

2025



Hier finden
Sie unsere
aktuellen
Preise



 **Frankana Freiko**®

Alles für Caravan | Camping | Freizeit

Liebe Campingfreunde,

willkommen in der neuesten Ausgabe des Frankana Freiko Zubehörkatalogs! Auf stolzen 912 Seiten – mehr als je zuvor – präsentieren wir Ihnen eine breite Auswahl an hochwertigen Markenprodukten, innovativen Artikeln „Made in Germany“ und nachhaltigen Lösungen für Ihr Campingvergnügen.

Frankana Freiko steht für Qualität, Vielfalt und Kompetenz – und genau das möchten wir Ihnen mit diesem Katalog bieten. Egal, ob Sie auf der Suche nach dem passenden Zubehör für Ihren nächsten Campingurlaub sind oder sich von den neuesten Trends inspirieren lassen wollen – bei uns werden Sie fündig!

Unser Ziel ist es, Ihnen die besten Produkte für Ihr nächstes Abenteuer zu bieten. Dank unserer engen Zusammenarbeit mit dem Fachhandel erhalten Sie nicht nur Zubehör aus einer Hand, sondern auch umfassende Beratung und erstklassigen Service. So sparen Sie wertvolle Zeit und können sich auf das Wesentliche konzentrieren: Ihre Reise!

Stöbern Sie durch unser vielseitiges Sortiment, lassen Sie sich inspirieren und bereiten Sie sich vor auf ein Jahr voller unvergesslicher Momente.

Für alle, die noch tiefer in die Materie eintauchen möchten, bieten wir im Bordbuch zu ausgewählten Produkten weiterführende Informationen, technisches Hintergrundwissen und spannende Reisegeschichten an – die perfekte Ergänzung zum Zubehörkatalog!

Über den QR-Code auf dem Umschlag und den Produktseiten haben Sie zudem jederzeit Zugriff auf die aktuellen unverbindlichen Preisempfehlungen.

Wir wünschen Ihnen viel Spaß beim Entdecken und Stöbern!

Ihr Frankana Freiko Team

Frankana Freiko steht für:

- über **40 Jahre** Erfahrung
- über **40.000 m²** Lagerfläche
- großes **Händlernetz** in **Deutschland** und **Europa**
- Produkte **Made in Germany**
- Artikel mit **nachhaltigen** Merkmalen
- **Markenqualität**
- über **18.000 Produkte** im Sortiment



Händlerverzeichnis auf
<https://www.frankana.de/de/stores>



Produkte mit nachhaltigen Merkmalen sind mit diesem Icon gekennzeichnet.



QR-Code scannen
und Preise sehen.

Sämtliche mit „Made in Germany“ beworbenen Produkte werden laut Angabe der Hersteller in Deutschland produziert. Wir bitten um Ihr Verständnis, dass wir keine Haftung übernehmen können, sollten sich während der Gültigkeit des Kataloges Änderungen ergeben. Trotz sorgfältiger Katalog-Zusammenstellung können sich Fehler eingeschlichen haben. Hierfür übernehmen wir keine Haftung. Druckfehler, Irrtümer und Änderungen sind vorbehalten! Teilweise zeigen Abbildungen Dekorationen und Extras, die nicht im Lieferumfang enthalten sind.

19,95



Das Bordbuch 2025

Als perfekte Ergänzung zu unserem Zubehörkatalog informiert Sie DAS BORDBUCH auf über 200 Seiten über Produkte und Technik rund um das Thema Reisemobil, Caravan und Freizeit. Hier finden Sie Neuheiten, ausführliche Produktbeschreibungen und technisches Hintergrundwissen.

Unsere Reisegeschichten führen Sie in diesem Jahr nach Polen und nach Italien – wir haben faszinierende Eindrücke mitgebracht. Lassen Sie sich für Ihre nächste Reise inspirieren.

Mit an Bord sind natürlich auch wieder die Reimanns. Konny verrät uns seine Tipps und Tricks rund um den Campingalltag.

Mehr Infos, Videos und News finden Sie unter www.das-bordbuch.de **066/010 19,95**

Bitte achten Sie auf unsere BORDBUCH-Verweise im Katalog!



Mehr Infos, Videos und News unter
www.das-Bordbuch.de



Unsere Social Media Kanäle



INHALT

Ein Campingurlaub ohne das richtige Campingzubehör wäre wie ein Abenteuer ohne die richtige Ausrüstung. Wir wissen, wie wichtig es ist, gut vorbereitet zu sein, wenn Sie sich in die Natur begeben. Deshalb bieten wir eine breite Auswahl an hochwertigem Campingzubehör, das Ihre Outdoor-Erfahrung unvergesslich macht.

2 Zelte

- 003 **Zelte** – Vorzelte, Sonnendächer, Dachzelte, ...
- 049 **Zeltzubehör** – Gestänge, Heringe, Teppiche, ...

84 Camping | Outdoor

- 98 **VANlife**
- 102 **Reiseliteratur**
- 114 **Freizeit und Spiel**

128 Markisen

- Markisenzelte
- Markisenzubehör

192 Fahrradträger

- Dachrelings | Leitern

242 Dachhauben

- 243 **Dachhauben** – Dachlüfter
- 258 **Fenster | Rollos**

264 Fahrzeug

- 265 **Fahrzeugtechnik**
- 363 **Interieur** – Beschläge und Ausstattung
- 377 **Sicherheit** – Schließ- und Alarmsysteme
- 397 **Smart Caravan**
- 400 **Reparatur | Reinigung**

418 Wasser

- 419 **Wasserreinigung** – Versorgung, ...
- 453 **Sanitär** – Toiletten, Toilettenzusätze, ...

486 Gas

- 487 **Camping** – Spülen, Kocher, Grills, ...
- 518 **Technik** – Gasversorgung, Heizsysteme, ...

552 Elektrik

- 553 **Bordelektrik** – Beleuchtung, Schalter ...
- 579 **Bordelektronik** – Ladegeräte, Wechselrichter ...
- 593 **Stromerzeugung** – Solar, Batterien, ...

628 Haushalt

- 629 **Essen | Trinken** – Geschirr, Gläser, ...
- 651 **Kochen | Zubereiten** – Töpfe, Pfannen, ...
- 676 **Camperhaushalt** – Küchenutensilien, ...

710 Campingmöbel

- 711 **Campingstühle | Liegen**
- 739 **Campingtische**
- 752 **Faltmöbel**

776 Kühlen

- 777 **Kühlboxen | Kühlschränke**
- 807 **Klimaanlagen**

822 Multimedia

- 823 **Satellitenanlagen | Antennen**
- 869 **TV-Geräte**
- 882 **Multimedia**

906 Gefahrstoffverzeichnis

908 **Index**

ZELTE



Sonnendächer	3 – 6, 12, 33, 46 – 48
Sonnenschutze	3, 46 – 48
Reisevorzelte	7 – 16
Dauervorzelte	17 – 21
Regenrinnen	20, 57, 59
Reisemobilvorzelte	21, 25 – 27, 32 – 34
Teilzelte	21 – 32, 34 – 35
Busvorzelte	26 – 35
Dachzelte	36 – 39
Gerätezelte	40 – 42
Küchenzelte	40 – 42
Pavillons	43 – 45
Windschutze	49 – 52
Gestänge	52 – 55, 72
Abspannmaterial	56, 58, 66 – 73
Fußmatten	74 – 76
Vorzeltböden	77 – 83



Sonnendach Playa

ab 139,-

BEST SELLER



grau



blau



Sonnendach Playa grau als Bugsegel



Sonnendach Playa

Das vielseitige Sonnendach Playa dient nicht nur als angenehmer Schattenspender vor dem Wohnwagen, sondern auch als Überdachung für den Gasflaschenkasten und die Deichsel am Bug. Auch am Heck des Wohnwagens als Carport leistet Ihnen dieses Vordach gute Dienste. Wählen Sie zwischen den zwei attraktiven Farben grau und blau.

Material: Trailtex, außenseitig Acrylat-beschichtetes Polyester-gewebe, wasserabweisend, pflegeleicht und reißfest.

Gestänge: Größe 1 und 2 mit 2 Aufstellstangen; Größe 3 bis 6 mit 3 Aufstellstangen.

Lieferumfang: ø 22 mm Aluminiumgestänge, Abspannmateri-al, Sonnendach

Sonnendach Playa grau

Gr.	Maße (B x T)	Gewicht	Art-Nr.	Preis
01	200 x 240 cm	5,5 kg	070/400	139,-
02	250 x 240 cm	6 kg	070/401	149,-
03	300 x 240 cm	7,5 kg	070/402	175,-
04	350 x 240 cm	8 kg	070/403	189,-
05	400 x 240 cm	8,5 kg	070/404	199,-
06	450 x 240 cm	9 kg	070/405	219,-

Sonnendach Playa blau

Gr.	Maße (B x T)	Gewicht	Art-Nr.	Preis
01	200 x 240 cm	5,5 kg	070/400-1	139,-
02	250 x 240 cm	6 kg	070/401-1	149,-
03	300 x 240 cm	7,5 kg	070/402-1	175,-
04	350 x 240 cm	8 kg	070/403-1	189,-
05	400 x 240 cm	8,5 kg	070/404-1	199,-
06	450 x 240 cm	9 kg	070/405-1	219,-



Sonnendach Kari

599,95

✓ Die perfekte Ergänzung zu Ihrem Wohnwagen.

Airtube



Vorderwand Kari



Seitenwand Kari



Vorderwand Kari Fenster

NEU



6000 mm



Sonnendach Kari



Das Sonnendach Kari kann direkt über einen Keder an Ihrem Wohnwagen eingezogen werden. Mit einer Tiefe von 250 cm und einer Breite von 400 cm bietet das Sonnendach großflächig Schutz vor Sonnenstrahlen und Regen. Durch den AAS-Luftschlauch ist das Sonnendach nicht nur einfach und schnell aufzubauen, sondern bietet auch viele Anpassungsmöglichkeiten.

Material: HydroTech® CottonTouch 100 % Polyester

Gestänge: Airtube (AAS)

Lieferumfang: Abspannmateri-al, Luftpumpe, Packtasche, Zelt Maße (B x T): 400 x 250 cm; Packmaß: 100 x 30 x 28 cm; Gewicht: 13,2 kg **075/790 599,95**

Vorderwand Kari

Die Vorderwand Kari bietet mit ihrem Gaze-Element zusätzlichen Schutz gegen Insekten. Die Luft kann dennoch durchziehen und sorgt so für ein angenehmes Raumklima.

Packmaß: 60x35x7 cm; Gewicht: 2 kg **075/792 169,95**

Vorderwand Kari Fenster **NEU**

Mit Fenstern, die für mehr Privatsphäre mit einem Sichtschutz ausgestattet sind. Trotz des geschlossenen Designs bleibt der Innenraum hell und freundlich. Packmaß: 60x30x30 cm; Gewicht: 2,7 kg **075/036 179,95**

Seitenwand Kari

Mit den Kari Seitenwänden wird das Sonnendach Kari auf beiden Seiten vor Regen, Wind und Sonne geschützt. Enthalten sind 2 Seitenwände. Packmaß: 80x40x8 cm; Gewicht: 5,6 kg **075/791 199,95**



Sonnendach Canopy Shady Pro

ab 219,-

Westfield
Top Quality Concept Aufbauzeit
15 – 20 Minuten

■ Aluminium ■ beidseitige PVC-Beschichtung, 100 % PES Polyester ■ Zelttiefe: 220 cm



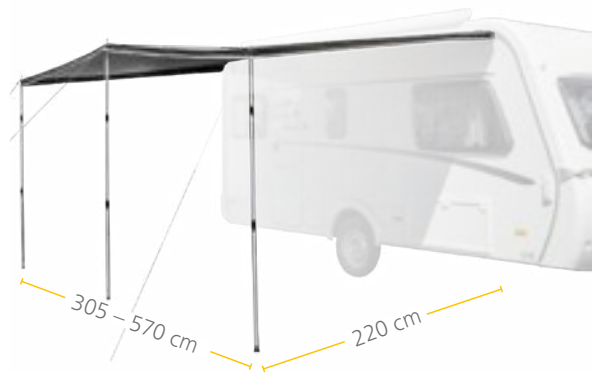
Sonnendach Canopy Shady Pro

Das in Deutschland hergestellte Sonnendach Canopy Shady Pro kann direkt an Ihrem Wohnwagen genutzt oder an den Modellen Galaxy, Pluto, Pluto XL, Ceres und Vega (Modellserien ab 2023) angebracht werden. Mit einer Tiefe von 220 cm und ausgestattet mit dem hochwertigen HydroTech® Ripstop Material schützt das Canopy Shady Pro zuverlässig vor Sonne und Regen. Mit den drei stufenlos höhenverstellbaren Stangen und vier Abspannlinien lässt es sich sehr einfach und schnell aufbauen. Erhältlich in verschiedenen Größen, jeweils mit einer Tiefe von 220 cm.

Material: HydroTech® CottonTouch, 100 % Polyester, beidseitige PVC-Beschichtung

Material: beidseitige PVC-Beschichtung, 100 % PES Polyester

Lieferumfang: Abspannmaterial, Sonnendach, Gestänge



Vorteile

wasserabweisend
UV-resistent
schnell aufzubauenkompatibel mit Galaxy, Pluto, Pluto XL, Ceres und Vega
ab Modelljahr 2023

Für Vega und Mars 330.

Breite: 305 cm; Gewicht: 6,3 kg **075/741** **219,-**

Für Vega 375.

Breite: 350 cm; Gewicht: 6,6 kg **075/742** **229,-**

Für Pluto Gr. 7, Pluto XL Gr. 7 und Galaxy Gr. 7.

Breite: 410 cm; Gewicht: 6,9 kg **075/743** **239,-**

Für Pluto Gr. 8, Pluto XL Gr. 8, Galaxy Gr. 8 und Ceres Gr. 7.

Breite: 440 cm; Gewicht: 7,2 kg **075/755** **249,-**

Für Pluto Gr. 9, Pluto XL Gr. 9, Galaxy Gr. 9 und Ceres Gr. 8.

Breite: 470 cm; Gewicht: 7,5 kg **075/744** **269,-**

Für Pluto Gr. 10, Pluto XL Gr. 10, Galaxy Gr. 10 und Ceres Gr. 9.

Breite: 500 cm; Gewicht: 7,8 kg **075/757** **309,-**

Für Pluto Gr. 11, Pluto XL Gr. 11, Galaxy Gr. 11 und Ceres Gr. 10.

Breite: 530 cm; Gewicht: 8,1 kg **075/756** **319,-**

Für Pluto Gr. 12 und Ceres Gr. 11.

Breite: 570 cm; Gewicht: 8,4 kg **075/745** **339,-**



Sonnendach Kombi

ab 173,-

✓ Kann als Sonnendach auch am Vorzelt angebracht werden!



i Aufstellstangen separat bestellen!

- ohne Gestänge
- 100 % PES Polyester
- Zelttiefe: 240 cm



Sonnendach Kombi

Nutzen Sie es als Sonnendach an Ihrem Vorzelt oder ziehen Sie es in die Kederschiene Ihres Wohnwagens ein. Bei Einsatz als Sonnendach vor Ihrem Vorzelt schlagen Sie die mitgelieferten Kunststoff-Ösen selbst an den entsprechenden Stellen ein. Diese Stellen sind mit PVC verstärkt. In der Frontblende gibt es zwei Hohlsäume, damit man zusätzliches Gestänge montieren kann. An der Kederseite befindet sich rechts und links jeweils ein Abspanndreieck, damit sich das Sonnendach nicht ver-schieben bzw. abheben kann. Sie benötigen kein zusätzliches Werkzeug.

Material: All Weather Tex 1.7, beidseitig beschichtetes Polyester.

Lieferumfang: 3 Ösen zur Anbringung, Sonnendach



+ Zubehör

Gestängeset für Sonnendach Kombi

Der 3-tlg. Gestängesatz besteht aus zwei Aufstellstangen 140/200 cm und einer Aufstellstange 170/250 cm, ø 22 mm. Inkl. 3 Spannleinen und 3 Heringen. **610/140 59,95**

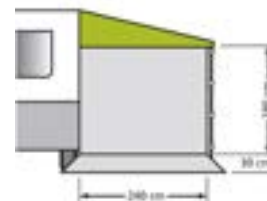
Seitenwand

Für Sonnendächer mit einer Tiefe von 240 cm. Mittels verstellbaren Spannbandern wird die Seitenwand am Sonnendachgestänge aufgehängt und nach unten abgespannt. Die Seitenwand kann sowohl rechts als auch links verwendet werden.

Material: All Weather Tex 1.7, 100 % Polyester, beidseitig beschichtet, Nähte abgetapt.

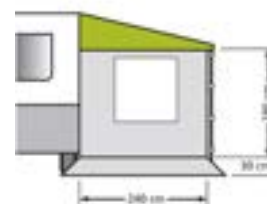
Anbringung: Direkt am Wohnwagen: pro Seitenwand 1 Dachhakenstange (610/017). An das Vordach: pro Seitenwand 1 Dachauflagegestänge (610/013).

ohne Fenster 070/980 99,95
mit Fenster 070/981 99,95



ohne Fenster

99,95



mit Fenster



Vorteile

All Weather Tex als Vorzelterweiterung
 Zelttiefe 240 cm



Gr.	Umlauf	Gewicht	Art-Nr.	Preis
08	775 – 800 cm	3,6 kg	070/970	173,-
09	801 – 825 cm	3,9 kg	070/971	178,50
10	826 – 850 cm	4,2 kg	070/972	187,90
11	851 – 875 cm	4,5 kg	070/973	196,50
12	876 – 900 cm	4,8 kg	070/974	205,90
13	901 – 925 cm	5,1 kg	070/975	213,90
14	926 – 950 cm	5,4 kg	070/976	221,90
15	951 – 975 cm	5,7 kg	070/977	230,-
16	976 – 1000 cm	6 kg	070/978	239,-
17	1001 – 1025 cm	6,3 kg	070/979	247,-



Sonnendach Stella

ab 495,-



■ ohne Gestänge ■ 100 % PES Polyester, mit PU-Beschichtung ■ Zelttiefe: 240 cm

Sonnendach Stella

Das attraktive Sonnendach schützt vor der drückenden Mittagshitze und schafft ein angenehm schattiges Plätzchen zum Lesen, Essen und gemütlichen Sitzen. Seitenwände in Ihrer Wunschfarbe bestellen Sie einfach dazu und haben so einen prima Windschutz mit großen Folienfenstern (inklusive Gaze).

Dach: mit eingnähtem Giebel. Reißverschlüsse zur Befestigung der Vorderwand und der Seitenwände. SHS-Keder zur Anbringung der schraublosen Vario-Clip-Elemente.

Material: Dach außenseitig aus PVC-beschichtetem Polyester-Gewebe; Vorderwand und Seitenwände aus trilitex-Gewebe, einseitig PU-beschichtet; Fenster aus hochwertiger Folie mit hoher UV-Stabilität.

Abspannung: innen abspannbar mit flexiblen Abspannleinen; außenliegender, geöster Erdstreifen. Anbringung des optionalen Sturmgurtes über Gestängedorn.

Seitenwände, Vorderwand und Gestänge bitte separat bestellen!

Bei Einsatz eines Basisgestänges empfehlen wir ab Gr. 11 zwei zusätzliche Aluminium-Dachstangen, ab Gr. 13 zwei zusätzliche Orkanstützen (ø 25 mm Alu).

Lieferumfang: Abspannmaterial, Sonnendach

+Zubehör

Gardinenset Stella

Gardinensatz für Vorder- und Seitenwände. Acht Gardinen inklusive Befestigungsmaterial.

075/224 155,-

Orkanstütze Stahl

ø 22 mm; Gewicht: 1,5 kg

610/026 23,50

ø 25 mm; Gewicht: 1,68 kg

610/044 25,50

Orkanstütze Aluminium

ø 25 mm; Gewicht: 900 g

610/009 28,50

ø 28 mm; Gewicht: 2 kg

610/065 28,50

Zeltgestänge Stahl

ø 25 mm; Gewicht: 14,94 kg

610/360 189,-

Zeltgestänge Aluminium

ø 28 mm; Gewicht: 7,72 kg

610/365 279,-



✓ Vorteile

individuell erweiterbar
Seitenwände in 2 Farben
Wind- und Sonnenschutz



Mehr?
Online!

Seitenwand Stella

Zwei Seitenwände mit großen Folienfenstern (inkl. Gaze), zum Nachrüsten für das Sonnendach Stella. Anbringung mit Reißverschluss.

hellgrün, blau 075/222 275,-
orange, grau 075/223 275,-



Vorderwand Stella

Die zweiteilige Vorderwand wird mittels Reißverschluss an Dach und Seitenwänden befestigt. Diese Erweiterung ist nur mit einem Basisgestänge empfehlenswert. Gardinen sind nicht im Lieferumfang enthalten.

Gr.	Umlauf	Gewicht	Art-Nr.	Preis
10	821 – 850 cm	8,25 kg	075/200	495,-
11	851 – 880 cm	8,5 kg	075/201	510,-
12	881 – 910 cm	8,75 kg	075/202	525,-
13	911 – 940 cm	9 kg	075/203	540,-
14	941 – 970 cm	9,25 kg	075/204	550,-
15	971 – 1000 cm	9,5 kg	075/205	565,-
16	1001 – 1030 cm	9,75 kg	075/206	580,-
17	1031 – 1060 cm	10 kg	075/207	590,-

Gr.	Gewicht	Art-Nr.	Preis
10	5,25 kg	075/211	330,-
11	5,5 kg	075/212	345,-
12	5,75 kg	075/213	355,-
13	6 kg	075/214	365,-
14	6,25 kg	075/215	375,-
15	6,5 kg	075/216	385,-
16	6,75 kg	075/217	405,-
17	7 kg	075/218	415,-



Saisonvorzelt Lux
ab 999,-

i Doppelte Windecke – vorteilhaft für aerodynamische Wohnwagen.



Zelte

■ ohne Gestänge ■ beidseitige PVC-Beschichtung, 100 % PES Polyester ■ Zelttiefe: 240 cm



Saisonvorzelt Lux

Das attraktive fünfteilige Modell in frischer, freundlicher Farbgestaltung bietet jede Menge Ausstattung und Komfort zum unglaublichen Preis. Vielseitige Nutzung, z. B. als Sonnendach, wahlweise mit oder ohne Seitenwände einsetzbar. So genießen Sie Ihren Urlaub und Ihre Freizeit in vollen Zügen. Die Eingänge in der Vorderwand und in den Seitenwänden ermöglichen einen bequemen Zugang zum Zelt. Die Giebellüftungen sorgen für angenehmes Raumklima.

Vorderwand und Seitenwände: herausnehmbar. Vorderwand teilbar. Vorderwand mit Verandaoption. Hochrollbare Eingangstür. Vorderwandfenster mit Gardinen ausgestattet. Hohlraum im Vordach für zusätzliche Spannangen (Spannstangen sind optional zu bestellen).

Seitenwände: verfügen über eine seitlich wegrollbare Eingangstür. Rechte Seitenwand mit doppelter Windecke (vorteilhaft für aerodynamische Caravans). Große Gazefenster.

Dach: mit Dauer-Giebelhochentlüftung. Das Zeltdach ist an beiden Seiten zu den Seitenteilen mit Regenrinnenkeder ausgestattet.

Material: Zeltdach, Vorder- und Seitenwände aus hochwertigem, beidseitig PVC-beschichtetem Polyestergewebe (Trevira); extrem reißfest, komplett abwaschbar und pflegeleicht.

Gestänge: Nicht im Lieferumfang enthalten, bitte separat bestellen.

Lieferumfang: Abspannmaterial, Bodenschürze, Gardinen, Radkastenblende, Packsack, Zelt



Vorteile
2 Jahre Gewährleistung
inklusive Gardinen



Vorderwand halb oder ganz zur Veranda abrollen und Verandaeffekt genießen.



Alle Segmente der Vorder- und Seitenwände lassen sich herausnehmen.



Zeltgestänge Stahl mit Grip-Stop-System

Gestänge ø 25 mm mit Grip-Stop-System. Das Rohr arretiert durch einfaches Zusammendrücken und wird nicht beschädigt. Das Handling ist denkbar einfach. Packmaß: 120x25x18 cm; Gewicht: 15,6 kg

610/063	245,-
Spann- und Firststab ø 22 mm	610/021 23,50
Orkanstütze ø 22 mm	610/026 23,50
Dachhakenstange ø 25 mm	610/043 24,90

Sturmsicherung Frankana Freiko

Die Abspannung erfolgt über eine stabile Zugfeder, die die Spannung des Gurts reguliert. Ein Eisenring gibt den nötigen Halt. Bei Sturmdächern ohne Überstand wird die Öse des Gurtbands über den Dorn des Zeltgestänges gelegt.

Im Set: 2 geöste Gurtbänder (Länge: 280 cm), 2 Entlastungsfedern, Schnallen, Scheuerschutz und 2 Heringe.

Passend für: Lux, Prestige, Jubilee, Rhön DC und Feldberg.

070/926 **52,50**

Gr.	Umlauf	Gewicht	Art-Nr.	Preis
12	881 – 910 cm	24 kg	070/340	999,-
13	911 – 940 cm	26 kg	070/341	1.070,-
14	941 – 970 cm	28 kg	070/342	1.110,-
15	971 – 1000 cm	30 kg	070/343	1.140,-
16	1001 – 1030 cm	32 kg	070/344	1.199,-



Reisevorzelt Jubilee 40

ab 1.470,-

mit Aluminiumgestänge



Aluminium 100 % PES Polyester, mit PU-Beschichtung Zelttiefe: 240 cm | 270 cm



Reisevorzelt Jubilee 40

Das typische Reisevorzelt Jubilee 40 präsentiert sich in zwei unterschiedlichen Zelttiefen. Mit der modernen, frischen und zeitgemäßen Farbgebung werden Sie an Ihrem Urlaubsort staunende Blicke auf sich ziehen. Mit hochgezogenem Spritz- und Erdstreifen aus hochwertigem, beidseitig kunststoffbeschichtetem Polyestergewebe, wetterecht und komplett abwaschbar. Die Fensterfolien absorbieren ca. 90 % der UV-Strahlung.

Vorderwand: teilbar und herausnehmbar; zur Veranda abklappbar, hochrollbare Tür links der Mitte; Fenster mit Gardinen ausgestattet; waagerechte Hohlsäume unter den Fenstern zur Aufnahme von Sturmgestänge oder Verandastangen. Ab Größe 16 ist das linke Vorderwandfenster in zwei Fenster unterteilt.

Seitenwände: herausnehmbar; Eingangstür seitlich wegrollbar; waagerechte Hohlsäume zur Aufnahme von Sturmgestänge; große Lüftungsfenster aus Moskitogaze mit Prägefolienklappe (verschließbar durch Reißverschluss).

Material: Dach und Wände aus trailtex, außenseitig beschichtetes Polyestergewebe, atmungsaktiv, lichtecht und leicht.

Gestänge: ø 28 mm Aluminium

Lieferumfang: Abspannmaterial, Bodenschürze, Gardinen, Radkastenblende, Packtasche, Travel-Paket, Zelt



Vorteile

inklusive Gardinen
Verandamöglichkeit
große Fenster

Herausnehmbare Seitenwände mit Eingangstür



Auch als Sonnendach nutzbar.



Travel-Paket inkl.

Jubilee 40, Tiefe 240/270 mit Alugestänge
28 x 1 mm/25 x 1,2 mm, 2 Firststangen
(Alu 28 x 1 mm), 2 Orkanstangen (Alu 25 x 1 mm),
Grip-Stop-Schnellverschlüsse, Gestängespanner
+ Sicherheitsgurt Plus

Zelttiefe: 240 cm

Gr.	Umlauf	Gewicht	Art-Nr.	Preis
11	851 – 880 cm	30 kg	075/793	1.470,-
12	881 – 910 cm	31 kg	075/794	1.525,-
13	911 – 940 cm	32 kg	075/795	1.615,-
14	941 – 970 cm	33 kg	075/796	1.685,-
15	971 – 1000 cm	34 kg	075/797	1.730,-
16	1001 – 1030 cm	36 kg	075/798	1.790,-

Zelttiefe: 270 cm

Gr.	Umlauf	Gewicht	Art-Nr.	Preis
11	851 – 880 cm	31 kg	075/799	1.570,-
12	881 – 910 cm	32 kg	075/800	1.660,-
13	911 – 940 cm	33 kg	075/801	1.710,-
14	941 – 970 cm	34 kg	075/802	1.770,-
15	971 – 1000 cm	35 kg	075/803	1.825,-
16	1001 – 1030 cm	37 kg	075/804	1.880,-



Reisevorzelt Como
ab 1.585,-

■ Stahl ■ 100 % PES Polyester ■ Zelttiefe: 240 cm



Reisevorzelt Como

Dieses fünfteilige Vorzeltmodell bietet alles, was Sie für den Alltag im Campingurlaub benötigen: alle wichtigen Ausstattungsdetails wie bei den „Großen“ und langjährig bewährte Materialien aus dem Hause TenCate. Die fünf einzelnen Zeltteile (Dach, zwei Seiten- und zwei Vorderwandelemente) sind einfach zu handhaben und für die Reise optimal zu verstauen. Entsprechend unkompliziert ist der Auf- und Abbau.

Vorderwand: außenseitig beschichtet für ein angenehmes Raumklima. Die Tür der Vorderwand ist entweder links von der Mitte oder ganz rechts nutzbar. Vorderwand zu einer Veranda abklappbar. Schwere Reißverschlüsse.

Seitenwände: mit Eingangstüren und Verandafunktion. Beide Seitenwandfenster mit Gazefenster für eine optimale Belüftung. Mit zusätzlicher, wetterfester Folienabdeckung. Seitenwandreißverschlüsse geschützt durch Stoffabdeckungen.

Dach: innen dekorativ bedruckt. Reduzierte Schwitzwasserbildung. Ohne Naht.

Material: Vorderwand und Seitenwand aus außenseitig beschichtetem TC-Touring 180. Dach aus außenseitig (Dach metallic) beschichtetem TC-Touring 240.

Gestänge: ø 25 x 1 mm Stahlrohr – bereits ab Gr. 10 mit fünf Dachstangen und fünf Aufstellstangen ausgestattet.

Gr.	Umlauf	Gewicht	Art-Nr.	Preis
08	824 – 849 cm	34,2 kg	075/649	1.585,-
09	850 – 876 cm	34,7 kg	075/650	1.635,-
10	877 – 897 cm	43 kg	075/651	1.695,-
11	898 – 917 cm	43,5 kg	075/652	1.725,-
12	918 – 938 cm	44 kg	075/653	1.745,-
21	939 – 958 cm	44,5 kg	075/654	1.765,-
13	959 – 977 cm	45 kg	075/655	1.835,-
31	978 – 1001 cm	45,5 kg	075/656	1.885,-
14	1002 – 1025 cm	46 kg	075/657	1.925,-
41	1026 – 1051 cm	46,5 kg	075/658	1.955,-
15	1052 – 1075 cm	47 kg	075/659	1.995,-

Lieferumfang: Abspannmaterial, Bodenschürze, Gardinen, Radkastenblende, Gestänge, Zelt



Variable Eingangstür an der Vorderwand.



Wind- und wettergeschützt Sitzzecke.

✓ Vorteile

inklusive Gardinen
Verandamöglichkeit
große Fenster



+ Zubehör

Spann- und Firststab

Der teleskopierbare Spann- und Firststab dient der Aussteifung von Vordächern. ø 22 mm; Gewicht: 1,15 kg **610/028 18,50**

Sturmsicherungspaket

Herkömmliche, über dem Zelt liegende Sturmgurte können durch **Scheuern** das Dachgewebe **beschädigen**. Angenähte Sturmsicherungen belasten die Naht- und Gewebebereiche unnötig. Das Sturmsicherungspaket sichert das Vorzelt am Gestängedorn der Eckwinkel, einem der stabilsten Punkte eines Vorzeltes. Die Abspannung erfolgt



mit schweren Gewebegurten und robusten Ankerheringen. Die Stahl-Spiralfeder gleicht durch Windböen hervorgerufene Reiß- und Zugkräfte aus. **610/321 62,-**



Reisevorzelt Lazise

NEU

ab 1.839,-



■ Stahl ■ 100 % PES Polyester ■ Zelttiefe: 240 cm | 280 cm

TENCATE
materials that make a difference

Reisevorzelt Lazise

Das Reisevorzelt Lazise bietet Komfort und Flexibilität mit einem 5-teiligen Design. Es verfügt über einen Spezialkeder für schraubenlose Halteböckchen (nicht im Lieferumfang), eine Vario-Ecke, einen doppelten Erdstreifen mit verschiebbaren Abspannhaken sowie abgedeckte Reißverschlüsse. Fensterklappen und die verschließbare Dauerhochentlüftung sorgen für optimalen Schutz und Belüftung. Keder für Regenrinnen, optionale Erkeranbringung, Sturmgurtclips und Klettverschlüsse bieten zusätzliche Funktionalität.



Vorteile

mit Fensterklappen
in 2 Zelttiefen erhältlich
Vario-Ecke

Vorderwand: 2-tlg., gegeneinander austauschbar und zur Veranda abklappbar, mit Tür (hoch- und wegrollbar) und Vordach mit Hohlsäumen zur Aufnahme der Vordachspannstangen. Inkl. Fenstern mit Gardinen, Hohlsäumen und Sturmleisten.



Seitenwände: mit Tür und Fenstern mit Gardinen, Hohlsäumen und Sturmleisten.



Material: Dach und Erdstreifen aus PVC, Vorder- und Seitenwände aus TenCate WR18

Gestänge: ø 25 mm Stahl bestehend aus 5 Dachstangen, 3 Orkanstützen, Vordachgestänge



Varioabspannung



Tür in beiden Seitenwänden

Lieferumfang: ø 25 mm Stahlgestänge, Abspannmateriale, Gardinen, Radkastenblende, Windschutzblende, Packsack, Zelt



Passende Halteböckchen (Art-Nr. 610/221)
finden Sie auf S. 19

Zelttiefe: 240 cm**Zelttiefe: 280 cm**

Gr.	Umlauf	Gewicht	Art-Nr.	Preis
05	841 – 875 cm	53,5 kg	075/259	1.839,-
06	876 – 910 cm	54,8 kg	075/260	1.869,-
07	911 – 945 cm	56,1 kg	075/261	1.899,-
08	946 – 980 cm	57,4 kg	075/262	1.939,-
09	981 – 1015 cm	58,7 kg	075/263	1.979,-
10	1016 – 1050 cm	60 kg	075/264	2.019,-
11	1051 – 1085 cm	61,3 kg	075/265	2.089,-
12	1086 – 1120 cm	62,6 kg	075/266	2.129,-
13	1121 – 1155 cm	63,9 kg	075/267	2.179,-
14	1156 – 1190 cm	65,2 kg	075/268	2.219,-

Gr.	Umlauf	Gewicht	Art-Nr.	Preis
05	841 – 875 cm	55,5 kg	075/269	2.139,-
06	876 – 910 cm	56,8 kg	075/270	2.179,-
07	911 – 945 cm	58,1 kg	075/271	2.229,-
08	946 – 980 cm	59,3 kg	075/272	2.269,-
09	981 – 1015 cm	60,6 kg	075/273	2.319,-
10	1016 – 1050 cm	61,9 kg	075/274	2.369,-
11	1051 – 1085 cm	63,2 kg	075/275	2.439,-
12	1086 – 1120 cm	64,5 kg	075/276	2.489,-
13	1121 – 1155 cm	65,8 kg	075/277	2.539,-
14	1156 – 1190 cm	67,1 kg	075/278	2.599,-



StarCamp x



Reisevorzelt Luxor Air

ab 2.069,-

**PREIS
TIPP**

i Auch für größere Anbauhöhen.



Zelte

- Airtube
- 100 % PES Polyester, mit PU-Beschichtung
- Zelttiefe: 280 cm



Reisevorzelt Luxor Air

Das volleingezogene Airtube-Vorzelt hat eine Tiefe von 280 cm. Speziell entwickelt, um vor Ihrem Wohnwagen einen großen, luxuriösen Wohnraum mit viel Tageslicht zu schaffen. Wetterfest, mit versiegelten Nähten und doppeltem Faulstreifen. Optional kann das Vorzelt an der gewünschten Seitenwand mit einem Anbau erweitert werden.

Vorderwand: mit abgedeckten Reißverschlüssen für optimalen Schutz. Klarsichtfolienfenster mit Gardinen. Fenster können zur Veranda abgeklappt werden. Vorderwände sind tauschbar. Daraus ergeben sich vier Türmöglichkeiten.

Seitenwände: mit abgedeckten Reißverschlüssen. Seitenwände können dank Reißverschluss komplett herausgenommen und getauscht werden. Somit können die Lüftungsfenster nach vorn oder zum Wohnwagen hin gesetzt werden. Klarsichtfolienfenster mit Gardinen für noch mehr Privatsphäre.

Material: aus extrastarkem KlimaTex Polyestergerewebe, PU-beschichtet.

Gestänge: Airtube

Lieferumfang: Abspannmaterial, Airtube, Doppelhubpumpe, Gardinen, Packtasche, Zelt

Gr.	Umlauf	Gewicht	Art-Nr.	Preis
09	850 – 875 cm	35,8 kg	075/566	2.069,-
10	875 – 900 cm	37 kg	075/567	2.205,-
11	900 – 925 cm	37,7 kg	075/568	2.239,-
12	925 – 950 cm	38,4 kg	075/569	2.279,-
13	950 – 975 cm	39,1 kg	075/570	2.385,-
14	975 – 1000 cm	41,6 kg	075/571	2.449,-
15	1000 – 1025 cm	42,8 kg	075/572	2.569,-
16	1025 – 1050 cm	43,5 kg	075/573	2.615,-
17	1050 – 1075 cm	44,2 kg	075/574	2.689,-
18	1075 – 1100 cm	44,9 kg	075/575	2.739,-
19	1100 – 1125 cm	45,1 kg	075/576	2.759,-



Frische Luft
im Vorzelt dank
Verandaeffekt.



- Vorteile**
- volleingezogen
 - Verandaeffekt
 - inklusive Gardinen
 - rundumlaufendes Vordach



Die ideale Erweiterung
für Ihr Vorzelt!

629,-



Anbau Luxor Air

Anbau für das Reisevorzelt Luxor Air. Einfach den Anbau mit Hilfe des Reißverschlusses an einer beliebigen Seitenwand mit dem Vorzelt verbinden. Material: KlimaTex; Maße (B x H x T): 220 x 175 x 220 cm; Packmaß: 61,5 x 25,5 x 25,5 cm; Gewicht: 6 kg **075/588 629,-**



Seitenwand mit Gazefenster

Seitenwand mit Gazefenster für Reisevorzelt Luxor Air. Farbe: hellgrau, nachtblau; Material: PVC Polyvinylchlorid; Maße (B x H x T): 175 x 182 x 0,2 cm; Packmaß: 28,7 x 20 x 6,1 cm; Gewicht: 600 g **075/993 69,-**

Sturm-Sicherheitsgurt Safe Lock

Für alle volleingezogenen StarCamp und Dorema Vorzelte (Octavia Air und Luxor Air). Lieferumfang: 3 Heringe (38 cm), 3 Federn und 3 verstellbare Gurtbänder. Maße (B x H x T): 2320 x 2 x 50 mm; Packmaß: 40,5 x 13 x 4,5 cm; Gewicht: 2,2 kg **075/900 39,-**



Reisevorzelt Octavia Air

ab 1.849,-

**PREIS
TIPP**

StarCamp x



■ Airtube ■ 100 % PES Polyester, mit PU-Beschichtung ■ Zelttiefe: 240 cm



Reisevorzelt Octavia Air

Das vollengezogene Airtube-Vorzelt bietet in der modernen Rundform ein tolles Bild auf dem Campingplatz und ist eine Sensation, wo immer man ihm begegnet. Unheimlich stabil, extrem schnell aufgebaut und perfekt auf die Wohnwagenformen abgestimmt, lässt es das Herz jedes Campers höher schlagen. Hier ist der Urlaubsgewinn schon beim Aufbau mit eingeplant. Das Octavia Air kann als Option mit Sonnendach und Anbau erweitert werden.

Vorderwand: aus zwei Teilen, komplett herausnehmbar, mit Verandaeffekt. Je eine Tür links und rechts. Fenster mit Klarsichtfensterfolie. Hochentlüftung.

Seitenwände: komplett herausnehmbar mit Tür. Gazefenster, durch eine Klarsichtfolienklappe mit Reißverschlüssen verschließbar.

Dach: abgerundet für höhere Stabilität.

Material: Dach- und Seitenwandware aus extrastarkem Klima-TEX Polyestergerewebe, PU-beschichtet.

Gestänge: Airtube

Lieferumfang: Abspannmateriale, Airtube, Doppelhubpumpe, Gardinen, Windschutzblende, Packtasche, Zelt



Vorteile

Verandaeffekt
vollengezogenes Luftzelt
optional erweiterbar



10000 mm



Zubehör



Anbau Octavia Air

Erweitern Sie Ihr Reisevorzelt Octavia Air mit dem Anbau, um noch mehr Stauraum zu bekommen. Einfache und stabile Befestigung mittels Reißverschluss. Gestänge: Airtube. Maße (B x H x T): 220 x 185 x 150 cm; Packmaß: 61 x 24 x 24 cm; Gewicht: 7 kg **075/345 639,-**

Sturm-Sicherheitsgurt
Safe Lock

Für alle vollengezogenen StarCamp und Dorema Vorzelte (Octavia Air und Luxor Air).

Lieferumfang: 3 Heringe (38 cm), 3 Federn und 3 verstellbare Gurtbänder. Inhalt: 3 Stück **075/900 39,-**

Elektrische Luftpumpe De Luxe

Hat eine Abschaltautomatik für den vorgeschriebenen Fülldruck. Geeignet für 230 V, 12 V DC und Akkubetrieb. Maße (B x H x T): 17,2 x 15,4 x 28,2 cm; Gewicht: 6,5 kg **075/346 369,-**



Sonnendach Octavia Air

Erweitern Sie Ihr Reisevorzelt Octavia Air um ein Sonnendach und sorgen Sie so für noch mehr Platz im Schatten oder bei Regen im Trockenen. Das Sonnendach wird durch ein Kunststoff-Verbindungsprofil am Vorzelt befestigt. Aluminiumgestänge im Lieferumfang enthalten. Material: TenCate All Season 70 % PES und 30 % PVA mit außenseitiger Beschichtung. UV beständig.

Gr.	Umlauf	Gewicht	Art-Nr.	Preis
11	900 – 925 cm	35 kg	075/325	1.849,-
12	925 – 950 cm	36 kg	075/326	1.879,-
13	950 – 975 cm	37 kg	075/327	1.915,-
14	975 – 1000 cm	39 kg	075/328	2.035,-
15	1000 – 1025 cm	41 kg	075/329	2.149,-
16	1025 – 1050 cm	42 kg	075/330	2.205,-
17	1050 – 1075 cm	44 kg	075/331	2.265,-
18	1075 – 1100 cm	45 kg	075/332	2.319,-
19	1100 – 1125 cm	46 kg	075/333	2.399,-

Gr.	Gewicht	Art-Nr.	Preis
10	3,6 kg	075/335	550,-
11	3,7 kg	075/336	562,-
12	3,9 kg	075/337	573,-
13	4,1 kg	075/338	592,-
14	11,9 kg	075/339	609,-
15	12,1 kg	075/340	621,-
16	12,3 kg	075/341	642,-
17	12,5 kg	075/342	662,-
18	12,7 kg	075/343	688,-
19	12,9 kg	075/344	758,-



Reisevorzelt Ceres

ab 1.499,-

i Das passende Sonnendach Canopy Shady Pro finden Sie auf S. 4!

✓ Mit Anbringung für ein Sonnendach!



mit getönten Panoramafenstern

- Airtube
- 100 % PES Polyester, beidseitige PU-Beschichtung
- Zelttiefe: 260 cm



Reisevorzelt Ceres

Das edle Design mit der modernen abgerundeten Form lässt keine Urlaubswünsche offen. Mit einer Tiefe von 260 cm bietet das Luftvorzelt Ceres ein ideales Raumgefühl. Durch den Volleinzug in der Keterschiene Ihres Caravans lassen sich alle Fenster, Türen und Serviceklappen problemlos öffnen und das Zelt ist perfekt abgedichtet. Das hochwertige HydroTech® Ripstop Material, die Dauerventilation und die abgetönten Fenster sorgen auch an heißen Sommertagen für ein sehr gutes Raumklima. Durch die großen Panoramafenster haben Sie immer den perfekten Ausblick und optimale Lichtverhältnisse. Mit einer Stehhöhe von ca. 185 cm im vorderen Bereich können Sie die Fläche des Luftvorzels optimal nutzen und dank des integrierten AAS-Systems lässt sich das Luftvorzelt schnell und einfach aufbauen. Das Modell ist außerdem mit einem Anschluss für das Sonnendach Canopy Shady Pro ausgestattet und in weiteren Größen verfügbar.

Vorderwände: abnehmbar, mit getönter Fensterfolie. Können nach Bedarf eingesetzt werden.

Seitenwände: mit Moskitonetzen. Können nach Bedarf eingesetzt werden.

Material: HydroTech® Ripstop 100 % Polyester

Gestänge: Advanced Air System® (AAS)

Lieferumfang: 2 Packtaschen, Abspannmaterial, Airtube, Luftpumpe, Bodenschürze & Radabdeckung, Zelt



- Vorteile**
- abgerundetes Design
 - große Panoramafenster
 - Stehhöhe ca. 185 cm (an der Vorderwand)

Gr.	Umlauf	Gewicht	Art-Nr.	Preis
07	911 – 945 cm	34,3 kg	075/736	1.499,-
08	946 – 980 cm	34,8 kg	075/737	1.599,-
09	981 – 1015 cm	35,3 kg	075/738	1.699,-
10	1016 – 1050 cm	35,8 kg	075/739	1.799,-
11	1051 – 1085 cm	36,3 kg	075/740	1.899,-
12	1086 – 1120 cm	37 kg	075/758	1.899,-



+ Zubehör

i großzügiger Innenraum

Anbau Eris

Die Wohnraumerweiterung Eris ist schnell und einfach aufgebaut und vielseitig einsetzbar. Mit Tür, getönten Fenstern und einer Stehhöhe von 180 cm. Dank Doppelreißverschluss kann die Seitenwand Ihres Luftvorzels als Trennwand genutzt werden. Inkl. Dachstangen. Maße (BxHxT): 210x185x170 cm; Gewicht: 10,5 kg **075/622 629,95**



Anbau Eris **629,95**

Universalanbau

Der universelle Anbau passt an die Vorzelte Pluto, Pluto XL, Mars, Ceres, Jupiter und Vega und kann als zusätzlicher Abstellraum oder Schlafplatz genutzt werden. Der Anbau kann nach Wunsch rechts und links angebaut werden, sodass er sich allen Plätzen anpasst. Maße (BxHxT): 220x165x200 cm; Gewicht: 7,7 kg **075/415 399,-**



Universalanbau **399,-**

Verandastange

Verandastange für die Teilzelte Vega, Ceres und Mars. Ausziehbar von 1,60 bis 1,90 m. Gewicht: 600 g **075/606 24,95**



Reisevorzelt Pluto 2.0

ab 2.149,⁹⁵

Mit Anbringung für ein Sonnendach!



Der ideale Begleiter für die Reise.

- Airtube
- 100 % PES Polyester, beidseitige PU-Beschichtung
- Zelttiefe: 250 cm



Reisevorzelt Pluto 2.0



Zubehör

Das Luftvorzelt Pluto ist dank der AAS-Lufttechnik schnell und einfach aufgebaut. Durch den Volleinzug in der Keaderschiene Ihres Caravans lassen sich alle Fenster, Türen und Serviceklappen problemlos öffnen und Ihr Caravan ist an den Seiten perfekt gegen Wind und Wetter abgedichtet. Durch das hochwertige HydroTech® CottonTouch Material, die Dauerventilation und die abgetönten Fenster kann auch an heißen Sommertagen ein sehr gutes Raumklima erreicht werden. Die abnehmbaren Vorder- und Seitenwände sind mit Moskitonetzen ausgestattet und können nach Bedarf eingesetzt werden. Dieses Modell ist außerdem mit einem Anschluss für das Sonnendach Canopy Shady Pro ausgestattet.

Anbau Eris Premium

Die Wohnraumerweiterung Eris ist schnell aufgebaut und vielseitig nutzbar, z. B. als Schlaf-, Küchen- oder Abstellzelt. Mit Tür, getönten Fenstern und Sichtschutz bietet sie optimale Lichtverhältnisse. Stehhöhe von 180 cm, Doppelreißverschluss für Trennwandfunktion, Dachstangen für Stabilität.

Material: HydroTech® CottonTouch

Lieferumfang: Abspannmaterial, Airtube, Dachstange, Moskitonetz, Packtasche, Zelt

Farbe: grau; Maße (B x H x T): 210 x 185 x 170 cm; Packmaß: 79 x 28 x 27 cm; Gewicht: 11 kg

075/789 649,95

Distanz-Set

Distanzstück zum Ausgleich von Unebenheiten in der Natur. Inhalt: 4 Stück; Maße (H x ø): 3 x 16 cm; Gewicht: 2,4 kg

075/463 12,95

Zusätzliches Luftschlauchset Pluto und Galaxy 2.0

Das Vorderwand-Luftschlauchset gibt Ihrem Reisevorzelt Pluto oder Galaxy 2.0 extra Stabilität. Maße (L x ø): 180 x 10 cm

075/813 139,95

Verandastange Pluto

bis Größe 10
Ausziehbar: 2,2 – 2,9 m

075/605 34,95

ab Größe 11
Ausziehbar: 3,15 – 3,4 m

075/698 34,95

Reisevorzelt Pluto mit Panoramafenster

Vorteile

- Verandaeffekt
- leichter und einfacher Aufbau
- volleingezogenes Luftvorzelt



Vorderwand: abnehmbar, mit Moskitonetz. Kann nach Bedarf eingesetzt werden.

Seitenwände: abnehmbar, mit Moskitonetzen. Können nach Bedarf eingesetzt werden.

Material: HydroTech® CottonTouch 100 % Polyester

Gestänge: Advanced Air System® (AAS)



Gr.	Umlauf	Gewicht	Art-Nr.	Preis
07	911 – 945 cm	45 kg	075/761	2.149,95
08	946 – 980 cm	46 kg	075/762	2.299,95
09	981 – 1015 cm	47 kg	075/763	2.399,95
10	1016 – 1050 cm	49 kg	075/764	2.599,95
11	1051 – 1085 cm	50 kg	075/765	2.649,95
12	1086 – 1120 cm	51 kg	075/766	2.699,95



Reisevorzelt Pluto XL 2.0

ab 2.399,⁹⁵

Freiheit, Komfort und Luxus in XL!



Zelte

Airtube 100 % PES Polyester, beidseitige PU-Beschichtung Zelttiefe: 300 cm



Reisevorzelt Pluto XL 2.0

Mit einer Tiefe von 300 cm bietet das Luftvorzelt Pluto XL ein überragendes Raumgefühl. Durch den Vollenzug in der Keaderschiene Ihres Caravans lassen sich alle Fenster, Türen und Serviceklappen problemlos öffnen und Ihr Caravan ist an den Seiten perfekt gegen Wind und Wetter abgedichtet. Durch das hochwertige HydroTech® CottonTouch Material, die Dauerventilation und die abgetönten Fenster kann auch an heißen Sommertagen ein sehr gutes Raumklima erreicht werden. Die abnehmbaren Vorder- und Seitenwände sind mit Moskitonetzen ausgestattet und können nach Bedarf eingesetzt werden. Durch die großen Panoramafenster haben Sie immer den perfekten Ausblick und optimale Lichtverhältnisse in Ihrem Luftvorzelt. Dank der AAS-Lufttechnik ist das Luftvorzelt Pluto XL besonders schnell und einfach aufgebaut. Dieses Modell ist außerdem mit einem Anschluss für das Sonnendach Canopy Shady Pro ausgestattet.

Vorderwand: abnehmbar, mit Moskitonetz und Panoramafenster. Kann nach Bedarf eingesetzt werden.

Seitenwände: abnehmbar, mit Moskitonetzen und Panoramafenstern. Können nach Bedarf eingesetzt werden.

Material: HydroTech® CottonTouch 100 % Polyester

Gestänge: Advanced Air System® (AAS)

Lieferumfang: 1 Verandastange, 2 Packtaschen, Abspannmaterial, Airtube, Luftpumpe, Bodenschürze & Radabdeckung mit Ventilation, Zelt



Vorteile

vollingezogenes Luftvorzelt
leichter und schneller Aufbau
große Panoramafenster



Zubehör



649,⁹⁵


Anbau Eris Premium

Lieferumfang: Abspannmaterial, Airtube, Dachstange, Moskitonetz, Packtasche, Zelt

Farbe: grau; Maße(BxHxT): 210x185x170 cm; Packmaß: 79x28x27 cm; Gewicht: 11 kg

075/789 649,95

Diese Fliegenschutztür bietet effektiven Schutz vor Insekten und sorgt für frische Luft im Zelt. Der praktische Magnetverschluss in der Mitte ermöglicht ein automatisches Schließen nach dem Durchgehen. Die robuste Verarbeitung garantiert eine lange Lebensdauer und die Tür lässt sich schnell und einfach montieren.



159,⁹⁵

Fliegenschutztür Frontteil

Farbe: schwarz; Maße(BxHxT): 250x200x4 cm; Packmaß: 70x40x35 cm; Gewicht: 1,8 kg

Für Pluto 2.0 + Pluto XL 2.0 Gr. 7 ab Baujahr 2024 **075/057 159,95**
Für Pluto 2.0 Gr. 8 – 12 + Pluto XL 2.0 Gr. 8 – 11 ab Baujahr 2024 **075/058 159,95**

Fliegenschutztür Seitenteil

Farbe: schwarz; Maße(BxHxT): 250x200x2 cm; Packmaß: 70x40x35 cm; Gewicht: 1,8 kg

Für Pluto 2.0 + Pluto XL 2.0 alle Größen ab Baujahr 2024 **075/059 79,95**

Gr.	Umlauf	Gewicht	Art-Nr.	Preis
07 XL	911 – 945 cm	46 kg	075/767	2.399,95
08 XL	946 – 980 cm	47 kg	075/768	2.499,95
09 XL	981 – 1015 cm	49 kg	075/769	2.599,95
10 XL	1016 – 1050 cm	50 kg	075/770	2.799,95
11 XL	1051 – 1085 cm	51 kg	075/771	2.849,95



Reisevorzelt Galaxy 2.0

ab 3.099,⁹⁵**Westfield**
Top Quality Concept

■ Airtube ■ PES Polyester, PVA Polyvinylacetat ■ Zelttiefe: 250 cm



Reisevorzelt Galaxy 2.0

Das Luxusluftvorzelt Galaxy von Westfield TQC ist made in Germany mit den besten europäischen Stoffen. Dank des Designs und der modernen Form fühlen Sie sich im Urlaub noch wohler. Die großen, von innen verschließbaren Fenster, die Tiefe von 250 cm und die Stehhöhe im Vorzelt bieten Ihnen ein sehr angenehmes Raumgefühl. Auch das Raumklima ist dank der hochwertigen AIRTEX® und TenCate® All Season Materialien sowie der vielen Belüftungsmöglichkeiten bei jedem Wetter optimal. Mit dem Luxusluftvorzelt Galaxy, angebaut an Ihrem Wohnwagen, kann Ihr Urlaub richtig starten. Geeignet für den Saisoneinsatz.

Vorderwand: zweigeteilt, herausnehmbar, mit Tür. Mit großen Panoramafenstern, die blickdicht verschlossen werden können, und Moskitonetzen.

Seitenwände: mit großen Panoramafenstern, die blickdicht verschlossen werden können, und Moskitonetzen.

Material: AIRTEX® (Seitenwände) und TenCate® (Dach) All Season

Gestänge: Airtube (AAS)

Gr.	Umlauf	Gewicht	Art-Nr.	Preis
08	946 – 980 cm	47 kg	075/772	3.099,95
09	981 – 1015 cm	48 kg	075/773	3.199,95
10	1016 – 1050 cm	49 kg	075/774	3.299,95
11	1051 – 1085 cm	50 kg	075/788	3.399,95

Anbau Eris Premium

Die Wohnraumerweiterung Eris ist schnell und einfach aufgebaut und schafft ein komplett neues Raumgefühl in Ihrem Vorzelt. Ob Schlaf-, Küchen- oder Abstellzelt, Eris ist vielseitig einsetzbar. Die Tür und die getönten Fenster mit Sichtschutzfunktion sorgen für optimale Lichtverhältnisse und gewähren Ihnen immer den perfekten Ausblick. Die Stehhöhe von 180 cm lässt keine Wünsche offen. Durch einen Doppelreißverschluss können Sie die vorhandene Seitenwand Ihres Luftvorzels als Trennwand oder Raumteiler nutzen. Die mitgelieferten Dachstangen sorgen für eine optimale Spannung im Dach.



Vorteile

volleingezogenes Luftvorzelt
Aufbauzeit nur 20 – 30 Minuten
in 4 Größen erhältlich



Material: HydroTech® CottonTouch

Lieferumfang: Abspannmaterial, Airtube, Dachstange, Moskitonetz, Packtasche, Zelt
Farbe: grau; Maße (B x H x T):
210 x 185 x 170 cm; Packmaß:
79 x 28 x 27 cm; Gewicht: 11 kg
075/789 649,95

+ Zubehör



Sonnendach Canopy Shady Pro

Das in Deutschland hergestellte Sonnendach Canopy Shady Pro kann direkt an Ihrem Wohnwagen genutzt oder an den Modellen Galaxy, Pluto, Pluto XL, Ceres und Vega (Modellserien ab 2023) angebracht werden. Mit einer Tiefe von 220 cm und ausgestattet mit dem hochwertigen HydroTech® Ripstop Material schützt das Canopy Shady Pro zuverlässig vor Sonne und Regen. Mit den drei stufenlos höhenverstellbaren Stangen und vier Abspannleinen lässt es sich sehr einfach und schnell aufbauen. Erhältlich in verschiedenen Größen, jeweils mit einer Tiefe von 220 cm.

Lieferumfang: Abspannmaterial, Sonnendach, Gestänge
Farbe: grau

08	075/755	249,-
09	075/744	269,-
10	075/757	309,-
11	075/756	319,-

i Kompatibel mit: Pluto 2.0, Pluto XL 2.0, Vega 2.0, Galaxy 2.0, Neptune 2.0 und Orion 2.0



Zelte

Dauervorzelt Rhön DC

ab 1.970,-



■ ohne Gestänge ■ beidseitige PVC-Beschichtung, 100 % PES Polyester ■ Zelttiefe: 240 cm



Dauervorzelt Rhön DC

Unser Voll-PVC-Vorzelt für den anspruchsvollen Dauer- oder Saisoncamper oder den qualitäts- und komfortbewussten Camper. Ringsum Fensterklappen aus Planenstoff. Schwere und abgedeckte Reißverschlüsse. Doppelte Gardinenleiste und Gardinen mit Rollenaufhängung sowie doppelter Erdstreifen. Hohlsaumtaschen im Vordach. Klettbandkanäle für Sturmfestigkeit. Passend auch für Fahrzeuge mit aerodynamischer Bugform (KNAUS, Bürstner, Eifelland usw.).

Vorderwand: bestehend aus vier Teilen. Jedes Teil ist einzeln herausnehmbar. Verandamöglichkeit. Alle Fenster sind mit Fensterklappen verschließbar. Die Vorderwandtür kann links oder rechts der Mitte eingesetzt werden. Tür hochrollbar. Klettbandkanal unter den Fenstern.

Seitenwände: herausnehmbar mit je einer Tür. Gaze-Folienfenster mit klarer Folienklappe und Fensterklappe. Klettbandkanal unter den Fenstern.

Dach: ohne Ansetznaht und mit SHS-Keder. Abgedeckte Giebellüftungen mit überschweißter Giebelnaht, Keder für Regenrinne und Dachüberstand von 18 cm.

Material: Vorderwand, Seitenwände und Dach aus abwaschbarem PVC-beschichtetem Planenstoff.

Gestänge: Nicht im Lieferumfang enthalten, bitte separat bestellen!

Lieferumfang: Abspannmaterial, Bodenschürze, Gardinen, Radkastenblende, Packsack, Zelt



Vorteile

Verandamöglichkeit
inkl. Vorderwand-Gardinen
inkl. Packsack & Bodenschürze

+Zubehör

Zeltgestänge Stahl

Das Gestänge besteht aus je fünf Dach- und Stützstangen. Ohne Power Grip. ø 25 mm
Gewicht: 19,5 kg **610/060 315,-**

Zeltgestänge Aluminium

Das Gestänge besteht aus je fünf Dach- und Stützstangen. Mit PowerGrip. PowerGrip ist eine bewährte Klemmvorrichtung, die eine Schraubverbindung vorteilhaft ersetzt. ø 28 mm
Gewicht: 12,2 kg **610/061 262,50**

Sturmsicherung Frankana Freika

Die Abspannung erfolgt über eine stabile Zugfeder, die die Spannung des Gurts reguliert. Ein Hering gibt den nötigen Halt. Bei Sturmdächern ohne Überstand wird die Öse des Gurtbands über den Dorn des Zeltgestänges gelegt.

Im Set: 2 geöste Gurtbänder (Länge: 280 cm), 2 Entlastungsfedern, Schnallen, Scheuerschutz und 2 Heringe. **070/926 52,50**

Seitenwandgardinen

Verschönern Sie Ihr Urlaubsdomizil mit ansprechenden Gardinen und schaffen Sie eine wohnliche Atmosphäre ganz wie daheim. Schützt auch vor unerwünschten Blicken. Im Lieferumfang befinden sich vier Gardinen.

Gewicht: 800 g **070/409 103,50**

Fenstermarkise Rhön

Passende Fenstermarkise für Ihr Dauervorzelt Rhön. Gewicht: 1,3 kg **071/004 103,50**



Gr.	Umlauf	Gewicht	Art-Nr.	Preis
09	856 – 880 cm	35 kg	070/210	1.970,-
10	881 – 905 cm	36 kg	070/211	2.035,-
11	906 – 930 cm	37 kg	070/212	2.100,-
12	931 – 955 cm	38 kg	070/213	2.160,-
13	956 – 980 cm	39 kg	070/214	2.175,-
14	981 – 1005 cm	40 kg	070/215	2.215,-
15	1006 – 1030 cm	41 kg	070/216	2.275,-
16	1031 – 1055 cm	42 kg	070/217	2.310,-
17	1056 – 1080 cm	43 kg	070/218	2.335,-



Dauervorzelt Finland

ab 1.579,-



Inklusive Gardinen.

Stahl 100 % PVC Polyvinylchlorid Zelttiefe: 240 cm | 280 cm

Vorteile
inklusive Gardinen
Verandaeffekt
optional erweiterbar



Dauervorzelt Finland

Das fünfteilige Dauervorzelt ist mit einem Spezialkeder zur Aufnahme der schraublosen Halteböckchen (nicht im Lieferumfang) ausgestattet. Unter allen Fenstern befinden sich Sturmleisten und Hohl säume. Mit doppeltem Erdstreifen, Sturmgurtclip und Vario-Ecke, die sich an den Wohnwagen anpasst.

Vorderwand: 2-tlg., gegeneinander austauschbar. Zur Veranda abklappbar. Eingang hoch- und wegrollbar. Mit Klett und Flausch für Senkrechtstange. Verschließbare Dauerhochentlüftung.

Seitenwände: mit Gaze-Fenster mit klarer und dunkler Abdeckung. Seitlicher Keder zum Anbringen einer Regenrinne. Keder zur Erkeranbringung an der rechten Seite.

Dach: Hohl säume im Vordach zur Aufnahme der Vordachspannstangen.

Material: Dach, Seiten-/Vorderwand und Erdstreifen aus PVC.

Gestänge: ø 25 mm Stahl bestehend aus: 5 Dachstangen, 3 Orkanstützen, Vordachgestänge

Lieferumfang: ø 25 mm Stahlgestänge, Abspannmateral, Bodenschürze, Gardinen, Packtasche, Zelt

Zelttiefe: 240 cm

Gr.	Umlauf	Gewicht	Art-Nr.	Preis
04	806 – 840 cm	55 kg	075/542	1.579,-
05	841 – 875 cm	57 kg	075/543	1.599,-
06	876 – 910 cm	59 kg	075/544	1.629,-
07	911 – 945 cm	61 kg	075/545	1.649,-
08	946 – 980 cm	63 kg	075/546	1.699,-
09	981 – 1015 cm	65 kg	075/547	1.719,-
10	1016 – 1050 cm	67 kg	075/548	1.749,-
11	1051 – 1085 cm	69 kg	075/549	1.799,-
12	1086 – 1120 cm	71 kg	075/550	1.839,-
13	1121 – 1155 cm	73 kg	075/551	1.879,-
14	1156 – 1190 cm	75 kg	075/552	1.919,-

Zubehör

Zeltgestänge Finland 32

Bei hoher Beanspruchung des Zeltes, z. B. durch Wind oder Dachlasten, empfiehlt sich ein stärkeres Stahlgestänge. **Gegen Aufpreis** erhalten Sie statt des 25 mm Stahlgestänges ein 32 mm Stahlgestänge (Zusatzgewicht: 20 kg).

075/564 199,95

Zelttiefe: 280 cm

Gewicht	Art-Nr.	Preis
58 kg	075/553	1.859,-
60 kg	075/554	1.879,-
62 kg	075/555	1.899,-
64 kg	075/556	1.929,-
66 kg	075/557	1.979,-
68 kg	075/558	1.999,-
70 kg	075/559	2.029,-
72 kg	075/560	2.079,-
74 kg	075/561	2.109,-
76 kg	075/562	2.159,-
78 kg	075/563	2.189,-

Zubehör



Anbau Grönland/Finnland

Anbau für die Vorzelte Grönland und Finnland. Er wird mittels Doppelkederprofil mit dem Zelt verbunden. Mit abdunkelbarem Fenster vorne und seitlichem, hochrollbarem Eingang. Gestänge: 25 mm Stahl, inkl. mittlerer Dachstrebe und Bügelfüßen.

Material: PVC Polyvinylchlorid; Maße (B x H x T): 140 x 200 x 215 cm; Packmaß: 120 x 41 x 39 cm; Gewicht: 24 kg

075/595 549,-



Moskitonetzür

Hochrollbare Moskitonetzür für den Vorzeltengang. Befestigung mit Verandastange und Schellen zwischen zwei senkrechten Stangen. Maße (L x B): 215 x 100 cm; Gewicht: 2 kg

075/449 179,95

Sturm-Abspannset Sturmpaket

070/927 44,95
075/531 389,-



Dauervorzelt Grönland

ab 2.339,-

Mit 5 angenähten Sturmgurtclips.

■ Stahl ■ 100 % PVC Polyvinylchlorid ■ Zelttiefe: 240 cm | 280 cm



Dauervorzelt Grönland

Ideales Vorzelt für alle Dauercamper. Unter allen Fenstern befinden sich außen Sturmleisten sowie Hohlsäume auf der Innenseite. Das Zelt hat drei Dachkanäle, einen Spezialkeder zur Aufnahme von schraublosen Halteböckchen (nicht im Lieferumfang) und einen seitlichen Keder für eine Regenrinne. Die vorhandene Vario-Ecke passt sich an den Wohnwagen an. Der doppelte Erdstreifen mit angenähtem Keder zwischen den Faulstreifen ermöglicht es, spezielle Abspannhaken nach Wunsch zu verschieben.

Vorderwand: 4-tlg. (6-tlg. ab Gr. 11), alle Teile gegeneinander austauschbar. Zur Veranda abklappbar. Eingang (80 cm) hochrollbar. Senkrechte Klettkanäle. Verschiebbare Hochentlüftung.

Seitenwände: 2-tlg., alle Teile gegeneinander austauschbar (1 x Tür, 3 x Fenster), Fenster 1/2 Gaze, 1/2 Folienfenster, darüber dunkle Abdeckung. Verandamöglichkeit. Senkrechte Klettkanäle.

Dach: mit drei Dachkanälen zur Aufnahme der Dachstangen mit Klettband. Hohlsäume im Vordach zur Aufnahme der Vordachspannstangen.

Material: abwaschbares und pflegeleichtes PVC.

Gestänge: ø 32 mm Stahlgestänge: 5 Dachstangen, 5 Aufstellstangen, Vordachgestänge.

Lieferumfang: ø 32 mm Stahlgestänge, Abspannmaterial, Bodenschürze, Gardinen, Packtasche, Zelt

Zubehör

Sturmpaket

Einfach in die vorgesehenen Hohlsäume am Vorzelt einziehen. Die Zeltwände werden so weniger vom Wind eingedrückt. Durch vier zusätzliche Dachstangen wird der Stangenabstand nochmal halbiert. So sinkt die Gefahr eines Wassersacks.

Lieferumfang: ø 25 mm und 32 mm Stahl-Dachstangen und Schellen für ø 32 mm Stahlgestänge. **075/531 389,-**

Erweiterungssatz Sturmpaket NEU ab Gr. 11 075/817 99,95

Anbau Grönland/Finland 075/595 549,-

Moskitonetztür 075/449 179,95

Sturm-Abspannset No Screw Böckchen 070/927 44,95

Inhalt: 2 Stück 610/221 16,90

Zelttiefe: 240 cm

Gr.	Umlauf	Gewicht	Art-Nr.	Preis
05	841 – 875 cm	70 kg	075/521	2.339,-
06	876 – 910 cm	72 kg	075/522	2.359,-
06,5	894 – 929 cm	73 kg	075/630	2.379,-
07	911 – 945 cm	74 kg	075/382	2.389,-
07,5	930 – 964 cm	75 kg	075/383	2.409,-
08	946 – 980 cm	76 kg	075/384	2.429,-
08,5	965 – 999 cm	77 kg	075/385	2.449,-
09	981 – 1015 cm	78 kg	075/386	2.459,-
09,5	1000 – 1034 cm	79 kg	075/387	2.479,-
10	1016 – 1050 cm	80 kg	075/388	2.489,-
10,5	1035 – 1069 cm	81 kg	075/523	2.519,-
11	1051 – 1085 cm	82 kg	075/389	2.529,-
12	1086 – 1120 cm	84 kg	075/390	2.559,-
13	1121 – 1155 cm	86 kg	075/524	2.599,-
14	1156 – 1190 cm	88 kg	075/525	2.629,-
15	1191 – 1224 cm	90 kg	075/632	2.649,-

Zelttiefe: 280 cm

Gewicht	Art-Nr.	Preis
72 kg	075/526	2.599,-
74 kg	075/527	2.629,-
76 kg	075/631	2.649,-
76 kg	075/391	2.669,-
77 kg	075/392	2.689,-
78 kg	075/393	2.699,-
79 kg	075/394	2.719,-
80 kg	075/395	2.729,-
81 kg	075/396	2.749,-
82 kg	075/397	2.769,-
83 kg	075/528	2.779,-
84 kg	075/398	2.799,-
86 kg	075/399	2.839,-
88 kg	075/529	2.869,-
90 kg	075/530	2.899,-
92 kg	075/633	2.929,-






Für alle, die länger bleiben wollen!



Dauervorzelt Allgäu

ab 2.739,-



■ Stahl ■ 100 % PES Polyester, PVC-Beschichtung ■ Zelttiefe: 250 cm | 300 cm



Dauervorzelt Allgäu

Das freistehende, wetterfeste Vorzelt ist komplett aus PVC. Ein doppelter Erdstreifen mit angenehmem Keder ermöglicht es, spezielle Abspannhaken nach Wunsch zu verschieben. Hohlsäume am Vordach und innen unter den Fenstern sowie Sturmleisten unter allen Fenstern außen ermöglichen eine zusätzliche Gestänge-Montage (Sturmgestänge). Alle Fensterklappen lassen sich mit einem Reißverschluss verschließen. Dreiseitiger Dachüberstand ca. 25 cm und 40 cm breite Überwurflasche, längsseitig zur Fahrzeugwand. Mit sechs bereits montierten Sturmclips (Sturmgurte optional erhältlich).

Vorderwand: zweiteilig, beide Teile sind gegeneinander austauschbar. Hochrollbare Eingangstür, Moskitonetztür optional (075/449). Senkrechte Klettkanäle ermöglichen weitere Fixierung des Gestänges und auch ein schnelles Öffnen und Schließen.

Seitenwände: gegeneinander austauschbar, mit verschließbarer Dauerhochentlüftung. Ein Seitenteil mit großem Gazefenster mit Klarsichtabdeckung, darüber Fensterklappe aus PVC. Ein Seitenteil mit einer seitlich anrollbaren Tür, Gaze, Klarsichtfolie und Fensterklappe aus PVC.

Rückwand: besteht aus zwei Teilen. An ihr lassen sich mittels Reißverschluss Schaumstoffwulste anbringen. Die Rückwandhöhe kann man zwischen 235 – 250 cm variieren.

Material: Vorderwand, Seitenwände und Dach aus abwaschbarem, pflegeleichtem und wetterfestem PVC-Planenstoff.

Gestänge: ø 32 mm Stahlgestänge (5 Dachstangen, 8 senkrechte Stangen, Vordachgestänge).

Lieferumfang: ø 32 mm Stahlgestänge, Abspannmateriale, Gardinen, Zelt



Vorteile
inklusive Rückwand
doppelter Erdstreifen
inklusive Gardinen

Zelttiefe: 250 cm

Breite	Gewicht	Art-Nr.	Preis
450	110 kg	075/136	2.739,-
500	115 kg	075/137	2.939,-
550	120 kg	075/138	3.269,-
600	130 kg	075/139	3.459,-
650	134 kg	075/532	3.699,-

Zelttiefe: 300 cm

Breite	Gewicht	Art-Nr.	Preis
450	116 kg	075/533	2.999,-
500	121 kg	075/534	3.199,-
550	126 kg	075/535	3.569,-
600	131 kg	075/536	3.799,-
650	136 kg	075/537	3.979,-

+ Zubehör

Sturmpaket Allgäu

Macht Ihr Dauerstandzelt noch stabiler, auch bei Wind. Das Zelt Allgäu hat unterhalb der Fensterinnenseite Hohlsäume für das optionale Sturmgestänge. Wind von vorne und von der Seite kann besser abgefangen werden, da die Zeltwände weniger eingedrückt werden. Durch die vier zusätzlichen Dachstangen wird der Stangenabstand nochmal halbiert, wodurch sich Wasser bei Starkregen nicht so leicht ansammeln kann.

Material: Stahlrohr 25 mm und 32 mm

075/538 399,95

Sturm-Abspannset

Das Set besteht aus je zwei schweren Gewebegurten, Spiralfedern und robusten Ankerheringen. Durch dieses Sturmgurt-Set bleibt das Zelt auch bei Starkwind fest verankert. Durch die Spiralfedern werden Bewegungen ausgeglichen und somit Zelthaut und Gestänge geschont.

Passend für: Garmisch, Allgäu, Grönland, Finnland, Meira, Friesland und Weser.

070/927 44,95

Regenrinne Allgäu

Die hochwertige Aluminium-Regenrinne wird am Vordachgestänge befestigt und gewährleistet das kontrollierte Abfließen des Regenwassers vom Pultdach. **Lieferumfang:** Regenrinne, Verbinder und Klemmen.

Für Typ	Gewicht	Art-Nr.	Preis
Allgäu 450	5 kg	075/300	299,-
Allgäu 500	5,5 kg	075/301	319,-
Allgäu 550	6 kg	075/302	339,-
Allgäu 600	6,5 kg	075/303	355,-
Allgäu 650	7,5 kg	075/541	369,-



Ganzjahresteilzelt Garmisch

899,95

2 Eingangstüren



Ganzjahresteilzelt Garmisch

Anbauhöhe: 270–300 cm

Das freistehende Ganzjahres-Reisemobilzelt ist für Reisemobile mit einer maximalen Türhöhe von 280 cm geeignet und ideal für den Wintereinsatz. Auf 3,24 m² bietet das Reisemobilzelt Platz für Ihre Skiausrüstung oder das Fahrrad.
Rückwand: mit 2 Reißverschlüssen zum variablen Einstieg, komplett herausnehmbar oder abrollbar. Zusätzlich können zwei Schaumstoffpolster mit Bändchen an der Wand befestigt werden.
Seitenwände: mit je einer Eingangstür.
Dach: wird mit Hilfe einer 60 cm langen Überwurfleiste über das Reisemobil abgespannt und ist über einen Stofftunnel längsseitig mit dem Fahrzeug verbunden.

Material: Dach beidseitig PVC-beschichtet und abwaschbar; Zeltwände TenCate, licht- und reißfest, wasserdicht und leicht, ca. 190 g/m².

Gestänge: ø 25 mm Stahlgestänge mit gebogener Mittelstange.

Lieferumfang: ø 25 mm Stahlgestänge, Gardinen, Zelt

Maße (B x T): 180 x 180 cm; Packmaß: 118 x 40 x 40 cm; Gewicht: 30 kg;

075/141 899,95



Anbindung ans Reisemobil.



Belüftung

■ Stahl



Vorteile
für den Wintereinsatz
sehr gutes Preis-Leistungs-Verhältnis
inkl. Rückwand



Winterzelt Inuit Storm

ab 899,-

✓ Es gibt kein schlechtes Wetter!

NEU



Winterzelt Inuit Storm

Anbauhöhe: 235–255 cm

Mit dem Winterzelt Inuit Storm wird Wintercamping zum perfekten Urlaubserlebnis! Dieses robuste Vorzelt trotz jeder Witterung und schützt zuverlässig vor Wind, Wetter und Wasser. Die fest angenähten Andruckwulste und abgedeckten Reißverschlüsse bieten extra Stabilität, während Sturm-Abspanndreiecke unterhalb der Fenster und die Möglichkeit zur Sturmbandbefestigung das Zelt selbst bei extremen Bedingungen sichern. Die Größe 300 cm ist auch für einen erhöhten Einzug von 270 cm erhältlich (072/283). Ideal für winterliche Abenteuer!

Vorderwand: bei Größe 250 cm und 300 cm hochrollbar; ab Größe 350 cm herausnehmbar und abklappbar; mit AIR-VENT-Fenstern mit getönter Fensterfolie
Seitenwände: mit Rundbogeneingang

Material: 100 % PVC Polyvinylchlorid

Gestänge: Stahl

Lieferumfang: Abspannmateriale, Gestänge, Packsack, Zelt



Vorteile
abgedeckte Reißverschlüsse
AIR-VENT-Fenster

■ Stahl



Maße (B x T)	Anbauhöhe	Packmaß	Gewicht	Art-Nr.	Preis
250x200 cm	235 – 255 cm	118x39x30 cm	19 kg	072/279	899,-
300x200 cm	235 – 255 cm	118x39x30 cm	20 kg	072/280	999,-
350x200 cm	235 – 255 cm	118x39x30 cm	21 kg	072/281	1.179,-
400x200 cm	235 – 255 cm	118x39x30 cm	23 kg	072/282	1.249,-
300x200 cm	260 – 270 cm	118x39x30 cm	21 kg	072/283	999,-



Teilzelt Fortuna II

475,-



✓ Helfen Sie Ihrem Urlaubsglück auf die Sprünge!

■ Stahl ■ 100 % PES Polyester ■ Anbauhöhe: 235 – 250 cm

✓ Vorteile
schneller Aufbau
inklusive Gardinen

3000 mm



Teilzelt Fortuna II

Minimalismus am Zelt! Sie benötigen nur drei Zeltstangen, um Ihr Zelt richtig in Form zu bringen und sicher aufzubauen. Außen oder innen abspannbar, abgeschweißte Nähte, ausreichend Sturmabspannmöglichkeiten.

Vorderwand: mit großem Klarsichtfolienfenster. Die eingenähten Gardinen schließen die Fenster von innen blickdicht.

Seitenwände: mit großem Lüftungsfenster 1/2 Gaze, 1/2 Folie; herausnehmbar; mit Prägefoliensklappe und einer seitlich wegrollbaren Tür, die Reißverschlüsse sind abgedeckt. Volumenreiche Schaumstoffwulste und Andruckstangen optional lieferbar.

Material: 150D Polyester Oxford, beschichtet.

Gestänge: ø 22 mm und 25 mm Stahl

Lieferumfang: ø 22 mm Stahlgestänge, ø 25 mm Stahlgestänge, Abspannmaterial, Gardinen, Packtasche, Zelt

Maße (LxB): 250x280 cm; Packmaß: 121 x 21 x 20 cm; Gewicht: 10 kg

075/033 475,-

+ Zubehör



50,-



Bodenschürze Fortuna

Die Windblende aus Folienmaterial mit PVC-Einzugsleder. Farbe: grau; Material: 100 % PVC Polyvinylchlorid; Maße (BxH): 250x60 cm; Packmaß: 57,7 x 18,7 x 9,2 cm; Gewicht: 1,1 kg

070/330 50,-



22,50

💡 Perfekt winddicht
in Kombination

Schaumstoffwulst

In Kombination mit der Spezial-Andruckstange Alu (610/328) sorgt die Schaumstoffwulst dafür, dass sich Ihr Teilzelt Fortuna winddichter aufbauen lässt.

Maße (BxHxT): 230 x 10 x 5 cm
Packmaß: 115 x 11 x 11 cm; Gewicht: 1 kg;
Inhalt: 1 Stück 070/329 22,50

Andruckstange Alu

Maße (Lxø): 260 cm x 22 mm
Packmaß: 107 x 9 x 5 cm; Gewicht: 1 kg;
Inhalt: 1 Stück 610/328 29,50





Teilzelt Siena

429,-

✓ Einfacher Aufbau mit einer Bogenstange.



GFK Fiberglas, Stahl



Zelte

Teilzelt Siena

Anbauhöhe: 240 – 255 cm

Das Siena ist ein Leichtgewicht-Teilvorzelt für die Befestigung am Wohnwagen. Es hat nur eine Bogenstange und ist deshalb einfach und schnell aufzubauen. Alle Wände können mit einem Reißverschluss komplett herausgenommen werden, damit Sie Ihr Vorzelt auch als Sonnensegel nutzen können. Alle Fenster mit Klarsichtfolie und Abdeckung. Das feste Vordach schützt vor Regen und bietet einen schattigen Platz. Ein ideales Zelt für Wochenendreisen und Kurzurlaube. Kederlänge: 350 cm, ø 7 mm.

Vorderwand: herausnehmbar, mit zwei Fenstern, einer Eingangstür und Vordach.

Seitenwände: herausnehmbar, mit Fenster.

Material: 100 % PES Polyester mit Polyurethan-Beschichtung.

Gestänge: ø 12,7 mm GFK, ø 19 mm Stahl

Lieferumfang: ø 12,7 mm GFK-Gestänge, ø 19 mm Stahlgestänge, Abspannmateriale, Packtasche, Zelt

Maße (B x H x T): 350 x 240 x 250 cm; Packmaß: 73,5 x 26,5 x 25,5 cm; Gewicht: 9,95 kg **075/034 429,-**



Vorteile

Leichtgewicht-Teilzelt als Sonnensegel nutzbar eine Bogenstange



3000 mm



Zubehör

Ergänzen Sie Ihr Teilzelt mit dem Zeltteppich Arisol. Mehr Informationen finden Sie auf Seite 79.



Teilzelt Quick'n Easy Air

ab 388,-



Airtube



Teilzelt Quick'n Easy Air

Anbauhöhe: 230 – 250 cm

PREIS TIPP

Durch ein zentrales Aufblasventil geht der Aufbau unglaublich schnell und bequem und mit Zusatzsäulen kann man die Stabilität sogar noch erweitern. Vielfältige Funktionen bieten viele Nutzungsmöglichkeiten. Das besonders kleine Packmaß und die tolle Ausstattung ermöglichen den optimalen Einsatz für den Kurzurlaub oder den Wochenendtrip. Die Stabilität bei Wind und Wetter wird durch einen zusätzlichen Luftschlauch (075/188) erhöht.

Vorderwand: mit Fenster, aufrollbar.

Seitenwände: mit Fenstern und Fensterklappen. Beidseitig (Gaze-)Tür.

Material: Weathertex Polyestergewebe, PU-beschichtet.

Gestänge: Airtube

Lieferumfang: Abspannmateriale, Airtube, Luftpumpe, Packtasche, Zelt



Zubehör

Andruckstangenset 075/192 44,-
Luftschlauch Dachstange 075/188 35,-

Innenhimmel Quick'n Easy

Der Innenhimmel für Ihr Teilzelt Quick'n Easy Air schafft ein angenehmes Wohnklima und reduziert die Kondenswasserbildung. Material: 35 % Baumwolle, 65 % Polyester

! Komplettdunkelt für mehr Privatsphäre.



Gr.	Gewicht	Art-Nr.	Preis
225	800 g	075/189	23,-
265	900 g	075/190	31,-
325	1 kg	075/191	39,-



4000 mm



Vorteile

4000 mm Wassersäule
schnell-trocknendes Material
optionaler Innenhimmel

Gr.	Maße (B x T)	Gewicht	Art-Nr.	Preis
225	225 x 240 cm	9 kg	075/180	388,-
265	265 x 240 cm	11 kg	075/181	453,-
325	325 x 240 cm	13 kg	075/182	574,-



Airtube

Westfield
Top Quality Concept

Teilzelt Dorado XL

479,95

✓ Schaffen Sie sich zusätzlichen Platz.



Teilzelt Dorado XL

Anbauhöhe: 240 – 255 cm

Das Luftvorzelt Dorado XL ist der ideale Reisebegleiter für Ihren Wohnwagen. Durch seine veränderte Front-Luftschauch-Form ermöglicht es eine optimale Flächennutzung. Somit wird eine vollwertige Nutzung der Grundfläche und eine optimale Stehhöhe im gesamten Dachbereich erreicht. Das Single-Airtube-System gewährt einen schnellen Aufbau und Sie können Ihren Urlaub entspannt starten.

Vorderwand: mit großzügiger Fensterfront für optimalen Panoramablick. Fenster können hochgerollt oder zum Vordach aufgestellt werden.

Seitenwände: mit zwei zusätzlichen Türgaze-Segmenten.

Material: HydraDore® SL Pro



Gestänge: Airtube (AES)

3000 mm

Maße (B x H x T): 375 x 240 x 250 cm;
Packmaß: 113 x 28 x 25 cm; Gewicht: 11 kg

075/624 479,95

+ Zubehör

Aufstellstangen, 2 Stück

Gewicht: 1,22 kg

070/318

19,95

Lieferumfang: Abspannmaterial, Airtube, An-
druckpolster, Bodenschürze, Luftpumpe, Radkas-
tenblende, Packtasche, Zelt



ab 449,95

Teilzelt Lynx



Airtube

Westfield
Top Quality Concept

Teilzelt Lynx

Anbauhöhe: 235 – 255 cm

Das Leichtgewicht Lynx ist ein Teilzelt mit Schnell-
aufbau-Airtube-System. Es ist speziell für den Ein-
gangsbereich Ihres Wohnwagens entwickelt wor-
den. In nur wenigen Minuten aufgestellt bietet es
einen praktischen Wetterschutz und viele Nut-
zungsmöglichkeiten. Alle Fensterflächen können
blickdicht verschlossen werden, um noch mehr
Privatsphäre zu erhalten.

Vorderwand: mit großem Panoramafenster und
Dauerventilation. Mit innenliegender Fensterab-
deckung.

Seitenwände: mit Klarsichtfenster, Seitentür in-
klusive Fliegenschutztür.

Dach: mit zusätzlicher Aluminium-Spanndach-
stange, die dem Zelt eine noch bessere Perfor-
mance verleiht.

Material: Hochwertiges HydraDore® SL Pro Au-
ßenmaterial mit UV-Ausrüstung sorgt für erhöhte
Reißfestigkeit und besonders schnelle Trocknung.

Gestänge: Airtube-Technologie (AES); 1 Alumi-
nium-Spanndachstange

Lieferumfang: 1 Sturm-Aluminium-Spanndach-
stange, Abspannmaterial, Airtube, Bodenschürze,
Doppelhubpumpe, Radkastenblende, Packta-
sche, Zelt

+ Zubehör

Distanz-Set

Distanzstück zum Ausgleich von Unebenheiten
in der Natur. Inhalt: 4 Stück; Maße (H x Ø): 3 x 16 cm;
Gewicht: 2,4 kg

075/463

12,95

Luftpumpe elektrisch

Nie mehr mit der Hand pumpen. Der elektrische
Kompressor mit 12-V-Anschluss und Druckanzeige
pumpt Ihr Zelt im Handumdrehen auf. Ausge-
stattet mit einem digitalen Manometer zur
Druckanzeige in PSI oder Bar.

Maße (B x H x T): 27 x 19 x 17 cm; Gewicht: 2,3 kg

075/464

139,-

Andruckstangen (Paar)

Gewicht: 2,4 kg

070/319

29,95



Teilzelt Lynx 200

Maße (B x H x T): 200 x 245 x 235 cm;
Packmaß: 115 x 27 x 27 cm; Gewicht: 9,75 kg

075/425

449,95

Teilzelt Lynx 240

Maße (B x H x T): 240 x 245 x 235 cm;
Packmaß: 115 x 28 x 28 cm; Gewicht: 11,2 kg

075/426

469,95



3000 mm



Westfield
Top Quality Concept

Teilzelt Vega 2.0

ab 999,-

mit Gaze

Mit Anbringung für ein Sonnendach.



Airtube 100 % PES Polyester, beidseitige PU-Beschichtung

HydroTech[®] COTTONTOUCH



Teilzelt Vega 2.0

Das Luftvorzelt Vega ist die perfekte Wahl für Menschen, die viel reisen und oft den Standort wechseln, da es sich schnell auf- und abbauen lässt. Durch seine Tiefe von 220 bzw. 250 cm bietet das Luftvorzelt sehr viel Platz im Innenraum. Die Luftschläuche sind so konstruiert, dass Sie eine optimale Stehhöhe haben und die Fläche optimal nutzen können. Durch die Panoramafenster entsteht ein besonders großes Raumgefühl. Dank des enthaltenen Gaze-Elements ist es perfekt für warmes Wetter geeignet, denn es spendet Schatten, Insekten bleiben draußen und dadurch herrscht im Zelt ein angenehmes Klima. Dieses Modell ist außerdem mit einem Anschluss für das Sonnendach Canopy Shady Pro ausgestattet.

Material: HydroTech[®] CottonTouch

Gestänge: Airtube (AAS)

Lieferumfang: 2 Andruckstangen, 2 Packtaschen, Abspannmaterial, Airtube, Bodenschürze, Luftpumpe, Radkastenblende, Zelt



Vorteile

leichter und schneller Aufbau
Panoramafenster
inklusive manueller Pumpe
Dauerventilation

+ Zubehör

649,95

nicht für Vega 200



Anbau Eris Premium

Lieferumfang: Abspannmaterial, Airtube, Dachstange, Moskitonetz, Packtasche, Zelt
Farbe: grau; Maße (B x H x T): 210 x 185 x 170 cm; Packmaß: 79 x 28 x 27 cm; Gewicht: 11 kg

075/789 649,95

Anbauhöhe: 230–255 cm

Größe	Maße (B x T)	Gewicht	Art-Nr.	Preis
200	200 x 220 cm	24,5 kg	075/055	999,-
330	330 x 250 cm	30 kg	075/775	1.399,-
375	375 x 250 cm	31,4 kg	075/777	1.499,-

Anbauhöhe: 255–285 cm

Größe	Maße (B x T)	Gewicht	Art-Nr.	Preis
200	200 x 220 cm	25,5 kg	075/056	1.099,-
330	330 x 250 cm	30,6 kg	075/776	1.499,-
375	375 x 250 cm	32 kg	075/778	1.599,-



Größe 200

79,95

NEU



+ Zubehör

139,-



Luftpumpe elektrisch

Nie mehr mit der Hand pumpen. Der elektrische Kompressor mit 12-V-Anschluss und Druckanzeige pumpt Ihr Zelt im Handumdrehen auf. Ausgestattet mit einem digitalen Manometer zur Druckanzeige in PSI oder Bar. Maße (B x H x T): 27 x 19 x 17 cm; Gewicht: 2,3 kg

075/464 139,-

Fliegenschutztür Seitenteil

Für Pluto + Pluto XL Gr. 8 – 12 bis Baujahr 2023 und Vega.

Maße (B x H x T): 250 x 200 x 4 cm; Gewicht: 1,8 kg

075/060 79,95



Busvorzelt Quick'n Easy Air

ab 719,-



Airtube



Busvorzelt Quick'n Easy Air

Kleines Packmaß und einfachstes Handling zeichnen sich hier neben dem unschlagbaren Preis-Leistungs-Verhältnis aus. Wir bieten hier ein freistehendes Busvorzelt an, das dank der eingnähten Schleuse an fast alle Vans und Busse passt. Durch sein geringes Gewicht und viele Lüftungsmöglichkeiten ist das Teilzelt der perfekte Begleiter für Ihren nächsten Urlaub.

Vorderwand: aufrollbar mit Fenster. Mit verschließbarem Gazefenster-Einsatz für eine gute Entlüftung.

Seitenwände: je ein Fenster mit Fensterklappe.

Rückwand: ausgestattet mit einer Tür.

Schleuse: die angenähte Verbindung zwischen Teilzelt und Bus. Doppelkeder 4/6 mm. Verbindung am Reisemobil mit abnehmbarem Keder sowie Reißverschluss, kann über das Reisemobil mit zwei Spanngurten abgespannt werden. Mit aufrollbarer Tür.

Material: Weathertex Polyestergerewebe, PU-beschichtet.

Gestänge: Airtube

Anbauhöhe: 240–270 cm

Maße (B x H x T): 265 x 210 x 350 cm

Packmaß: 82 x 36 x 36 cm; Gewicht: 17 kg

075/403 739,-



Vorteile

mit Zeltboden
seitliche Eingänge
leichter Aufbau



4000 mm

+ Zubehör

Innenhimmel Quick'n Easy

Der Innenhimmel für Ihr Teilzelt Quick'n Easy Air schafft ein angenehmes Wohnklima und reduziert die Kondenswasserbildung.

Material: 35 % Baumwolle, 65 % Polyester;

Gewicht: 900 g

075/190

31,-

Lieferumfang: Abspannmaterial, Airtube, Luftpumpe, Packtasche, Zelt

Anbauhöhe: 180–210 cm

Maße (B x H x T): 265 x 210 x 350 cm

Packmaß: 79 x 36 x 35 cm; Gewicht: 1,5 kg

075/183

719,-

Teilzelt Quick'n Easy Luxus Air

1.149,-



Airtube



Teilzelt Quick'n Easy Luxus Air

Kleines Packmaß und einfachstes Handling zeichnen sich hier neben dem unschlagbaren Preis-Leistungs-Verhältnis aus. Das freistehende Reisemobilvorzelt passt mit der dazugehörigen Schleuse an fast alle Fahrzeuge. Schleuse bitte separat bestellen!

Vorderwand: herausnehm- oder aufrollbar mit Gazefenster und Fensterklappe.

Seitenwände: aufrollbar, mit je einem Fenster mit Fensterklappe.

Rückwand: verschließbar.

Material: KlimaTex Polyestergerewebe, PU-beschichtet.

Gestänge: Airtube

Lieferumfang: Abspannmaterial, Airtube, Luftpumpe, Packtasche, Zelt

Maße (B x H x T): 300 x 210 x 250 cm;

Packmaß: 76 x 44 x 42 cm; Gewicht: 25 kg

075/184 1.149,-



+ Zubehör

Schleuse Quick'n Easy Luxus Air

Anbauhöhe: 210–240 cm

Packmaß: 50 x 45 x 8,5 cm; Gewicht: 4 kg

075/185

215,-

Anbauhöhe: 240–270 cm

Packmaß: 50 x 44 x 9,5 cm; Gewicht: 4,3 kg

075/186

230,-




ab 215,-




Vorteile

freistehendes Teilzelt
aufrollbare Seitenwand
einfaches Handling



10000 mm



i So klappt die Anbringung des Vorzelts an Ihren Kastenwagen.

1 Standardbefestigung (mit Regenrinne):
Schleusenstab in Hohlraum des Distanzstreifens einschieben. In Regenrinne einlegen und mit Klemmschelle fixieren.

2 Befestigung ohne Regenrinne:
Schleusenstab in Klappsauger klemmen. Schleusenstab auf dem Fahrzeugdach befestigen.

3 Befestigungssaugnapfe:
Schleusenstab einfach in Befestigungssaugnapf einklemmen. Lackschonende Anbringung.

4 Befestigung mit Keder:
Mit Hilfe des Keder-Magnetadaptersets. Wird mit Keder und Profilen mit Zelt verbunden und haftet auf ebenen Fahrzeugdächern.



Teiltzelt Space Air HQ

ab 965,-

Teiltzelt Space Air HQ 260 M



Teiltzelt Space Air HQ

Das Reisezelt ist eine Alternative zum Markisenzelt. Schnell und bequem aufgebaut, überzeugt es durch seine solide Standfestigkeit. Ein Raumwunder dank der Zelttiefe von 280 cm. Das Teiltzelt kann außen abgespannt werden und bietet Sturmabspannmöglichkeiten.

Vorderwand: Gr. 260 und 320 mit 2 Fenstern, Gr. 375 und 445 mit 3. Alle Segmente sind hochrollbar oder ausstellbar (Aufstellstangen optional). Ein Fenstersegment ist mit einem großen Gaze-Einsatz ausgestattet. Die Fensterklappe dieses Fensters kann zu einer Schutzhaube abgespannt werden und schützt so das geöffnete Fenster vor Wind und Regen. Alle Fenster können blickdicht verschlossen werden.

Seitenwände: mit Gaze-/Folienfenster inklusive Gardine. Gaze mittels Folienklappe durch Reißverschluss verschließbar. Seitlich wegrollbare Türen, Stalltür-Effekt. Die Reißverschlüsse sind abgedeckt.

Konstruktion: 10 cm Air-In-System; Gr. 260 und 320 mit 3 Kammern, Gr. 375 und 445 mit 4 Kammern; alle Größen inkl. zusätzlicher Distanzpolster im Dach zur Aussteifung und Stabilisierung der Dachfläche.

Dach: ausgestattet mit 7 mm für Fahrzeugkeder-schiene und 6 mm Keder für Montage an Markisen.

Material: Texolan 150 HQ (High Quality), PU-beschichtet.

Lieferumfang: Abspannmateriale, Airtube, Dachstange, Distanzpolster-Set, Doppelhubpumpe, Gardinen, Packtasche, Zelt

- Airtube
- 100 % PES Polyester, mit PU-Beschichtung
- Zelttiefe: 280 cm



3000 mm

Vorteile
schneller Aufbau
inklusive Gardinen
inklusive Tragetasche

✓ Raumwunder für Kastenwagen, Wohnwagen und Reisemobil.



Space Air HQ 375 M



Gr.	Maße (B x T)	Anbauhöhe	Gewicht	Art-Nr.	Preis
260 M	260 x 280 cm	235 – 250 cm	18 kg	075/074	965,-
260 L	260 x 280 cm	250 – 265 cm	18 kg	075/076	999,-
320 XL	320 x 280 cm	265 – 280 cm	21 kg	075/077	1.089,-
375 M	375 x 280 cm	235 – 250 cm	23 kg	075/075	1.159,-
375 L	375 x 280 cm	250 – 265 cm	23 kg	075/322	1.179,-
375 XL	375 x 280 cm	265 – 280 cm	23 kg	075/517	1.199,-
445 M	445 x 280 cm	235 – 250 cm	25 kg	075/516	1.279,-



Busvorzelt Travel Extra

350,-

PREIS
TIPP



Busvorzelt Travel Extra

Anbauhöhe: 180 – 220 cm



Zeltboden und Schlafkabine optional erhältlich!

Busvorzelt mit innenseitig getapten Nähten und außenliegendem Erdstreifen. Tiefenaussteifung des Zeltes über zwei horizontal unterhalb der Dachfläche verlaufende teleskopierbare Firststangen.

Vorderwand: mit zwei großen Panorama-Fenstern. Die Fenster können durch angenähete Gardinen blickdicht verschlossen werden. Die Rundbogeneingangstür mit Stalltüreffekt ist seitlich wegrollbar.

Seitenwand: mit jeweils einem großen Lüftungs-fenster (1/2 Gaze / 1/2 Klarfolie) mit blickdichter Stoffklappe; mittels Reißverschluss verschließbar.

Rückwand: kann in zwei Breiten geöffnet werden. Breite Verbindungsschleuse. Schleusenbefestigung am Fahrzeug über Schleusenstab (Serie).

Material: 68D Polyester-Gewebe, PU-beschichtet.

Gestänge: ø 12,7 mm GFK-Gestänge mit zwei teleskopierbaren Dachstangen ø 19 mm Stahl und Stahlschleusenstab.

Lieferumfang: Abspannmateriale, Gestängetasche, Gestänge, Packtasche, Zelt

Maße (B x T): 340 x 240 cm; Packmaß: 79 x 27 x 20 cm; Gewicht: 15 kg

070/001 350,-

+ Zubehör



Schlafzelt Travel Extra

Die Schlafkabine ist der ideale Schlafplatz für den Nachwuchs oder Gäste. Maße (B x T): 140 x 200 cm; Packmaß: 43 x 31 x 10 cm; Gewicht: 1,4 kg

070/003 59,-

+ Vorteile

optional erweiterbar
große Panoramafenster
komplett blickdicht verschließbar

GFK Fiberglas, Stahl



3000 mm

Zeltboden Travel Extra

Der Zeltboden für Travel Extra schützt vor Ungeziefer und verringert die Entstehung von Kondenswasser. Maße (L x B): 230 x 220 cm; Packmaß: 63 x 18,5 x 3 cm; Gewicht: 1,4 kg

070/007 32,50

Busvorzelt Fairfields

284,95



Busvorzelt Fairfields

Anbauhöhe: 180 – 205 cm



Beim Vorzelt Fairfields maximiert das vorgebogene Glasfasergestänge den verfügbaren Platz und die Deckenhöhe. Die Zelthaut kann mittels Clip-On-System einfach und schnell am Gestänge befestigt werden. Es passt dicht an das Fahrzeug und kann schnell und einfach mit dem Fahrzeug verbunden oder davon getrennt werden, um es frei stehend auf dem Campingplatz zurückzulassen. Gegenüber dem Fahrzeugzugang sorgt eine regengeschützte Lüftungsöffnung über dem großen Vordereingang für eine optimale Belüftung. Der herausnehmbare Zeltboden zum Aufrollen und die großen Seitenfenster bieten noch flexiblere Nutzungsmöglichkeiten. Fahrzeugzugang mit einer Dachbefestigungslänge von 215 cm (Keder ø 7 mm).

Vorderwand: hochrollbar mit regengeschützter Lüftungsöffnung für optimale Belüftung.

Seitenwände: Seitenfenster mit Fensterklappen.

Gestänge: ø 12,5 mm GFK

Lieferumfang: ø 12,5 mm GFK-Gestänge, Abspannmateriale, Zeltboden, Packtasche, Zelt

Maße (B x H x T): 290 x 210 x 290 cm; Packmaß: 67,5 x 21,5 x 21,5 cm; Gewicht: 7,6 kg

075/409 284,95

+ Freistehendes Busvorzelt für mehr Flexibilität!

GFK Fiberglas



+ Vorteile

freistehendes Busvorzelt
hohe Deckenhöhe
inklusive Boden



3000 mm



Busvorzelt Pisa

389,-

✓ Ideal für Wochenendreisen!

■ GFK Fiberglas, Stahl ■ 100 % PES Polyester, mit PU-Beschichtung

■ Zelthöhe: 200 cm

📘 Ohne Rückwand mit nur einem Bogen aufgestellt!

✓ Vorteile
Leichtgewicht
herausnehmbare Wände
inklusive Tragetasche



3000 mm

Busvorzelt Pisa

Pisa ist das ideale Vorzelt für Wochenendreisen und Kurzurlaube. Das Leichtgewicht-Teilzelt ist für die Anbringung an Vans geeignet und hat nur eine Bogenstange. Es wird einfach mittels Dachstange und Schnalle (im Lieferumfang enthalten) am Van befestigt. Die Montage mit Klettband an der Dachreling und mit \varnothing 7 mm Keder am Multitrail ist ebenfalls möglich.

Vorderwand: teil- und ganz herausnehmbar mit Vordach, das vor Regen schützt. Fenster mit Klarsichtfolie und Abdeckung.

Seitenwände: herausnehmbar, je ein Fenster mit Klarsichtfolie und Abdeckung.

Material: 185 T Polyester, alle Nähte abgetapt.

Gestänge: \varnothing 12,7 mm GFK Fiberglas und \varnothing 19 mm Stahl

Lieferumfang: \varnothing 12,7 mm GFK-Gestänge, Abspannmateriale, Dachstange, Packtasche, Zelt

Anbauhöhe: 190–210 cm;
Maße (B x H x T): 270 x 200 x 200 cm; Packmaß:
71 x 25 x 24 cm; Gewicht: 7,8 kg

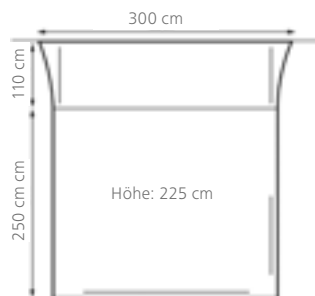
075/061 389,-



Busvorzelt San Marino/Portofino

999,-

■ Airtube, GFK Fiberglas ■ 100 % PES Polyester ■ Zelthöhe: 250 cm



✓ Dank 2 Anbauhöhen für jede Fahrzeughöhe geeignet.



5000 mm

Busvorzelt San Marino/Portofino

Freistehendes Busvorzelt mit praktischem Vordach über dem Eingang. Für ein gutes Klima sorgen viele Ventilationsmöglichkeiten im Zelt. Das San Marino Air Busvorzelt hat verschiedene Verbindungsmöglichkeiten zum Fahrzeug: mit 7 mm Keder, Schleusenstab oder mit Klettband an der Reling. Das Portofino RV Air ist mit 6+7 mm Keder ausgestattet, der mittels Reißverschluss entfernt werden kann.

Vorderwand: mit großem Panoramafenster mit Abdeckung. Eingangstür mit Dauerbelüftung. Türen mit Fliegenschutzgitter.

Gestänge: \varnothing 10 cm Airtube, \varnothing 9,5 mm Fiberglas für das Vordach, \varnothing 16 mm Stahl-Schleusenstab

Material: Dach: 210D Polyester (Wassersäule 5000 mm); Wand: 185T Polyester (Wassersäule 3000 mm); Boden: 100 % PE Polyethylen.

Lieferumfang: \varnothing 16 mm Stahl-Schleusenstab, \varnothing 9,5 mm GFK-Gestänge, Abspannmateriale, Airtube, Doppelhubpumpe, Zeltboden, Packtasche, Zelt

Portofino Air

Anbauhöhe: 240 – 290 cm; Maße (B x H x T):
300 x 225 x 360 cm; Packmaß: 79,5 x 43 x 36 cm;
Gewicht: 22,9 kg

075/380 999,-

San Marino Air

Anbauhöhe: 180 – 210 cm; Maße (B x H x T):
300 x 225 x 360 cm; Packmaß: 82,5 x 43 x 35 cm;
Gewicht: 21,5 kg

075/379 999,-



Busvorzelt Pegasus Air

895,-



✓ Platz für 4 Personen.

■ Airtube

+ Zubehör

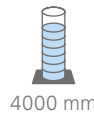
Schlafzelt Set Pegasus III

Das Schlafzelt-Set bietet Platz für vier Personen. Wenn Sie weiteren Stauraum im Zelt benötigen, verzichten Sie tagsüber auf ein Schlafzelt.
Inhalt: 2 Stück; Maße (B x H x T): 140 x 180 x 210 cm; Gewicht: 3 kg **075/438 119,50**



✓ Vorteile

freistehend
mehrere Eingänge
Airtube-Gestänge



Material: Texolan 30, PU-beschichtet.

Lieferumfang: 2 Aufstellstangen, Abspannmaterial, Airtube, Gardinen, Luftpumpe, Zeltboden, Packtasche, Vordachstange, Zelt

Busvorzelt Pegasus Air

Anbauhöhe: 180 – 220 cm

Das Buszelt Pegasus Air ist ein Raumwunder, das auch freistehend ohne Fahrzeug eine optimale Flächennutzung bietet. Dank seiner Ausstattung ist es besonders vielseitig und flexibel gestaltbar: Bis zu vier Schlafplätze sind möglich. Das Air-In-System sorgt für einen Aufbau im Handumdrehen.

Vorderwand: zwei Lüftungsfenster (Gaze/Klarfolie) durch eine Stoffklappe auf die Hälfte oder komplett verschließbar; rechtes Segment als Eingang hochrollbar, mit Vordach.

Seitenwände: rechte Seitenwand mit hochrollbarem Eingang und Lüftungsfenster (Gaze/Klarfolie), durch eine Stoffklappe auf die Hälfte oder komplett verschließbar. Eingang zusätzlich als Sonnendach aufstellbar.

Rückwand: ein Segment hochrollbar; Verbindungsschleuse mit Hohlraum für den Schleusenstab und Vorbereitung für Kedereinschub.

Gestänge: Air-In-System, 3 Kammern, 6 Air-In-Distanzpolster für die Zeltbreite und Schleusenstab, GFK- Stab für das Vordach.

Maße (B x T): 500 x 300 cm; Packmaß: 77 x 44 x 42 cm; Gewicht: 24 kg **075/436 895,-**

Busvorzelt Picco Air

540,-



■ Airtube



✓ Vorteile

kleines Packmaß
geräumig
einfach aufzubauen



Lieferumfang: 2 Aufstellstangen, Abspannmaterial, Doppelhubpumpe, Gardinen, Schleusenstab, Zeltboden, Packtasche, Zelt

Busvorzelt Picco Air

Anbauhöhe: 180–220 cm

Das Picco Air ist klein im Packmaß und doch geräumig. Schnell und einfach aufgebaut. Mit innenseitig verschweißten Nähten und eingenähtem Boden.

Vorderwand: zwei Klarfolienfenster mit Gardinen, Eingang hochrollbar und als Sonnendach nutzbar, Gazeeinsatz mit Reißverschluss und Lüftungshaube.

Seitenwände: mit Lüftungsfenster (Gaze/Klarfolie), verschließbar mit Stoffklappe und Reißverschluss; hochrollbarer Eingang (rechts); seitlich wegrollbarer, verschließbarer Gazeeinsatz; als Sonnendach ausstellbar.

Rückwand: hochrollbar, Verbindungsschleuse mit Hohlraum für den Schleusenstab und Vorbereitung zur optionalen Anbringung von Keder- oder Magnetadapter.

Material: Texolan 30, PU-beschichtet auf der Innenseite

Gestänge: Air-In-System mit einem Luftschauch-Durchmesser von 10 cm, 2 Kammern, 3 Air-In-Distanzpolster zur Aussteifung der Zeltseite

Maße (B): 320 cm; Packmaß: 72 x 37 x 37 cm; Gewicht: 12 kg **075/518 540,-**



Buszelt Roadster Air

599,-

zwei Eingangstüren mit Moskitonetz

Airtube, GFK Fiberglas

UV 50+



3000 mm



Vorteile

großes Seitenfenster
alle Nähte getapt
komplette Bodenplane

Material: 150 D Oxford Polyester; 100 % PES Polyester

Gestänge: Airtube, ø 9,5 mm GFK

Buszelt Roadster Air

Anbauhöhe: 180–210 cm

Das kompakte, freistehende Luftvorzelt wird parallel zum Bus aufgebaut. Das Moskitonetz an beiden Eingängen sorgt für optimale Belüftung. Die vollständig befestigte Bodenplane hält Schmutz und Wasser fern. Die Vordächer über den Eingängen schützen beim Betreten des Zelts vor Sonne und Regen. Das Zelt lässt sich mit 7 mm Keder, Klettbändern oder einer Dachstange am Fahrzeug befestigen und mit Reißverschluss auch leicht wieder entfernen. Das Zelt verfügt über 2 Schläuche und einen Distanzschlauch, um eine höhere Stabilität zu erzeugen.

Vorderwand: inkl. Eingangstür mit Moskitonetz. Mit Vordach.

Seitenwand: mit großem Fenster mit Verdunkelung. Inkl. Eingangstür mit Moskitonetz.

Rückwand: inkl. Eingangstür mit Moskitonetz. Mit Vordach.

Lieferumfang: ø 9,5 mm GFK-Gestänge, Airtube, Luftpumpe, Packtasche, Zelt

Maße (BxHxT): 270x210x270 cm;
Packmaß: 75x35x30 cm; Gewicht: 11,4 kg
075/806 599,-



Busvorzelt Talladega Air

889,⁹⁵

NEU



Anbauhöhe: 175–200 cm

Das aufblasbare Talladega ist ein parallel stehendes Busvorzelt mit großzügigem Vordach. Der Innenraum von 280 x 270 cm hat einen festgenähten PE-Boden, der vor Insekten, Zugluft und Wasser schützt. Die Fronttür sowie beide Seitentüren sind mit Moskitonetztüren ausgestattet. Sie sorgen für eine gute Querlüftung und schützen vor Insekten. Alle Fenster lassen sich durch einen Vorhang blickdicht verschließen. Durch eine abnehmbare Schleuse kann das freistehende Busvorzelt schnell und einfach vom Bus getrennt und wieder verbunden werden. In der Schleuse befinden sich zwei weitere Türen, die einen schnellen Zugang zum Bus ermöglichen. Mit Dauerbelüftung in der Rückwand. Schnell aufgebaut: Zwei vormontierte Luftschnäuche werden mit der mitgelieferten Pumpe befüllt. Das große Vordach hat ein Fiberglas-Gestänge.

Vorderwand: vertikal mit Vordach (viel Kopffreiheit und Innenraum dank vorgeformter Luftschnäuche). Kann durch doppelte Reißverschlüsse vollständig geöffnet werden. Mit Tür und vollständiger Netzplatte für insektenfreie Belüftung.

Seitenwände: mit zwei großen Türen mit insekten sicherer Netzurückwand

Maße (BxHxT): 430x205x270 cm;
Packmaß: 85x46x36 cm; Gewicht: 22,5 kg
075/178 889,95

Airtube, GFK Fiberglas

UV 30+



3000 mm



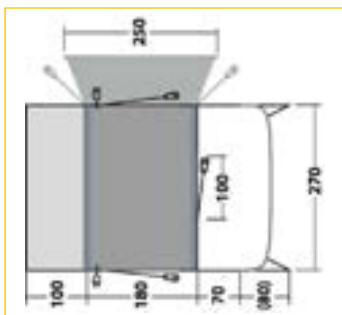
Vorteile

insektenfreie Belüftung
Drive Away Ready System
HookTrack-System

Material: 100 % PES Polyester 3000 mm; PE Polyethylen 10.000 mm (Boden)

Gestänge: Airtube (PVC-freie DuraAir-Schnäuche), GFK-Fiberglas

Lieferumfang: Abspannmaterial, Airtube, GFK-Gestänge, Luftpumpe, Packsack, Zelt





Busvorzelt Orion 2.0

1.249,-

Busvorzelt Orion 2.0

Anbauhöhe: 180–270 cm

Das freistehende Luftvorzelt mit AAS-System ist schnell und einfach aufgebaut und passend für Busse und Reisemobile zwischen 180 und 270 cm. Die in drei Größen erhältliche Schleuse mit zwei Türen verbindet das Orion mit Ihrem Fahrzeug. Sie wird am Zelt über einen Reißverschluss und am Fahrzeug über einen Keder befestigt. Alternativ kann eine Schleusenstange genutzt oder die Schleuse mit Hilfe von Abspannleinen über das Fahrzeug abgespannt werden. Das Vorzelt hat große Panoramafenster, eine optimale Stehhöhe und einen großen Innenraum. Optionale Erweiterung: Anbau Eris.

Schleuse Orion

Die funktionale Schleuse verbindet das freistehende Busvorzelt Orion mit Ihrem Fahrzeug. Die Befestigung der Schleuse erfolgt am Zelt über einen Reißverschluss und am Wohnmobil über einen Keder.

Anbauhöhe	Gewicht	Art-Nr.	Preis
180 – 210 cm	5 kg	075/785	209,95
210 – 240 cm	5 kg	075/786	239,95
240 – 270 cm	5 kg	075/787	249,95

Schleuse Touring Connector Orion 2.0

Speziell für Touring Caravans wie z. B. Eriba Touring.

Anbauhöhe	Gewicht	Art-Nr.	Preis
180 – 200 cm	5,8 kg	075/072	229,95



Airtube



NEU



229,95

Vorderwand: mit Tür. Kann bei Bedarf abgeklappt oder entnommen werden.

Seitenwände: mit Moskitonetz. Können bei Bedarf abgeklappt oder entnommen werden.

Material: HydroTech® CottonTouch 100 % Polyester

Gestänge: Advanced Air System® (AAS)

Lieferumfang: Abspannmaterial, Airtube, Luftpumpe, Packtasche, Vordachstange, Zelt

Maße (B x H x T): 300 x 220 x 250 cm;
Packmaß: 100 x 42 x 35 cm; Gewicht: 26 kg

075/784 1.249,-



Luftvorzelt Neptune 2.0

1.699,-

Luftvorzelt Neptune 2.0

Das Neptune ist ein speziell für Wohnmobile entwickeltes Luftvorzelt. Durch die vier verschiedenen Schleusen, die mit dem Neptune kombiniert werden können, variiert die Anbauhöhe von 240 – 320 cm. Das Besondere an diesem Luftvorzelt ist der extrahohe Dachverlauf, der es ermöglicht, die Fahrzeugtür ohne Probleme zu öffnen. Das Neptune ist mit großen Panoramafenstern ausgestattet.

Vorderwand: mit Tür. Kann bei Bedarf entnommen werden.

Seitenwände: mit Moskitonetz. Können bei Bedarf abgeklappt oder entnommen werden.

Material: HydroTech® CottonTouch 100 % Polyester

Gestänge: Advanced Air System® (AAS)

Lieferumfang: Abspannmaterial, Luftpumpe, Packtasche, Vordachstange, Zelt

Maße (B x H x T): 400 x 220 x 250 cm;
Packmaß: 115 x 35 x 35 cm; Gewicht: 31,5 kg

075/779 1.699,-

+ Zubehör



6000 mm



Airtube



Schleuse Neptune 2.0

Für das Luftvorzelt Neptune gibt es vier verschiedene Schleusen. Diese sind für eine Anbauhöhe von 240 cm bis 320 cm geeignet, weshalb für die meisten Camper und sogar für Liner-Wohnmobile eine passende Schleuse dabei ist.

Anbauhöhe	Gewicht	Art-Nr.	Preis
240 – 260 cm	4,8 kg	075/780	279,-
260 – 280 cm	4,9 kg	075/781	285,-
280 – 300 cm	5 kg	075/782	289,-
300 – 320 cm	5,1 kg	075/783	299,-



6000 mm

Pavillonluftzelt Triton

Das freistehende Zelt kann entweder ohne Fahrzeug oder mit den optional anbringbaren Schleusen für verschiedene Fahrzeuge und Wohnwagen genutzt werden. Zwei Seitenwände sind mit getönten Fenstern, Gaze und Verdunkelung ausgestattet, zwei weitere mit getönten Fenstern und Verdunkelung. Dank der Abmessungen von 300 x 300 cm und einer Giebelhöhe von 235 cm entsteht ein sehr angenehmes Raumgefühl und das Zelt bietet ausreichend Stehhöhe. Die Seitenwand-Fenster können entfernt werden, um aus dem Zelt einen Pavillon zu machen. Dank des AAS-Systems lässt sich das Zelt schnell aufbauen. Inkl. Bodenplane. Optional kann das universelle Innenzelt von Westfield eingesetzt werden. Das Triton ist mit drei verschiedenen Anbauhöhen erhältlich.

Seitenwände: mit großen, getönten Fenstern, die bei Bedarf komplett entnommen werden können.

Material: HydroTech® Ripstop 100 % Polyester

Gestänge: Advanced Air System® (AAS)

Maße (B x H x T): 300 x 235 x 300 cm;
Gewicht: 26,7 kg **075/732 1.149,-**



5000 mm

Luftzelt Aquila Pro

Das freistehende Luftzelt Aquila Pro bietet sehr viel zusätzlichen Raum für Buscamper und Camper. Die Schleuse und das optionale Sonnendach können sowohl links als auch rechts angebaut werden und auch die Vorderwand kann an zwei verschiedenen Stellen eingesetzt werden. Ohne Fahrzeug lässt sich das Aquila Pro als Familienzelt nutzen. Der sehr große Innenraum kann auf unterschiedlichste Weise eingesetzt werden – egal, ob Sie zusätzliche Schlafplätze oder ein großes (Vor-)Zelt benötigen. Weil das Zelt seitlich an Ihr Fahrzeug angebaut wird, bleibt die benötigte Stellfläche für Fahrzeug und Zelt insgesamt sehr überschaubar. Das verbaute AAS-System sorgt dafür, dass Sie das Zelt sehr schnell aufbauen können. Das Luftzelt Aquila Pro ist außerdem mit hochwertigem HydroTech® Ripstop Material ausgestattet. Eine Bodenplane ist optional erhältlich.

Vorderwand: kann an zwei verschiedenen Stellen eingesetzt werden.

Material: HydroTech® Ripstop 100 % Polyester

Gestänge: Advanced Air System® (AAS)

Maße (B x H x T): 490 x 215 x 320 cm;
Gewicht: 38,5 kg **075/728 1.799,-**



Pavillonluftzelt Triton

1.149,-



Airtube



Schleuse Triton

Die funktionale Schleuse verbindet das freistehende Pavillonluftzelt Triton mit Ihrem Fahrzeug. Die Befestigung der Schleuse erfolgt über einen Reißverschluss.


Ein angenehmes Raumgefühl.

+ Zubehör

Anbauhöhe	Gewicht	Art-Nr.	Preis
180 – 210 cm	3,5 kg	075/733	169,95
210 – 240 cm	4,2 kg	075/734	179,95
240 – 270 cm	4,8 kg	075/735	189,95

Anbau Eris

Maße (B x H x T): 210 x 185 x 170 cm;
Gewicht: 10,5 kg **075/622 629,95**



Luftzelt Aquila Pro

1.799,-

✓ Großer Innenraum – individuell nutzbar



Airtube



Schleuse Aquila Pro

Die funktionale Schleuse verbindet das freistehende Luftzelt Aquila Pro mit Ihrem Fahrzeug. Die Befestigung am Zelt kann sowohl links als auch rechts erfolgen.

+ Zubehör

Anbauhöhe	Gewicht	Art-Nr.	Preis
180 – 210 cm	2,4 kg	075/729	154,95
210 – 240 cm	2,5 kg	075/730	159,95
240 – 270 cm	2,6 kg	075/731	164,95

Anbau Eris

Maße (B x H x T): 210 x 185 x 170 cm;
Gewicht: 10,5 kg **075/622 629,95**

Sonnendach Aquila Pro

Maße (L): 200 cm;
Gewicht: 1,6 kg **075/752 49,95**



Busvorzelt Mars

1.299,-



Freiheit pur und optimale Flächennutzung

+ Zubehör

Anbau Eris

Maße (B x H x T): 210 x 185 x 170 cm;
Gewicht: 10,5 kg

075/622 629,95

Verandastange

075/606 24,95



Airtube



✓ Vorteile

große Fenster
Sonnendach
getönte Fenster

Busvorzelt Mars

Anbauhöhe: 245 – 260 cm



Starten Sie Ihren Urlaub mit dem Luftvorzelt Mars mit einer Tiefe von 250 cm. Erleben Sie eine hohe Passgenauigkeit und eine perfekte Breite für Ihren Kastenwagen. Alle Fenster-/Türen-Segmente können in kurzer Zeit komplett barrierefrei entfernt werden. Dann entsteht ein praktisches Sonnendach. Der doppelte Schmutzstreifen sowie die dauerhafte Ventilation durch die Hochentlüftung bieten ein komfortables Busvorzelt.

Vorderwand: mit zwei getönten Fenster-Segmenten, die bei Bedarf abgeklappt werden können.

Seitenwände: mit je einer Tür und einem getönten Fenstergaze-Segment. Diese können bei Bedarf auch untereinander getauscht werden.

Material: HydroTech Ripstop mit Polyurethan-Beschichtung

Gestänge: Airtube (AAS)

Lieferumfang: Abspannmaterial, Airtube, Luftpumpe, Andruckgurtsystem, Packtasche, Zelt


Maße (B x H x T): 330 x 245 x 250 cm; Packmaß: 101,5 x 48,5 x 31,5 cm; Gewicht: 21 kg
075/618 1.299,-

Busvorzelt Zodiac

799,-



Airtube, Aluminium



+ Zubehör

✓ Schleuse in 3 Anbauhöhen erhältlich.

Schleuse Zodiac

Die funktionale, in drei Anschlusshöhen erhältliche Schleuse verbindet das Busvorzelt Zodiac mit Ihrem Fahrzeug. Die Befestigung der Schleuse erfolgt am Zelt über einen Reißverschluss und am Wohnmobil über einen Keder.

Anbauhöhe	Gewicht	Art-Nr.	Preis
180 – 210 cm	3 kg	075/674	139,95
210 – 240 cm	3,2 kg	075/675	149,95
240 – 270 cm	3,5 kg	075/676	159,95

Busvorzelt Zodiac

Anbauhöhe: 180 – 270 cm



Das Luftvorzelt Zodiac für Busse und Reisemobile von 180 bis 270 cm ist einfach zu transportieren. Dank zwei Luftschläuchen und drei Alu-Dachstangen lässt es sich schnell aufbauen. Mit Panoramafenstern, Vorderwand-Tür und Seitenwänden mit Moskitonetzen. Die funktionale, in drei Größen erhältliche Schleuse verbindet das freistehende Luftvorzelt mit dem Fahrzeug. Die Schleuse wird am Zelt mit Reißverschluss und am Fahrzeug über einen Keder angebunden. Alternativ kann eine Schleusenstange genutzt oder die Schleuse mit Hilfe von Abspannleinen über das Fahrzeug abgespannt werden. Die zwei Eingangstüren in der Schleuse gewähren direkten Zugang zum Fahrzeug.

Vorderwand und Seitenwände: mit Fenstern und Lüftungsklappen für eine perfekte Belüftung. Können bei Bedarf abgeklappt oder entnommen werden.

Material: hochwertiges 150 D Material

Gestänge: Airtube (AES), Aluminium (Dach)

Lieferumfang: Abspannmaterial, Airtube, Luftpumpe, Packtasche, Zelt

Maße (B x H x T): 300 x 180 x 220 cm; Packmaß: 100 x 36 x 35 cm; Gewicht: 17,3 kg
075/673 799,-



Busvorzelt
Journeymaster Deluxe L

1.299,-

PREIS
TIPP

Zelte



Airtube, Stahl



Vorteile

BlackOut Bedroom™
einfacher Aufbau
großer Eingangsbereich



6000 mm

Busvorzelt Journeymaster Deluxe L

Anbauhöhe: 180–210 cm

Das Journeymaster Deluxe L ist als geräumiges Vorzelt mit BlackOut Bedroom™ Schlafkabinen der perfekte Begleiter auf Ihrem nächsten Trip mit dem Van. Das Vorzelt ist dank seiner vormontierten Stahlstangen und dem Luftgestänge einfach und schnell aufzubauen und somit gut geeignet für einen Roadtrip mit vielen Zwischenstopps. Die integrierten großen Fenster ermöglichen einen guten Lichteinfall und die mit der BlackOut Bedroom™ Technologie ausgestatteten Schlafkabinen garantieren zugleich einen erholsamen Schlaf. Dank dieser Technologie werden bis zu 99 % des Tageslichts aus den Schlafbereichen ferngehalten.

Vorder-/Seitenwände: mit großen Panoramafenstern und Eingangstüren.

Material: 100 % Polyester mit Beschichtung. Boden: PE Polyethylen, eingenaht

Gestänge: Airtube, Stahl

Lieferumfang: Abspannmaterial, Airtube, Luftpumpe, Reparaturkit, Packtasche, Zelt Maße (BxHxT): 240x200x515 cm; Packmaß: 58x21x18 cm; Gewicht: 26 kg
075/669 1.299,-

NEU



Busvorzelt
Santa Monica Air

664,95



Busvorzelt Santa Monica Air

Anbauhöhe: 175–200 cm

Das kompakte Busvorzelt Santa Monica Air hat einen Innenraum mit festem Boden (170 x 260 cm). Der geschützte Fronteingang ist mit einer separaten Moskitonetz Tür versehen. In der Verbindungsschleuse befinden sich zwei Seiteneingänge, die auch bei schlechtem Wetter einen schnellen Zugang zum Bus ermöglichen. Dieses freistehende Vorzelt lässt sich mit der mitgelieferten Pumpe sehr schnell und einfach aufbauen.

Vorderwand: vertikal mit J-Tür und Vordach, vollständig zu öffnen dank doppelter Reißverschlüsse, mit Netzeinsätzen für Belüftung.

Seitenwände: mit großen Fenstern mit Vorhängen, Belüftungen unter den Fenstern und Eingängen in der Schleuse.

Material: Outtex 3000 Select (Polyester), wetterfest, mit fest eingenahter Bodenwanne

Gestänge: Airtube und Fiberglas

Lieferumfang: Abspannmaterial, GFK-Gestänge, Luftpumpe, Packsack, Zelt Maße (BxHxT): 260x205x170 cm; Packmaß: 75x40x36 cm; Gewicht: 15 kg

Airtube, GFK Fiberglas



Vorteile

geräumiger Wohnraum
robuste Outwell Reißverschlüsse
Insektenschutz am Eingang



3000 mm

075/177 664,95





Dachzelt Moonlight Tent

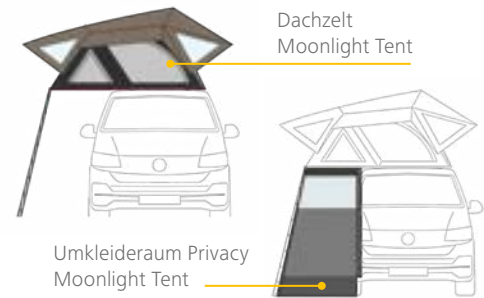
ab 2.090,-



✓ Fliegengitter und Verdunkelung auf allen 4 Seiten

💡 Mit Vordach für besseren Regenschutz

FIAMMA
home is everywhere



ab 480,-

Dachzelt Moonlight Tent

Das Dachzelt für Minivans und SUVs ist ideal für einen Urlaub mitten in der Natur. Montiert wird das Zelt auf der Dachreling, die eine minimale Tragkraft von 75 kg und eine Nutzbreite von mindestens 78 cm haben muss. Das Dachzelt lässt sich ganz leicht und schnell aufklappen und kann auch zusammen mit einer Wandmarkise verwendet werden. Version 140 bietet Platz für 2 Personen, Version 180 für 3 Personen. Beide sind mit Fliegengitter und Verdunkelung auf allen vier Seiten, einer Regenschutzabdeckung, Fenstern und YKK-Reißverschlüssen ausgestattet. Der Unterboden besteht aus einer Alu-Platte mit Wabenstruktur. Die integrierte Matratze ist 5 cm dick und besteht aus zwei Schaumstoffarten mit verschiedenen Stärken. Über die 2,30 m Alu-Leiter (max. Tragkraft 150 kg) können Sie das Dachzelt bequem erreichen. Die wasserdichte Abdeckhülle schützt vor Regen und der interne LED-Streifen mit verstellbarer Lichtstärke sorgt

für passende Beleuchtung. In den Taschen können Sie Ihr Zubehör ordentlich verstauen.

Das zusätzlich erhältliche Privacy Moonlight Tent (075/810 oder 075/811) sorgt bei Bedarf für noch mehr Privatsphäre.

Version 140

Farbe: braun, grau; Material: 100 % Polycotton
Maße (B x H x T): 140 x 120 x 240 cm;
Packmaß: 145 x 127 x 29 cm; Gewicht: 54 kg

075/808 2.090,-



Version 180

Farbe: braun, grau; Material: 100 % Polycotton
Maße (B x H x T): 180 x 120 x 240 cm;
Packmaß: 184 x 130 x 27 cm; Gewicht: 62 kg

075/809 2.448,-



Umkleideraum Privacy Moonlight Tent

Das Vorzelt dient z. B. als Mehrzweck-Umkleideraum und sorgt als Ergänzung zum Dachzelt Moonlight Tent für noch mehr Privatsphäre. Geeignet für Campingbusse und Geländewagen.

Typ: 140

Farbe: braun, grau; Material: 100 % Polycotton
Anbauhöhe: 180–220 cm; Breite: 140 cm;
Packmaß: 47 x 45 x 14 cm; Gewicht: 3,6 kg

075/810 480,-



Typ: 180

Farbe: braun, grau; Material: 100 % Polycotton
Anbauhöhe: 180–220 cm; Breite: 180 cm;
Packmaß: 47 x 45 x 14 cm; Gewicht: 4,1 kg

075/811 516,-





GT Roof

2.699,-



■ Airtube ■ 100 % Polycotton ■ Innenraumhöhe: 140 cm



💡 Flach auf dem Dach – spart Kraftstoff



✔ Vorteile
große Fenster
inkl. Teleskopleiter
sturmstabil

Lieferumfang: GT Roof 2022, Außencover, Montageset, Teleskopleiter, GT SUP Elektropumpe 12 V, Abspannleinen, Zeltnägel, Reparaturkit, GT Doppelhub-Handpumpe

GT Roof

Das Dachzelt GT Roof hat auf allen Seiten große Fenster ausgestattet mit Moskitonetz und überzeugt mit einem herrlichen, luftigen Rundumblick. Der großzügige Innenraum lädt zum gemütlichen Verweilen ein. Die enorme Raumhöhe und das eingesetzte Material sorgen für ein luxuriöses Raumgefühl und für ein exzellentes Innenraumklima ohne Kondenswasserbildung.

Das GT Roof überzeugt durch seine legendäre Sturmstabilität und ist im Dachbereich mit einem UV-stabilen Außencover ausgestattet. Dieses schützt bei viel Sonne und bei schlechtem Wetter und erhöht die Langlebigkeit des Zeltes. Für sehr kalte Temperaturen ist ein weiteres Cover für die Seitenteile im Lieferumfang enthalten.

Mit einer Liegefläche von 140 x 220 cm haben 2 – 3 Personen ausreichend Platz.

- passt auf 99 % aller Fahrzeuge
- wiegt nur 31 kg
- minimales Packmaß
- zwei Montage-Varianten mit seitlichem Einstieg oder übers Heck
- einfacher und schneller Aufbau mit der mitgelieferten 12-V-Pumpe

Maße (B x H x T): 370 x 140 x 140 cm;
Packmaß: 140 x 112 x 15 cm; Gewicht: 31 kg
075/617 2.699,-

➔ DOMETIC

TRT120E

Mit dem Dometic TRT120E Dachzelt erleben Sie Ihr Outdoor-Abenteuer noch intensiver. Das Zelt ist mit einer 5 cm dicken Matratze aus hochdichtem Schaumstoff ausgestattet, die genügend Platz für zwei Personen bietet. Das speziell für den Outdoor-Einsatz entwickelte Zelt besteht aus einer zweischichtigen Konstruktion, die sich sogar im Winter für die entlegensten Orte eignet. Das robuste Design ist zusätzlich durch eine wasserdichte PVC-Zeltabdeckung mit UV-Schutzfaktor UPF 50+ verstärkt und hält fast allen Belastungen stand. Die doppellagigen Fenster mit integriertem Fliegengitter lassen reichlich Frischluft ins Zelt und halten gleichzeitig Insekten fern. Der Rahmen ist aus einer leichten Aluminiumlegierung gefertigt. Der Aufbau des TRT120E ist dank des 12-V-Betriebs und einer kabellosen Fernbedienung ganz einfach und in Minuten-schnelle erledigt.

Lieferumfang: Dachzelt, legierte Teleskopleiter, PVC-Zeltabdeckung, RF-Fernbedienung, 12-V-Stecker mit 5 m Kabel, Werkzeugtasche mit Befestigungsmaterial.

Maße (B x H x T): 132 x 115 x 218 cm; Packmaß:
228 x 142 x 32 cm; Gewicht: 58,92 kg
blau **075/598 2.299,-**
dunkelgrün **075/599 2.299,-**

TRT120E

2.299,-



■ Aluminium ■ 100 % PVC Polyvinylchlorid ■ Innenraumhöhe: 130 cm



📄 Einfacher Aufbau per Knopfdruck



Automatikbetrieb

2000 mm
blau dunkelgrün

✔ Vorteile
Einfachheit und Komfort
leichter Aufbau per Fernbedienung
integriertes Fliegengitter



Dachzelt Arusha

2.150,-



EuroTrail

NEU

Für jedes Outdoor-Abenteuer.

Sonnendach auf Anfrage

Dachzelt Arusha

Das Dachzelt Arusha passt auf Fahrzeuge mit einer Tragfähigkeit von 75 kg und verfügt über eine robuste ABS-Schale mit Alurahmen. Mit 5 cm dicker Schlafmatte inkl. luftdurchlässiger Kondensmatte, die unter die Matratze gelegt wird. Die Matte minimiert die Bildung von Kondenswasser und verhindert dadurch Schimmel. Mit LED-Beleuchtung, Innentaschen, äußeren Schuhtaschen und Stabilisierungsstange. Drei Fenster mit Insektenschutz für optimale Belüftung. Wetter- und staubbeständige Gummidichtungen. Inkl. 2,3 m Teleskopleiter. Material: 280 g Ripstop Polycotton Canvas + 420D Ripstop Polyester (Zelt), Glasfaserwabenplatte (Boden). Farbe: dunkelgrau, hellgrau

Maße (B x H x T): 210 x 100 x 170 cm;
Packmaß: 170 x 131 x 34 cm; Gewicht: 75 kg
075/175 2.150,-

ABS Acrylnitril-Butadien-Styrol Polycotton, PES Polyester



5000 mm



NEU

Dachzelt Durban

1.995,-



EuroTrail

Perfekt für Sternegucker!

Dachzelt Durban

Das Dachzelt für Autos ab 59 kg Tragfähigkeit lässt sich dank des robusten Alufaltrahmens leicht auf- und abbauen. Fenster mit Belüftungsgaze an drei Seiten und verschließbares Dachfenster. Mit 5 cm dicker Schlafmatte mit Baumwollbezug und luftdurchlässiger Kondensmatte, die unter die Matratze gelegt wird. Die Matte minimiert die Bildung von Kondenswasser und verhindert dadurch Schimmel. Inkl. LED-Lichtleiste, Aufbewahrungstaschen, äußerem Schuhfach, wetterfesten Gummidichtungen und Insektennetzen. Material: 320 g Ripstop Polycotton Canvas + 125 g Tear-resistant Nylon (Zelt); Galasfaserwabenplatte (Boden); Matratzenbezug: Baumwolle. Farbe: dunkelgrau

Maße (B x H x T): 217 x 125 x 133 cm;
Packmaß: 133 x 108,5 x 20 cm; Gewicht: 59 kg
075/176 1.995,-

Aluminium Polycotton, Nylon



5000 mm





Dachzelt Mandara

ab 2.995,-

 In 2 Größen erhältlich!



 Aluminium  Polycotton, Nylon



Vorteile

wetterfest und staubdicht
schnelle Auf- und Abbauezeit
leichte Teleskopleiter



Dachzelt Mandara

Das Dachzelt Mandara ist Ihr idealer Begleiter für unvergessliche Outdoor-Abenteuer und bietet höchsten Komfort sowie eine durchdachte, robuste Bauweise. Dieses Dachzelt eignet sich für Fahrzeuge mit einer Tragfähigkeit von mindestens 84 kg bzw. 94 kg und ist mit einer widerstandsfähigen Aluminiumschale sowie einem patentierten Scherensystem ausgestattet. Dadurch profitieren Sie von zusätzlichem Innenraum und einer schnellen Auf- und Abbauezeit.

Dank der 5 cm dicken Schlafmatte mit einem weichen Baumwollbezug genießen Sie höchsten Komfort und erholsame Nächte, ganz gleich, wo Sie sich befinden. Das atmungsaktive 320 g Ripstop Polycotton Canvas und das strapazierfähige 125 g Tear-resistant Nylon Material schützen zuverlässig vor Wind und Wetter und gewährleisten eine lange Lebensdauer. Inkl. luftdurchlässiger Kondensmatte, die unter die Matratze gelegt wird. Die Matte minimiert die Bildung von Kondenswasser und verhindert dadurch Schimmel.

Eigenschaften:

- verschließbare Fenster mit Belüftungsgaze für eine optimale Luftzirkulation und Insekten-schutz
- LED-Lichtleiste für angenehme Beleuchtung im Inneren
- innenliegende Aufbewahrungstaschen für kleinere Gegenstände
- geräumiges, luftdurchlässiges Schuhfach außen

Zusätzlich sorgen robuste Gummidichtungen dafür, dass das Mandara Dachzelt sowohl wetterfest als auch staubdicht ist, sodass Sie bei jeder Witterung bestens geschützt sind. Mit der 2,3 m langen, stabilen Teleskopleiter haben Sie jederzeit einfachen Zugang zum Zelt. Die Leiter (6 kg) lässt sich platzsparend verstauen und kann im Fahrzeug transportiert werden, um die Dachlast zu verringern.

NEU



 inkl. LED-Lichtleiste



 platzsparende, leichte Teleskopleiter



5000 mm

Material Zelt: 320 g Ripstop Polycotton/ 125 g Tear-resistant Nylon

Material Boden: Aluminium + Wabenplatte, Matratzenbezug: Baumwolle

Farbe: dunkelgrau, schwarz

Dachzelt Mandara 130

Maße (B x H x T): 211 x 141 x 130 cm;
Packmaß: 211 x 130 x 20 cm; Gewicht: 89,6 kg
075/174 2.995,-

Dachzelt Mandara 145

Maße (B x H x T): 211 x 141 x 145 cm;
Packmaß: 211 x 145 x 20 cm; Gewicht: 99,9 kg
075/149 3.450,-



ab 249,⁹⁰



Küchenzelt Gusto 02 NG



ab 219,⁹⁰



Küchenzelt Vida 01 NG

Küchenzelt Gusto

Küchenzelt mit Pultdach. Große, verschließbare Fenster mit Moskitogaze. Die vergrößerte Eingangstür und die zusätzlichen Lichtfenster sorgen für mehr Licht im Küchenzelt.

Material: Dach und Erdstreifen: 100 % PVC Polyvinylchlorid. Wand: 100 % Polyester Oxford. **Gestänge:** ø 19 mm Stahl.

Lieferumfang: Abspannmaterial, Gestänge, Packtasche, Zelt

Küchenzelt Gusto 02 NG

Maße (B x H x T): 200 x 215 x 150 cm;
Packmaß: 104 x 31,5 x 24 cm; Gewicht: 13,5 kg **070/990 249,90**

Küchenzelt Gusto 03 NG

Maße (B x H x T): 200 x 215 x 200 cm;
Packmaß: 105 x 31 x 24 cm; Gewicht: 16,5 kg **070/991 269,90**

Küchenzelt Vida

Ideales Koch- und Beistellzelt mit einfachem Pultdach und drei großen, blickdicht verschließbaren Gazefenstern. Die Eingangstür ist rollbar. Mit Erdstreifen rundum.

Material: Dach: 100 % PVC Polyvinylchlorid; Wand: 100 % Polyester Oxford. **Gestänge:** ø 19 mm Stahl.

Lieferumfang: ø 19 mm Stahlgestänge, Abspannmaterial, Packtasche, Zelt

Küchenzelt Vida 01 NG

Maße (B x H x T): 200 x 215 x 150 cm;
Packmaß: 105 x 31 x 25 cm; Gewicht: 13,5 kg **070/556 219,90**

Küchenzelt Vida 02 NG

Maße (B x H x T): 200 x 215 x 200 cm;
Packmaß: 105,5 x 31 x 25,5 cm; Gewicht: 16,5 kg **070/557 239,90**



399,-



Gerätezelt 4 EuroTrail

Ein Muss für jeden Dauercamper. Große Beständigkeit gegen Umwelteinflüsse. Einfacher Aufbau. Die Vorderwand (hochrollbar) ist mit zwei senkrechten, abgedeckten Reißverschlüssen ausgestattet. Mit Sturmabspannschlaufen und Belüftungsfenster.

Material: Polyester mit PVC-Beschichtung. **Gestänge:** ø 22 mm Stahl.

Lieferumfang: ø 22 mm Stahlgestänge, Abspannmaterial, Zelt

Maße (B x H x T): 230 x 195 x 165 cm;
Packmaß: 97 x 26 x 26 cm; Gewicht: 17,2 kg **070/565 399,-**



395,-



✓ bietet viel
Staufäche

Gerätezelt Equipo

Praktisches Gerätezelt für die verschiedensten Einsatzmöglichkeiten. Das Gerätezelt Equipo bietet viel Staufäche und ist kinderleicht aufzubauen. Der Eingang in der Vorderwand kann nach oben gerollt werden. Auf der Rückseite befindet sich ein großes Belüftungsfenster.

Material: wetterfestes und abwaschbares PVC. **Gestänge:** ø 22 mm Stahl.


Lieferumfang: ø 22 mm Stahlgestänge, Abspannmaterial, Packtasche, Zelt

Maße (B x H x T): 150 x 200 x 220 cm;
Packmaß: 127 x 27 x 23 cm; Gewicht: 15 kg **070/558 395,-**



ab 109,⁹⁰

Heckzelt Pilote Caddy 4



Heckzelt Pilote Caddy 5



159,⁹⁰

Passendes Gestänge finden Sie auf S. 54

Heckzelt Escape

Das rahmenlose Heckklappenzelt passt an verschiedene baugleiche Fahrzeugmodelle: Peugeot Traveller, Citroën Spacetourer und Toyota Proace. Schnelle und einfache Montage ohne Werkzeug mit Magnetstreifen und Gurten. Sehr windstabil dank Abspanngurten. Der außenliegende Faulstreifen hält Regenwasser fern. Inkl. 30 cm Kunststoffheringen und Packtasche. Der Fahrradträger kann auf der Heckklappe montiert bleiben. Hochrollbare Vorderwand und Seitenwände mit Fenstern und Verdunkelung. Bitte Gestänge separat bestellen, nicht im Lieferumfang enthalten.

Material: 150D Oxford Polyester

Lieferumfang: Abspannmaterial, Packtasche, Zelt

Maße(BxHxT): 160x195x210 cm; Packmaß: 63x18x18 cm;

Gewicht: 4,5 kg

072/392

159,90



159,⁹⁰

Heckzelt Comet VW T5/T6

Einfache Montage, rahmenlose Konstruktion und eine sehr kompakte Stauraumgröße machen das Comet Heckklappenzelt zur perfekten Wahl für alle VW T5/T6 Besitzer. Es schafft zusätzlichen Platz im Heck, damit Sie kochen, schlafen oder Ihre Fahrräder aufbewahren können. Eine perfekte Möglichkeit, etwas mehr Bewegungsfreiheit zu schaffen. Platzieren Sie das Comet über der Heckklappe Ihres VWs. Es wird kein Rahmen benötigt. Zwei große Eingangstüren ermöglichen eine gute Belüftung und ein angenehmes Raumklima. Bitte Gestänge separat bestellen, nicht im Lieferumfang enthalten.

Material: 150D Oxford Polyester PU

Lieferumfang: Abspannmaterial, Packtasche, Zelt

Maße(BxHxT): 200x205x200 cm; Packmaß: 66x20x19 cm;
Gewicht: 5,1 kg

075/195

159,90



499,-

Heckzelt Cruiser Air

Das freistehende, aufblasbare Heckzelt passt an fast alle Kombis, SUVs und Minivans bis Modelljahr 2022. Ausgestattet mit Airtube-Luftkanalsystem (zwei Hauptrohre und ein Sturmrohr) für einen schnellen und einfachen Aufbau. Das Zelt kann leicht vom Auto getrennt werden, ohne dass es abgebaut werden muss. Bietet ausreichend Platz für vier Personen und verfügt über ein großes, abschließbares Netzfenster für eine optimale Belüftung. Auf beiden Seiten befindet sich je eine Netztür. Die angenähte Bodenplane sorgt dafür, dass Schmutz und Wasser draußen bleiben. Anbauhöhe: 200 cm.

Material: 150D Oxford 100 % Polyester

Gestänge: ø 10 cm Airtube, ø 9,5 mm GFK-Fiberglas für Vordachbogen

Lieferumfang: ø 9,5 mm GFK-Gestänge, Abspannmaterial, Airtube, Luftpumpe, Packtasche, Zelt

Maße(BxHxT): 230x205x280 cm; Packmaß: 74x36x36 cm;
Gewicht: 10,9 kg

075/539

499,-



119,⁹⁵



Heckgarage Deluxe

Lagerzelt zur Befestigung an der Hinterseite des Wohnwagens. Die Heckgarage ist mit einem Keder, zwei Fiberglasstangen und Abspannpunkten zur Befestigung ausgestattet. Somit erhalten Sie einen extra geräumigen Stauraum für Fahrräder, Campingmöbel oder weitere Ausrüstung. Der ideale Platz, um Ihre Sachen vor Regen und Schmutz zu schützen. Einfach und schnell aufzubauen. Nicht für den Dauereinsatz geeignet.

Material: 100 % Polyester

Gestänge: ø 9,5 mm Fiberglas

Lieferumfang: ø 9,5 mm GFK-Gestänge, Abspannmaterial, Packtasche, Zelt
Maße (B x H x T): 170 x 190 x 180 cm

Packmaß: 66 x 12 x 12 cm; Gewicht: 2,25 kg

070/996 119,95



ab 479,⁹⁵



Gerätezelt Weser

Das Gerätezelt Weser ist ein hochwertiges Gerätezelt für den Dauereinsatz. Die Vorderwand ist mit zwei Senkrecht-Reißverschlüssen und Hochentlüftung versehen. Eine Abspannmöglichkeit innen sowie vier Sturmgurtclips an der Außenseite bieten den nötigen Halt. Optional erhältlich ist ein Sturm-Abspannset (070/927).

Material: 100 % PVC, beidseitig beschichtet, wetterfest und abwaschbar

Gestänge: ø 25 mm Stahl

Lieferumfang: ø 25 mm Stahlgestänge, Abspannmaterial, Packtasche, Zelt

Gerätezelt Weser 130

Maße (B x H x T): 230 x 180 x 130 cm;

Packmaß: 120 x 38 x 38 cm; Gewicht: 23 kg

070/997 479,95

Gerätezelt Weser 190

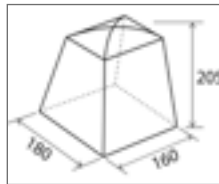
Maße (B x H x T): 230 x 180 x 190 cm;

Packmaß: 120 x 38 x 38 cm; Gewicht: 25 kg

070/998 599,95



99,⁹⁰



1000 mm

i einfacher Aufbau

Strandzelt Cabina Maxi NG

Praktisches Kabinenzelt für Camping und Strand aus UV-beständigem Material. Perfekt geeignet, um sich zu duschen und umzuziehen, aber dank seines Belüftungssystems auch als einfaches Kochzelt bestens verwendbar. Einfacher Aufbau. Mit Reißverschluss-Tür und umlaufendem Schmutzstreifen. Die steilen Wände sorgen für einen geräumigen Innenraum. Kompaktes Packmaß.


Gestänge: ø 8 mm GFK-Gestänge (Dach) und ø 10 mm GFK-Gestänge (Seiten).

Lieferumfang: GFK-Gestänge, Packtasche, Zelt

Material: 100 % PES Polyester; Maße (B x H x T): 180 x 205 x 160 cm;

Packmaß: 72 x 17 x 12 cm; Gewicht: 4 kg

070/545 99,90



ab 89,⁹⁵



Schlafkabine Luxus

Mit dieser komfortablen Schlafkabine können Sie ungestört schlafen. Sie wird einfach in das vorhandene Vorzeltgestänge eingehängt.

Material: 65 % Polyester, 35 % Baumwolle;

Bodenwanne: PVC

Maße (B x H): 210 x 185 cm

Tiefe: 145 cm; Gewicht: 2,5 kg

070/569 99,95

Tiefe: 180 cm; Gewicht: 3,5 kg

070/579 119,95

Für den Anbau

Maße (B x H x T): 200 x 145 x 135 cm; Gewicht: 2,5 kg 070/569-1 89,95





+ Zubehör

Shelter Connector

Polyester-Verbindungsstück zwischen Ihrem Van und dem Pavillon Event Shelter Pro.

Shelter Connector M

Maße (BxHxT): 305x180x150 cm;
Packmaß: 35x19x13 cm; Gewicht: 2,05 kg
075/086 135,-

Shelter Connector L

Maße (BxHxT): 365x185x150 cm;
Packmaß: 35x19x13 cm; Gewicht: 2,1 kg
075/087 149,-

Seitenwand Event Shelter Pro

Sonnen- und Sichtschutz für Event Shelter Pro, mit Fenstern und Tür.

Seitenwand Event Shelter Pro M

Maße (BxH): 300x218 cm; Packmaß: 36x24x5 cm;
Gewicht: 1,2 kg **075/085 34,95**

Seitenwand Event Shelter Pro L

Maße (BxH): 365x218 cm; Packmaß: 36x24x5 cm;
Gewicht: 1,21 kg **075/083 42,95**

Event Shelter Air L

Das Event Shelter Air L von Coleman® lässt sich schnell und einfach von nur einer Person aufstellen und ist eine clevere Option für Familien, die einen längeren Urlaub auf dem Campingplatz verbringen wollen. Das geräumige Shelter kann dank des Single-Inflator-Point-Systems in nur wenigen Minuten aufgebaut werden. Hierzu muss lediglich die mitgelieferte Pumpe an dem dafür vorgesehenen Ventil am Event Shelter Air angebracht werden. Die einströmende Luft verteilt sich anschließend in kurzer Zeit in den einzelnen Gestängebögen und somit im gesamten Shelter. Sobald das Shelter vollständig aufgeblasen und das Ventil verschlossen ist, ermöglichen die im Lieferumfang enthaltenen Clips, die einzelnen Luftgestängebögen voneinander zu separieren. Auf diese Weise kann im Falle eines kleinen Lecks sichergestellt werden, dass die Luft nur aus dem betroffenen Gestängebogen und nicht etwa aus dem gesamten Shelter entweicht. Verkleidet mit dem Event Shelter Air L mit dem Coleman® UV-Schutz, der die Langlebigkeit des Stoffes erhöht.



ab 259,-

Pavillon Event Shelter Pro

Die Coleman® Event Shelter Pro sind in zwei Größen erhältlich und bieten Ihnen, Ihren Freunden und der Familie ein schattiges Plätzchen im Garten oder auf der Terrasse. Das 19 mm Stahlgestänge ist robust, die abgeklebten Nähte wasserdicht und das Dach hält einer Wassersäule von 1000 mm stand. Das Event Shelter Pro ist mit seiner durchdachten Konstruktion zuverlässig und einfach aufzubauen. Dank UV Guard™ sind Sie auch bei starker Sonne mit einem Lichtschutzfaktor von 50+ vor UV-Strahlen geschützt. Die robusten Verbindungsfüße halten das Gestänge zusammen und dienen gleichzeitig als Einschlaghilfe für die mitgelieferten Heringe.

Stahl UV 50+

Lieferumfang: ø 19 mm Stahlgestänge, Abspannmateriale, Pavillon

Material: 100 % PES Polyester, mit PU-Beschichtung, abgeklebte Nähte



1000 mm

Pavillon Event Shelter Pro M

Maße (BxHxT): 300x218x300 cm;
Packmaß: 83x28,5x23 cm; Gewicht: 14,7 kg
075/084 259,-

Pavillon Event Shelter Pro L

Maße (BxHxT): 365x218x365 cm;
Packmaß: 89x28,5x23 cm; Gewicht: 17 kg
075/082 279,-



699,-

Lieferumfang: Abspannmateriale, Luftpumpe, Pavillon, Packtasche

Material: 100 % PES Polyester

Maße (BxHxT): 365x240x365 cm;
Packmaß: 75x38x38 cm; Gewicht: 17,7 kg
075/812 699,-

Airtube UV 50+



Inkl. Packtasche!



3000 mm



ab 289,⁹⁰

Für Camping, Partys, Events und Messen.

Falt Pavillon Zebò Enjoy 2.0

Praktischer Falt Pavillon (automatisch) mit zentraler Dachstange für eine maximale Dachneigung, die den Wasserabfluss begünstigt. Stabiler, pulverbeschichteter Stahlrahmen (40 x 40 mm) mit höhenverstellbaren Standbeinen (ausziehbar: 210 – 335 cm). Verschweißte Nähte. Einfaches und schnelles Auf- und Abbauen. Nicht feuerhemmend. Die geschraubten Bauteile sind leicht austauschbar.

Gestänge: 40 mm Stahl

Material: 100 % PES Polyester, PVC-Beschichtung

Stahl

Lieferumfang: 40 mm Stahlgestänge, Abspannmaterial, Pavillon, Packtasche

Breite: 300 cm
Maße (B x H x T): 300 x 335 x 300 cm;
Packmaß: 165 x 26 x 25 cm; Gewicht: 25,5 kg
070/992 289,90

Breite: 450 cm
Maße (B x H x T): 450 x 335 x 300 cm;
Packmaß: 165 x 33 x 26 cm; Gewicht: 32,2 kg
070/993 349,90

Zubehör



ab 149,⁹⁰

Seitenwandset Zebò Enjoy 2.0

Nützliches Seitenwandset für Zebò Enjoy Falt Pavillons. Die Seitenwände komplettieren jeden Falt Pavillon und machen ihn wetterfest und winddicht. Sie werden einfach mittels vormontiertem Klettverschluss innen an der Pavillonbordüre befestigt und bei Bedarf mittels Reißverschluss miteinander zu einer Einheit verbunden.

Lieferumfang: 1 Seitenwand mit RV, 1 Seitenwand ohne Fenster, 2 Seitenwände mit Fenster, Packtasche

Breite: 300 cm
Maße (B x T): 300 x 300 cm; Packmaß: 45 x 43 x 6 cm;
Gewicht: 4,4 kg **070/994 149,90**

Breite: 450 cm
Maße (B x T): 450 x 300 cm; Packmaß: 46 x 39 x 13 cm; Gewicht: 4,9 kg **070/995 164,90**



ab 219,⁹⁰



ab 39,⁹⁰



GFR Fiberglas, Stahl UV 50+

Leicht Pavillon Medusa II

Pavillon mit außenliegendem Stahl- und Fiberglasgestänge. Einfacher, schneller Aufbau. Geringes Gewicht. Inklusive zwei abnehmbaren Seitenwänden und Packsack. Material: 68D Polyester PU. In 2 Größen/Farben.

Gestänge: ø 13 mm GFR, ø 19 mm Stahl

Lieferumfang: 2 Seitenwände, Abspannmaterial, Pavillon, Gestänge, Packtasche

Breite: 300 cm – blau
Maße (B x H x T): 300 x 230 x 300 cm; Packmaß: 66 x 24 x 23 cm; Gewicht: 10 kg
070/531 219,90

Breite: 400 cm – grün
Maße (B x H x T): 400 x 230 x 400 cm; Packmaß: 74 x 25 x 24 cm; Gewicht: 11,8 kg
070/550 299,90

Zubehör

Seitenwandset Medusa II

Zweiteiliges Seitenwandset für Medusa II.

Breite: 300 cm – hellgrau
Gewicht: 1,1 kg **070/532 39,90**
Breite: 400 cm – hellgrau
Gewicht: 1,25 kg **070/551 49,90**



Zubehör

31,⁵⁰



PP Tube Pavillon

Tube Pavillon ist ideal zum Aufstellen eines Pavillons oder Vorzelts auf Pflaster, Beton oder Asphalt. Mit dem Tube Pavillon wird ein kompaktes und leichtes Transportvolumen zu einem 10 kg schweren Zusatzgewicht. Maße (H x ø): 90 x 12 cm; Gewicht: 650 g; Inhalt: 2 Stück
610/254 31,50

34,⁵⁰

weiß



grün



Pavillonständer Base

Die Pavillonständer dienen der Stabilisierung von Gartenpavillons mit Rundrohr-Stahlgestänge ø 25 – 32 mm. Mit Wasser oder Sand befüllbar. Maße (H x ø): 27 x 25 cm; Gewicht: 1,3 kg; Inhalt: 2 Stück
weiß **070/516 34,50**
grün **070/517 34,50**



329,⁹⁰

Airtube UV 50+

Pavillon Aquamar

Aufblasbarer Outdoor-Pavillon mit Crossbeam-Luftschlauch-Technologie. Schneller Auf- und Abbau, Stabilisierungsstangen an allen vier Seiten und Kopffreiheit von 2 Metern.

Lieferumfang: Abspannmaterial, Airtube, Doppelhubpumpe, Pavillon, Packtasche

Material: 100 % PES Polyester, mit PU-Beschichtung; Maße (B x H x T): 300 x 220 x 300 cm; Packmaß: 76 x 30 x 30 cm; Gewicht: 13,6 kg
070/552 329,90



Zubehör

Seitenwandset Aquamar

Zweiteiliges Seitenwandset für Pavillon Aquamar. Ein kleines Stück Privatsphäre und zusätzlicher Schutz vor Wind und Sonne. Maße (B x H): 300 x 178 cm; Gewicht: 700 g

070/553 34,90

Airtube



Airtube-Gestänge



Zwei Wandteile mit Moskitonetz

Pavillon Relax Air

Dieses Platzangebot ist einfach wunderbar. Dank des innovativen Air-In-Luftschlauchsystems errichten Sie diesen geschützten Raum von über 12 m² in Windeseile. Überlassen Sie nichts dem Zufall und seien Sie auf alle Eventualitäten bestens vorbereitet.

Ideales, kleines Packmaß – perfekt für Picknick, Camping und zu Hause. Durch sein Einkammer-Air-In-System ist ein schneller Auf- und Abbau gewährleistet. Alle vier Wandteile sind dank Reißverschluss herausnehmbar und untereinander austauschbar. Zwei Wandteile beinhalten zusätzlich ein Moskitogazefenster mit innenliegender Folienabdeckung. Die Folienabdeckung ist über einen Reißverschluss zu öffnen. Ein weiteres Wandteil ist in zwei Breiten als Eingang zu öffnen (seitlich nach links wegrollbar).

Material: Texolan 30, PU-beschichtet

Lieferumfang: 4 Seitenwände, Abspannmaterial, Airtube, Luftpumpe, Packtasche, Zelt

Material: 100 % PES Polyester; Maße (B x H x T): 350 x 225 x 350 cm; Packmaß: 72 x 34 x 34 cm; Gewicht: 15 kg
075/519 595,-



595,-

✓ Inklusive 4 Seitenwänden für noch mehr Privatsphäre.





Sonnendach Elba

149,-



NEU



Sonnendach Elba

Anbauhöhe: 180–220 cm

Das Sonnendach Elba ist das ideale Zubehör für Ihren Van! Mit seinem modernen Streifendesign in Grau/Anthrazit vereint es Funktionalität und Stil und bietet schnellen Schutz vor der Sonne. Sie können zwischen zwei Befestigungsoptionen wählen: der Keder-Befestigung für die Keder-schiene und dem Schleusenstab für die Regenrinne.

Genießen Sie unbeschwerte Stunden im Freien und profitieren Sie von UV-Schutz und einer angenehmen Atmosphäre. Ein praktischer Packbeutel sorgt für einfache Aufbewahrung. Wetterfest und langlebig.

Material: Tencate WR18


Gestänge: 2 robuste Aufstellstangen aus Stahl (22 mm), Schleusenstab (19 mm)

Lieferumfang: 2 Stahl-Aufstellstangen, Abspannmaterial, Schleusenstab, Sonnendach, Packtasche

Maße (B x T): 260 x 200 cm; Packmaß: 116 x 21 x 11 cm; Gewicht: 6 kg

070/408 149,-

■ Stahl ■ 100 % PVC Polyvinylchlorid



i Klappsauger zur Befestigung ohne Regenrinne oder Kederschiene finden Sie auf S. 59.



Sonnensegel Basic

ab 36,⁵⁰

i Flexibler Einsatz, egal ob im Garten oder am Strand.



i Inklusive 2 Aufstellstangen!

■ UV 50+ ■ Stahl



Sonnensegel Basic

Ob als Sonnen- und Windschutz im Garten, beim Campen oder am Strand – mit diesem Sonnen-Tarp sind Sie immer bestens geschützt. Die wasserabweisende Beschichtung des Materials hält auch einem kleinen Regenschauer stand. Das Segel wird mit zwei Teleskopstangen aufgestellt und mit Leinen und Heringen abgespannt. Nähte getapet.

Material: UV-beständiges und schützendes PE Polyethylen

Gestänge: ø 19 mm Stahl

Lieferumfang: Sonnensegel, 2 Aufstellstangen, 4 Abspannleinen, 4 Heringe



Maße (B x H x T)	Packmaß	Gewicht	Art-Nr.	Preis
1 200x200x300 cm	56x10x10 cm	1,2 kg	072/063	36,50
2 300x200x300 cm	62x12x12 cm	1,9 kg	072/064	45,-
3 300x200x400 cm	60x16x10 cm	2,2 kg	072/065	51,90
4 400x200x500 cm	57x18x12 cm	2,8 kg	072/066	65,90
5 400x200x600 cm	56x14x11 cm	2,9 kg	072/067	71,90



Sonnensegel „TC-Zip Canvas“ Scandinavian

Das BENT Sonnensegel „TC-Zip Canvas“ Scandinavian ist modular, funktional und einfach in der Handhabung. Gefertigt aus robustem Polyester-Baumwoll-Mischgewebe (TC 65/35), bietet es hohe UV-Resistenz und ist nahezu wasserdicht dank aufquellender Baumwollfäden. Mit SBS-Reißverschlüssen an drei Seiten lässt es sich flexibel verbinden und erweitern, z. B. mit dem Teppich „Zip-Carpet“.

Lieferumfang: Sonnensegel, Tragetasche mit Kordelzug, 3 Abspannleinen mit Aluminium-Dreilochspanner inkl. Beutel, Gestänge-Tasche, Grundplatte für optionales Gestänge.

Material: mit PU-Beschichtung, 65 % PES Polyester, 35 % Baumwolle, TC Technical Cotton; Maße(BxT): 250x250 cm; Packmaß: 55x14x9 cm; Gewicht: 950 g

forrest linches	072/693	139,95
forrest blueberrys	072/694	139,95
misty rose	072/695	109,95
moss	072/696	109,95
sky gray	072/697	109,95
drizzle	072/698	109,95



ab **109,95**

NEU



UV 60+

119,95



Sonnensegel „TC-Zip Protect Canvas“

Das Bent Sonnensegel Canvas mit Reißverschluss-Abdeckung ermöglicht einen trockenen Platz bei der Verwendung mehrerer Canvas-Segel. Die Abdeckung für den Reißverschluss ist an allen 3 Seiten angebracht. UV 60 Schutz. Seitenlänge: 250 cm.

Lieferumfang: 1 Sonnensegel, 1 Tragetasche mit Kordelzug, 3 Abspannleinen mit Aluminium-Dreilochspanner inkl. Beutel, Gestänge-Tasche und Grundplatte für optionales Gestänge.
drizzle **072/699** **119,95**

NEU



Vanlife Schlafsack Bentcho

Die Schlafdecke Bentcho ist ein multifunktionaler Allrounder und ideal für Camping, Vanlife und Festivals. Sie kann als vollwertiger Schlafsack (200 x 80 cm), flauschige Decke (200 x 160 cm) oder Poncho mit Kapuze genutzt werden. Die modische Wendetasche dient als Kissen und stylischer Begleiter. Umweltfreundlich mit Bionic Finish Eco beschichtet, ist der Bentcho pflegeleicht und robust.

Material: 100 % PES Polyester

ab **139,95**



Maße (LxB): 200x160 cm;
Packmaß: 59x31x20 cm; Gewicht: 2,2 kg

Scandinavian moss	503/211	139,95
Africa Druck	503/212	149,95
Zebra Druck	503/213	149,95

NEU



89,95

Kissenrolle „Zip XL Lounger“

Der aufblasbare Bent XL Lounger ist ein Muss für die Bent Chill Area: Für komfortables Sitzen oder einfach als Kopfkissen zu verwenden, verbindbar. Inklusive Tragetasche. Außenmaterial: PES. Innenmaterial: PVC; Maße(LxØ): 175x30 cm; Packmaß: 55x14x9 cm; Gewicht: 1,2 kg
grün **072/701** **89,95**

NEU



109,95

Teppich „Zip Carpet“

Der weiche, strapazierfähige Teppich ist mit dem Canvas und mit dem XL Lounger koppelbar. Wasserdicht. Inkl. Tragetasche. Obermaterial: Polyester/Nylex; Unterseite: PVC. Maße(LxB): 250x250 cm; Packmaß: 55x16x16 cm; Gewicht: 2,9 kg
grün **072/700** **109,95**

NEU



19,95



C-Schiene Adapter

Farbe: schwarz; Inhalt: 2 Stück;
Maße(BxHxT): 15x10,8x20,8 mm
für VW **072/703** **19,95**
für SCA Dächer **072/704** **19,95**
für Reimo Schiene **072/705** **19,95**
für original Mercedes Schiene **072/706** **19,95**

Fahrzeugadapter Doppelkeder 5 mm / 4 mm

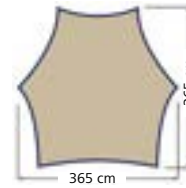
Lieferumfang: 1 Double Fahrzeugadapter, 1 Netz-tasche mit Kordelzug. Maße(LxB): 250x15 cm
dunkelgrau **072/689** **79,95**



109,95

i Inklusive 4 Saugnäpfen mit Haken!

✓ Das Tarp für den Van.



UV 50+



Sonnensegel Tarp Carside

Schaffen Sie sich einen schattigen Platz vor Ihrem Kompakt-Van oder SUV. Einfache und schnelle Montage am Autodach. Der ideale Begleiter für den nächsten Campingtrip oder Ausflug zum See.
Material: Polyester 185T. **Gestänge:** ø 18 mm Stahl, ø 9 mm x 175 cm GFK-Fiberglas Dachstange

Lieferumfang: 2 Stahl-Aufstellstangen, Abspannmaterial, Dachstange, Sonnensegel

Material: 100 % PES Polyester; Maße (B x H x T): 365 x 200 x 365 cm; Packmaß: 60 x 12 x 12 cm; Gewicht: 2,7 kg **072/101 109,95**

ab 189,95

Mit Klettband zum Anschluss des Erweiterungssets.



UV 50+



Sonnendach Fjord

Optisch ansprechendes Sonnendach mit Seitenwandoption in zwei verschiedenen Größen.

Bei diesem Sonnendach haben Sie zwei verschiedene Befestigungsmöglichkeiten. Sie können es mittels Keder in eine Kederschiene einziehen (z. B. die Multirailschiene oder andere handelsübliche Kederschiene). Die zweite Möglichkeit ist die Anbringung mit einem Schleusenstab (ist im Lieferumfang enthalten). Dieser wird in den vorhandenen Hohlraum des Sonnendachs geschoben und dann in die Regenrinne des Fahrzeugs gelegt. Beide Größen enthalten drei Aufstellstangen.

+ Zubehör

✓ 2 Befestigungsmöglichkeiten



ab 375,-



Erweiterungsset Fjord PR

Mit diesem Erweiterungsset kann man aus dem Sonnensegel Fjord ein Vorzelt zaubern. Einfach die Seiten- und Vorderwand mit dem Klettband an der Innenseite des Sonnendachs montieren. Die Seitenwände und Vorderwand werden mit einem Reißverschluss verbunden. Somit entsteht ein komplett geschlossenes Vorzelt und Sie sind vor Wind und Regen geschützt. Die Seitenwände haben Klarsichtfenster, die Vorderwand zusätzlich noch eine Eingangstür. Inklusive Stangenset.
Material: All Weather Tex.
 Anbauhöhe: 180 – 220 cm

Gr. 260	070/132	375,-
Gr. 300	070/133	385,-

Insektenschutz für Sonnendach Fjord

Mit diesem Moskitonetz verwandeln Sie Ihr Sonnendach in eine insektenfreie Zone.

Gr. 260	070/134	169,95
Gr. 300	070/135	189,95

Material: All Weather Tex 1.7, hergestellt aus 100 % Polyester, PU-beschichtet, daher extrem leicht, verrottungs- und reißfest und wasserdicht, Nähte abgetappt, Ösen verstärkt

Gestänge: ø 19 mm Stahl

Lieferumfang: Abspannmaterial, Aufstellstangen, Schleusenstab, Sonnendach

Sonnendach Fjord 260

Maße (B x H x T): 260 x 210 x 240 cm;
 Packmaß: 92 x 18 x 13 cm; Gewicht: 6,35 kg
070/130 189,95

Sonnendach Fjord 300

Maße (B x H x T): 300 x 210 x 240 cm;
 Packmaß: 92 x 18 x 13 cm; Gewicht: 7,5 kg
070/131 199,95



239,⁹⁵

Windschutz Windshield Pro

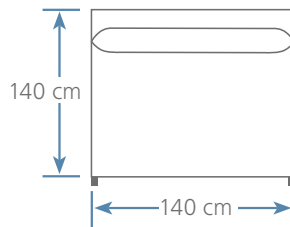
Das Windshield Pro von Westfield ist sehr stabil und schützt zuverlässig vor Wind. Es verfügt über ein einzigartiges Rahmensystem, das viel leichter aufzubauen ist als Produkte mit Abspannleinen. Da sich die Teleskopstangen nur auf der Außenseite befinden, haben Sie erheblich mehr Innenraum und vermeiden Stolperfallen. Durch ein Kedersystem können zusätzliche Erweiterungen einfach angeschlossen werden.

Material: HydroTech® CottonTouch

Gestänge: ø 19 mm Aluminium

Farbe: schwarzgrau; Material: 100 % PES Polyester; Maße (B x H): 480 x 140 cm; Packmaß: 114,5 x 16,5 x 16 cm; Gewicht: 5,9 kg

072/590 239,95



Zusatzelement Windshield Pro

Durch ein Kedersystem kann die zusätzliche Erweiterung einfach an das Windshield Pro angeschlossen werden.

Farbe: schwarzgrau; Material: 100 % PES Polyester; Maße (B x H): 140 x 140 cm; Packmaß: 110 x 13 x 13 cm; Gewicht: 2,6 kg

072/591 79,95



Macht Ihren Windschutz komplett.

79,⁹⁵



Erweiterbar!

Zeitzubehör

Westfield
Top Quality Concept

69,⁹⁵

Türelement Windshield Pro

Das Türelement ist eine bequeme Ergänzung zum Windschutz Windshield Pro von Westfield. Verlassen Sie Ihre Privatsphäre ganz entspannt über die mit Reißverschlüssen angebrachte Tür und schützen Sie sich im geschlossenen Zustand vor unerwünschten Blicken.

Maße (B x H): 90 x 120 cm; Packmaß: 108 x 16 x 6 cm; Gewicht: 2 kg

072/592 69,95



289,⁹⁵

Windschutz Narvi

Der aufblasbare Windschutz Narvi ist der Inbegriff von Freiheit. Durch eine Reißverschlussverbindung können beliebig viele Elemente aneinandergesetzt werden. Der Windschutz ist in kurzer Zeit mit Hilfe der mitgelieferten Pumpe aufgepumpt. Ob eins, zwei, drei oder mehr Elemente – Sie entscheiden.

■ Airtube

Farbe: grau; Material: PES Polyester; Maße (B x H): 300 x 130 cm; Packmaß: 80 x 25 x 22 cm; Gewicht: 4,6 kg

072/675 289,95

+ Zubehör

Westfield
Top Quality Concept



149,⁹⁵

Erweiterung Windschutz Narvi

Die Erweiterung kann einfach an den Windschutz Narvi angebracht werden, wenn zusätzliche Elemente benötigt werden.

Farbe: grau; Material: PES Polyester; Maße (B x H): 150 x 130 cm; Packmaß: 60 x 24 x 18 cm; Gewicht: 2,94 kg

072/676 149,95

109,⁹⁰

NEU



Windschutz Outpost

Der Outpost bietet eine effiziente Lösung für Wind- und Sichtschutz. Dank seines integrierten Stangensystems lässt er sich einfach und schnell aufstellen. Die stabilen Stahlstangen sorgen dafür, dass der Windschutz auch im geöffneten Zustand sicher steht. Aufwändiger Aufbau entfällt, da Stangen und Heringe leicht angebracht werden können. Ideal für Außenbereiche, in denen Schutz vor Wind und Sicht benötigt wird.

Farbe: grau; Material: 100 % PES Polyester;
Maße (B x H): 500 x 125 cm;

Packmaß: 105 x 15 x 15 cm; Gewicht: 8,1 kg

072/702 109,90

ab 89,⁹⁵

In 2 Größen erhältlich.

Windbreaker S

Windbreaker L

Auch für küstennahen Einsatz bestens geeignet.

Windschutz Windbreaker

Stabiler, extrem reißfester Windschutz mit Fenstern, der auch für den küstennahen Einsatz bestens geeignet ist. Lieferung inkl. Aufstellstangen und Abspannmateriale.

Gestänge: ø 16 mm Stahl

Farbe: grau; Material: 65 % PES Polyester, 35 % Baumwolle

Windbreaker S

Maße (B x H): 375 x 150 cm; Packmaß: 57 x 15 x 15 cm; Gewicht: 3,6 kg 072/228 89,95

Windbreaker L

Maße (B x H): 500 x 150 cm; Packmaß: 59 x 12 x 12 cm; Gewicht: 4,45 kg 072/227 109,95

ab 56,⁹⁰

Windschutz Panama Sky

Windschutz mit Sichtfenster. Komplett mit teilbaren Aufstellstäben und Montagezubehör.

Gestänge: ø 16 mm Stahl

Farbe: blau, schwarz; Material: 100 % PE Polyethylen

Panama Sky 400

Maße (B x H): 400 x 140 cm; Packmaß: 79 x 13 x 13 cm; Gewicht: 2,5 kg 072/234 56,90

Panama Sky 600


Maße (B x H): 600 x 140 cm; Packmaß: 79 x 15 x 15 cm; Gewicht: 3,3 kg 072/235 59,90

Idealer Schutz, egal ob am Strand oder beim Campen.



357,-


Beispiel:
Basic + 1 Erweiterung mit Fenster
und 1 Erweiterung ohne Fenster



ohne Fenster Standard



Basic



Mit stabilem Bodenbefestigungssystem.

NEU

54,⁹⁵



Windschutz HUK

Der leicht aufstellbare Windschutz in pflegeleichten Farben bietet Schutz gegen unerwünschte Brisen und mehr Privatsphäre auf dem Campingplatz oder am Strand. Er eignet sich besonders neben dem Zelt, um einen abgeschirmten Bereich für Küche oder Esstisch zu schaffen. PFC-frei.

Material: 100 % PES Polyester, mit PU-Beschichtung; Maße (B x H): 390 x 120 cm; Packmaß: 60 x 11 x 11 cm; Gewicht: 2 kg
blau **072/273 54,95**




grün



durchgehendes Fenster

87,⁹⁵



Windschutz

Der Windschutz von Outwell schützt Sie auf einer Länge von 5 m vor Wind und ist damit groß genug für die ganze Familie samt Liegestühlen. Die vier Gewebeabschnitte sind 125 cm hoch. Durch das praktische PVC-Panoramafenster im oberen Teil können Sie die Kinder im Auge behalten. Der Windschutz wird mittels eines robusten Stahlgestänges mit Federverbinding fixiert und mit Erdspießen, Stahlheringen und leuchtenden Abspannleinen gesichert.

Material: Outtex® 3000 Select Polyester
Gestänge: ø 16 mm Stahl
Material: 100 % PES Polyester; Maße (B x H): 500 x 125 cm; Packmaß: 50 x 18 x 11 cm; Gewicht: 2,6 kg
grün **072/627 87,95**
grau **072/628 87,95**



NEU

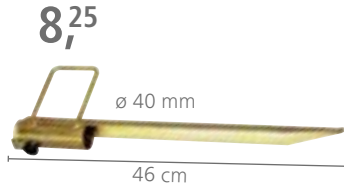


7,90

Sonnenschirmständer Driller

Einschraubbarer Sonnenschirmständer für sandige Böden. Mit Griff und Fixierschraube für den Sonnenschirm. Aus stabilem Kunststoff gefertigt. Farbe: grün; Länge: 32,5 cm; Gewicht: 380 g

610/828 7,90



8,25

Sonnenschirmhalter Maxi

Einfach in den Boden stecken und Schirmstange mit Rändelmuttern befestigen. Sehr massiv und äußerst stabil. Material: Eisen; verzinkt; Innen-ø: 40 mm; Länge: 46 cm; Gewicht: 610 g

610/824 8,25



4,95

Sonnenschirmhalter Kunststoff

Schirm- und Antennenmast-Halter. Wird mit dem bereits anmontierten Griff in das Erdreich gedreht. Der Griff lässt sich wegklappen. Farbe: farbig sortiert; Material: Kunststoff; Innen-ø: 28 mm; Länge: 42 cm; Gewicht: 170 g

610/827-1 4,95



8,95

Sonnenschirmhalter Long

Praktische Bodenhülse zum Halten von Sonnenschirmen am Strand oder See. Material: Eisen; verzinkt; Innen-ø: 28 mm; Länge: 50 cm; Gewicht: 410 g

610/826 8,95

Adaptiereinsätze



20,90

ø 70 mm

Bodenhülse Wäschespinne

Bodenhülse mit praktischer Eindrehstange. Zum Aufstellen von Wäschespinnen oder Sonnenschirmen ohne Betonieren. Material: Stahl; verzinkt; Maße(Lxø): 57x7 cm; Gewicht: 1,4 kg

610/833 20,90



Massiver Stahl – zerlegbar.


ø 40 mm

69,95

Vielweckständer

Für Camping, Freizeit und Garten. Geeignet für Sonnenschirme, Wäscheständer, Antennenmasten etc. Massiv geschweißter Stahl. Platzsparend zerlegbar. Material: Stahl; verzinkt; Innen-ø: 40 mm; Gewicht: 2 kg

610/199 69,95



8,50

Tischklammer

Tischklammer für Sonnenschirme bis 35 mm Rohrdurchmesser an Tischplatten und Balkongeländern. Rostgeschützt. Waagerechte und senkrechte Anbringung der Klammer möglich. Klammeröffnung: 4 cm. Material: Stahl; verzinkt; Innen-ø: 35 mm; Gewicht: 250 g

611/995 8,50



12,95

Sonnenschirmklammer

Balkonklammer für Sonnenschirme bis 35 mm Rohrdurchmesser. Zur Befestigung an Brüstungen, Mauern und Balkongeländern. Auch für eckige Geländerrohre. Klammeröffnung: 20 cm. Material: Stahl; verzinkt; Innen-ø: 35 mm; Gewicht: 550 g

611/996 12,95

Windschutz Zubehör



Mehr? Online!



21,50

Eckstück Windschutzgestänge

Eckverbindung für Windschutzgestänge. Drei Abzweigungen. Maße(ø): 28 mm; Gewicht: 180 g

610/104 21,50

14,95

Endwinkel Windschutzgestänge

Abschlusswinkel für Windschutzgestänge mit zwei Abgängen. Maße(BxHxø): 103x103x28 mm; Gewicht: 180 g

610/109 14,95

16,75

T-Stück Windschutzgestänge

Verbindungsstück für Windschutzgestänge Piper. Maße(BxHxø): 200x103x28 mm; Gewicht: 260 g

610/111 16,75



7,35

Zwischenrohr Windschutzgestänge

Verbindungsrohr für Windschutzgestänge mit ø 25 mm. Länge: 950 mm; Gewicht: 543 g

610/108 7,35



7,95

Bodenhülse

Bodenhülse zur Aufnahme von Windschutzstäben, vollverzinkt. Maße(Lxø): 35 cm x 25 mm; Gewicht: 565 g

610/827 7,95



0,35

Abdeckkappen für Bodenhülsen

Mit dieser Abdeckkappe kann sich kein Wasser in der Bodenhülse sammeln. Maße(ø): 26 mm; Gewicht: 3 g

610/107-1 0,35



ab 14,50

Windschutzstange

Aufstellstab Windschutzgestänge für Bodenhülsen inkl. Zeltpitze. ø 2,5 cm

Länge: 150 cm 610/105 14,50

Länge: 170 cm 610/106 17,20



Power Grip

Power Grip erleichtert den Zeltaufbau. Beim Ausspannen des Gestänges genügt es, den Klemmmechanismus leicht anzudrücken, damit das Rohr arretiert. Dieses bewährte System kann nachträglich gegen die Rohrklemme getauscht werden.

Diese Vorteile sollten Sie ganz einfach nutzen und bei der Zeltbestellung gleich mitbestellen:

- keine Beschädigungen der Rohroberfläche
- keine Deformation des Rohres
- Klemmmechanismus ohne verzinkte Stahlteile
- optisch wirkungsvoll
- kann nachgerüstet werden

Das Power Grip Austauschset ist erhältlich für die Rohrdimensionen


- ø 32 mm/ø 28 mm
- ø 28 mm/ø 25 mm
- ø 25 mm/ø 22 mm
- ø 22 mm/ø 19 mm

Inhalt: 4 Stück

22/19 mm	610/353	20,75
25/22 mm	610/350	21,75
28/25 mm	610/351	25,90
32/28 mm	610/352	27,90



ab 20,75



Erleichtert Ihren Zeltaufbau.

easysystem

Endstücke universell



- universelle Endstücke
- schraubenlose Klemmung
- stufenlose Verstellung auf Knopfdruck
- automatische Arretierung
- geeignet für leichte bis mittelschwere Reisezelte
- ausschließlich in Aluminium erhältlich
- sehr geringes Eigengewicht



Stab 2-teilig: Ausziehbar: 120 – 200 cm
Stab 3-teilig: Ausziehbar: 115 – 270 cm

Sorgt für den perfekten Sitz und die optimale Spannung Ihres Vorzelts.

Stab 2-teilig

ø 22 + 19 mm	610/081	23,30
ø 25 + 22 mm	610/082	23,70
ø 28 + 25 mm	610/083	24,30

Stift

ø 19 mm	610/557	3,80
ø 22 mm	610/558	4,-
ø 25 mm	610/559	4,30
ø 28 mm	610/560	4,70

Stab 3-teilig

ø 25 + 22 + 19 mm	610/086	33,90
ø 28 + 25 + 22 mm	610/087	34,90

Bodengleiter

ø 19 mm	610/553	3,30
ø 22 mm	610/554	3,80
ø 25 mm	610/555	3,80
ø 28 mm	610/556	4,-

Bügelfuß

ø 19 mm	610/540	10,90
ø 22 mm	610/541	11,30
ø 25 mm	610/542	11,50

Ersatzgehäuse

ø 22/19 mm	610/075	7,80
ø 25/22 mm	610/076	7,80
ø 28/25 mm	610/077	7,80

Öse

ø 19 mm	610/569	4,50
ø 22 mm	610/570	4,60
ø 25 mm	610/571	4,90
ø 28 mm	610/572	4,90

Bodenspitze

ø 19 mm	610/550	4,20
ø 22 mm	610/551	4,20
ø 25 mm	610/552	4,50

Öse mit Schelle

ø 19 mm/19 – 22 mm	610/573	8,70
ø 19 mm/25 – 28 mm	610/574	8,80
ø 22 mm/19 – 22 mm	610/575	8,85
ø 22 mm/25 – 28 mm	610/576	8,85
ø 25 mm/19 – 22 mm	610/577	8,85
ø 25 mm/25 – 28 mm	610/578	8,85
ø 28 mm/19 – 22 mm	610/579	8,85
ø 28 mm/25 – 28 mm	610/583	9,80

Haken

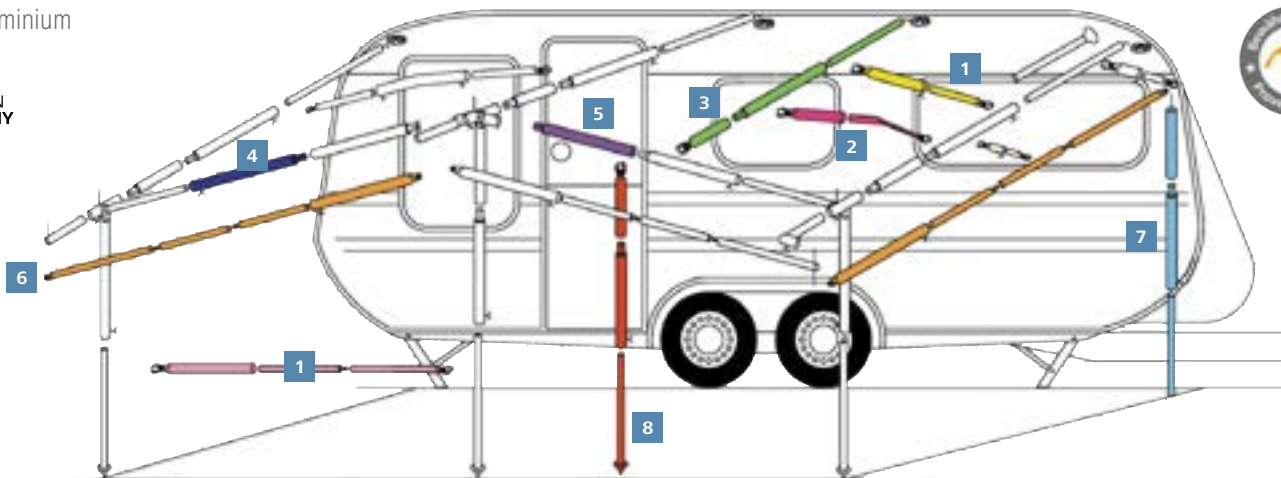
ø 19 mm	610/565	3,60
ø 22 mm	610/566	3,90
ø 25 mm	610/567	4,-
ø 28 mm	610/568	4,90



Aluminium

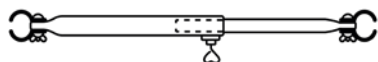


Zeltzubehör



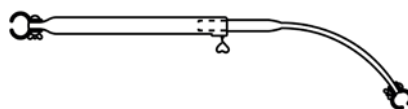
Zelt-/Zusatzgestänge Aluminium

1 | Dachauflagegestange



ø	Ausziehbar	Art-Nr.	Preis
25 mm	120 – 200 cm	610/042	24,50
25 mm	160 – 260 cm	610/012	27,95
28 mm	170 – 260 cm	610/067	28,95

2 | Dachauflagegestange gebogen



ø	Ausziehbar	Art-Nr.	Preis
25 mm	205 – 255 cm	610/068	35,90

3 | Dachhakenstange



ø	Ausziehbar	Art-Nr.	Preis
25 mm	170 – 260 cm	610/005	28,50
28 mm	170 – 260 cm	610/066	29,50

5 | Gestängeverlängerung

Inhalt: 2 Stück



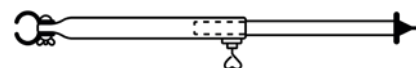
ø	Länge	Art-Nr.	Preis
22 mm	80 cm	610/051	17,85
25 mm	80 cm	610/008	18,50
28 mm	80 cm	610/055	20,95

7 | Aufstellstange variabel



ø	Ausziehbar	Art-Nr.	Preis
25 mm	165 – 250 cm	610/011	28,95

8 | Orkanstütze



ø	Ausziehbar	Art-Nr.	Preis
25 mm	165 – 260 cm	610/009	28,50
28 mm	170 – 260 cm	610/065	28,50

+ Zubehör



Ausziehbar: 130 – 260 cm

Aluminium

Orkanstütze Aluscope

Die revolutionäre Teleskopier- und Feststelltechnik der Aluscope Orkanstütze ist Garant für problemlose Bedienung bei optimaler Spannung.

- keine Feststell- oder Flügelschrauben, keine Klemmen, keine Hebel
- sicherer, fester Halt
- stufenlos teleskopierbar
- ideal für Caravan-Vorzelte, Sonnendächer und Sonnensegel

ø 25 mm; Material: Aluminium;
Ausziehbar: 130 – 260 cm; Inhalt: 1 Stück

075/307 29,95

ab 27,95

Teleskopstange

Leichte und teleskopierbare Aufstellstangen für Ihre Tarps, Planen und Vorzelte. Die 3 Segmente werden auseinandergezogen und mit einer Drehung im Uhrzeigersinn fixiert. **Bitte beachten Sie:** Dem Materialeinsatz gemäß sind diese Stangen für leichte (!) Einsätze gemacht.

Schwarzer Blindstopfen: ø 36 mm; Stange: ø 21 – 26 mm; Dorn: ø 6 mm

Ausziehbar	Inhalt	Art-Nr.	Preis
80 – 180 cm	2 Stück	610/071	33,95
95 – 235 cm	1 Stück	072/027	22,95
118 – 306,5 cm	1 Stück	072/024	23,95

Teleskopstange schwarz

Ausziehbar	Inhalt	Art-Nr.	Preis
95 – 235 cm	1 Stück	072/028	29,95

Aluminium

ab 22,95



Ausziehbar: 80 – 180 cm

Ausziehbar: 95 – 235 cm

NEU



Ausziehbar: 95 – 235 cm



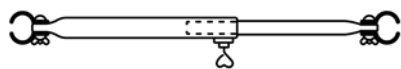
Zelt-/Zusatzgestänge Stahl

Packsäcke für Zeltgestänge finden Sie auf Seite 703!

Stahl

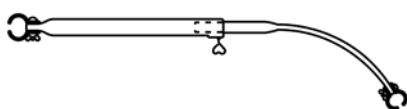
Zeltzubehör

1 | Dachauflagegestange



ø	Ausziehbar	Art-Nr.	Preis
22 mm	35 – 50 cm	610/020	15,95
22 mm	80 – 120 cm	610/035	16,50
22 mm	120 – 205 cm	610/041	18,75
22 mm	160 – 260 cm	610/013	21,95
22 mm	215 – 300 cm	610/112	23,95
25 mm	160 – 260 cm	610/040	25,95
32 mm	120 – 205 cm	610/033	29,50
32 mm	185 – 260 cm	610/038	39,95

2 | Dachauflagegestange gebogen



ø	Ausziehbar	Art-Nr.	Preis
22 mm	80 – 115 cm	610/006	18,95
22 mm	110 – 160 cm	610/007	20,95
22 mm	210 – 255 cm	610/015	29,50
25 mm	210 – 255 cm	610/010	30,95


3 | Dachhakenstange



ø	Ausziehbar	Art-Nr.	Preis
22 mm	120 – 205 cm	610/016	19,95
22 mm	160 – 260 cm	610/017	23,50
25 mm	160 – 260 cm	610/043	24,90
25 mm	215 – 300 cm	610/113	26,90
28 mm	160 – 260 cm	610/002	29,50
28 mm	215 – 300 cm	610/014	29,90
32 mm	185 – 260 cm	610/037	41,90
32 mm	215 – 300 cm	610/032	42,95

4 | Gestängeverlängerung

Inhalt: 2 Stück



ø	Länge	Art-Nr.	Preis
22 mm	50 cm	610/019	14,75
22 mm	100 cm	610/022	18,90
25 mm	50 cm	610/310	14,75
25 mm	100 cm	610/311	19,50
28 mm	50 cm	610/312	15,50
28 mm	100 cm	610/313	20,95

5 | Gestängeverlängerung

Mit Klemmfeder an der Verjüngung. Inhalt: 2 Stück



ø	Länge	Art-Nr.	Preis
22 mm	80 cm	610/050	14,25
25 mm	80 cm	610/052	17,95
28 mm	80 cm	610/054	18,50

6 | Spann- und Firststab



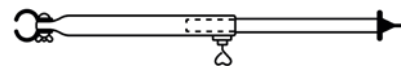
ø	Ausziehbar	Art-Nr.	Preis
22 mm	90 – 150 cm	610/023	15,75
22 mm	120 – 210 cm	610/028	18,50
22 mm	200 – 280 cm	610/021	23,50

7 | Aufstellstange variabel



ø	Ausziehbar	Art-Nr.	Preis
19 mm	125 – 200 cm	610/024	18,40
22 mm	125 – 200 cm	610/048	19,50
22 mm	165 – 250 cm	610/025	21,95

8 | Orkanstütze



ø	Ausziehbar	Art-Nr.	Preis
22 mm	165 – 260 cm	610/026	23,50
25 mm	165 – 260 cm	610/044	25,50

Orkanstütze mit Bügelfuß



ø	Ausziehbar	Art-Nr.	Preis
22 mm	170 – 260 cm	610/027	26,90
25 mm	125 – 205 cm	610/110	23,50
25 mm	170 – 260 cm	610/114	27,90
28 mm	170 – 260 cm	610/029	32,50

Orkanstütze mit Gelenkfuß



ø	Ausziehbar	Art-Nr.	Preis
22 mm	125 – 205 cm	610/116	20,50
22 mm	165 – 260 cm	610/118	27,50
25 mm	125 – 205 cm	610/115	21,50
25 mm	165 – 260 cm	610/117	28,50
32 mm	180 – 260 cm	610/036	40,90

Andruckstange für Dauervorzelt



ø	Ausziehbar	Art-Nr.	Preis
22 mm	165 – 260 cm	610/120	26,50

Bodenhülse

Bodenhülse zur Aufnahme von Windschutzstäben, vollverzinkt.



Innen-ø	Länge	Art-Nr.	Preis
19 mm	26 cm	610/119	10,95
25 mm	35 cm	610/827	7,95



59,90 Aluminium

Markisengestänge Universal

Das universelle Markisengestänge aus ø 19/16 mm Aluminiumrohr ist teleskopierbar. Für Markisen bis 2 m Breite. Befestigung in der Keaderschiene und an den Rangiergriffen. Passend für Bug- u. Heckfenster mit Runderdecken. Gewicht: 1,43 kg

610/030 59,90

MADE IN GERMANY



Fenstermarkisen finden Sie auf Seite 129!



4,40
Abspannelement
 Siebenfaches Abspannelement ohne Nietkopf. Inhalt: 5 Stück; Maße (L x B): 260 x 20 mm
610/660 4,40



5,40
Abspannelement
 Siebenfaches Abspannelement mit Nietkopf. Inhalt: 5 Stück; Maße (L x B): 275 x 20 mm
610/692 5,40



3,65
Abspannelement
 Zweifaches Abspannelement mit Nietkopf. Inhalt: 5 Stück; Maße (L x B): 110 x 20 mm
610/691 3,65



3,90
Zeltspannring Gummi
 Zeltspannring aus Kunststoff. Inhalt: 10 Stück; Maße (ø): 60 mm
610/600 3,90



ab 3,40
Zeltspannring Gummi
 Zeltspannring aus Gummi. Maße (H x ø): 5 x 60 mm
5 Stück 610/783 3,40
10 Stück 610/782 5,90



4,90
Zeltspannring Gummi
 Spannring aus flachem Gummi. Inhalt: 10 Stück; Maße (L x B x H): 80 x 6 x 3 mm
610/601 4,90

Schafft zusätzlichen Raum für Kleider und Handtücher.




7,40
Vorzeltösen Aluminium
 Für die Befestigung der Dachstangen am Wohnwagen. Inhalt: 5 Stück
 vertikal **610/613 7,40**
 horizontal **610/610 7,40**



3,40
Vorzeltösen PE Polyethylen
 Für die Befestigung der Dachstangen am Wohnwagen. Inhalt: 5 Stück
 vertikal **610/611 3,40**
 horizontal **610/612 3,40**



3,90
Minibase Stützfüße
 Stützplatten für Zeltgestänge, Trittstufen u. v. m. mit einem Rohrdurchmesser bis 31 mm. Rutschsicher verankerbar. Aus robustem Kunststoff. Inhalt: 2 Stück; Maße (H x ø): 30 x 80 mm
610/206 3,90



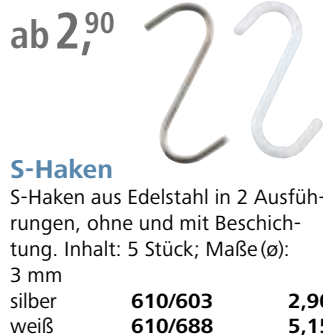
Hakenleiste Ariel
 Hakenleiste mit 8 Haken. Gedacht, um an Zelten und Zeltgestänge angebracht zu werden. Kann jedoch überall mit Befestigungsclammern und mittels eigenem Keder (6 mm) auch direkt am Zeltprofil befestigt werden. Material: 100 % Polyester 600D. Maße (L x B): 60 x 9,5 cm
610/624 9,90



8,75
Zeltstabbefestiger
 Nachträgliche Laschen zum Ankleben für die Dachstangen im Vorzelt. Wird verwendet, wenn im Vorzelt keine Hohlsäume für die Dachstangen angenäht sind. Inklusive Kleber. Inhalt: 3 Stück
 braun **610/655 8,75**
 grau **610/656 8,75**




5,40
Zeltspanner
 Mit beschichtetem Stahlhaken und Gummischlaufe. Gesamtlänge 16 cm. Inhalt: 5 Stück
610/845 5,40



ab 2,90
S-Haken
 S-Haken aus Edelstahl in 2 Ausführungen, ohne und mit Beschichtung. Inhalt: 5 Stück; Maße (ø): 3 mm
 silber **610/603 2,90**
 weiß **610/688 5,15**




5,25
Hakenleiste
 Zur Anbringung am Zeltgestänge mit 7 Haken. Zwei Haken dienen der Befestigung am Gestänge, die restlichen fünf können als Kleiderhaken genutzt werden. Länge: 40 cm
610/614 5,25



11,70
Stangenschutzlasche
 Zur Werterhaltung Ihres Vorzelts. Einfach über die Rohrschelle (nicht im Lieferumfang), z. B. Ihrer Dachauflagegestange, setzen und schon ist Ihre Zelthaut geschützt. Inhalt: 4 Stück
610/220 11,70



3,75
Klemmkleiderhaken
 Mit kräftiger Feder. Dadurch sicherer Halt an jedem Gestänge. Zweifach. Gesamt 11 cm lang, Haken ist 7 cm lang und 1 cm hoch. Für 20 bis 30 mm Gestänge geeignet.
610/608 3,75



3,95
Schraubkleiderhaken
 Mit 4 Aufhängern, zum Befestigen an den Zeltstäben. Gesamt 13 cm, die Haken sind 10, 8, 6 und 4 cm. Für 18 bis 25 mm Gestänge geeignet.
610/609 3,95



ab 215,-



Effektiver Windschutz, Schmutz- & Hundebarrriere



GT Seal Tube

Als aufblasbare Bodenschürze dichtet der GT Seal Tube von GentleTent das Vorzelt Ihres Wohnmobils oder Caravans von der Unterseite gegen Wind und Schmutz ab. Der robuste Schlauch wird unter das Fahrzeug gelegt und aufgeblasen. Geeignet bis zu einer Unterbodenhöhe von 42 cm, in vier Längen erhältlich. Material: Double Ripstop PES, TPU

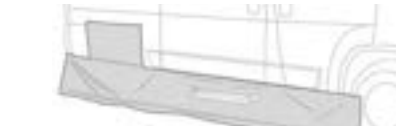
Vorteile:

- einfacher Aufbau
- effektiver Windschutz
- wirksame Ausbruchbarriere für Hunde

Maße (L x ø)	Gewicht	Art-Nr.	Preis
400x40 cm	4,1 kg	072/654	215,-
500x40 cm	4,7 kg	072/655	235,-

Bodenschürze

Optionale Windblende, die vor Zugluft unter dem Fahrzeug schützt. Passend für Privacy Rooms bis zu 550 cm, kann bei Bedarf gekürzt werden.



Reisemobil

Kit mit Druckknöpfen für eine einfache und schnelle Anbringung.

Maße (B x H): 550 x 60 cm; Gewicht: 1,7 kg
071/217 113,40

VW T6 (auch T6.1), 07/2015 – ..., VW T5, 2003 – 06/2015

Wird mit Magneten und Seilspannung befestigt. Maße (B x H): 250 x 42 cm; Gewicht: 700 g
071/218 130,-

Peugeot Boxer 250/290, 2006 – ..., Fiat Ducato X250/X290, 06/2006 – ..., Citroën Jumper X250/X290, 2006 – ...

Wird mit Magneten und Seilspannung befestigt. Maße (B x H): 497 x 45 cm; Gewicht: 1,4 kg
071/219 194,-

ab 33,75



für Keder mit ø 10 mm



ab 26,50



für Keder mit ø 10 mm

Die perfekte Ergänzung für Ihre Regenrinne.

Außen: ø 12 mm
Innen: ø 9 mm



7,75



Vorzeltregentrinne ALU

Einfache Montage. Kann leicht an jedem Vorzelt angebracht werden, an dem das dafür geeignete PVC-Spezialprofil vorhanden ist. Für ø 10 mm Keder. Material: Aluminium eloxiert

Länge: 260 cm	12,98/m	610/626	33,75
Länge: 300 cm	12,65/m	610/627	37,95
Länge: 350 cm	11,57/m	610/628	40,50



Vorzeltregentrinne PVC

Einfache Montage: Die Vorzeltregentrinne aus schlagfestem PVC kann leicht an jedem Vorzelt angebracht werden, an dem das dafür geeignete Spezialprofil vorhanden ist. Material: PVC Polyvinylchlorid; Farbe: grau

Länge: 260 cm	10,19/m	610/636	26,50
Länge: 300 cm	10,17/m	610/637	30,50

Abschlusskappen

Sichern Sie Ihre Vorzeltregentrinne mit unseren Abschlusskappen gegen seitliches Auslaufen von Regenwasser. Einfach zu montieren, bieten sie Schutz vor Wasserschäden und sind für alle gängigen PVC- und Aluminiumregentinnen geeignet. 4-er Set. Innen-ø 9 mm und Außen-ø 12 mm. Farbe: grau
Inhalt: 4 Stück 610/630 7,75



1 | Zeltstabteiler

Zum Schutz des Zeltbodens, für 18 bis 28 mm Rohrdurchmesser. Oder wie wär's mal als Eierbecher? Inhalt: 4 Stück **610/209 4,90**

2 | Bodenspitze

Aus schwarzem Kunststoff für Zeltgestänge. Inhalt: 2 Stück
ø 19 mm **610/580 2,20**
ø 22 mm **610/581 2,30**
ø 25 mm **610/582 2,40**

3 | Regenabweiser mit Dornschutz

Stecken Sie den Regenabweiser auf den Metallstift der Zeltstange und schon kann kein Regenwasser mehr über die Stange ins Zelt gelangen. So bleibt das Innere Ihres Zelts trocken. Inhalt: 10 Stück; Maße (H x ø): 44 x 34 mm **610/825 4,25**

4 | Regenabweishütchen

Für Zeltstabstift. Verhindert Eindringen von Wasser ins Zelt. Inhalt: 10 Stück; Maße (ø): 50 mm **610/823 3,90**

5 | Innenzeltstaken mit Öse

Praktischer Zeltstaken, um Kleiderhaken, Zeltlampen, Besen u. v. m. aufzuhängen. Inhalt: 5 Stück
Material: PA Polyamid
ø 12 – 16 mm **610/869 2,15**
ø 20 – 25 mm **610/835 3,15**
ø 25 – 28 mm **610/836 3,65**

6 | Innenzeltstaken mit Schlitz

Mit diesem Zeltstaken können Sie ganz leicht Ihre Jacken, Handtücher, Küchentücher u. v. m. im Zelt aufhängen. Inhalt: 5 Stück; Material: POM Polyoxymethylen
ø 19 – 22 mm **610/837 2,65**
ø 25 – 28 mm **610/838 2,90**

7 | Innenzeltstaken

Praktischer Haken für das Zeltgestänge. Inhalt: 10 Stück; Material: Kunststoff **610/604 3,90**

8 | Zeltknebel

Öffnung: 0,9 x 0,2 cm. Farbe: farbig sortiert; Inhalt: 10 Stück; Material: Kunststoff; Maße (L x B): 30 x 6 mm **610/650 1,90**

9 | Eckrohrschelle

Eckrohrschelle für Gestänge in 2 Größen für Rohre von ø 22 – 25 mm und ø 28 – 32 mm. Inhalt: 2 Stück
ø 22 – 25 mm **610/210 13,30**
ø 28 – 32 mm **610/211 12,90**

10 | Rohrklemmen mit Herzschaube

Für Rohre von ø 19 mm bis ø 28 mm. Inhalt: 5 Stück
ø 19 mm **610/205 5,15**
ø 22 mm **610/202 5,90**
ø 25 mm **610/203 5,90**
ø 28 mm **610/204 6,90**

11 | Doppelschelle

Rohrschelle mit 2 Schrauben zur Befestigung von Rohren, Masten und ähnlichen Rundteilen. Speziell für Zeltgestänge. Inhalt: 2 Stück
ø 22 – 25 mm **610/212 4,90**
ø 28 – 32 mm **610/213 5,40**

12 | Zeltrohrschelle

Mit Schraube. Inhalt: 5 Stück
ø 18 – 22 mm **610/190 6,40**
ø 22 – 28 mm **610/201 6,40**
ø 28 – 32 mm **610/200 7,40**

13 | Herzschauben

Gestänge-Ersatzschrauben mit M6-Gewinde. Inhalt: 5 Stück **610/651 3,90**

14 | Lösewerkzeug für Flügel-/Herzschauben

Geeignet zum festen Anziehen und Lösen von Flügelmuttern oder Herzschauben. Stahl verzinkt. **610/355 10,50**

15 | Endstück Haken

Aus schwarzem Kunststoff mit gebogenem Metallstift. Inhalt: 2 Stück
ø 19 mm **610/592 3,10**
ø 22 mm **610/590 3,10**
ø 25 mm **610/591 3,10**

16 | Endstück Stift

Aus schwarzem Kunststoff mit geradem Metallstift. Inhalt: 2 Stück
ø 18 mm **610/595 3,10**
ø 22 mm **610/594 3,10**
ø 25 mm **610/596 3,10**
ø 28 mm **610/597 3,10**



Alles für Ihren Zeltaufbau.





Regenrinne TOP-RAIL VW

Die elegante, bewährte Regenrinne, Vorzelt- und Sonnensegelbefestigung gibt es auch für den VW T5/T6/T6.1. Der Regenwasserablauf ist perfekt, erfolgt praxisingerecht seitlich über die Windschutzscheibe und bleibt selbst bei einem angebrachten Vorzelt weiterhin hervorragend. Fahrtwindgeräusche bei höherer Geschwindigkeit werden durch beidseitig montierte TOP-RAIL® reduziert. Dachlastenträger dürfen beim VW T5/T6/T6.1 noch nicht verwendet werden. Die weiteren Vorzüge der TOP-RAIL® T4 sind jedoch auch bei der TOP-RAIL® VW T5/T6/T6.1 alle vorhanden.

VW T4 (kurzer Radstand)

Maße (B x H x T): 260 x 3,5 x 3 cm
Gewicht: 2,4 kg **610/700 195,-**

VW T4 (langer Radstand)

Maße (B x H x T): 340 x 3,5 x 3 cm
Gewicht: 3,15 kg **610/701 195,-**



Das **TOP-RAIL® VW T5/T6/T6.1** Aluminiumprofil ist auf die Karosserieform des VW T5/T6/T6.1 vorgebogen und passt nur an diese Fahrzeuge. Die Montage an den T5 California wäre zwar möglich, seitens der Volkswagen AG ist aber derzeit die Entfernung der Serienleisten nicht freigegeben.

Für die TÜV-Freigabe ist ein passender Spoilersatz zwingend notwendig!

ab **195,-**



Vorzelt- und Sonnensegelbefestigung

VW T5/T6/T6.1 (kurzer Radstand) links

Maße (B x H x T): 266 x 3,5 x 3 cm
Gewicht: 2,45 kg **610/702 265,-**

VW T5/T6/T6.1 (kurzer Radstand) rechts

Maße (B x H x T): 266 x 3,5 x 3 cm
Gewicht: 2,45 kg **610/703 265,-**



kein überlaufendes Regenwasser

75,95



VW T4 links




Für die TÜV-Freigabe zwingend notwendig!

Spoilersatz TOP-RAIL

Der Spoilersatz für die Regenrinne TOP-RAIL® leitet das vom Dach kommende Regenwasser perfekt ab. Zwischen Aluprofil und Spoiler kann kein Regenwasser durchlaufen und so auch nicht überlaufen.
Maße (B x H x T): 32 x 4 x 25 cm; Gewicht: 100 g

VW T4 links	610/706	75,95
VW T4 rechts	610/704	75,95
VW T5/T6/T6.1 links	610/707	75,95
VW T5/T6/T6.1 rechts	610/705	75,95



zur Befestigung des Spannstabs

Klappsauger BENT®

Mit dem Bent Klappsauger aus 100 % Edelstahl fixieren Sie den Universaladapter inkl. Alu-Spannstab am Fahrzeug. Die Naturgummi-Saugplatte passt sich optimal an glatte Untergründe an und bietet eine maximale Tragkraft von 10 kg. Dank der gebogenen Spange kann ein Spannstab mit einem maximalen Durchmesser von 22 mm eingehängt werden.

Ideal als Ergänzung für den Bent Universaladapter + Alu-Spannstab, um das Bent System am Fahrzeug zu befestigen. Material: 100 % Edelstahl; Saugplatte: 100 % Naturgummi. Inhalt: 1 Stück

610/669 79,95



Befestigungssaugnapf

Lackschonende Anbringung von Vorzelten oder Sonnendächern mittels Unterdruck-Befestigungssaugnapf an Fahrzeugen ohne Regenrinne (z. B. VW T4). Inhalt: 1 Stück; Maße (H x ø): 60 x 100 mm

610/664 19,95



Minisaugheber

Vielseitiger Klappsauger für z. B. die schraubenlose Befestigung von Sonnensegeln auf glatten Flächen oder als Lampenhalter. Besonders für Spiegelglas und Kunststoffkarosserieteile. Tragkraft bis ca. 12 kg. Farbe: blau; Maße (H x ø): 70 x 55 mm; Inhalt: 2 Stück **610/676 22,95**



Klappsauger

Zur Befestigung des Schleusenstabs auch ohne Regenrinne oder Kederschiene: Schleusenstab einfach in den Klappsauger klemmen und diesen auf dem trockenen, sauberen Fahrzeugdach befestigen. Inhalt: 1 Stück; Maße (H x ø): 75 x 55 mm

610/665 45,90




MAGNETIC CAMPING KIT
flexiMAGS.



ab 7,⁵⁰

Magnet rund flexiMAGS

Gummierter Magnet in schwarz oder weiß. Durch das Innengewinde lässt sich der Magnet mit dem flexiMAGS Zubehör kombinieren und variabel einsetzen. Je nach Durchmesser besitzen die Magnete eine Haltekraft zwischen 3,8 und 25 kg.



flexiMAG-22

Haltekraft bis zu 3,8 kg. Gewinde M4.
Maße (ø): 22 mm; 4er Set
schwarz **610/403 20,50**
weiß **610/404 20,50**

flexiMAG-31

Haltekraft bis zu 8,9 kg. Gewinde M5.
Maße (ø): 31 mm; 4er Set
schwarz **610/405 24,75**
weiß **610/406 24,75**

flexiMAG-43

Haltekraft bis zu 10 kg. Gewinde M4.
Maße (ø): 43 mm; 4er Set
schwarz **610/407 28,95**
weiß **610/408 28,95**

flexiMAG-57

Haltekraft bis zu 20 kg. Gewinde M5.
Maße (ø): 57 mm; 2er Set
schwarz **610/409 24,75**
weiß **610/410 24,75**

flexiMAG-66

Haltekraft bis zu 25 kg. Gewinde M6.
Maße (ø): 66 mm; 2er Set
schwarz **610/411 25,95**
weiß **610/412 25,95**



flexiMAG-125s

Gummierte Magnethalter flexiMAG-125s mit umlaufender Dichtlippe und Ablöselasche. Haltekraft bis zu 55 kg. Gewinde M6.
schwarz **610/402 46,95**



Magnet rechteckig flexiMAGS

Starker Magnet gummiert mit M5 Gewinde zum Kombinieren mit flexiMAGS Zubehör. 2er Set.

Haltekraft: 25 kg

Maße (L x B x H): 45 x 59 x 8,5 mm
schwarz **610/413 26,95**

Haltekraft: 40 kg

Maße (L x B x H): 45 x 74 x 8,5 mm
schwarz **610/414 29,95**

Haltekraft: 57 kg

Maße (L x B x H): 45 x 110 x 8,5 mm
schwarz **610/415 47,50**



Magnethaken flexiMAGS

Haken mit hoher Haltekraft zum Anbringen an Ihr Luftschauchzelt oder die Metallstange Ihres Zelts. Um den Haken am Luftschauchzelt anzubringen, werden die flexiMAGS Scheiben (ø 30 mm oder ø 40 mm) unter den Reißverschluss des Zelts geschoben.

Achtung: Bei diesem Artikel ist die Haftfläche nicht gummiert und verträgt sich somit nicht mit der lackierten Oberfläche Ihres Campers!
Maße (L x B x H): 53 x 27,5 x 12 mm; 2er Set

flexiMAG-53x28

Haltekraft bis zu 18 kg.
weiß **610/436 7,50**

flexiMAG-53x28S

Haltekraft bis zu 40 kg.
weiß **610/435 17,95**



flexiMAG-115 x 70 plus

Scharniermagnet mit feststellbarem Hebel. Haltekraft: 35 kg je Seite.
Maße (L x B x H): 115 x 70 x 31 mm
schwarz **610/401 66,95**



Metallscheibe flexiMAGS

Geeignet für den Innenbereich oder zum Einschieben unter den Reißverschluss des Luftschauchzelts. Die Rückseite der flexiMAGS Scheibe ist mit Schaumklebeband (3M Scotch-Mount 4032) versehen und in weiß oder schwarz lackiert erhältlich. 10er Set.

ø 30 mm

schwarz **610/429 10,50**
weiß **610/430 10,50**

ø 40 mm

schwarz **610/431 11,50**
weiß **610/432 11,50**

ø 60 mm

schwarz **610/433 14,95**
weiß **610/434 14,95**



Magnetboard flexiMAGS

Sehr flaches, edles Magnetboard aus magnetischem Edelstahl. Kein Bohren notwendig. Wird einfach „angeklebt“ und später wieder spurlos entfernt.

Maße (L x B): 4,5 x 4,5 cm

schwarz **610/418 9,25**
weiß **610/419 9,25**
silber **610/420 8,75**

Maße (L x B): 40 x 7 cm

silber **610/423 27,50**

Maße (L x B): 40 x 40 cm

silber **610/426 49,95**



Tablett Vanlett flexiMAGS

Das schwebende Tablett – schnell angebracht, schnell wieder weg! Flexible Ablage aus elegantem Edelstahl.

Maße (B x H x T): 30 x 8 x 18 cm

schwarz **610/427 90,95**
silber **610/428 90,95**



Handtuchhalter-Set flexiMAGS

Das besonders praktische magnetische flexiMAGS Handtuchhalterset ist ideal im Camper und zu Hause. Das Magnetboard wird einfach aufgeklebt und ist bei Bedarf leicht wieder zu entfernen, ganz ohne Bohren. Besteht aus 1 Magnet mit Haken und 1 Magnetboard.

Maße (ø): 43 mm

schwarz **610/416 16,95**
weiß **610/417 16,95**



Schraubenset flexiMAGS

Das 59-teilige Schraubenset aus rostfreiem Edelstahl enthält:

- 5 Gewindestifte M4 x 12
- 5 Gewindestifte M4 x 20
- 5 Gewindestifte M5 x 16
- 5 Gewindestifte M6 x 16
- 2 Rändelmuttern M4
- 2 Rändelmuttern M6
- 5 Senkkopfschrauben M4 x 6
- 5 Senkkopfschrauben M4 x 8
- 5 Senkkopfschrauben M5 x 12
- 5 Senkkopfschrauben M6 x 8
- 5 Senkkopfschrauben M6 x 10
- 5 Sechskantmuttern M4
- 5 Sechskantmuttern M6

610/437 51,95



Griffe/Halterungen flexiMAGS

Enthält 6 praktische Griffe/Halterungen. **610/438 20,95**



Magnet-Set

Die smarten, kompakten Magnetboxen mit bis zu 102 Teilen sind ideal für Kastenwagenfahrer. Mit flexiMAGS können Sie schnell und flexibel Gegenstände befestigen – starker Halt garantiert. Zum Schutz der Karosserie empfehlen wir Magnetsysteme mit weißem Gummimantel. Magnete und Zubehör für innen und außen. Egal, ob Leuchte, Steckdose, Außendusche oder Wäscheleine – alles ist schnell und sicher befestigt mit flexiMAGS. Sie erhalten außerdem in jedem Set umfangreiches Zubehör, wie zum Beispiel Kabelhalter, Metallbänder oder einen USB-Stick mit Anwendungsbeispielen.

Erklärung der Magnetsysteme:

- Magnete ø 25 mm, beidseitig haftend im Kunststoffgehäuse, Haltekraft je 0,4 kg
- Magnetsystem 55 x 27 mm, im Kunststoffgehäuse, Haken, Haltekraft je 18 kg
- Magnetsystem 55 x 27 mm, im Kunststoffgehäuse, Haken, Haltekraft je 40 kg
- Magnetsystem ø 18 mm, Haltekraft je 2,5 kg, Gewinde M4
- Magnetsystem ø 22 mm, Haltekraft je 3,8 kg, Gewinde M4
- Magnetsystem ø 43 mm, Haltekraft je 10 kg, Gewinde M4
- Magnetsystem ø 66 mm, Haltekraft je 25 kg, Bohrung für M5 Schraube
- Magnetsystem ø 88 mm, Haltekraft je 55 kg, Gewinde M6
- Magnetsystem ø 125 mm, Haltekraft je 55 kg, Gewinde M6
- Magnetsystem L115 mm, Haltekraft je 35 kg, mit Scharnier



flexiMAGS. BRUGGER MAGNETSYSTEME

Magnet-Set Starter



i 34 Teile

99,95

Enthält:

- 5 Magnete ø 25 mm
- 2 Magnetsysteme 55 x 27 mm, Haltekraft je 18 kg
- 2 Magnetsysteme 55 x 27 mm, Haltekraft je 40 kg
- 4 Magnetsysteme ø 22 mm
- je 2 Magnetsysteme ø 43 mm, ø 66 mm
- umfangreiches Zubehör

610/236 99,95

Magnet-Set Basic



i 77 Teile

117,50

Enthält:

- je 8 Magnetsysteme ø 18 mm, ø 22 mm
- 4 Magnetsysteme ø 43 mm
- 2 Magnetsysteme ø 66 mm (Gewinde M6)
- umfangreiches Zubehör

610/237 117,50

i Ideal zum Selbstbestücken!

Magnet-Set Classic



i 102 Teile

205,-

Enthält:

- je 4 Magnetsysteme ø 18 mm, ø 22 mm, ø 43 mm
- je 2 Magnetsysteme ø 66 mm, ø 88 mm
- 1 Magnetsystem ø 125 mm
- 1 Magnetsystem L115 mm
- umfangreiches Zubehör

610/238 205,-



27,95

Box Classic leer

Ohne Magnete zum Selbstbestücken. Drei integrierte Metallplatten halten Ihre Magnete sicher an Ort und Stelle. Zusätzlich bietet die Box viel Platz für Ihr eigenes Equipment. Boden mit Schaumstoffeinlage. Maße (B x H x T): 30 x 13 x 20 cm

610/445 27,95



flexiMAGS. BRUGGER MAGNETSYSTEME



97,95

Markisenmagnethalterer set flexiMAGS

Der Markisenfußhalter ermöglicht eine Befestigung der Markisenfüße direkt an der Fahrzeugwand von Vans und Kastenwagen. Ideal für kurze Stopps oder auf Untergründen, die ein Einschlagen des Herings unmöglich machen. Passend für Wand- und Dachmarkisen.

Lieferumfang: 2 x Magnet A-System gummiert 125 mm mit Gewindezapfen M6 x 28 mm und Rändelmutter M6. Farbe: schwarz; Maße (ø): 125 mm; Gewicht: 220 g

071/999 97,95



flexiMAGS. BRUGGER MAGNETSYSTEME



57,95

Magnetbefestigung Sonnensegel flexiMAGS

Magnetisches Sonnensegelkit für eine schnelle Befestigung des Sonnenschutzes mittels 2 starker gummierter Magnetsysteme (ø 66 mm; ø 88 mm). Durch die Gummierung besteht ein hoher Schutz vor Kratzern auf dem Lack. Wir empfehlen verschmutzte Oberflächen vor dem Ansetzen der Magnete zu reinigen.

Lieferumfang: Magnetbefestigung für Sonnensegel, Karabiner für das Segel, Montageanleitung und Transporttasche.

610/447 57,95



schwarz



weiß, schwarz

flexiMAGS. BRUGGER MAGNETSYSTEME



26,95

Garderoberhaken Luftschlauch flexiMAGS

Einfach den Reißverschluss Ihres Luftschlauchzelts öffnen, Edelstahltafel einlegen und den Reißverschluss wieder verschließen, flexiMAGS Haken dran und schon hat Ihre Jacke oder Tasche ihren Platz. Das Set enthält 1 Edelstahltafel und 2 flexiMAGS Haken. Maße (L x B x H): 100 x 35 x 1 mm

schwarz, schwarz 610/443 26,95
weiß, schwarz 610/444 26,95



flexiMAGS. BRUGGER MAGNETSYSTEME



10,50

Magnetknopf für Serviceklappe flexiMAGS

Mit diesem Magnetknopf bleibt die Serviceklappe offen, wenn Sie z. B. die Toilette reinigen. Beidseitig haftender weißer Magnet mit Scheibe ø 45 mm.

610/442 10,50



15,90



Für Ihren Hobby
oder KNAUS
Wohnwagen.



15,90

Vario Clip KNAUS



Vario Clip KNAUS wurde speziell für das Montieren Ihres Zeltgestänges an den KNAUS Modellen ab Baujahr 2011 entwickelt.

Inhalt: 2 Stück

610/223 15,90

Vario Clip Hobby



Vario Clip Hobby wurde speziell für das Montieren Ihres Zeltgestänges an der Hobby Caravan-Generation 2009 – 2014, teilweise Fenst ab 2011, entwickelt. Inhalt: 2 Stück

610/222 15,90

No Screw Bockchen

Zur bequemen Aufnahme von Dachhakenstangen. Passend für alle Zelte mit Spezial-Doppelkeder (z. B. die Modelle Feldberg und Rhön). Kein lästiges Schrauben von Vorzeltösen mehr. Inhalt: 2 Stück

610/221 16,90

16,90



SHS Blocker

Der SHS Blocker ermöglicht die variable Platzierung von Dachstangen ohne die Verwendung von Schrauben. Passend für alle Vorzeltmodelle und Sonnendächer mit Doppelkeder. Maße(HxØ): 30x50 mm; Inhalt: 3 Stück

610/778 9,90

9,90



Gestängespanner Dorema

Gestängepistole für das einfache Ausspannen der Gestänge. Der Haken hängt sich in das Vorzelt-Gestänge und Sie können es ohne viel Kraftanstrengung auf die gewünschte Spannung bringen.

075/987 20,95

20,95



Gestängespanner Hercules Triple

Der Gestängespanner von Isabella ermöglicht es, die Zeltplane korrekt abzuspannen. Somit werden Windgeräusche vermieden und eine höhere Stabilität sowie eine längere Lebensdauer des Vorzelts erreicht. Geeignet für alle Gestänge von Ø 22 bis 32 mm.

610/934 34,-

34,-




Gestängespanner Power DWT

Leichte Handhabung und große Wirkung. Der Haken klemmt am Rohr und mit dem Rastmechanismus lässt sich der Gestängestab mit dem gewünschten Druck spannen. Einsetzbar für Gestänge mit einem Außendurchmesser von 25 – 32 mm.

610/996 40,-

40,-



32,95



Verbindungsset Drive Away Kit

Das Universal Drive Away Kit mit Dreifach-Keder (7/7 mm oder 5/7 mm) dient als lösbare Verbindung zwischen Fahrzeug und Vorzelt. Das Kederband wird in die Kederschiene des Fahrzeugs eingefädelt. Maße(L): 3 m

610/262 32,95



28,95



Crosscamp Connect Set 7 – 9 mm

Adapter zwischen Crosscamp-Schiene und Vorzelt. Im Lieferumfang enthalten ist ein 9 mm Keder-Profil, um ein freistehendes Busvorzelt an ein Fahrzeug mit einer werkseitig montierten Crosscamp-Kederschiene anzuschließen. Verbindet Ihr Busvorzelt mit Ihrem Fahrzeug. Maße(LxB): 260x4 cm

610/341 28,95



56,95



Magnetadapter

Der 3-teilige Magnetadapter bietet eine schnelle Möglichkeit, Ihr Touring-Vorzelt am Fahrzeug zu befestigen. Er haftet auf Blechdächern und wird mit Keder und Profilen mit dem Zelt verbunden. Inklusive Spannleinen und Heringen. Maße(BxHxT): 260x1x17 cm

610/340 56,95



Einfaches Andocken
und Wegfahren
des Fahrzeugs.



33,95

Doppel-Kederadapterset

Passend für Markisen, VW California und herkömmliche Kederschiene (7+5 mm). Das doppelte Kederband wird in die Kederschiene des Fahrzeugs eingefädelt. Durch die Anbringung der Doppelprofil-Schiene kann der Vorzeltkeder einfach mit dem Fahrzeug verbunden werden. Somit wird ein einfaches Andocken und Wegfahren des Fahrzeugs ermöglicht. Maße(L): 280 cm

610/337 33,95



10,95



10,95



Befreit Ihren Keder schnell von Schmutz.

Kederbürste Wollbelag

Beseitigt schnell den Schmutz aus der Vorzelt-Einzugsschiene. Für eine schonende Reinigung ohne Kratzer und ideal für Kunststoffkeder. Holzgriff \varnothing x L: 21 x 90 mm.

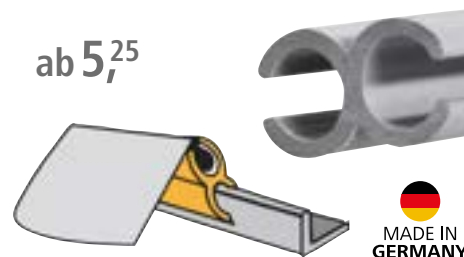
610/819 10,95



Kederbürste Nylondraht

Beseitigt schnell den Schmutz aus der Vorzelt-Einzugsschiene. Für eine schonende Reinigung ohne Kratzer. Holzgriff \varnothing x L: 21 x 90 mm.

610/818 10,95



ab 5,25



Verbindungskeder

Verbindungskeder grau. Vorzeltbefestigung am Fahrzeug. Aus Vollkunststoff. Wird auf der einen Seite in die Regenrinne eingehängt, auf der anderen Seite wird der Profilkeder des Sonnensegels oder des Zeltes eingezogen.

Länge: 100 cm 5,25/m 610/791 5,25
Länge: 250 cm 4,60/m 610/792 11,50


13,95



Kederdorn

Zum Kalibrieren von Vorzelt-, Keder-, Regen- und Markisenprofilen (7 und 9 mm). Aus massivem Messing, verchromt. Maße (B x H x T): 16,5 x 1 x 2,5 cm

610/910 13,95



ab 14,45



22,50

mit Ösen

25,-



Textilkeder

Keder für Vorzelte und Bodenschürzen. Textilkeder sind beidseitig ummantelt. **Hinweis:** Auch als Markisenkeder nutzbar. Kederdurchmesser: 5 mm; Farbe: weiß; Länge: 6 m

4,17/m 610/938 25,-

Doppelkeder


Doppelkeder, z. B. als Adapter für Sonnensegel in Verbindung mit Doppelkederschiene oder zur Verwendung des No Screw Böckchens (Art-Nr.: 610/221). Kedermaße: \varnothing 7 mm/ \varnothing 7 mm.

Länge: 3 m 4,82/m 610/940 14,45
Länge: 6 m 4,67/m 610/941 28,-

Multifunktionskeder


Mit Ösen (\varnothing 7 mm) zum Einhängen von S-Haken. Länge: 2 m 11,25/m 610/667 22,50

ab 16,-



Textilkeder

Keder für Vorzelte und Bodenschürzen. Textilkeder sind beidseitig ummantelt. **Hinweis:** Auch als Markisenkeder verwendbar.



37,50

Textil-Doppelkeder

Textilkeder sind beidseitig ummantelt. Doppelkeder, z. B. als Adapter für Sonnensegel in Verbindung mit Doppelkederschiene oder zur Verwendung des No Screw Böckchens (Art-Nr.: 610/221). Durchmesser 7 mm. Länge: 6 m

6,25/m 610/939 37,50

für Vorzelte und Bodenschürzen



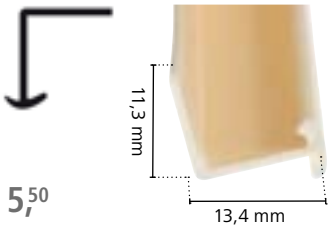
25,-

PVC-Keder

PVC-Keder für Vorzelte und Bodenschürzen. Durchmesser 7 mm. Länge: 6 m

4,17/m 610/638 25,-

Farbe	Länge	Art-Nr.	Preis
weiß	3 m	5,33/m 610/930	16,-
weiß	6 m	4,83/m 610/931	29,-
weiß	12 m	4,50/m 610/932	54,-
grau	3 m	5,33/m 610/935	16,-
grau	6 m	4,83/m 610/936	29,-
grau	12 m	4,50/m 610/937	54,-




5,50

Gardiningleiste 2,5 m 
Inhalt: 1 Stück
2,20/m **610/784** **5,50**



ab 14,50





Reißverschluss für Zelte 
Der 1-Wege-Zeltreißverschluss für Außenzelte zeichnet sich durch seine robuste Ausführung aus. Teilbar und ausgestattet mit einem Doppelschieber.

Farbe: weiß
165 cm **610/500** **14,50**
190 cm **610/501** **15,95**
210 cm **610/502** **17,50**
240 cm **610/503** **18,60**

Farbe: grau
165 cm **610/505** **14,50**
190 cm **610/506** **15,95**
210 cm **610/507** **17,50**
240 cm **610/508** **18,60**

ab 19,50




Reißverschluss 2-Wege 
Der Zwei-Wege-Reißverschluss für Außenzelte ist teilbar und mit einem Doppelschieber ausgestattet. Die Teilbarkeit des Reißverschlusses ermöglicht es, das Zelt von beiden Seiten zu öffnen oder zu schließen. Ebenso kann man den Reißverschluss von oben und unten öffnen. Breite: 3 cm; Farbe: grau


165 cm **610/515** **19,50**
195 cm **610/516** **20,90**
210 cm **610/517** **21,90**
240 cm **610/518** **23,90**
280 cm **610/519** **24,90**

33,95



Nähahle, Nadel und Garn 
Universell einsetzbare Nähahle für die schnelle und dauerhafte Reparatur von Zelten, Planen, Segeln, Schuhen etc. Besonders geeignet für die Reparatur an schwer erreichbaren Stellen, z. B. bei der Reparatur einer Markise. Komplett mit einem Satz Nadeln und Garn.
610/698 **33,95**



Nähahle Ersatzsortiment 
Vier Ersatznadeln (Standard kurz/lang, Leder, Blindstichnadel), Nähgarn (100 m), 2 Ersatzspulen.
610/697 **21,50**



3,40 
Gardi-Klick Gleiter 
Gardi-Klick Gleiter für Aluminiumschienen mit Faltenleghaken. Laufnut: 6 – 6,5 mm. Inhalt: 10 Stück; Höhe: 35 mm **610/774** **3,40**


5,90 
Rollring mit Eisenklammer
Rollring mit Eisenklammer für T-Profile. Inhalt: 10 Stück; Länge: 37 mm **610/770** **5,90**

5,40 
Rollring mit Kunststoffklammer 
Rollring mit Kunststoffklammer für T-Profile. Inhalt: 10 Stück; Länge: 50 mm **610/772** **5,40**

4,40 
Rollring für T-Profil 
Rollring mit Kunststoffklammer für T-Profil. Inhalt: 10 Stück; Länge: 46 mm **610/773** **4,40**

2,70 
Ösen 
Ösen zur Befestigung der Gardinenspirale Spannfix. Inhalt: 10 Stück **610/762** **2,70**


2,70 
Haken 
Haken für Spannfix. Inhalt: 10 Stück **610/761** **2,70**

3,40 
Gardinengleiter für T-Profile
Inhalt: 10 Stück; Maße (B x H): 16 x 16 mm **610/780** **3,40**

3,40 
Universalfeststeller 
Für U- und Innenlaufschiene. Flügelbreite: 18 mm. Inhalt: 10 Stück **610/781** **3,40**

FAWO



ab 11,25  Vielfältig einsetzbar.

Spannfix-Gardinenspirale

Die Spannfix-Gardinenspirale ist ein kunststoffummantelter Spiraldraht mit vielseitigen Verwendungsmöglichkeiten. Sie wird als praktisches Komplettsatz mit Haken und Ösen geliefert, sodass sie sofort einsatzbereit ist.

Spannfix 3 m
kpl. mit 5 Haken & 5 Ösen
grau **610/747** **11,25**
hellgrau **610/752** **11,25**

Spannfix 5 m
kpl. mit 5 Haken & 5 Ösen
grau **610/748** **13,05**
hellgrau **610/758** **13,05**

Spannfix 10 m
kpl. mit 10 Haken & 10 Ösen
grau **610/749** **23,25**
hellgrau **610/751** **23,25**



 Einfach Spirale einhängen!

3,60

Montagesatz
Montagesatz für Spannfix. Mit Wandbefestigung mittels Schrauben. Spirale nur noch einhängen, jederzeit und schnell abnehmbar. Inhalt: 2 Stück **610/765** **3,60**

Hier finden Sie unsere aktuellen Preise.



Zeltreparatur

Zeltzubehör



12,40

Druckknöpfe Anorak

Nähfreie Messing-Druckknöpfe mit mittlerer Schlusskraft für Jacken und Feinleder, ø 15 mm. Inhalt: 10 Stück

610/643 12,40



12,40

Druckknöpfe Yacht und Caravan

Nähfreie Messing-Druckknöpfe für starke Beanspruchung. Für Camping, Boote, Polster etc. Druckknopf-Unterteil anschraubbar. Korrosionsbeständig, ø 15 mm. Inhalt: 10 Stück

610/646 12,40



12,40

Druckknöpfe Sport und Camping

Nähfreie Messing-Druckknöpfe mit starker Schlusskraft für Sportbekleidung, Zeltstoffe, grobes Leder und hohe Belastungen. Korrosionsbeständig, ø 15 mm. Inhalt: 10 Stück

610/645 12,40



17,40

Drehverschlüsse

Anschraubbare Messing-Drehverschlüsse für den Camping- und Bootsereich. Sitzen fest, lassen sich aber leicht wieder lösen, ø 33 mm. Inhalt: 4 Stück

610/648 17,40



4,60

Nylon Flicker

Selbstklebende Flicker für Nylon-, Polyamid- und Funktionsstoffe. Maße (LxB): 14x6,5 cm

schwarz	610/635	4,60
blau	610/674	4,60
grün	610/678	4,60
rot	610/679	4,60



ab 9,-

Ösen & Scheiben

Ösen und Scheiben aus rostfreiem Messing für Bekleidung, Wohndeko oder Bastelarbeiten.

ø 5 mm	40 Stück	610/663	9,-
ø 8 mm	24 Stück	610/662	10,70
ø 11 mm	15 Stück	610/659	10,70
ø 14 mm	10 Stück	610/647	13,50



Das richtige Handwerkszeug!



17,40

Vario Zange

Die praktische Qualitätszange ist ideal zum Lochen und Nieten. Als Lochwerkzeug verwendbar.

610/644 17,40



5,60

Handwerkernadeln Sortiment M

Fünf stabile Handwerkernadeln: Sack-, Teppich-, Segel- und Zelt-, Leder- und Polsternadel. Aus gehärtetem Stahl.

610/671 5,60



8,40

Bastelnadeln Sortiment S

Sechs Bastelnadeln: Matratzen-, Web-, Pack-, Smyrna-, Leder- und Polsternadel. Aus gehärtetem Stahl.

610/672 8,40



Reparaturset für Vorzelte



Reparaturset PVC Typ B

Reparaturset für Vorzelte

Selbstklebendes Reparaturset zum Abdichten von Löchern und Rissen in Vorzelten. Die drei Flicker (78 x 150 mm, 36 x 36 mm, 23 x 23 mm) sind transparent und beliebig schneidbar. Inkl. Verstärkungsschnur und Reinigungstüchern.

Typ A eignet sich für Acryl (z. B. Zelttuch).

610/634 17,95

Typ B eignet sich für PVC (speziell für Fenster, PVC-Dächer und die unteren Elemente des Vorzelts).

610/633 17,95



32,95

Reparaturkit Field Repair Kit

Das ideale Outwell Reparaturkit zum Schutz der Zeltnähte, des Außenzeltes, des Zeltbodens und der Netzeinsätze. Reparieren Sie Risse und Löcher in Ihrer Ausrüstung und versiegeln Sie Nähte. Flicker können auf die richtige Größe geschnitten werden. Inklusive praktischer Aufbewahrungstasche.

610/639 32,95



Gefahr!, H226, H315, H319, H334, H335, H373, EUH204



8,95

Reparatur-Kit - Airtube

Drei Reparaturflicker. Für die Reparatur von aufblasbaren Zelten optimiert.

610/631 8,95



Für jeden Boden etwas dabei!

Information

Mehr Infos?
Das Bördbuch



ab 14,-

1 | PP Schraubhering Long Alu

Schraubhering aus Aluminium für Groß- u. Mannschaftszelte, Leinen und Zelte. Inhalt: 2 Peggys LA 31 cm lang mit 2 Haken. 70 Nm. Für alle Schraubheringe gilt eine Schlüsselweite von 17 mm. Inhalt: 2 Stück **610/124 26,50**

2 | PP Schraubhering Long

Glasfaserverstärkter Schraubhering für weiche, sandige Böden, z. B. an der Küste. Für Vorzelte, Leinen, Zelte, Sturmverspannung etc. Inhalt: 2 Peggys L 31 cm lang mit 2 Haken. 30 Nm. Inhalt: 2 Stück **610/123 17,70**

3 | PP Schraubhering Normal

Glasfaserverstärkter Universal-Schraubhering für Vorzelte, Leinen und Zelte etc. Inhalt: 12 Peggys N 20 cm lang mit 12 Haken. 25 Nm. Inhalt: 12 Stück **610/122 24,50**

4 | PP Schraubhering Peg&Stop HeavyDuty

Der stärkste Schraubhering von Peggy Peg. Aus recyceltem Edelstahl in Marinequalität, speziell für die Anwendung mit Schlagschrauber. Für hoch verdichtete, extrem harte und steinige Böden. Mit höhenverstellbarer Kontermutter 2.0 (mit Haken). Salzwasserresistent & rostfrei. Inhalt: 4 Peg&Stop HeavyDuty 20 cm lang. Inhalt: 4 Stück **610/451 45,-**

5 | PP Schraubhering Peg&Stop N

Glasfaserverstärkter, stufenlos höhenverstellbarer Schraubhering mit Kontermutter passend zur Fix&Go Ankerplatte 2.0. Wird mittels Akkuschauber oder Handschlüssel eingeschraubt. Inhalt: 4 Peg&Stop N 20 cm lang. Inhalt: 4 Stück **610/452 14,-**

Peggy Peg® – das innovative Befestigungssystem!

- Fünffach leichter als ein herkömmlicher Metallhering, aber zehnfach besserer Halt!
- Ideal für weiche, sandige Böden, durch komprimierendes Gewinde!
- Ebenso einsetzbar in harten, steinigen Böden, durch höhenverstellbaren Haken!
- Sehr robust, da aus glasfaserverstärktem, UV-beständigem Kunststoff!
- Schnell und bequem in der Handhabung!
- Wenn es Zeit ist zu gehen, einfach raus-schrauben – es ist so einfach!
- Vorbohren kann, speziell im Winter, hilfreich sein.

6 | PP Schraubhering Peg&Stop S

Glasfaserverstärkter, stufenlos höhenverstellbarer Schraubhering mit Kontermutter als Ergänzung zur Fix&Go Ankerplatte 2.0. Wird mittels Akkuschauber oder Handbedienung eingeschraubt. Inhalt: 6 Peggys P&S 16 cm lang mit 6 Stopmuttern, Schlüsselweite 17 mm, Drehmoment max. 25 Nm. Inhalt: 12 Stück **610/145 15,80**

7 | PP Schraubhering Schlag

PP Schlag ist der einzige Schlag-Schraubhering der PP Familie. Eingeschlagen wird er mit einem Hammer und ausgeschraubt mit einem Handschlüssel oder maschinell. Er ist ausschließlich für harte Böden konzipiert. Inhalt: 4 PP Schlag 15 cm lang und 4 Haken. Schlüsselweite: 17 mm. Inhalt: 4 Stück **610/134 20,50**

8 | PP Schraubhering Small

Glasfaserverstärkter, kleiner Schraubhering für Trekkingzelte und Zeltschürzen, Uni Platte, Ankerplatte u. v. m. Inhalt: 12 Peggys S 12 cm lang, 0,5 Nm. Inhalt: 12 Stück **610/125 17,70**

Adapter für den maschinellen Einsatz.



9,50

HP Impact Tool HeavyDuty

Stahl-Schraubnuss 17 mm für Peg&Stop HeavyDuty. Geeignet für die Schlagschrauber-Bitaufnahme. **610/455 9,50**



11,95

HP Combi Tool Alu

Die Schraubheringe können mit dem gleichen Aufsatz mit Akkuschauber oder mit Handgriff geschraubt werden. Nur das 2-tlg. Kombiwerkzeug wird benötigt. Für alle PP Schraubheringköpfe. **610/450 11,95**



79,95

PP Schraubhering StartKit

Der glasfaserverstärkte, höhenverstellbare Universal-Schraubhering für Vorzelte, Leinen und Zelte etc. Inhalt: 30 Peggys N 20 cm lang mit 30 Haken, 20 Peggys S 12 cm plus Kombi-Tool mit Drill-Set und Aufbewahrungstasche (100 % Polyester). Ausreichend für Caravan Vorzelt 4,5 – 5,0 m Aufbauhöhe. **610/121 79,95**

PP Tasche (leer) 610/129 10,50



8,20

PP Adapter Tool

Das PP Adapter Tool ist einzeln zum Nachrüsten erhältlich und selbstverständlich kompatibel mit dem T-Griff des Kombi-Tools aus Polyamid. **610/135 8,20**



10,70

Vorbhrset Pre Drill

Vorbohren kann hilfreich sein, speziell im Winter. **inhalt:** Bohrer 6 mm für Schraubhering S; Bohrer 10 mm für Schraubhering N und PP Schlag. **610/139 10,70**



21,95

mit Signaleffekt



PP Signal Sturmgurt

Das Sturmband mit Signaleffekt ist auch in der Dämmerung gut erkennbar. Für Markisen und Zelte zur Sturmsicherung. Geeignet für die Schraubheringe N, P & S, L, LA, Schlag und Ankerplatten.

Hinweis: Die Feder ist fest verbaut, daher kann sich das System nicht von allein aushängen.
Lieferumfang: Band zweiteilig, 13 m, verstellbar, 2 Entlastungsfedern. **610/138 21,95**



7,50



Lieferung ohne Crocodile Peggy

Für 7 mm und 10 mm Kederschienen geeignet.

PP Croc-Adapter

Der PP Croc-Adapter lässt sich sowohl in 7 mm Markisen- als auch in 10 mm Caravan-Kederschienen einziehen. Über die Klemmvorrichtung kann z. B. universell ein Spanngurt angebracht werden. Mit Hilfe von Tüchern kann schnell selbst für Schatten gesorgt werden. Der PP Croc-Adapter kann auch einzeln seinen Nutzen entfalten. Eingezogen im Markisen- oder Caravankeeder lassen sich spielend leicht Geschirrtücher, Kleiderbügel oder andere Sachen aufhängen. Lieferung ohne Crocodile Peggy. Inhalt: 4 Stück **610/141 7,50**

Die ideale Ergänzung.



ab 4,50

PP Haken

Einzelne Haken passend zum Peggy Peg Schraubhering. L (31/15 cm Version). Er passt auch als Zubehör zum Croc-Adapter 610/141.

Größe: N
 Inhalt: 6 Stück **610/142 4,50**

Größe: L
 Inhalt: 4 Stück **610/143 5,-**



8,-

PP U-Connector

Der U-Connector verbindet das Crocodile Peggy mit dem Markisenband Tie Strap. Dieser kann dadurch auch zum Abspannen von Planen und Pavillons verwendet werden. Inhalt: 4 Stück **610/252 8,-**

Das Set für das Extreme!

10,60



PP Uni Platte

Zur Befestigung von Zeltteppichen, Folien und Auslegeware. Hält das Material am Boden fest, ohne es zu durchlöchern. **610/127 10,60**

Mehr Infos?
 Das Bördbuch

Entdecken Sie multifunktionale Begleiter für den nächsten Campingtrip.



ab 4,-



PP Crocodile

Das Crocodile Peggy ist eine multifunktionale, stufenlos verstellbare, kraftvolle Schnellspannklemme. Hergestellt aus glasfaserverstärktem, UV-beständigem Polyamid, wird sie höchsten Ansprüchen und Belastungen gerecht. Die Möglichkeiten gehen weit über das Gurtespannen hinaus. Das Crocodile Peggy hat dort seine Grenzen, wo der Einfallsreichtum des Benutzers aufhört. Selbstverständlich ist das Crocodile Peggy voll kompatibel mit Peggy Peg® Schraubheringen.

1 Stück **610/132 4,-**
 4 Stück **610/130 16,-**

NEU

35,50



Hundehering

Edelstahl-Erdbodenanker mit Stoßdämpfer. Zum Anleinen von Hunden, Katzen etc. in vielen Böden. Mit flexibler Höhenverstellung. Feder auf den Boden legen, Schraube durch Federauge einschrauben und festen Sitz prüfen. Für Tiere bis ca. 45 kg. Verhindert Verletzungen durch plötzliche Rucke.

Material: Edelstahl; Länge: 34 cm; Inhalt: 1 Stück; Gewicht: 750 g **610/218 35,50**



Für weiche Böden



1 | Erdnagel 7 mm

Runder Spezial-Erdnagel für durchmischte Böden.
Material: Stahl; verzinkt; ø 7 mm

Länge: 23 cm; 2 Stück **610/185** **4,10**
Länge: 30 cm; 2 Stück **610/186** **4,20**

2 | Erdnagel 4 mm

Leichter, runder Erdnagel für weiche Böden.
Material: Stahl; ø 4 mm

Länge: 20 cm; 5 Stück **610/187** **3,65**
Länge: 25 cm; 5 Stück **610/188** **3,90**
Länge: 30 cm; 5 Stück **610/189** **4,40**

3 | Zelthering

Eignet sich besonders für weiche Böden.
Material: Eisen; verzinkt

Länge: 23 cm; 10 Stück **610/152** **7,90**
Länge: 30 cm; 10 Stück **610/153** **8,90**

4 | Zelthering Universal

Dank seiner spitz zulaufenden Form ist der Universal-Zelthering für verschiedene Untergründe geeignet – egal ob harte oder weiche Erdböden.
Material: Eisen; verzinkt

Länge: 19 cm; 5 Stück **610/154** **4,40**
Länge: 24 cm; 5 Stück **610/155** **5,15**

5 | Zelthering

Spezialanfertigung aus schlagzähem Kunststoff.
Material: ABS Acrylnitril-Butadien-Styrol

Länge: 23 cm; 5 Stück **610/150** **4,65**
Länge: 30 cm; 5 Stück **610/151** **5,15**

6 | Zelthering Tirol

Geeignet für durchmischte Böden.
Material: Eisen; verzinkt

Länge: 25 cm; 5 Stück **610/170** **5,65**
Länge: 30 cm; 5 Stück **610/171** **7,15**

7 | Zelthering Universal

Extraschwere Ausführung. Massiver Kopf mit Doppelhaken und Loch. Starke Spitze, breites Kreuz mit großflächiger Dünenschuppe.
Material: spezielle Aluminium-Legierung.

Länge: 30 cm; 1 Stück **610/197** **9,50**

8 | Zeltnagel mit Öse

Ideal für Trekking-Touren, da besonders gewichtsparend. Für durchmischte Böden.
Material: Stahl; verzinkt; ø 4 mm

Länge: 20 cm; 5 Stück **610/166** **3,40**
Länge: 30 cm; 5 Stück **610/167** **4,40**

9 | Erdnagel phosphoreszierend

Erdnagel mit phosphoreszierendem Kopf. Lädt sich mit Sonnen- und Kunstlicht auf und leuchtet dann bei Dunkelheit. Material: Kunststoff; ø 3 mm
Länge: 20 cm; 6 Stück **610/173** **5,90**

10 | Zelthering Dural

Stabiles 8-Kant-Profil. Material: Aluminium; ø 6 mm
Länge: 18 cm; 5 Stück **610/137** **6,40**

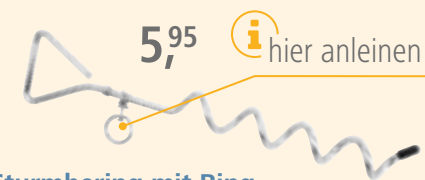
11 | Erdnagel gewellt

Runder, gewellter Erdnagel für weiche Böden.
Material: Eisen; verzinkt; ø 4,5 mm

Länge: 30 cm; 10 Stück **610/164** **8,40**



für Vierbeiner



Sturmhering mit Ring

Hering mit Ring zur Befestigung der Hundeleine.
Material: Stahl; verchromt; Länge: 42 cm;
Inhalt: 1 Stück **610/196-1** **5,95**

NEU



35,50




Für die Hundeleine!



Hundehering

Edelstahl-Erdbodenanker mit Stoßdämpfer. Zum Anleinen von Hunden, Katzen etc. in vielen Böden. Mit flexibler Höhenverstellung. Feder auf den Boden legen, Schraube durch Federauge einschrauben und festen Sitz prüfen. Für Tiere bis ca. 45 kg. Verhindert Verletzungen durch plötzliche Rucke.

Material: Edelstahl; Inhalt: 1 Stück; Länge: 34 cm;
Gewicht: 750 g **610/218** **35,50**



Für harte Böden

Für Sandböden

12 | Zeltheringe Mammut

Einsatzgebiet: harte bis sehr harte Böden.
Material: Eisen; verzinkt

Länge: 30 cm; 2 Stück	610/182	6,10
Länge: 40 cm; 2 Stück	610/183	6,60
Länge: 50 cm; 1 Stück	610/184-1	3,90

13 | Felsnagel Tarzan

Runder Erdnagel mit T-Profil aus verzinktem Stahl. Geeignet für harte bis sehr harte Böden.
Material: Stahl; verzinkt; ø 6 mm

Länge: 17 cm; 5 Stück	610/175	4,40
Länge: 23 cm; 5 Stück	610/176	5,90

14 | T-Heringe mit Querstift

Gelb passiviert. Für härteste Beanspruchung.
Material: Stahl

Länge: 30 cm; 2 Stück	610/192	8,50
Länge: 40 cm; 2 Stück	610/193	10,40
Länge: 50 cm; 1 Stück	610/194-1	5,50

15 | Erdnagel mit Haken

Einsatzgebiet: steinige Böden.
Material: Eisen; verzinkt; ø 7 mm
Länge: 21 cm; 5 Stück

610/161 **5,90**

16 | Spezial-Erdnagel

Einsatzgebiet: steinige Böden.
Material: Stahl; ø 6 mm
Länge: 17 cm; 5 Stück

610/163 **5,40**

 Für jeden Boden den passenden Hering!

17 | Erdnägel vierkant

Extrastark. Material: Eisen; verzinkt; ø 6 mm
Länge: 25 cm; 5 Stück

610/162 **7,90**

18 | Erdnagel mit Kunststoffhaken

Stahlhering mit Kunststoffhaken. Für steinigen Boden. Material: Stahl; ø 8 mm
Länge: 25 cm; 5 Stück

610/177 **7,15**

19 | Zelthering verzinkt

Zelthering verzinkt für den Einsatz in sandigem Gelände oder im Schnee. Material: Eisen; verzinkt
Länge: 50 cm; 1 Stück

610/156-1 **1,95**

20 | Holzhering

Hering für Groß- und Hauszelte. Ideal für Sandböden und zum sturmsicheren Abspannen.
Breite: 13 mm. Material: Holz

Länge: 30 cm; 4 Stück	610/168	7,90
Länge: 40 cm; 4 Stück	610/169	8,50

21 | Sand- und Schneehering

Alu-Hering speziell für nachgiebigen Boden, der eine große Auflagefläche verlangt.
Material: Aluminium
Länge: 32 cm; 1 Stück

610/195 **6,95**



 die perfekte Verbindung zwischen Sonnensegel und Hering

4,95



19,95



Erdnagel Alu
Ultraleichter und unverwüchtlicher Erdnagel mit offener Öse. Geeignet für harte und Mischböden.
Material: Aluminium; Länge: 18 cm;
Inhalt: 3 Stück **072/580** **4,95**

Sandhering
Der ideale Hering für den Strand. Durch die breite Schauffelform hat der Hering immer einen festen und sicheren Stand. Inklusive 3 Abspanngummis.
Material: Aluminium; Länge: 33 cm
Inhalt: 3 Stück **072/618** **19,95**



i Mit integrierter Putzbürste.



8,75

✓ Sauber verstaut.



i Lieferung ohne Heringe.



Heringsbox Peg Box

Aus robustem Kunststoff mit integrierter Putzbürste. Ideal, um Erdnägel sauber und einsatzbereit aufzubewahren. Maße (B x H x T): 26,5 x 8,5 x 17 cm; Gewicht: 270 g **610/101** **8,75**



4,90

Zeltboden-Nagel 10

Zum Befestigen von Zeltteppichen, Planen, Zeltunterlagen usw. Kunststoff mit breitem Kopf, welcher einfach durch die Ösen gesteckt wird. Maße (L x ø): 10 x 0,9 cm; Inhalt: 10 Stück **610/160** **4,90**



6,40

Zeltboden-Nagel 20

Spezialhering aus Metall zum Befestigen von Zeltteppichen, Unterlagen etc. Maße (L x ø): 20 x 0,5 cm; Inhalt: 10 Stück **610/165** **6,40**



Druckknöpfe

Cleverer Tenax Druckknopf mit auslösender Selbstsicherung. Messing vernickelt mit großem Zugknopf. Made in England. Inhalt: 5 Stück

1 Oberteil	610/605	25,90
2 Schraubunterteil	610/606	11,90
3 Tuchunterteil	610/699	10,90

✓ Immer das passende Zubehör dabei!



25,95

Zeltzubehörsset 34-tlg.

- Tasche enthält:
- 4 Spezial-Erdnägel 28 cm x 7 mm
 - 4 Erdnägel 24 cm x 4,3 mm
 - 4 kurze Heringe 24 cm x 1 mm
 - 4 lange Heringe 30 cm x 1 mm
 - 6 Alu-Lochspanner
 - 8 Gummiringe (2 Größen)
 - 1 Hammer
 - 1 Heringsauszieher
 - 1 Spannleine ø 4 mm, ca. 20 m

610/299 **25,95**




7,50

Ösenset

Zum nachträglichen Anbringen von Befestigungsösen an Vorzeltsschürzen, Zelten etc. Komplett mit Werkzeug. Lochdurchmesser: 8 mm.

Inhalt: 15 Stück **610/615** **7,50**



1,50

Gummispanner Bungee Ball


Planenkugel mit Gummispanner. Für Ösen mit max. ø 25 mm. Länge Gummiband 44 cm. Farbe: farbig sortiert **610/684** **1,50**



6,50

Befestigungsclips

Zum Befestigen des Vorzeltteppichs. Inhalt: 6 Stück **610/896** **6,50**



9,95

Tuchspannklemme

Tuchspanner aus Kunststoff und Gummispanner. Inhalt: 2 Stück **610/625** **9,95**




39,95



Sturmleine

Sturmleine für 5,5 mm Kederschiene, Vorzelt & Sonnensegel inkl. elastischem Gurt als Federteil und Universal Heringsmodul (grün). Inhalt: 2 Stück; Länge: 270 cm **070/920 39,95**



27,-

Sturmsicherung

Die Isabella Sturmsicherung wird von innen am Gestänge montiert und sichert bei starkem Wind jedes Sonnendach oder Vorzelt zusätzlich. Durch die innenliegende Montage ergeben sich keine Scheuerstellen am Dach. Auch Stolperfallen werden vermieden. Es werden 2 Sturmsicherungen pro Zelt empfohlen. **610/320 27,-**

✓ Schont Ihr Vorzelt!



10,95

Zelt- und Markisendachschrone

Für alle Spannbänder (wie 610/207). Schont Ihr Vorzelt an den kritischen Stellen im Dachbereich. Einfache Montage durch Klettbefestigung. Neopren-Ausführung. Inhalt: 3 Stück **610/208 10,95**



62,-



Sturmsicherungspaket

Herkömmliche, über dem Zelt liegende Sturmgurte können durch **Scheuern** das Dachgewebe **beschädigen**. Angenähete Sturmsicherungen belasten die Naht- und Gewebereiche unnötig. Das Sturmsicherungspaket sichert das Vorzelt am Gestängedorn der Eckwinkel, einem der stabilsten Punkte eines Vorzeltes. Die Abspannung erfolgt mit schweren Gewebegurten und robusten Ankerheringen. Die Stahl-Spiralfeder gleicht durch Windböen hervorgerufene Reiß- und Zugkräfte aus. Inhalt: 2 Stück **610/321 62,-**



PREIS TIPP

19,95

Sturmsicherungsset

Universal-Sturm-Abspannband für Vorzelte und Markisen. **Bestehend aus** 2 Gurten mit 11,5 m und 1,5 m Länge, 1 starken Spiralfeder und 2 extrastabilen Heringen. **610/207 19,95**




87,-

Sturmsicherung

Sicherer Stand bei Wind und Wetter. Sicher ist sicher! Dieses extrem robuste Abspannband sichert Ihr Zelt bei starkem Wind. Das Sturmband wird an den Seiten der Vorderwand eingeklipst, ohne das seitliche Vordachgestänge zu belasten. Durch den Einsatz einer zusätzlichen Feder wird die Zugbelastung auf Gurt und Zelt deutlich gedämpft. Eine lohnende Investition in die Sicherheit Ihres Zeltes. Das Sturmband ist passend für alle Herzog Vorzelte mit Clip-Vorrüstung.

Bestehend aus:

3 Stück **Gurtband** ca. 40 mm breit, mit Gurtclip; 3 verzinkten **Spezial-Heringen** ca. 38 cm lang; 3 **Spiralfedern** ø ca. 18 mm; **Spannschlaufe** mit Schließe. **070/925 87,-**



52,50

Sturmsicherung Frankana Freiko

Die Abspannung erfolgt über eine stabile Zugfeder, die die Spannung des Gurts reguliert. Ein Hering gibt den nötigen Halt. Bei Sturmdächern ohne Überstand wird die Öse des Gurtbands über den Dorn des Zeltgestänges gelegt.

Im Set: 2 geöste Gurtbänder (Länge: 280 cm), 2 Entlastungsfedern, Schnallen, Scheuerschutz und 2 Heringe. **070/926 52,50**



Abspannleine

Dreiteiliges Abspannleinen-Set mit hochwertigem Aluminium-Dreilochspanner. Länge: 3,5 m; Inhalt: 3 Stück

rot	072/582	7,95
schwarz	072/583	7,95
blau	072/584	7,95
orange	072/585	7,95



Elastikband

Für Fiberglasgestänge. Länge: 10 m 0,387/m **610/395 3,75**



Zeltgestänge Glasfaser 8 mm

Fünf Glasfaser-Einzelstäbe mit ø 8 mm. Ohne Gummischnur. Maße (L x ø): 55 cm x 8 mm **610/400 4,90**



Zubehör für Ihr Bent Canvas.

Abspannmaterialelemente

Hartholz-Hering für weiche und sandige Böden. Der Kugelspannung lässt sich einfach in der Öse des Canvas einfädeln und mit dem Hartholz-Hering befestigen.

Länge: 30 cm; Inhalt: 3 Stück **072/581 8,95**



Zeltgestänge Glasfaser

Kompletter Bogen mit Gummischnur, Stab beliebig kürzbar.

Länge: 4,5 m	610/398	12,75
ø 8 mm	610/399	13,95
ø 9 mm	610/397	19,30

Länge: 5,5 m	610/391	19,90
ø 9,5 mm	610/392	27,20
ø 11 mm	610/393	29,50



Abspannleine


Die Zeltleine aus dehnungsarmem Polyamid hält das Zelt auch bei Feuchtigkeit unter Spannung.

Farbe	Maße (L x ø)	Art-Nr.	Preis
weiß	10 m x 4 mm	610/304	4,65
gelb	20 m x 4 mm	610/305	6,95
gelb	50 m x 4 mm	610/301	9,95
gelb	20 m x 6 mm	610/308	8,50



Heringsglasche

Zum Selbsterstellen von Spannleinen und Sturmverspannungen. Alu-Blechstärke 2 mm. Bohrungen ø 5 mm und ø 25 mm. Inhalt: 10 Stück **610/598 4,40**



Screwblock Leinen- und Kabelklemme

Vielfach verwendbare Leinen- und Kabelklemme (kein Elektrokabel) mit Schraubbefestigung. Für Leinen mit Durchmesser von 2 – 8 mm geeignet. Kein Rosten, da komplett aus Kunststoff. Inhalt: 4 Stück **610/586 9,50**



Sturm-Zeltspannleine

Mit Dreilochspanner und Alu-Heringserschleife, Ringdurchmesser 25 mm. Länge: 4 m; Inhalt: 4 Stück **610/303 6,70**
610/302 6,70



Quickfree-Clip

Einmal in der Zeltleine verspannt, können Kleiderbügel oder andere Gegenstände aufgehängt werden. Inhalt: 3 Stück **610/309 3,75**



Abspannhaken

Zur Zeltabspannung. Kunststoff 2 mm. Inhalt: 10 Stück **610/599 2,95**




Schnurspanner

Zum Abspannen von Schnüren und Zeltleinen. Aus Aluminium 35 x 18 mm mit 3 Löchern für Leinen bis ø 4 mm. Inhalt: 10 Stück **610/602 3,90**



RYF Solutions GmbH

NEU



PREIS
TIPP ab 14,95



UniRope Universalseil

Vielfältig einsetzbares Universalseil. Die durch eine spezielle Flechtmethode entwickelten Lücken im Seil ermöglichen alles vom Sichern von Ladung bis zum Aufhängen einer Hängematte – in nur 3 Schritten und das ganz ohne lästige Knoten! Das UniRope Universalseil stellt eine robuste und innovative Alternative zum normalen Standardseil dar.

Verstellbarer Knoten

Ein Seilende durch drei Schlaufen fädeln und durch Ziehen anpassen. Sobald das Seil unter Spannung steht, verhindert Reibung das Auflösen des Knotens.

Fester Knoten

Ein Seilende zweimal durch dieselbe Schlaufe führen und festziehen. Auch zum Festigen eines verstellbaren Knotens geeignet. Durch Gegen- druck lösbar.

UniRope Universalseil schwarz

Material: PP Polypropylen; Tragfähigkeit: 250 kg; Länge: 10 m; ø 8 mm **610/306 14,95**

UniRope Universalseil blau NEU

Material: PP Polypropylen; Tragfähigkeit: 150 kg; Länge: 30 m; ø 4 mm **610/307 15,95**

3,25

Heringsauszieher

Mit dem Heringsauszieher geht der Zeltabbau leichter und schneller. Der Holzgriff liegt dabei angenehm in der Hand. **610/820 3,25**



5,95

Gummihammer

Zelthammer mit starkem Holzgriff und schwerem Hammerkopf aus Vollgummi. Mit Haken zum Heringeziehen. Länge: 33 cm; Gewicht: 486 g **610/822 5,95**



13,95



heusser products

Kunststoffhammer

Hammer aus Kunststoff, sehr robust und handlich mit Heringsauszieher. Länge: 33 cm; Gewicht: 340 g **610/817 13,95**

6,90



BRUNER OUTDOOR IN MOTION

Zelthammer Hit

Zelthammer mit rutschfestem Griff. Hammerkopf aus Vollgummi. Länge: 28,5 cm; Gewicht: 390 g **610/870 6,90**

13,95



Nützliche Helfer für den nächsten Abenteuertrip!

Klappspaten

Handlicher Spaten für Camping und Outdoor. Zu gebrauchen als Schaufel, Hacke und Säge. Maße (Lx B x H): 61 x 14,6 x 6 cm; Gewicht: 950 g **610/905 13,95**

37,90



kompakt verstaubar

Spaten Arlo

Dreiteilige Allzweck-Schaufel aus Aluminiumlegierung mit asymmetrischem Kunststoffgriff. Robuste Konstruktion für Outdoor, Camping, Survival, Jagd usw. Mit robuster Aufbewahrungstasche.

Material: Aluminium; Maße (B x H x T): 21,5 x 9,5 x 3,5 cm; Packmaß: 45,5 x 23 x 6 cm; Gewicht: 720 g **610/993 37,90**

13,95



heusser products

Beil Professional

Stabiles Stahlbeil mit rutschsicherem Gummi- griff. Inklusive Schutztasche. Länge: 33,5 cm; Gewicht: 850 g **610/901 13,95**

12,95



easy camp

Faltschaufel

Mit Gürteltasche. Robust und handlich gefertigt. Material: Edelstahl; Maße (L x B): 22,5 x 6,5 cm; Gewicht: 145 g **610/904 12,95**

17,95



Faltspaten

Mit 2-fach abklappbarem Stiel und handlichem Metallgriff. Kann auch als Säge verwendet werden. Material: Stahl; Maße (L x B): 57,5 x 14,5 cm; Gewicht: 1,06 kg **610/907 17,95**



✓ Die richtige Größe für den Fahrzeugeinstieg.

ab 11,⁹⁵



Fußmatte Green Flock

Die Fußmatte für Camper. Erhältlich in den Varianten Reisemobil und Wohnwagen. Einfach zu reinigen, für die Anwendung im Innen- und Außenbereich. Material: Nutzschrift: 100 % Polypropylen; Rücken: 100 % rutschfester Gummi
Maße (LxBxH): 40x60x1 cm; Gewicht: 750 g
Reisemobil **430/232 16,50**
Wohnwagen **430/231 16,50**

Kokosmatte

Der Schmutz bleibt vor der Tür. Extrem strapazierfähiger und waschbarer Fußabstreifer. Material: Nutzschrift: 70 % Kokos, 30 % Polyvinylchlorid; Rücken: 100 % rutschfester Gummi
Maße (LxBxH): 25x50x2 cm; Gewicht: 400 g
Reisemobil **430/227 11,95**
Wohnwagen **430/226 11,95**
Camping **430/252 15,95**
Campingbus **430/253 15,95**

Teppich Derby Flock

Das absolute Must-have für jeden Camper. Der stylische Teppich Derby Flock ist in den Varianten Wohnwagen und Reisemobil erhältlich. Material: 100 % PP Polypropylen; Maße (LxBxH): 25x50x1 cm; Gewicht: 400 g
Reisemobil **430/228 11,95**
Wohnwagen **430/229 11,95**



✓ Wenn es im Regen mal wieder richtig Spaß macht.

NEU



11,⁹⁵

17,⁹⁵

NEU



Fußmatte Flomat

Die Fußmatte Flomat besteht aus recyceltem Gummi und ist ideal, um Schmutz und Feuchtigkeit von Ihrem Wohnbereich fernzuhalten. Dank des widerstandsfähigen Materials ist die Matte besonders langlebig.

Maße (BxHxT): 60x1x40 cm; Gewicht: 1,1 kg
430/122 17,95



Fußmatte Spider

Halten Sie den Schmutz draußen. Extrem strapazierfähiger Fußabstreifer aus 100 % natürlicher Kokosfaser. Perfekt für den Einsatz im Außenbereich, um Ihr Zuhause oder Wohnmobil sauber zu halten.

Maße (BxHxT): 60x1,5x40 cm; Farbe: braun; Gewicht: 1,3 kg

Reisemobil **430/113 11,95**
Wohnwagen **430/114 11,95**

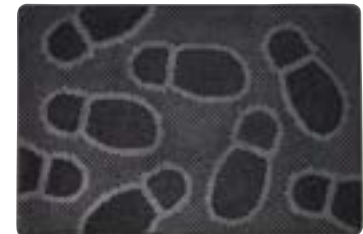
6,²⁵



Schuhabtropfschale

Praktisches Accessoire für den Eingangsbereich oder den Flur – besonders im Herbst und Winter. Maße (BxHxT): 49x2x35 cm; Material: PP Polypropylen; Gewicht: 480 g **430/110 6,25**

5,⁹⁵



Gummimatte Dancer

Die LAKO Gummimatte Dancer besteht zu 100 % aus Gummi und ist vollständig mit Noppen besetzt, welche den Reinigungseffekt vergrößern. Die Schuhabdruck-Optik verleiht der Matte zusätzlich ein passendes Design. Neben einem sicheren Halt überzeugt die LAKO Gummimatte Dancer durch ihre vielseitigen Einsatzmöglichkeiten, wie zum Beispiel im Eingangs- oder Außenbereich. Maße (LxBxH): 40x60x0,8 cm; Gewicht: 900 g
schwarz **430/245 5,95**



Komfortmatte

Mit wash+dry Design sichern Sie sich waschfeste und trocknergeeignete Matten. Wash+dry Design vereint Qualität sowie hochwertige, strapazierfähige und zeitlos elegante Modelle.



- hygienisch sauber
- waschbar bis 60 Grad
- trocknergeeignet bis 90 Grad
- ideal für Allergiker und Tierbesitzer
- farb- und lichtecht
- absolut rutschfest und PVC-frei
- geeignet für Fußbodenheizungen
- trittschalldämmend
- sehr flach, passt unter fast jede Tür
- 5 Jahre Garantie
- hergestellt in Europa



Maße (B x H x T): 60x0,9x40 cm		
anthrazit	430/031	24,95
beige	430/031-2	24,95

Maße (B x H x T): 180x0,9x60 cm		
anthrazit	430/033	109,95

ab 24,95

Für mehr Farbe im Camper!



Komfortmatte Happy Camping

Maße (B x H x T): 75x0,7x50 cm; Gewicht: 720 g		
	430/130	49,95



ab 11,50

Fußmatte Aquastop

Saugaktive, waschbare Baumwollmatte. Wasseraufnahme bis zu 5 l/m². Waschbar bis 30 °C.
Material: Nutzschiicht: 100 % Baumwolle;
Rücken: Waffelrücken aus Latex.



zuschneidbar



Maße (B x H x T): 60x0,5x50 cm		
grau	430/215	11,50
dunkelblau	430/216	11,50
beige	430/217	11,50

Maße (B x H x T): 100x0,5x60 cm		
grau	430/218	22,95
dunkelblau	430/219	22,95
beige	430/220	22,95

Maße (B x H x T): 150x0,5x100 cm		
grau	430/238	58,95
dunkelblau	430/239	58,95
beige	430/240	58,95

11,50



Fußmatte Condor

Ideal für Vorzelte, Balkon und Terrasse. Aus hochwertigem PE-Material und Polypropylen. Rutschhemmende und formstabile Kunststoffmatte in schwerer Qualität. Material: PE Polyethylen, PP Polypropylen;
Maße (B x H x T): 60 x 1,7 x 40 cm; Gewicht: 500 g
grün **610/858** **11,50**
schwarz **430/246** **11,50**
grau **430/247** **11,50**

4,95




Nadelfilzmatte Saphir

Matte mit 2-fach Rippe. Verwendung: Innenbereich. Material: Nutzschiicht: 100 % Polypropylen; Rücken: 100 % Gummigranulat (rutschhemmend).
Maße (B x H x T): 60x0,8x40 cm; Gewicht: 400 g
430/214 **4,95**

ab 5,95

NEU



Fußmatte Vaduz

Sauberlaufmatten aus getuftetem Polypropylen. Für die Verwendung im Innenbereich. Material: Nutzschiicht: 100 % Polypropylen; Rücken: TPE Thermoplastische Elastomere.
Maße (B x H x T): 60x0,6x40 cm; Gewicht: 450 g
430/241 **5,95**
Maße (B x H x T): 90x0,6x60 cm; Gewicht: 1,02 kg
430/242 **13,50**



19,95

Teppich Master Camp

Speziell für die Innenräume von Caravans und Campern geeignet. Webart Tufting Schlingenware. Waschbar bis 30 Grad.

Material: Nutzschiicht: 100 % PP Polypropylen, Rücken: 100 % rutschfestes Vinyl.

Maße (L x B x H): 100x50x1 cm; Gewicht: 750 g

beige **430/250** **19,95**
dunkelgrau **430/251** **19,95**



14,95

Fußmatte Schuhparkplatz

Perfekt für Camping-Fans: Diese Fußmatte verleiht Wohnbereichen und Wohnmobilen das gewisse Etwas. Die moderne Printed Serie besticht durch hochwertigen Digitaldruck und eine weiche Oberfläche aus Polyester. Sie ist strapazierfähig, rutschfest und leicht zu pflegen. Bei Bedarf einfach ausklopfen, abbürsten oder bei bis zu 30 °C waschen. Farbe: anthrazit;

Material: PES Polyester, PVC Polyvinylchlorid; Maße (B x H x T): 75 x 0,6 x 33 cm; Gewicht: 580 g

Alkoven **430/254** **14,95**
Integriertes Wohnmobil **430/255** **14,95**
Wohnwagen **430/256** **14,95**
Campingbus **430/257** **14,95**

33,50
Läufer ausgelegt im
Campingfahrzeug

Kann auf
jede Länge
zugeschnitten
werden.



Läufer Runner Kamper

Widerstandsfähiger, zuschneidbarer Läufer. Kann selbst auf jede Größe gekürzt werden. Rutschfest und bis 30 Grad waschbar.

Material: Nutzschiicht: Baumwolle und Polyester, Rücken: 100 % Polyvinylchlorid.

Maße (L x B x H): 52 x 150 x 0,5 cm; Gewicht: 900 g **430/230** **33,50**

14,95




Schmutzabstreifer Cleaner

Cleaner – der Reinigungsbutler, der auch Schuhränder reinigt. Drahtkonstruktion mit Kokosfaser. Hergestellt in Handarbeit. Auch für den Außenbereich geeignet. Die besonders widerstandsfähigen Fasern der Kokosfrucht werden ökologisch verantwortungsbewusst angebaut und in fairer sowie kontrollierter Arbeitsweise verarbeitet.

Material: 85 % Gummi, 10 % Kokos, 5 % Draht; Maße (B x H x T): 39 x 6 x 33 cm; Gewicht: 1,6 kg

430/112 **14,95**

22,95



Schmutzabstreifer

Echte Qualitätsborsten, eingefasst im stabilen Holzrahmen, reinigen Ihre Schuhe gleichzeitig gründlich von unten und von der Seite.

Maße (B x H x T): 35 x 5 x 27 cm;

Gewicht: 920 g **430/035** **22,95**

So bleibt der Schmutz vor der Tür!



ab 22,90

Läufer für Freizeitfahrzeuge

Der besonders strapazierfähige Läufer aus schwerem Material ist mit einer Antirutschbeschichtung versehen. Außerdem zeichnet er sich durch seine Schmutzunempfindlichkeit aus.

Farbe: grau; Material: 100 % PP Polypropylen

Maße (B x T): 80 x 45 cm; Gewicht: 900 g

430/038 **22,90**

Maße (B x T): 150 x 45 cm; Gewicht: 1,5 kg

430/039 **33,90**

13,95

BEST
SELLER
★

Fußmatte Kera Camp

Widerstandsfähige Fußmatte. Kann im Innen- wie im Außenbereich eingesetzt werden und ist einfach zu reinigen. Material: Nutzschiicht: 100 % Polyester, Rücken: 100 % rutschfestes Vinyl.

Maße (L x B x H): 40 x 60 x 1 cm; Gewicht: 850 g **430/233** **13,95**





ab 197,-

ComfortCarpet

Die Faserunterlage wird zwischen Folienbelag bzw. Holzboden und Teppich im Vorzelt ausgelegt. Sie hält Kälte und Feuchtigkeit ab und erhöht somit den Komfort. Der ComfortCarpet ist ebenfalls wasser- und luftdurchlässig, sehr strapazierfähig und somit für einen langjährigen Gebrauch konzipiert. Erhältlich als Rollenware – 1,5 m x 15 m (22,5 m²). Gewicht: 14,2 kg / 14,89/m²

610/995 335,-



GroundCover

Nie wieder den Faulstreifen vom Vorzelt oder dem Markisenvorzelt reinigen! Dieses dünne Fasertuch wird vor dem Aufbau als Unterlage ca. 30 cm größer als das Vorzelt ausgelegt. Hierauf wird dann aufgebaut und die Heringe direkt hindurchgeschlagen. So bleiben die Zeltteile immer sauber. Das Material ist UV-beständig, wasser- und luftdurchlässig und trocknet schnell. Geeignet bis max. 3 m Tiefe. Eine Rolle misst 2 m x 18 m (36 m²). Die Bahnen werden dabei, nach Bedarf, überlappend gelegt. Gewicht: 5,9 kg / 5,47/m²

610/994 197,-



Zeltzubehör



Schluss mit kalten und nassen Füßen im Vorzelt.

Bodenfliese IsabellaFloor

Der IsabellaFloor bietet zahlreiche Vorteile. Durch die Wabenstruktur an der Unterseite sind diese Platten sehr stabil und können, ohne an Stabilität zu verlieren, einfach auf jedes Maß zugeschnitten werden. Durchlässe ermöglichen die Verlegung z. B. einer Stromleitung unter den Platten. Die Verlegung erfolgt sehr schnell und einfach ohne Werkzeug, da die einzelnen Platten einfach wie Bauklötze ineinander verzapft werden. Um Stolperkanten zu vermeiden, gibt es zusätzlich Schrägen und Ecken als Abschlusskanten. Das ergibt nicht nur ein ansprechendes Finish, sondern ist auch praktisch, z. B. für Rollstuhlfahrer und Familien mit Kinderwagen.

1 | Bodenfliese

Maße (LxBxH): 50x50x3,5 cm
Gewicht: 1,4 kg / 56,00/m²

610/834 14,-

2 | Ecke

Maße (LxBxH): 1,5x16,5x3,5 cm
Gewicht: 43 g

610/830 4,-

3 | Seitliche Schräge


Maße (LxBxH): 11,5x49,2x3,5 cm
Gewicht: 295 g

610/831 11,-

4 | Front Schräge

Maße (LxBxH): 11,5x49,2x3,5 cm
Gewicht: 270 g

610/839 11,-




50x50 cm





Zeltzubehör

19,95



lichtgrau



basaltgrau

Bodenrost Clippy®

Der Kunststoff-Bodenrost Clippy® ist der ideale Bodenbelag für Camping, Hobby und Freizeit. Clippy® hat viele herausragende Eigenschaften:

- Größe ca. 500 x 500 x 25 mm
- rutschhemmend
- druckfest und elastisch
- einwandfreier Wasserablauf
- leicht verleg- und wiederaufnehmbar
- Zuschnitt auf jedes Zwischenmaß möglich
- wird zusammengeclipt und ist schnell demon- tier- und stapelbar
- verträgt Stuhlbeine und bietet gleichzeitig Raum für Kabelkanäle

lichtgrau	610/867	19,95
basaltgrau	610/001	19,95



ab 77,95




Vorzeltteppich Aero-Tex

Etwa 3 mm stark, mit PVC-Schaum ummantelt, deshalb angenehm weich, Schmutz fällt durch. Auch bei stärkerer Verschmutzung leicht sauberzuhalten. Tragetasche inklusive. Trägergewebe besteht aus 100 % Jute (PVC-schaumummanteltes Jutegewebe) und ist phthalatfrei.

- UV-beständig
- abriebfest
- witterungsbeständig
- hoher Gehkomfort
- effektive Drainagewirkung
- Wärmeisolierung



blau



grün



grau



Farbe: blau

Maße (L x B)		Art-Nr.	Preis
300x250 cm	10,39/m ²	610/740	77,95
400x250 cm	9,39/m ²	610/741	93,90
500x250 cm	9,20/m ²	610/742	115,-
600x250 cm	9,19/m ²	610/743	137,90

Farbe: grün

Maße (L x B)		Art-Nr.	Preis
300x250 cm	10,39/m ²	610/807	77,95
400x250 cm	9,39/m ²	610/808	93,90
500x250 cm	9,20/m ²	610/809	115,-
600x250 cm	9,19/m ²	610/811	137,90

Farbe: grau

Maße (L x B)		Art-Nr.	Preis
300x250 cm	10,39/m ²	610/860	77,95
400x250 cm	9,39/m ²	610/861	93,90
500x250 cm	9,20/m ²	610/863	115,-
600x250 cm	9,19/m ²	610/864	137,90

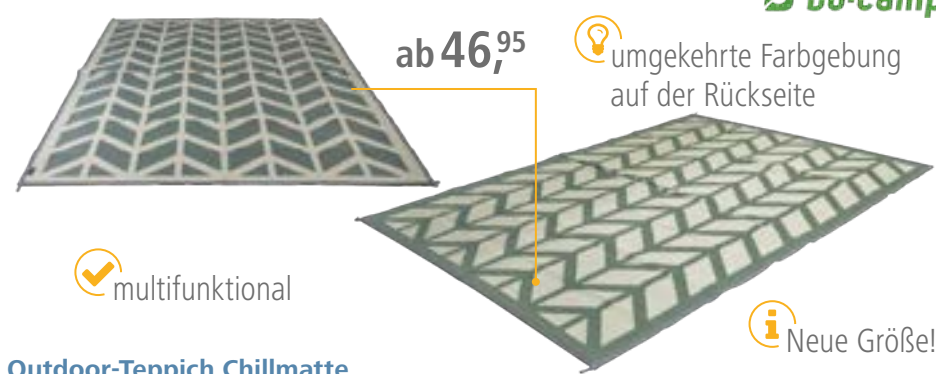
NEU



28,95

Outdoor-Teppich Bilberry Square

Der Outdoor-Teppich Bilberry Square ist wendbar und bietet eine weiche Unterlage im Inneren Ihres Zelts. Hergestellt aus 100 % Polypropylen, ist er sehr strapazierfähig und leicht zu reinigen – ideal für den Einsatz im Freien. Ein praktischer Gurt sorgt für ein kleines Packmaß, was den Transport und die Lagerung besonders leicht macht. An den Ecken befinden sich Befestigungspunkte, um den Teppich am Boden zu fixieren. Farbe: grau, blau; Maße (L x B): 200 x 150 cm; Packmaß: 77 x 14 x 14 cm; Gewicht: 1 kg **610/865** **28,95**



ab 46,95

umgekehrte Farbgebung auf der Rückseite

multifunktional

Neue Größe!

Outdoor-Teppich Chillmatte

Der multifunktionale Outdoor-Teppich ist auf beiden Seiten bedruckt und kann daher auch auf beiden Seiten verwendet werden. Er ist wasser- dicht, schimmelresistent und UV-geschützt und eignet sich ideal als Picknickdecke, (Vor-)Zeltteppich, unter dem Vorzelt, im Park, am Strand oder im Garten. Der Outdoor-Teppich besteht aus hochwertigem und leichtem 100 % Polypropylen (380 g/m²) und wird in einer praktischen Tragetasche geliefert. Farbe: grün; Material: PP Polypropylen

Maße (L x B): 200 x 180 cm		
Packmaß: 92,5 x 37 x 5 cm		
Gewicht: 1,45 kg	610/730	46,95
Maße (L x B): 270 x 200 cm		
Packmaß: 92,5 x 39 x 6 cm		
Gewicht: 2 kg	610/731	57,95
Maße (L x B): 350 x 270 cm		
Packmaß: 93 x 39 x 14 cm		
Gewicht: 4 kg	NEU 610/732	93,95



Zeltteppich Arisol

Aus strapazierfähiger Polypropylenfaser. Ideal für Vorzelt, Bungalowzelt, Reisemobilzelt und Kuppelzelt. Luftdurchlässig – die Rasenfläche wird belüftet und stirbt nicht ab. Schimmelbeständig. Inklusive Tragetasche. Höhe: 0,5 cm.

ab 39,⁹⁵



Zeltzubehör

**PREIS
TIPP**



Standard Rigato

Zeltteppich Arisol Standard Rigato

Die leichte Matte aus 100 % recycelbarer Polypropylen-Faser eignet sich für leichtes Camping, Boxzelte und Wohnwagen-Vorzelte. Sie ermöglicht es dem Boden zu atmen. Schimmel-resistent und langlebig. Farbe: dunkelgrau; Material: PP Polypropylen; Grammat: 300 g/m²



alle Teppiche
inkl. Tasche


Maße (L x B)	Art-Nr.	Preis
250 x 200 cm	7,99/m ² 610/766	39,95
300 x 200 cm	7,49/m ² 610/767	44,95
400 x 200 cm	7,13/m ² 610/768	57,-



Standard



Exclusiv



Premium

Zeltteppich Arisol Standard

Farbe: stahlgrau; Grammat: 300 g/m²

Maße (L x B)	Art-Nr.	Preis
300 x 250 cm	7,50/m ² 610/714	56,25
350 x 250 cm	7,00/m ² 610/715	61,25
400 x 250 cm	6,79/m ² 610/716 ★	67,90
450 x 250 cm	6,62/m ² 610/717	74,50
500 x 250 cm	6,47/m ² 610/718	80,90
600 x 250 cm	6,30/m ² 610/719	94,50

Farbe: marineblau; Grammat: 300 g/m²

Maße (L x B)	Art-Nr.	Preis
300 x 250 cm	7,50/m ² 610/720	56,25
350 x 250 cm	7,00/m ² 610/721	61,25
400 x 250 cm	6,79/m ² 610/722	67,90
450 x 250 cm	6,62/m ² 610/723	74,50
500 x 250 cm	6,47/m ² 610/724	80,90
600 x 250 cm	6,30/m ² 610/725	94,50

Maße (L x B)	Art-Nr.	Preis
400 x 300 cm	8,96/m ² 610/726	107,50
500 x 300 cm	7,77/m ² 610/727	116,50
600 x 300 cm	7,31/m ² 610/728	131,50

verschiedene Ausführungen
und Farben

Zeltteppich Arisol Exclusiv

Farbe: grau; Grammat: 390 g/m²

Maße (L x B)	Art-Nr.	Preis
300 x 250 cm	7,67/m ² 610/734	57,50
350 x 250 cm	7,49/m ² 610/735	65,50
400 x 250 cm	7,29/m ² 610/736	72,90
450 x 250 cm	6,84/m ² 610/737	76,90
500 x 250 cm	6,79/m ² 610/738	84,90
600 x 250 cm	6,57/m ² 610/739	98,50

Farbe: blau; Grammat: 390 g/m²

Maße (L x B)	Art-Nr.	Preis
300 x 250 cm	7,67/m ² 610/947	57,50
350 x 250 cm	7,49/m ² 610/948	65,50
400 x 250 cm	7,29/m ² 610/949	72,90
450 x 250 cm	6,84/m ² 610/911	76,90
500 x 250 cm	6,79/m ² 610/912	84,90
600 x 250 cm	6,57/m ² 610/913	98,50

Zeltteppich Arisol Premium

Farbe: grau; Grammat: 500 g/m²

Maße (L x B)	Art-Nr.	Preis
300 x 250 cm	8,52/m ² 610/802	63,90
350 x 250 cm	8,51/m ² 610/801	74,50
400 x 250 cm	8,25/m ² 610/803	82,50
450 x 250 cm	8,22/m ² 610/806	92,50
500 x 250 cm	8,07/m ² 610/815	100,90
600 x 250 cm	8,00/m ² 610/816	119,95

Farbe: marineblau; Grammat: 500 g/m²

Maße (L x B)	Art-Nr.	Preis
300 x 250 cm	8,52/m ² 610/708	63,90
350 x 250 cm	8,51/m ² 610/709	74,50
400 x 250 cm	8,25/m ² 610/710	82,50
450 x 250 cm	8,22/m ² 610/711	92,50
500 x 250 cm	8,07/m ² 610/712	100,90
600 x 250 cm	8,00/m ² 610/713	119,95



ab 98,⁷⁰



14,³⁰



ab 10,⁵⁰



Zeltteppich Patio-Mat

Fiamma Patio-Mat, der zuverlässige Begleiter für unterwegs. Das formschöne und leicht zu transportierende Geflecht aus Polypropylen ist 100 % atmungsaktiv und fühlt sich beim Begehen, vor allem barfuß, sehr angenehm an. Patio-Mat ist feuerhemmend und widerstandsfähig gegen UV-Strahlen. Das Geflecht ist beidseitig bedruckt und somit beidseitig verwendbar. Die Seiten sind am Rand mit einer starken Fassung eingenäht. An den Ecken befinden sich dazu noch praktische Schlaufen zur Befestigung mit Erdnägeln. Material: 100 % PP Polypropylen

Maße (LxB)	Art-Nr.	Preis
260x250 cm	15,18/m ² 610/276	98,70
290x250 cm	14,48/m ² 610/270	105,-
340x250 cm	13,06/m ² 610/271	111,-
390x250 cm	12,92/m ² 610/272	126,-
440x250 cm	12,73/m ² 610/273	140,-
540x250 cm	12,00/m ² 610/277	162,-

Zeltteppichtasche Patio-Bag

Die Fiamma Patio-Bag ist eine große und robuste Tasche, ideal für den Transport von Fiamma Patio Matten oder anderen Bodenplanen und Teppichen. Maße (BxHxT): 90 x 16 x 35 cm; Material: 100 % PES Polyester



610/275 14,30

Universal-Abdeckplane

Universell einsetzbare, beidseitig laminierte PE-Planen, Materialstärke 170 g/m². Der Rand ist mit einer eingeschweißten Kordel verstärkt. Umlaufend sind in einem Abstand von 50 cm Kunststoffösen eingearbeitet. Die Ecken sind mit Kunststoffplatten versehen. Lieferbar in 6 Größen.

Maße (LxB)	Art-Nr.	Preis
300x200 cm	1,75/m ² 610/090	10,50
400x300 cm	1,74/m ² 610/091	20,90
500x400 cm	1,75/m ² 610/092	34,90
600x400 cm	1,75/m ² 610/093	41,90
600x500 cm	1,75/m ² 610/094	52,50
700x500 cm	1,71/m ² 610/095	59,90



✓ Idealer Schutz für Ihren Vorzeltteppich.

219,-



Wasserschutzplane


Schluss mit überschwemmten Vorzeltteppichen und schmutzigem Inventar nach Regenschauern. Einfach die Seitenränder der neuen Wasserschutzplane aufblasen und warten, bis der Regenguss vorbei ist. Für alle Vorzelte, Zelte und Pavillons. Die Wasserschutzplane wird auf Maß im 10 cm Raster gefertigt. Die Seitenränder sind in mehrere Kammern aufgeteilt. Somit können die Kammern, die sich in den Durchgängen befinden, erst aufgeblasen werden, wenn „Gefahr“ droht. Grammatur: 600 g/m²; Material: strapazierfähige PVC-Folie mit 0,4 mm Stärke.

Information

Bitte geben Sie bei der Bestellung die gewünschten Maße an. Lieferzeit ca. 14 Tage (Direktversand). Das Produkt ist eine Maßanfertigung und vom Umtausch ausgeschlossen. Maße sind Außenmaße im ausgerollten bzw. aufgeblasenen Zustand.



Farbe: grau
4 qm 54,75/m² 610/798 219,-
Aufpreis je weiterer qm 610/799 11,70



8,²⁵

Schutzvlies

Für extremen Untergrund, z. B. Rasengittersteine, geschotterten Boden oder ähnliches, empfehlen wir das Schutzvlies in einer Breite von 2,50 m und Ihrer gewünschten Länge. Das Schutzvlies sollte immer etwas größer als die Wasserschutzplane sein. Verrottungssicher für 50 Jahre, Stärke: 1,1 mm, Gewicht: 160 g/m², wasserdurchlässig und atmungsaktiv. Preis pro angefangenem Quadratmeter. Material: gewebtes Glasfaservlies. Farbe: schwarz 610/000 8,25



feel free


Zeltteppich Isabella

Der Isabella Zeltteppich wird unter den höchsten Umweltauflagen, ohne Schadstoffe und unter 100%igem Einsatz von regenerativen Energien in Schweden produziert. Er ist in alle Richtungen zuschneidbar (ohne zu fransen), strapazierfähig, UV-beständig, schwer entflammbar, wasserfest und klein zu verpacken. Bei seiner Entwicklung wurde auf ein gutes Verhältnis zwischen dem Webgewicht von 495 g/m² (entscheidet mit der Webart über die Lebensdauer) und möglichst geringem Transportgewicht geachtet. Ein angenehmes Gefühl unter den Füßen ist hierbei eine Selbstverständlichkeit. In 99 % aller Fälle lässt sich dieser Zeltteppich nur mit klarem Wasser und einer Bürste reinigen.



Maße (LxB)	North	Dawn	Flint		Preis
3x2,5 m	76 141	76 151	76 161	13,07/m ²	98,-
4x2,5 m	76 142	76 152	76 162	11,70/m ²	117,-
5x2,5 m	76 143	76 153	76 163	12,-/m ²	150,-
6x2,5 m	76 144	76 154	76 164	11,80/m ²	177,-
7x2,5 m	76 145	76 155	76 165	11,66/m ²	204,-
8x2,5 m	76 146	76 156	76 166	11,60/m ²	232,-
lfm., Breite 2,5 m	76 149	76 159	76 169	10,20/m ²	25,50
3x3 m	76 171	76 181	76 191	12,33/m ²	111,-
4x3 m	76 172	76 182	76 192	11,83/m ²	142,-
5x3 m	76 173	76 183	76 193	11,80/m ²	177,-
6x3 m	76 174	76 184	76 194	11,61/m ²	209,-
7x3 m	76 175	76 185	76 195	11,67/m ²	245,-
8x3 m	76 176	76 186	76 196	11,63/m ²	279,-
lfm., Breite 3 m	76 179	76 189	76 199	11,63/m ²	34,90

15,-



Befestigungsclips

Zur Befestigung von Zeltteppichen.

75 598

15,-



North

dunkelblau / grau Kombination



Dawn

dunkelgrau / mittelgrau Kombination



Flint

hellgrau / mittelgrau Kombination

Zeltteppiche mit Ösen

Der Isabella Markisentteppich ist komplett konfektioniert. Als Basis dient der sehr strapazierfähige und bewährte IsabellaCarpet – Made in Schweden. Dieser ist zusätzlich auf allen Seiten eingefasst und mit einer Abspannöse in jeder Ecke versehen. Angenehm unter den Füßen, UV-beständig, sehr pflegeleicht.

Maße (LxB)	Design	Art-Nr.	Preis
2,7x2,5 m	Dawn	76 221	119,-
3,2x2,5 m	Dawn	76 222	139,-
3,7x2,5 m	Dawn	76 223	159,-
4,2x2,5 m	Dawn	76 224	179,-
3,3x2,5 m	Flint	76 232	139,-



ab 119,-


NEU



PHTHALATE free

Zeltteppich Kinetic

Beidseitig verwendbarer, strapazierfähiger Zeltteppich mit sehr langer Lebensdauer. Er besteht aus verrottungsfestem und UV-beständigem phthalatfreiem KS-Gewebe, das leicht zuschneidbar ist und nicht ausfranst. Er weist ein Gewicht von ca. 600 g/m² auf und ist feuchtigkeitsabweisend und pflegeleicht; lieferbar in 2 Farben. Die vorkonfektionierte Ware ist in den Ecken mit Ösen versehen und wird in einer robusten Trage- und Aufbewahrungstasche geliefert.



Maße (L x B)	grau	blau		Preis
3 x 2,5 m	76 701	76 711	10,92/m ²	81,90
4 x 2,5 m	76 702	76 712	10,99/m ²	109,90
5 x 2,5 m	76 703	76 713	10,63/m ²	132,90
6 x 2,5 m	76 704	76 714	10,66/m ²	159,90
7 x 2,5 m	76 705	76 715	10,57/m ²	184,90
lfm., Breite 2,5 m	76 709	76 719	10,36/m²	25,90
4 x 3 m	76 762	76 772	10,83/m ²	129,90
5 x 3 m	76 763	76 773	10,66/m ²	159,90
6 x 3 m	76 764	76 774	10,55/m ²	189,90
7 x 3 m	76 765	76 775	10,47/m ²	219,90
lfm., Breite 3 m	76 769	76 779	9,97/m²	29,90

Zeltteppich Costa und Plus

Strapazierfähiger, witterungsbeständiger und UV-stabiler Vorzeltteppich aus kunststoffummanteltem Polyestergerewe mit einem Gewicht von ca. 545 g/m². Er ist leicht zuschneidbar und franst nicht aus. Zum Reinigen einfach abfegen, ausschütteln oder abspritzen. Lieferbar in den Ausführungen Costa (uni) und Plus (mit Karo-Muster), jeweils in 3 Farben, Costa zusätzlich in einer Breite von 3 m. Bei der vorkonfektionierten Ware ist eine robuste Trage- und Aufbewahrungstasche im Lieferumfang enthalten.



Plus

Costa



Costa	grün	grau	blau		Preis
3 x 2,5 m	76 511	76 521	76 531	9,07/m ²	68,-
4 x 2,5 m	76 513	76 523	76 533	8,80/m ²	88,-
5 x 2,5 m	76 515	76 525	76 535	8,72/m ²	109,-
6 x 2,5 m	76 517	76 527	76 537	9,13/m ²	137,-
lfm., Breite 2,5 m	76 519	76 529	76 539	8,20/m²	20,50
3 x 3 m	76 801	76 811	76 821	9,44/m ²	85,-
4 x 3 m	76 803	76 813	76 823	9,50/m ²	114,-
5 x 3 m	76 805	76 815	76 825	9,40/m ²	141,-
6 x 3 m	76 807	76 817	76 827	9,39/m ²	169,-
lfm., Breite 3 m	76 809	76 819	76 829	9,-/m²	27,-

Plus	grün	grau	blau		Preis
3 x 2,5 m	76 661	76 611	76 671	12,13/m ²	91,-
4 x 2,5 m	76 663	76 613	76 673	12,90/m ²	129,-
5 x 2,5 m	76 665	76 615	76 675	12,40/m ²	155,-
6 x 2,5 m	76 667	76 617	76 677	12,-/m ²	180,-
lfm., Breite 2,5 m	76 669	76 619	76 679	11,80/m²	29,50





ab 39,90



Zeltteppich Paragon

Mit dem geringen Gewicht von nur 250 g/m² ist der atmungsaktive Teppich Paragon ideal zur Nutzung in Kombination mit Wohnwagen- und Reisemobil-Markisen geeignet. Die auf die verschiedenen Größen vorkonfektionierten Teppiche sind rundum gesäumt, an den Ecken befinden sich Ösen. Das aus PP-Schlauch und PVC-beschichtetem PET-Garn hergestellte Gewebe ist sowohl strapazierfähig und leicht zu reinigen, als auch UV-beständig; Lieferung erfolgt inklusive Tragetasche.

Maße (LxB)	Art-Nr.		Preis
3 x 2,5 m	76 351	5,32/m ²	39,90
4 x 2,5 m	76 353	4,99/m ²	49,90
5 x 2,5 m	76 355	4,63/m ²	57,90
6 x 2,5 m	76 357	4,33/m ²	64,90

Zeltteppich Balmat

Sehr leichter (Gewicht 350 g/m²) Zelt- und Vorzeltteppich, hergestellt aus 100 % hochwertigem Polypropylen, speziell geeignet für kleinere Wohnmobile oder Caravans. Er ist leicht transportierbar und schnell und praktisch zu reinigen. Die spezielle, luftdurchlässige Struktur ermöglicht der darunter liegenden Vegetation zu atmen. Der beidseitig verwendbare Balmat ist mit Ösen an den 4 Ecken ausgestattet, damit er am Boden mittels Heringen befestigt werden kann. Im Lieferumfang enthalten ist eine praktische Tragetasche.

Maße (LxB)	Art-Nr.		Preis
3 x 2,5 m	76 471	7,99/m ²	59,90
4 x 2,5 m	76 473	7,99/m ²	79,90
5 x 2,5 m	76 475	7,99/m ²	99,90
6 x 2,5 m	76 477	7,99/m ²	119,90
7 x 2,5 m	76 478	7,71/m ²	134,90
3 x 3 m	76 491	7,99/m ²	71,90
4 x 3 m	76 493	7,99/m ²	95,90
5 x 3 m	76 495	7,93/m ²	118,90
6 x 3 m	76 497	7,88/m ²	141,90
7 x 3 m	76 498	7,71/m ²	161,90





CAMPING OUTDOOR



Hängematten	85, 117
Insektenschutz	86, 101 – 103
Sonnenschutze	86 – 88
Strandmuscheln	88
Campingzelte	89 – 91
Luftbetten	92 – 93, 96, 98
Schlafsäcke	94 – 95, 98 – 99
Kissen	96, 100, 117
Matten	96 – 98, 100, 117
Selbstaufblasmatten	97 – 98
Packtaschen	101
Lampen	105 – 112
Transportwagen	113, 121
Spiel und Freizeit	114 – 121
Reiseführer	122 – 126
Kochbücher	126 – 127



99,90

↓
100
KG



Mehr?
Online!



99,90

↓
200
KG

💡 Hängematte inklusive Gestell

Hängemattenset Beach

Der Preisschlagler unter unseren Sets! Das pulverbeschichtete schwarze Gestell und die Hängematte in der beliebten Farbe vulcano sind eine tolle Kombination! Dank Klick-Verschlässen einfach aufzubauen und über den Winter auch platzsparend zu verstauen. Dieses Set begeistert jeden!
Farbe: bunt; Material: 60 % PES Polyester, 40 % Baumwolle; Belastbar bis: 100 kg; Liegefläche: 200x100 cm; Packmaß: 117,5x36x7,5 cm; Gewicht: 11,5 kg

612/000 99,90

Hängematte Paradiso tropical

Paradiso ist höchster brasilianischer Hängemattenkomfort und etwas ganz Besonderes: Nur wenige Webstühle sind geeignet, ein 1,75 m breites Tuch herzustellen. Um diese riesige Hängematte gleichzeitig extrastabil und superweich zu bekommen, werden knapp 5000 Fäden miteinander verwoben! Die extradicken Schnüre verbindet Amazonas nochmal per Handarbeit mit einem Webband, damit auch hohe punktuelle Belastungen ausgeglichen werden, was der Matte eine sehr hohe Lebensdauer verleiht.
Farbe: bunt; Material: 85 % Baumwolle, 15 % PES Polyester; Belastbar bis: 200 kg; Liegefläche: 250x175 cm; Packmaß: 45,9x30,9x13,8 cm; Gewicht: 2,5 kg

612/036 99,90



37,50

↓
150
KG

✔ ultraleicht, weich, angenehm
und extrem kompakt



Hängematte Silk-Traveller forest

Ultracool und ultralight: die Hängematte aus Fallschirmseide! Dieses Hochleistungssystem ist nicht nur äußerst strapazierfähig und stabil, sondern auch noch herrlich weich, angenehm auf der Haut und atmungsaktiv. Extrem kompakt und leicht für die nächste Reise. Farbe: grün; Material: 100 % Fallschirmseide; Belastbar bis: 150 kg; Liegefläche: 220x140 cm; Packmaß: 23,7x9,8x8,9 cm; Gewicht: 350 g

612/044 37,50

+ Zubehör



14,90



12,50



Aufhängung Smartrope

Wetterfestes, verstellbares Seil mit Karabinerhaken. Für die Hängematte braucht man 2, für den Hängesessel 1 Smartrope. Gesamtlänge max.: ca. 320 cm. Belastbarkeit: ca. 240 kg pro Hängematte (max. 150 kg pro Smartrope). Inhalt: 1 Stück

612/049 14,90

Wandhaken Easy +

Speziell für die Wandaufhängung von Hängematten entwickelt. Am Karabinerhaken lässt sich die Hängematte einfach einhängen. Leise dank integrierter Plastikführung. Inkl. Karabiner, Schrauben und Nylon-Dübel. Inhalt: 1 Stück

612/024 12,50

ab 14,95



NEU



28,50



UniRope Universalseil

Vielfältig einsetzbares Universalseil. Die durch eine spezielle Flechtmethode entwickelten Lücken im Seil ermöglichen alles vom Sichern von Ladung bis zum Aufhängen einer Hängematte – in nur 3 Schritten und ohne lästige Knoten!
Material: PP Polypropylen
UniRope Universalseil schwarz
Tragfähigkeit: 250 kg; Länge: 10 m; ø 8 mm 610/306 14,95
UniRope Universalseil blau NEU
Tragfähigkeit: 150 kg; Länge: 30 m; ø 4 mm 610/307 15,95

T-Strap

Set aus 2 speziell entwickelten Befestigungsgurten zum Aufhängen von Hängematten. Der Haltestift aus Aluminium dient als praktische Verbindung zur Hängemattenschlaufe – durchgesteckt stellt er sich quer und hält bombenfest. Das 25 mm breite Band ist extraschonend für Bäume. Dank Verstellchnalle jeweils von 15 bis 220 cm stufenlos verstellbar. Inhalt: 2 Stück wetterfestes Gurtband mit Verstellchnalle aus Metall und Haltestift aus massivem Aluminium. 612/025 28,50



89,90

💡 Tipp

Ersatzbaum Madera

Für alle Amazonas Hängematten geeignet. Ersetzt den fehlenden zweiten Baum! Stabile Fixierung durch speziellen Erdnagel und verstellbares Seil. Zerlegbar. Länge: 165 cm; Packmaß: 91x10x9 cm; Gewicht: 4 kg

612/035 89,90



Pendelschirm

**PREIS
TIPP**



✓ Für viel Schatten.

139,90






Pendelschirm

Pendelschirm mit einem Durchmesser von 300 cm. Bietet Ihnen ein großes Schattendach. Dank der verstellbaren Neigung spendet der Schirm bei jeder Tageszeit Schatten, egal wie die Sonne gerade steht. Robustes Aluminiumgestänge. Platten für den Schirmständer sind nicht im Lieferumfang enthalten. Farbe: beige; Material: 100 % PES Polyester; Maße(H x ø): 245 x 300 cm; Packmaß: 184 x 28 x 14 cm; Gewicht: 12,8 kg

455/811 139,90


i verstellbare
Neigung



+ Zubehör

i Schützen Sie sich vor lästigen Insekten.

39,95



Insektenschutz für Sonnenschirme

Schützt vor herumfliegenden Insekten. Schafft im Handumdrehen einen „insektenfreien Raum“. Passend für alle Sonnenschirme mit ø 300 cm. Material: 100 % PES Polyester; Maße(L x ø): 250 x 300 cm; Packmaß: 34 x 33 x 9 cm; Gewicht: 1,3 kg

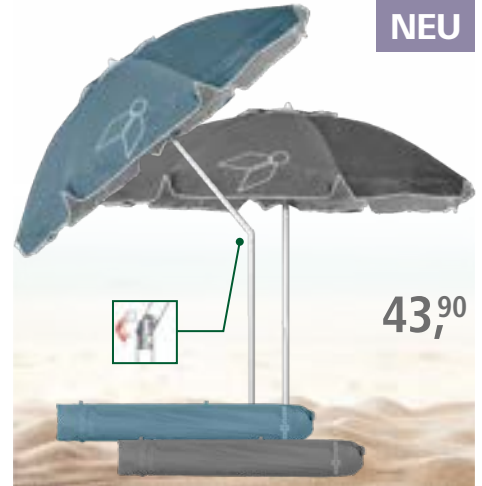
455/206 39,95



UV 50+

BRUNER
OUTDOOR IN MOTION

NEU



43,90

Sonnenschirm Sun Parsol

Hochwertiger Sonnenschirm für Garten und Strand. Schirmmaterial aus hochwertigem 100 % Polyester mit alubeschichteter Innenseite. Der robuste Alustock ø 32 mm ist mit einem praktischen Alu-Knicker versehen. Mit Windauslass und Tragetasche. Farbige sortiert: blau oder grau.

Material: 100 % PES Polyester;
Maße(H x ø): 198 x 190 cm;
Packmaß: 107 x 9 x 9 cm; Gewicht: 1,8 kg

611/992 43,90



i Bei
Regen ...



16,95



i Für schnellen Schatten.

Picknick-/Strandschirm

Dieser Beachschirm ist ein vielseitiger und praktischer Allzweckschirm. Er bietet Schutz vor Sonne und vor Regen und ist ideal für Reisen, Camping, Freizeit und Hobby. Als Sonnenschirm spendet er reichlich Schatten. Die Stockteile werden ineinandergesteckt und schon haben Sie ein Sonnendach von 180 cm Höhe. Als Regenschirm bietet er auch für zwei Personen Schutz vor der Nässe. Durch das Aufstecken des Handgriffs entsteht im Nu der Regenschirm.

Farbe: bunt; Material: 100 % PES Polyester;
Maße(H x ø): 180 x 150 cm; Packmaß: 98 x 7 x 5 cm;
Gewicht: 608 g

455/230 16,95



UV 50+

49,⁹⁵



Strandschirm Coast

Dieser Strandschirm bietet in Kombination mit Seitenwänden und einem abnehmbaren Zeltboden umfassenden Schutz. Ein raffiniertes Design und moderne Farben setzen frische Akzente. Der Strandschirm Coast lässt sich mühelos öffnen und in seiner verschließbaren Aufbewahrungstasche mit Griffen bequem transportieren. Er ist vielseitig einsetzbar.

Material: 100 % PES Polyester; Boden: 100 % PE Polyethylen

Gestänge: ø 18 mm Aluminium

Lieferumfang: Strandmuschel, Zeltboden, Packtasche

Farbe: braun, beige; Maße(Hxø): 115 x 140 cm; Packmaß: 103 x 10 x 8 cm;

Gewicht: 1,7 kg

easy camp®

UV 50+

49,⁹⁰

Inklusive Tragetasche



Strandsonnenschirm Onda

Sonnenschirm für den Strand mit 6 stabilen Speichen. Stiel ø 3,2 cm aus pulverlackiertem Stahl mit Alu-Knicker und großer, integrierter Eindschraube für sandige Böden. Sehr windstabil dank zentralem Entlüftungsbalg. Attraktives Design. Mit Tragetasche.

Farbe: blau, weiß; Material: 100 % PES Polyester; Maße(Hxø): 220x200 cm; Packmaß: 120 x 13 x 13 cm; Gewicht: 2 kg

072/643

49,95

611/010

49,90

UV 50+

11,⁹⁵



farbig sortiert

Sonnenschirm

Preisgünstiger Sonnenschirm. Stockstärke 25 mm, sortierte Farben. Farben: blau, gelb, grün. Der Sonnenschirmständer ist nicht im Lieferumfang enthalten.

Material: 100 % PES Polyester

Maße(ø): 180 cm; Packmaß: 101 x 9 x 4 cm;

Gewicht: 1,1 kg

611/950

11,95

UV 50+

22,⁵⁰



Sonnenschirm Soleil

Soleil ist ein hochwertiger Sonnenschirm für Strand und Garten. Der Schirmstoff besteht aus 100 % hochwertigem Polyester und hat eine silberne Innenbeschichtung. Soleil bietet UV-Schutz bis 50+. Das Stahlrohr ist mit einem praktischen Knickgelenk versehen. Jeder Schirm wird inkl. Tragetasche geliefert. Durch sein kleines Packmaß und das geringe Gewicht eignet er sich wunderbar für Ausflüge zum Strand.

Farbe: hellgrün; Material: 100 % PES Polyester;

Maße(Hxø): 180 x 160 cm; Packmaß: 102 x 12 x 6 cm; Gewicht: 1,3 kg

611/932

22,50

EuroTrail

UV 50+

69,⁹⁰



Sonnenschirm Solado

Moderner Strand- und Sonnenschirm mit kompaktem Packmaß. Ausgestattet mit Aluminiumstiel und einem hochbelastbaren, UV-stabilen Schirmbezug. Zusätzliche Schlaufen an den Enden der Streben ermöglichen eine Abspannung gegen starken Wind. An der Unterseite des Sonnenschirms befinden sich 2 Haken und ein praktisches Netz für Utensilien. Durch die verstellbare Seitenneigung bietet der Schirm besten Sonnenschutz zu jeder Tageszeit. Inklusive Tragetasche.

Farbe: hellblau; Material: 100 % PES Polyester;

Maße(Hxø): 220 x 200 cm; Packmaß: 114 x 12 x 8 cm; Gewicht: 2,52 kg

455/810

69,90

BRUNER



UV 50+



UV 80+



123,-

mit Netztaschen



im Handumdrehen aufgestellt

Strandmuschel Formby

Die Formby Strandmuschel überzeugt mit strapazierfähigem Duratec-Glasfaser-Federrahmen und Outtex® UV-Gewebe. Dank des Rapid-pitch Lite Systems ist sie im Handumdrehen aufgestellt und bietet Schatten und Windschutz. Die Ecktaschen aus Nylon können für mehr Stabilität mit Sand gefüllt und eingegraben werden. Diese Strandmuschel hat einen eingenahten Boden, Netzfenster, Vorhänge und Netztaschen. Mit einer Innenhöhe von 120 cm ist sie ideal für Familien mit kleinen Kindern. Zudem bietet sie Sonnenschutz mit UPF 50+.

Gestänge: ø 8,5 mm GFK

Lieferumfang: ø 8,5 mm GFK-Gestänge, Strandmuschel, Packtasche
 Farbe: grau, blau; Material: 100 % PES Polyester; Maße(BxHxT): 210 x 120 x 148 cm; Packmaß: 114 x 10 x 10 cm; Gewicht: 2,6 kg **072/679 123,-**

69,95

Mit vier Sandtaschen für sicheren Halt!

Strandmuschel Cadiz 80

Die Strandmuschel Cadiz bietet einen hohen UV-Schutz. Dach und Seitenteile sind an der Innenseite mit Aluminium beschichtet. Das vorgezogene Dach bietet Schatten und die Seitenteile mit Gazeflächen verhindern Hitzestau. Aufbewahrungstaschen bieten Platz für Strandutensilien und vier Sandtaschen sorgen für einen sicheren Halt.

Gestänge: ø 7,9 mm GFK

Lieferumfang: ø 7,9 mm GFK-Gestänge, Abspannmaterail, Strandmuschel, Packtasche
 Farbe: anthrazit, hellgrau; Material: 100 % PES Polyester, mit Alu-/PU-Beschichtung; Maße(BxHxT): 200 x 130 x 150 cm; Packmaß: 59 x 11 x 11 cm; Gewicht: 1,7 kg **072/257 69,95**

UV 80+

UV 50+



UV 80+



54,90



Strandmuschel Explorer

Automatik-Strandmuschel. In Sekunden aufgebaut, ob am Strand oder im Garten. Durch die XXL-Sandtaschen auch bei windigem Wetter schnell mit Sand befüllbar und dadurch besonders standsicher. Optimaler Schutz vor UV-Strahlung durch Lichtschutzfaktor UV 80+. Besonders leicht wieder zusammenlegbar.

Material: 100 % PES Polyester; Boden: 100 % Polyethylen

Gestänge: ø 5 mm GFK

Lieferumfang: ø 5 mm GFK-Gestänge, Abspannmaterail, Strandmuschel, Packtasche; Farbe: blau, grau; Maße(BxHxT): 190 x 110 x 100 cm; Packmaß: 85 x 10 x 10 cm; Gewicht: 1,5 kg **072/201 54,90**

32,90



Minutenschnell aufgebaut!

Strandmuschel Tonga

Idealer Begleiter am Strand. Die Tonga Strandmuschel bietet effektiven Schutz vor Wind, Sand und unerwünschten Blicken. Mit eingenahtem Boden. Der Aufbau ist sehr einfach und minuten-schnell erledigt.

Material: 100 % PES Polyester; Boden: 100 % PE Polyethylen

Gestänge: ø 6,9 mm GFK

Lieferumfang: ø 6,9 mm GFK-Gestänge, Abspannmaterail, Strandmuschel, Packtasche
 Maße(BxHxT): 240 x 155 x 110 cm; Packmaß: 57,2 x 11,1 x 10,7 cm; Gewicht: 1,35 kg **072/248 32,90**

28,50



Topqualität zum kleinen Preis!

Strandmuschel Travel

Reise-Strandmuschel mit extrakleinem Packmaß. Schützt vor intensiver Sonneneinstrahlung und hält Wind und Regen in Schach.

Material: 100 % PES Polyester; Boden: 100 % PE Polyethylen

Gestänge: ø 6,9 mm GFK

Lieferumfang: ø 6,9 mm GFK-Gestänge, Abspannmaterail, Strandmuschel, Packtasche
 Farbe: blau, grau; Maße(BxHxT): 240 x 125 x 125 cm; Packmaß: 32 x 9 x 9 cm; Gewicht: 1,2 kg **072/206 28,50**



2

43,⁹⁵



1500 mm



Höhe: 60/90 cm

Trekkingzelt Minilite

Giebeldachzelt mit signalrotem Gestänge. Perfekt für leichte Sommertouren. Dauerbelüftung. Schneller Aufbau. Passt in jeden größeren Rucksack und eignet sich auch als Notzelt. Mit Innentaschen und Lampenhalter.

Material: 190T Polyester PU nahtversiegelt, Boden: PE Polyethylen.

Gestänge: ø 9,5 mm GFK Fiberglas

Lieferumfang: ø 9,5 mm GFK-Gestänge, Abspannmateriale, Packtasche, Zelt
Maße (B x H x T): 120 x 90 x 200 cm; Packmaß: 35 x 13 x 7 cm; Gewicht: 1 kg

072/103 43,95

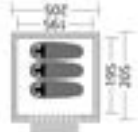
3

99,⁹⁵

EuroTrail



3000 mm



Höhe: 125 cm

Kuppelzelt Trail 3

Leicht aufzubauendes, praktisches Kuppelzelt mit überdachtem Eingang und eingenähten Taschen. Es bietet Platz für bis zu 3 Personen.

Material: Polyester 185T (atmungsaktiv), Boden: 100 % Polyethylen

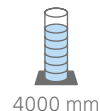
Gestänge: ø 8,5 mm GFK Fiberglas

Lieferumfang: ø 8,5 mm GFK-Gestänge, Abspannmateriale, Aufstellstangen, Reparaturkit, Zelt
Maße (B x H x T): 205 x 125 x 205 cm; Packmaß: 63 x 19 x 19 cm; Gewicht: 3,9 kg

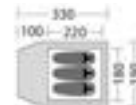
072/152 99,95

3

179,⁹⁵



4000 mm



Höhe: 125 cm

Trekkingzelt Talos 3

Ideal für Campingtouren mit Auto, Bahn oder Fahrrad.

Außenzelt: wettergeschützter Eingang, Vorbau mit Stauraum und Faulstreifen, angenähter Zeltboden, Fenster, Dauerventilationen, Abspannleinen und Bodenstreifen (neongrün), Gestänge-Markierung.

Innenzelt: Vario Vent Control Eingang, Wannboden, Gazefenster, Innentaschen, Lampenhalter.

Material: Außenzelt: 190T PES Polyester PU nahtversiegelt; Innenzelt: PES Polyester atmungsaktiv; Boden: 100 % Polyethylen

Gestänge: ø 7,9 mm GFK Fiberglas

Lieferumfang: Abspannmateriale, Gestänge, Packtasche, Zelt
Maße (B x H x T): 190 x 125 x 330 cm; Packmaß: 54 x 18 x 18 cm; Gewicht: 4,75 kg

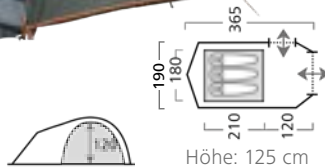
072/124 179,95

3

139,⁹⁵



3000 mm



Höhe: 125 cm

Kuppelzelt Kira 3.1

Das Kuppelzelt ist mit wärmereduzierender Alubeschichtung, UV-Schutzfaktor 80 und PFC-freier Imprägnierung ausgestattet. Wasserdichte Nähte und ein effektives Belüftungssystem („Advanced Low Vent System“) sorgen für Komfort bei verschiedenem Wetter. Der großzügige Abstand zwischen dem schwarz eingefärbten Innenzelt und dem Außenzelt reduziert Kondensation. Das Zelt bietet Platz für 2 – 3 Personen und Gepäck und hat einen Vorbau mit Stauraum und zusätzlichem Seiteneingang. Ideal für Wochenend-Camping, einfach aufzubauen und mit praktischen Extras wie Innentischtaschen und einem Lampenhalter ausgestattet.

Material: 100 % PES Polyester mit Alu-/PU-Beschichtung; Bodenwanne: 100 % PE Polyethylen

Gestänge: ø 7,9 mm GFK Fiberglas

Lieferumfang: ø 7,9 mm GFK-Gestänge, Abspannmateriale, Zeltboden, Packtasche, Zelt
Maße (B x H x T): 365 x 125 x 190 cm; Packmaß: 55 x 18 x 18 cm; Gewicht: 5 kg

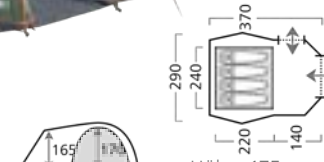
072/684 139,95

4

199,⁹⁵



3000 mm



Höhe: 175 cm

Kuppelzelt Tessin 4.1

Kuppelzelt mit starker Aluminiumbeschichtung für Wärmeschutz, UV-Schutzfaktor 80, schwarz eingefärbtem Innenzelt und PFC-freier Imprägnierung. Wasserdichte Nähte und das effiziente „Advanced Low Vent System“ sorgen für optimale Belüftung, auch bei hoher Luftfeuchtigkeit. Ein geräumiger Vorbau mit Zeltboden bietet Platz für Campingausrüstung und dient als Wohnbereich. Zwei Eingänge ermöglichen flexibles Öffnen und zusätzliche Bewegungsfreiheit. Klarsichtfolienfenster bringen Tageslicht ins Zelt.

Material: 100 % PES Polyester mit Alu-/PU-Beschichtung; Bodenwanne: 100 % PE Polyethylen

Gestänge: ø 9,5 mm GFK Fiberglas

Lieferumfang: ø 9,5 mm GFK-Gestänge, Abspannmateriale, Zeltboden, Packtasche, Zelt
Maße (B x H x T): 370 x 175 x 290 cm; Packmaß: 61 x 19 x 19 cm; Gewicht: 7,8 kg


072/683 199,95



139,-



3



Höhe: 115 cm



2000 mm

Bietet Platz für die ganze Familie.

Tunnelzelt Active Cortes 3

Das Coleman® Tunnelzelt Cortes 3 bietet Platz für 3 Personen. Das kompakte Tunnelzelt ist geräumig, hervorragend belüftet und eignet sich für alle Kurztrips – auch mit größerem Gepäck, welches problemlos im vorderen Bereich des Zeltens gelagert werden kann. Der Schlafbereich sorgt durch die dunklere Farbgebung für ein gutes Schlafklima und eine erholsame Nacht. Das leichte und zugleich stabile Fiberglasgestänge erleichtert zudem den Transport.

Material: Außenzelt: PES Polyester (PU-beschichtet und feuerhemmend), abgeklebte Nähte; Innenzelt: PES Polyester (atmungsaktiv), Moskitonetz; Boden: PE Polyethylen

Gestänge: ø 7,9 mm GFK Fiberglas

Lieferumfang: ø 7,9 mm GFK-Gestänge, Abspannmateriale, Packtasche, Zelt


Maße (BxHxT): 185x115x370 cm;
Packmaß: 38x19x19 cm; Gewicht: 4,1 kg

072/651 139,-

289,-



3



Höhe: 155 cm



4500 mm

BlackOut Bedroom™ Technologie

Tunnelzelt Chimney Rock 3 Plus

Durch die Tunnelkonstruktion bietet das Zelt auch bei Wind Stabilität und garantiert Ihnen eine komfortable Sitzhöhe. Mit dem patentierten BlackOut Bedroom™ ist das Chimney Rock ein zuverlässiger Begleiter für Ihren Campingausflug. Die BlackOut Bedroom™ Technologie hält bis zu 99 % des Tageslichts aus dem Schlafbereich fern. Der großzügige Stauraum im Zelt ist perfekt geeignet, um Gepäck geschützt unterzubringen. Zudem können Sie das Zelt durch die beiden Eingänge jederzeit mühelos betreten und verlassen.

Material: Außenzelt: Polyester (PU-beschichtet und feuerhemmend); Innenzelt: Polyester (PU-beschichtet und atmungsaktiv), abgeklebte Nähte und Moskitonetz; Boden: Polyethylen.

Lieferumfang: ø 8,5 mm GFK-Gestänge, Abspannmateriale, Packtasche, Zelt

Maße (BxHxT): 200x155x440 cm;
Packmaß: 58x21x18 cm; Gewicht: 6,9 kg

072/552 289,-



669,-



5



Höhe: 195 cm



4500 mm

großzügiger Vorraum

BlackOut Bedroom™ Technologie

Tunnelzelt Rocky Mountain 5 Plus XL

Mit seiner leichten und dennoch stabilen Tunnelkonstruktion mit Fiberglasgestänge ermöglicht das Rocky Mountain 5 Plus XL einen einfachen Aufbau in nur wenigen Minuten. Der große Schlafbereich und der geräumige Vorbau bieten viel Platz. Der große Schlafbereich mit herausnehmbarem Raumteiler garantiert größtmögliche Flexibilität bei der Raumaufteilung und ist mit der BlackOut Bedroom™ Technologie ausgestattet, welche bis zu 99 % des Tageslichts aus dem Schlafbereich fernhält.

Material: Außenzelt: Polyester (PU-beschichtet und feuerhemmend), abgeklebte Nähte; Innenzelt: Polyester (PU-beschichtet und atmungsaktiv), Moskitonetz; Boden: Polyethylen.

Lieferumfang: ø 11 mm GFK-Gestänge, ø 12,7 mm GFK-Gestänge, Abspannmateriale, Packtasche, Zelt

Maße (BxHxT): 310x195x510 cm;
Packmaß: 73,5x36x31,5 cm; Gewicht: 17,2 kg

072/551 669,-





259,-

NEU



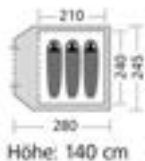
Kuppelzelt FastPitch Swagger 3

Das Kuppelzelt FastPitch Swagger 3 ist sehr geräumig und lässt sich dennoch kompakt transportieren – ideal für spontane Ausflüge oder Festivals. Dank des innovativen FastPitch-Gestängesystems ist der Aufbau des Grundgestänges innerhalb von 2 Minuten möglich, da alle Elemente gleichzeitig aufgebaut werden können. Dann nur noch richtig abspannen und das Zelt steht stabil. Eine praktische vordere Markise schafft zusätzlichen Wohn- und Stauraum, während reflektierende Abspannseile für Sichtbarkeit und Sicherheit sorgen. Zwei Fenster und eine Innentasche erhöhen den Komfort und die Eingangsmatte schützt vor Schmutz. Mit dem FastPitch Swagger 3 genießen Sie einen unkomplizierten Aufbau und durchdachte Funktionalität bei jedem Abenteuer.

Material: Außenzelt: 100 % PES Polyester, PU-beschichtet, feuerhemmend; Innenzelt: 100 % PES Polyester, atmungsaktiv, Moskitonetz

Lieferumfang: Abspannmaterial, Gestänge, Packtasche, Zelt

Maße(BxHxT): 280x140x245 cm; Packmaß: 118,08x22,02x22,02 cm; Gewicht: 10 kg **072/393 259,-**



329,-

NEU



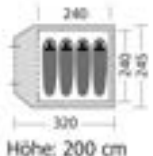
Kuppelzelt FastPitch Forest Lodge 4

Das Kuppelzelt FastPitch Forest Lodge 4 bietet Platz für bis zu vier Personen und ist ideal für Festivals, Wochenendtrips oder Camping-Ausflüge. Mit dem FastPitch-Gestell steht das Zelt in nur zwei Minuten und lässt sich leicht transportieren. Zwei Gestänge ermöglichen eine Markise für mehr Raum und Regenschutz, während das zentrale Aufbausystem einen schnellen Aufbau erlaubt. Reflektierende Abspannseile sorgen nachts für gute Sichtbarkeit. Zwei Fenster, praktische Aufbewahrungstaschen und eine Kabelöffnung erhöhen den Komfort – das Forest Lodge 4 ist die perfekte Lösung für unkomplizierte Outdoor-Abenteuer.

Material: Außenzelt: 100 % PES Polyester, PU-beschichtet; Innenzelt: 100 % PES Polyester, atmungsaktiv, Moskitonetz

Lieferumfang: Abspannmaterial, Gestänge, Packtasche, Zelt

Maße(BxHxT): 320x200x245 cm; Packmaß: 110,08x23,01x23,01 cm; Gewicht: 12,7 kg **072/394 329,-**



ab 199,-

BlackOut Bedroom™ Technologie



Kuppelzelt Kobuk Valley 3 Plus

Kuppelzelt Kobuk Valley Plus

Die patentierte BlackOut Bedroom™ Technologie von Coleman® findet sich auch in diesem kompakten Kuppelzelt wieder! Perfekt für lichtempfindliche Menschen. Auch, wenn Sie sich auf einem Festival tagsüber ausruhen möchten, um nachts zu feiern – mit diesem Feature können Sie jederzeit erholsam schlafen!

Angenehm kühl – die ganze Nacht. Wärme wird durch die BlackOut Bedroom™ Technologie aus dem Schlafbereich ferngehalten. Somit bleibt der Schlafbereich an heißen Tagen bis zu 5 °C kühler.

Material: Außenzelt: 100 % PES Polyester PU-beschichtet, feuerhemmend; Innenzelt: 100 % PES Polyester atmungsaktiv, PU-beschichtet, Moskitonetz; herausnehmbarer PE-Boden (Wohnraum); PE-verschweißte, vollständig integrierte (Schlafbereich); abgeklebte Nähte; Boden: PE Polyethylen.

Gestänge: ø 8,5 mm GFK Fiberglas

Lieferumfang: ø 8,5 mm GFK-Gestänge, Abspannmaterial, Packtasche, Zelt

Kuppelzelt Kobuk Valley 3 Plus
Maße(BxHxT): 185x130x325 cm;
Packmaß: 58x16x16 cm; Gewicht: 5,1 kg **072/354 199,-**

Kuppelzelt Kobuk Valley 4 Plus
Maße(BxHxT): 265x140x335 cm;
Packmaß: 58x20x20 cm; Gewicht: 6,6 kg **072/355 229,-**





ab 23,⁹⁰

Velours-Luftbett

Kompaktes und leichtes Luftbett mit Veloursbeschichtung; lässt sich dank Quick-Release-Ventil schnell Entleeren.

Maße (L x B x H)	Art-Nr.	Preis
191 x 73 x 19 cm	78 009	23,90
191 x 99 x 22 cm	78 002	29,90
191 x 137 x 22 cm	78 003	34,50
203 x 152 x 22 cm	78 004	49,90



Luftbett Flair

Die Flair Luftbetten sind mit einer Soft-Velours-Oberfläche und aus widerstandsfähigem PVC-Material hergestellt. Sie verfügen über Großventile zum schnellen Befüllen oder Entleeren. Ideal als Gästebett oder für den Campingplatz.

Maße (L x B x H)	Art-Nr.	Preis
191 x 73 x 22 cm	78 025	19,90
191 x 137 x 22 cm	78 027	39,90



19,⁹⁰



39,⁹⁰



ab 54,⁹⁵

Comfort Bed

Mit dem patentierten Doppelverschlussventil ist das Auf- und Abpumpen ein Kinderspiel und die Luft wird garantiert im Bett gehalten. Extra dickes PVC und die Oberfläche aus Velours machen das Comfort Bed unempfindlich gegen Stiche und Löcher, die robuste Stegstruktur garantiert Komfort beim Schlaf; inkl. Aufbewahrungs- und Transporttasche aus Polyester.

Maße (L x B x H)	Art-Nr.	Preis
198 x 82 x 22 cm	78 043	54,95
198 x 137 x 22 cm	78 044	69,95

Luftbett Flock Excellent

Extra hohes, aus starkem PVC gefertigtes Luftbett, das mit verstärkten Ecken versehen ist. Zusammen mit der beflockten Oberseite ist so für hohen Schlafkomfort gesorgt.

Maße (L x B x H)	Art-Nr.	Preis
200 x 80 x 30 cm	78 011	54,95
200 x 135 x 30 cm	78 012	82,95
200 x 150 x 30 cm	78 013	94,95

ab 54,⁹⁵





ab 79,⁹⁵



Luftbett Extra Durable

Gefertigt aus strapazierfähigem und gleichzeitig sehr leichtem PVC, die neuartige Laminierung der Oberfläche mit gebürstetem, im Hautkontakt angenehmen Polyester macht dieses Luftbett sehr widerstandsfähig gegen Durchstoßen. Nach Gebrauch kann es entlüftet und einfach in die angehängte Tragetasche eingerollt werden (Wrap'N'Roll).

Maße (L x B x H)	Art-Nr.	Preis
198x82x22 cm	78 081	79,95
198x137x22 cm	78 083	109,-

Luftbett mit integrierter Pumpe

Oberseite beflockt. Mit eingebauter Fußpumpe, alternativ kann das Luftbett auch mit einer herkömmlichen Pumpe befüllt werden.

Maße (L x B x H)	Art-Nr.	Preis
191 x 75 x 22 cm	78 021	29,90
191 x 137 x 22 cm	78 022	48,-
203 x 152 x 22 cm	78 023	59,90

✓ mit integrierter Fußpumpe



ab 29,⁹⁰

Luft- und Gästebett Single

Das extra hohe Luftbett, gefertigt aus strapazierfähigem und gleichzeitig sehr leichtem PVC, sorgt zusammen mit der beflockten Oberfläche für einen hohen Schlafkomfort. Mit integrierter 230-Volt-Elektropumpe und Kabelfach. Maße L 196 x B 97 x H 47 cm. **78 071 97,90**



97,⁹⁰



99,⁹⁰

✓ mit integrierter Pumpe 230 Volt

Luft- und Gästebett Double

2-Personen-Luftbett mit beflockter Oberfläche, in doppelter Höhe für den ultimativen Komfort. Das Luftbett hat eine integrierte 230-Volt-Pumpe und ein Kabelfach. Maße L 203 x B 157 x H 47 cm. **78 075 99,90**



Hüttenschlafsäcke

Ein Hüttenschlafsack ist ein sehr dünner Schlafsack ohne Füllung, der als Hygieneunterlage bei Übernachtungen in z. B. Berghütten oder Jugendherbergen verwendet wird. Der Hüttenschlafsack schützt vor direktem Kontakt mit verschmutzten Matratzen, Bettdecken, Kissen und Bezügen und kann kompakt im Rucksack transportiert werden.

Auf Berghütten ist ein Hüttenschlafsack in der Regel Pflicht, da Bettdecken und Bett- und Kissenbezüge entweder fehlen oder nicht täglich gewaschen werden. Sie dienen aber auch als ideale Ergänzung für Ihren Schlafsack. Sollten die Temperaturen unerwartet fallen, können Sie im Sommerschlafsack trotzdem komfortabel und warm schlafen.

Perfekte Ergänzung zum Schlafsack

als Hygieneunterlage

24,95



Hüttenschlafsack Avola

Inlet für Deckenschlafsäcke. Eignet sich als Schonbezug für Deckenschlafsäcke bis 230 cm und als Jugendherberg- bzw. Hüttenschlafsack. Mit Kissenfach und beidseitigem Klettverschluss-Einstieg. Das Inlet ist einfach zu waschen und schont den Schlafsack. Inklusive praktischem Packbeutel. Material: 20 % Baumwolle, 80 % PES Polyester; Körpergröße: 195 cm; Maße(LxB): 225x80 cm; Packmaß: 15x10x10 cm; Gewicht: 350 g

503/007 24,95



25,90



Hüttenschlafsack Baumwolle

Der Hüttenschlafsack kann als Decke oder Schlafsack genutzt werden. Mit Kissenfach. Leicht zu reinigen. Lässt sich schnell von Sand, Blättern etc. säubern. Verbessert den Schlafkomfort. Inklusive Packtasche.

Material: 100 % Baumwolle; Körpergröße: 200 cm; Maße(LxB): 230x80 cm; Packmaß: 17,7x12,6x9,4 cm; Gewicht: 300 g

503/006 25,90

0 °C	4 °C	20 °C
Extrem	Limit	Komfort




-5 °C	0 °C	20 °C
Extrem	Limit	Komfort



8 °C	16 °C	19 °C
Extrem	Limit	Komfort



44,95



59,95



29,95



Deckenschlafsack Brooks

Ob im Wohnwagen, beim Zelten oder auf der Yacht. Der Deckenschlafsack Brooks ist durch sein geringes Gewicht optimal für den Outdoor-Bereich. Der spezielle Kompressionsbeutel sorgt für ein besonders kleines Packmaß. Das luftdurchlässige Obermaterial aus Taffeta-Polyester ist leicht und durch die weiche Beschaffenheit angenehm auf der Haut.

Farbe: taupe, beige; Außenmaterial: 100 % PES Polyester; Innenmaterial: 100 % PES Polyester; Körpergröße: 190 cm; Maße(LxB): 210x80 cm; Packmaß: 38x23x23 cm; Gewicht: 1,35 kg

503/102 44,95

Deckenschlafsack Alaska

Ob im Wohnwagen, beim Zelten oder auf der Yacht. Der Deckenschlafsack Alaska ist durch sein geringes Gewicht optimal für den Outdoor-Bereich geeignet. Der spezielle Kompressionsbeutel sorgt für ein besonders kleines Packmaß. Das luftdurchlässige Obermaterial aus Taffeta-Polyester ist leicht und durch die weiche Beschaffenheit angenehm auf der Haut.

Farbe: blau, grau; Außenmaterial: 100 % PES Polyester; Innenmaterial: 100 % PES Polyester; Körpergröße: 190 cm; Maße(LxB): 200x80 cm; Packmaß: 43x23x23 cm; Gewicht: 2,1 kg

503/100 59,95

Deckenschlafsack Patrol

Deckenschlafsack für Camping und Festivals, als wärmende Decke für Sternengucker oder einfach zum Chillen. Die kuschelige Hochbauschfüllung und die angenehm weichen Materialien sorgen für ein behagliches Gefühl. Der praktische 2-Wege-Reißverschluss verwandelt den Patrol in eine Decke. Dokumenten-Innenfach für Wertsachen. Man kann 2 Schlafsäcke zu einem Doppelschlafsack koppeln. Dieser Schlafsack ist PFC-frei!

Farbe: blau, dunkelblau; Außenmaterial: 100 % PES Polyester; Innenmaterial: 100 % PES Polyester; Körpergröße: 180 cm; Maße(LxB): 190x80 cm; Packmaß: 38x18x18 cm; Gewicht: 1,1 kg

503/210 29,95



-8 °C Extrem
5 °C Limit
9 °C Komfort



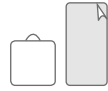
-13 °C Extrem
2 °C Limit
7 °C Komfort



-8 °C Extrem
5 °C Limit
9 °C Komfort



76,⁹⁵

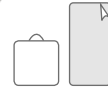


Deckenschlafsack Celestial

Dieser Schlafsack ist ideal für jedes Abenteuer und sorgt dank des gedämmten Kopfteils auch bei Kälte für gemütliche Nächte. Das Innenmaterial aus Baumwollflanell garantiert maximalen Komfort. Eine Innentasche hält Wertsachen sicher und der rechteckige Transportsack erleichtert den Transport. Inklusive Reißverschlussabdeckung und Befestigungsschlaufen für den Innenbezug.

Farbe: beige; Außenmaterial: 80 % PES Polyester, 20 % Baumwolle; Innenmaterial: 100 % Baumwolle Flannel; Körpergröße: 195 cm; Maße(LxB): 225x80 cm; Packmaß: 43x39x21 cm; Gewicht: 1,9 kg **503/061 76,95**

77,⁹⁵

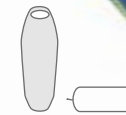


Deckenschlafsack Contour

Der Contour Schlafsack ermöglicht durch Wahl zwischen einer dickeren und einer dünneren Seite eine anpassbare Wärmeregulierung. Das abnehmbare und umkehrbare Kopfteil enthält ein integriertes Kissen. Sowohl für milde Sommernächte als auch für kühlere Frühjahrs- und Herbstnächte geeignet. Kann auch als Decke verwendet werden. Füllgewicht: 1000 g Isofill.

Farbe: schwarz; Außenmaterial: 100 % PES Polyester; Innenmaterial: 100 % PES Polyester; Körpergröße: 190 cm; Maße(LxB): 220x85 cm; Packmaß: 42x24x22 cm; Gewicht: 1,5 kg **503/045 77,95**

34,⁹⁵
💡 Wenn's mal etwas kühler wird.



Mumienschlafsack Action 250

Mumienschlafsack, ideal für Camping und Festivals. Mit weichem Außenbezug und atmungsaktivem Innenfutter für hohe Isolation. Verfügt über eine verstellbare Kapuze und einen extralangen 2-Wege-Reißverschluss mit ergonomischem Schieber bis zum Fußende. Inklusive Dokumenten-Innenfach, leicht und kompakt verstaubar. PFC-frei!

Farbe: blau, dunkelblau; Außenmaterial: 100 % PES Polyester; Innenmaterial: 100 % PES Polyester; Körpergröße: 195 cm; Maße(LxB): 225x80 cm; Packmaß: 37x21x21 cm; Gewicht: 1,15 kg **503/209 34,95**

-16 °C Extrem
-1 °C Limit
5 °C Komfort



25 °C Extrem
10 °C Limit



2 °C Extrem
12 °C Limit
15 °C Komfort



88,⁹⁵



Deckenschlafsack Campion Lux Double

Dieser atmungsaktive Schlafsack für zwei Personen ist weich, gemütlich und bietet viel Platz. Die beiden Dämmschichten halten Sie von Frühlingsende bis Herbstanfang warm.

Außenmaterial/Innenbezug: 190T gebürstet. Farbe: dunkelgrau; Außenmaterial: 100 % PES Polyester; Innenmaterial: 100 % PES Polyester; Körpergröße: 195 cm; Maße(LxB): 225x140 cm; Packmaß: 46x28x28 cm; Gewicht: 2,5 kg **503/409 88,95**

31,⁹⁰



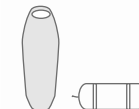
NEU

Deckenschlafsack Laguna Lite

Ultraleichter Sommerschlafsack in komfortabler Deckenform, mit konturierter Kapuze. Sehr kompaktes Packmaß. Dank umlaufendem 2-Wege-Reißverschluss lässt sich der Laguna Lite ganz zur Decke öffnen. Bestens geeignet für Sommercamping, Wohnwagen und Motorrad. Mit Kompressionspacksack.

Farbe: hellgrün; Außenmaterial: 100 % PES Polyester; Innenmaterial: 100 % PES Polyester; Körpergröße: 180 cm; Maße(LxB): 210x75 cm; Packmaß: 24,5x14x14 cm; Gewicht: 720 g **503/024 31,90**

extrem leicht 34,⁹⁵



Mumienschlafsack Lite Pak 800

Zwei-Jahreszeiten-Schlafsack für Frühjahr-/Sommercamping, Hütten-, Fahrrad- oder Kanutouren. Weicher Außenbezug ohne Steppnaht erhöht die Isolation. Atmungsaktives Innenfutter. Verstellbare Kapuze und ein extralanger 2-Wege-Reißverschluss bis zum Fußende. Dokumenten-Innenfach. Leichtes Gewicht und kleines Packmaß, passt leicht in den Rucksack. Der Schlafsack ist PFC-frei! Mit Kompressionspacksack.

Farbe: grün, rot; Außenmaterial: 100 % PES Polyester; Innenmaterial: 100 % PES Polyester; Körpergröße: 180 cm; Maße(LxB): 210x75 cm; Packmaß: 26x15x15 cm; Gewicht: 800 g **503/208 34,95**



27,95



Kissen Constellation

Das zusammenfaltbare Kissen ist auf einer Seite mit 100 % Baumwolle und auf der anderen mit Polynylon bezogen. Die Isofill Premium-Füllung (100 % Polyester) macht es höher und fester. Es ist waschmaschinenfest, PFC-frei und kompakt.
Farbe: blau; Maße (LxBxH): 39x57x11 cm; Gewicht: 400 g

503/060 27,95

39,95



Memory Foam



Kissen Memory Pillow

Das Memory Pillow bietet formbaren Komfort mit einer waschbaren Außenhülle und einer Füllung aus Memory Foam und Mikrokügelchen.
Material: 95 % PES Polyester, 5 % Elasthan; Farbe: grau; Maße (LxBxH): 26x42x6 cm; Gewicht: 400 g

612/009 39,95

29,90



Bezug abnehmbar



Reisekissen Memo Travel

Kompaktes Reisekissen aus Memory Foam, das sich optimal an Kopf und Hals anpasst und seine Form behält. Mit abnehmbarem, waschbarem Bezug aus 100 % PES Polyester und Aloe Vera.
Maße (LxBxH): 37x28x10 cm; Gewicht: 460 g

455/005 29,90

2,95



Comfort Kopf- und Nackenstütze

Ob im Flugzeug oder Auto, überall können Sie erholsam schlafen und ohne Nackensteife aufwachen.
Material: Veloursbeflockung, Träger aus PVC.
Farbe: grau; Maße (LxB): 36x24 cm; Gewicht: 65 g

453/011 2,95

gleichmäßige Gewichtsverteilung



49,95



Luftbett Reel

Das leichte Reel Luftbett besteht aus strapazierfähigen Materialien und die Matratze verfügt über horizontale Kanäle, die für eine gleichmäßige Gewichtsverteilung sorgen und somit Stabilität und höchsten Liegekomfort bieten. Ein Luftbett, das höchsten Campingkomfort verspricht und das sich dank seines geringen Packmaßes leicht transportieren und aufbewahren lässt.
Farbe: blau; Material: 100 % PES Polyester; Maße (LxBxH): 195x70x9 cm; Packmaß: 31,8 x 15,6 x 15,3 cm; Gewicht: 1,5 kg

612/124 49,95

Zwischenstege für gleichbleibenden Liegekomfort



ab 109,95

Single



Luftbett Flow

Das Highend-Luftbett Flow begeistert mit seiner robusten Qualität und seinem angenehmen Material. Die Ober- und die Unterseite sind mit sehr vielen Zwischenstegen verbunden und bieten so eine gleichbleibende, angenehme Liegefläche, anders als bei herkömmlichen Luftbetten.
Material: 190T 75D. Farbe: schwarz; Material: 100 % PES Polyester

Single
Maße (LxBxH): 200x80x20 cm; Packmaß: 29,3 x 22,8 x 22,7 cm; Gewicht: 1,4 kg
612/118 109,95

Double



Einfaches Aufblasen und Auslassen der Luft!

Double
Maße (LxBxH): 200x140x20 cm; Packmaß: 42 x 22 x 22 cm; Gewicht: 2,4 kg
612/119 165,95



149,⁹⁵

✓ höchster Liegekomfort

Selbstaufblasmatte Extra Comfort Deluxe

Für eine gute Nachtruhe braucht man nicht nur einen guten Schlafsack, sondern auch eine komfortable, isolierende Matte. Der Boden kann kalt, hart und auch nass sein. ISO Camp Thermo-Selbstaufblasmatten haben einen hohen Isolationswert und bieten maximalen Schutz bei harten oder nassen Böden. Selbstaufblasende, extrabreite Liegematte mit hochwertigem Messingventil. 150D Oxford Anti-Rutsch.

Farbe: blau, grau; Material: 100 % PES Polyester
Maße(LxBxH): 198x80x10 cm; Packmaß: 84x22x22 cm; Gewicht: 4,5 kg **612/008 149,95**

i extrabreite Liegematte



Camping | Outdoor



ab 34,⁹⁵

Selbstaufblasmatte Sleepin

Die Selbstaufblasmatte Sleepin hat ein neues, einfach zu bedienendes Ventil für schnelle Füllung und Entleerung. Zur Lagerung und zum Transport ist eine passende Tasche dabei.

Farbe: schwarz; Material: 100 % PES Polyester

Single 3.0

Maße(LxBxH): 183x51x3 cm
Packmaß: 27x15 cm; Gewicht: 900 g

612/133 34,95


Double 3.0

Maße(LxBxH): 183x128x3 cm
Packmaß: 66x18 cm; Gewicht: 2,3 kg

612/135 64,95



Single 3.0



Double 5.0

Single 5.0

Maße(LxBxH): 183x63x5 cm
Packmaß: 32x21 cm; Gewicht: 1,5 kg

612/134 54,95

Double 5.0

Maße(LxBxH): 183x120x5 cm
Packmaß: 64x23 cm; Gewicht: 3,69 kg

612/136 89,95

Selbstaufblasmatte Dreamcatcher

Die selbstaufblasenden Isomatten Dreamcatcher gibt es in einer zeitgemäßen Ausführung, die nahezu alle Bedürfnisse von Campern erfüllt. Sie bieten eine sehr gute Isolation auch in kalten Nächten. Die Dreamcatcher Modelle verfügen über ein innovatives Flachventil mit großzügigem Airflow zum einfachen Aufblasen und Ablassen der Luft. Sie sind aus widerstandsfähigem Polyester-Außenmaterial und haben wellenförmigen Schaumstoff als Innenmaterial, der höchsten Komfort bei reduziertem Volumen bietet. Ein Packsack ist inbegriffen. Material: 190T 75D. Farbe: dunkelgrün; Material: 100 % PES Polyester

Single 5.0

Maße(LxBxH): 195x60x5 cm; Packmaß: 36x20x17 cm; Gewicht: 1,9 kg **612/051 77,95**

Double 5.0

Maße(LxBxH): 195x120x5 cm
Packmaß: 63x23x19 cm; Gewicht: 3,6 kg
612/053 154,95

ab 77,⁹⁵

Single 5.0

Single 10.0

Maße(LxBxH): 195x63x10 cm; Packmaß: 67x21x17 cm; Gewicht: 2,3 kg **612/052 109,95**

Double 10.0

Maße(LxBxH): 195x130x10 cm
Packmaß: 71x29,5x26 cm; Gewicht: 5,3 kg
612/054 219,95



Double 10.0



NEU



Luftmatratze Somni 3D

Die Luftmatratze Somni 3D bietet höchsten Schlafkomfort beim Camping. Dank eines speziellen bidirektionalen Ventils bläst sie sich selbst auf und lässt sich nach Gebrauch platzsparend zusammenrollen. Eine durchgehende Schicht aus Isolierschaum mit horizontalen Luftkanälen sorgt für hervorragende Isolierung und Leichtigkeit. Das strapazierfähige Polyestergewebe mit Pfirsichhautbeschichtung bietet zusätzlichen Komfort. Ideal für alle, die erholsame Nächte in der Natur genießen möchten. Farbe: grau; Material: 100 % PES Polyester



Somni 3D Single

Maße (LxBxH): 200x76x10 cm
Packmaß: 79x19x19 cm; Gewicht: 3,2 kg

612/001 149,90

Somni 3D Double

Maße (LxBxH): 200x132x10 cm
Packmaß: 68x27x27 cm; Gewicht: 5,7 kg

612/002 199,90



Zusammengefoldet auch als Kissen nutzbar.

Decke Constellation Comforter

Die Decke für eine Person (200 x 120 cm) ist mit der superweichen Isofill-Supreme-Füllung ausgestattet, die sich durch eine großartige Bauschraft und Wärmedämmung auszeichnet. Abgerundet wird das Modell durch die ansprechenden Nähte im Quilt-Design. Lässt sich kompakt zusammenfalten und somit als Kissen nutzen. Material: Polynylon. Maße (LxB): 200x120 cm; Packmaß: 35,8x24,3x12,5 cm; Gewicht: 900 g

blau	550/420	51,95
braun	550/421	51,95
grün	550/423	51,95



NEU



Dreamboat Campervan

Die schaumgefüllte, selbstaufblasende Matte passt perfekt in ausgebaute Campingbusse, wie z. B. VW California, Marco Polo oder weitere Modelle. Das angenehme Stretch-Obermaterial der Matte bietet hervorragenden Schlafkomfort. Den Härtegrad können Sie selbst wählen, je nachdem wie stark Sie die schaumgefüllte Matte zusätzlich aufblasen. Das Packmaß ist sehr kompakt und die Matte lässt sich einfach verstauen.

- einzigartige Konstruktion des Schaumstoffs zur Wärmeregulierung garantiert ganzjährigen Komfort
- dreidimensional geformt und hohe Profiltiefe für hohen Komfort
- inklusive Tragetasche
- besonders langlebige TPU-Konstruktion, kein Ablösen der Schichten

Farbe: nachtblau; Material: 100 % PES Polyester

Maße (LxBxH): 200x114x7,5 cm

Packmaß: 57x23x23 cm; Gewicht: 2,9 kg

612/112 289,95

Maße (LxBxH): 190x150x7,5 cm

Packmaß: 74x25x25 cm; Gewicht: 4,4 kg

612/121 332,95

inkl. Transportsack mit Kompressionsmöglichkeit



Constellation Duvet Lux Double

Farbe: braun; Außenmaterial: 15 % Nylon, 85 % PES Polyester; Innenmaterial: 100 % Baumwolle; Maße (LxB): 220x200 cm; Packmaß: 54x46x25 cm; Gewicht: 2,43 kg

503/113 119,95



Organizer Tasche utilitywallBOXX

Für die Beifahrer- bzw. Fahrerseite von VW T5/T6/T6.1. Kombiniert Stauraum und Verkleidung. Mit Taschen und Netzen bietet die Tasche Platz für Kleidung und Co. Einfache Montage mit Spreiznieten an Original-Aufnahmen. Ideal für Ordnung und schnellen Zugriff unterwegs.



Beifahrerseite

Gr. S 17x79,5x10 cm **612/026** 29,-
Gr. L 97x109x10 cm **612/022** 119,-



Fahrerseite

97x109x10 cm **612/023** 119,-



NEU

109,-

Organizer Tasche seatBOXX

Optimieren Sie Ihren Stauraum mit der seat-BOXX! Perfekt für die Vordersitze des T5/T6/T6.1, bietet sie 72 l Volumen. Klappbare Böden schaffen Flexibilität und praktische Schlaufen erleichtern das Einhängen von Utensilien. Material: 100 % 600D Polyester.

38x75x25 cm **612/029** 109,-



BUSBOXX




69,-

NEU

Organizer Tasche utilityBOXX

Für die Vordersitze von VW T5/T6/T6.1. Bietet 38 l Stauraum für Kleinigkeiten wie Bücher, Ladekabel oder Werkzeuge. Einfach über die Kopfstützenstangen ziehen und mit Haken an der Sitzkonsole fixieren. Aus 100 % 1680D Polyester, PVC-beschichtet.

49,5x75x10 cm **612/033** 69,-



ab 49,-

NEU

Toilettenpapiertasche PaperBOXX


Mit der Toilettenpapiertasche sind Sie perfekt ausgestattet für Camping und Vanlife. Praktisch, hygienisch und immer griffbereit – einfach umhängen und los!

612/655 29,-

Küchenrollentasche PaperBOXX pro

Praktisch für Camping, Van oder Picknick. Ihre Küchenrolle bleibt sauber, trocken und griffbereit – ideal für unterwegs!

612/656 39,-



29,-

39,-

Wäscheleine

Wäscheleine für die VW T5/T6/T6.1 Kederschleife. Mit vormontierten Schlaufen und 3 stabilen Spannseilen bietet sie viel Platz zum Trocknen. DIY Variante: Die Selbstbau-Variante besteht aus dem gleichen Material wie die vormontierte Version. Es müssen nur 6 Knoten in die Leinen gemacht werden.

vormontiert **612/027** 69,90
DIY Selbstbausatz **612/028** 49,-



219,95



Duschvorhang flexiMAGS

Platzsparender Outdoor-Duschvorhang. Kein Verkratzen des Lacks dank Magnetbefestigung. Inkl. Magnet-Halterungen und Transporttasche.

Material: 100 % PES Polyester; Maße (H x Ø): 160x90 cm; Packmaß: 120x26x12,5 cm; Gewicht: 2,6 kg **610/421** 219,95



139,-

NEU

BUSBOXX

Schlafdecke PillowBlanket™

Die isolierte Decke kann auch als Cape, Schlafsack oder Kissen verwendet werden. Pflegeleicht und aus recycelten Materialien. Mit weichem CloudTouch™-Fleece, atmungsaktiver 3D-Faser und robustem Ripstop-Gewebe mit wasserabweisender Beschichtung.

Maße (LxB): 203x137 cm; Gewicht: 160 g

Red Stripe **612/003** 139,- Camp Vibes **612/004** 139,-



29,90



2 cm

✓ kompakt verstaubar



Strandmatte Bonita

Hochwertig und kompakt mit widerstandsfähigem, rutschhemmendem Bezug aus Oxford-Polyester. Polsterung 25 mm, mit Tragegriffen und Befestigungsgurt. Farbe: blau; Material: 100 % PES Polyester; Maße(LxBxH): 50x140x2 cm; Packmaß: 50x22x16,5 cm; Gewicht: 690 g

612/045 29,90

22,50



💡 sehr kleines Packmaß

Picknickdecke Ultra-Light

Diese ultraleichte Picknickdecke ist der ideale Begleiter bei Wanderungen, bei Ausflügen mit dem Rad oder im Urlaub. Durch das sehr kleine Packmaß ist die Picknickdecke platzsparend im mitgelieferten Tragebeutel verstaubar. Die beschichtete Unterseite bietet Schutz vor feuchten Böden. Material: 100 % PES Polyester; Maße (LxB): 150x120 cm; Packmaß: 22,8x9,8x9,4 cm; Gewicht: 350 g

550/425 22,50

23,95



📄 mit Aluminium-Beschichtung

Picknickdecke

Ein trockenes Plätzchen auf Strand und Wiese – sehr gemütlich. Die Unterseite hat eine Aluminium-Beschichtung. Die Decke kann praktisch gefaltet werden. Material: 100 % PES Polyester; Maße (LxB): 175x135 cm; Packmaß: 36,5x24,3x8,7 cm; Gewicht: 480 g

550/429 23,95



14,95

✓ gute Isolation



0,8 cm



Isoliermatte

Isoliermatte sehr dicht geschäumt, daher gut isolierend. Mit vernetzter Oberfläche. Gerollt mit Elastikbändern. Farbe: blau; Material: 100 % PE Polyethylen; Maße(LxBxH): 180x50x0,8 cm; Packmaß: 51x13x13 cm; Gewicht: 255 g

612/050 14,95

12,95



Sitzkissen selbstaufblasend

Sitzkissen mit selbstaufblasbarem Schaumkern. Der hochverdichtete Schaumkern hat eine hervorragende Isolation und bietet besten Komfort. Unterseite aus rutschfestem, strapazierfähigem Oxford Polyester. Oberseite aus 190T Polyester, gebürstet mit Honeycomb-Druck. Der Schaumkern ist mit der Ober- und Unterseite voll verklebt. Material: 100 % PES Polyester; Farbe: schwarz; Maße (LxBxH): 30x40x3 cm; Packmaß: 33x8x8 cm; Gewicht: 180 g

612/109 12,95

5,95



✓ faltbar

Thermofaltkissen

Ideal für Sport, Camping und Freizeit. 3 x gefaltet. Farbe: blau; Material: 100 % PE Polyethylen; Maße(LxBxH): 27x39x0,7 cm; Packmaß: 27,9x10,6x2,8 cm; Gewicht: 500 g

612/096 5,95



Regenponcho

Dieser Regenschutz sollte in keinem Rucksack fehlen. Größe: Universal, Maße (L x B): 100 x 130 cm; Material: 100 % PE Polyethylen; Packmaß: 13 x 10 x 1,5 cm; Gewicht: 45 g

455/218 1,95



Regenponcho Rainman



Regenponcho als Regenschutz für schlechtes Wetter. Gefertigt aus wasserdichtem PVC. Mit Kapuze und seitlichen Druckknöpfen. Alle Nähte sind elektronisch verschweißt. Einheitsgröße. Sortierte Farben: blau, grün. Maße (L x B): 203 x 127 cm; Material: 100 % PVC Polyvinylchlorid; Packmaß: 24,7 x 17,7 x 3,9 cm; Gewicht: 200 g

455/219 9,90



ab **27,90**

i für Einzel- und Doppelbett



Moskitonetz Pop-Up

Reisemoskitonetz mit Pop-Up-Distanzring (ø 50 cm), der sich beim Auspacken automatisch öffnet. Mit Packsack. 256 Löcher/Inch, ø 50 cm Material: 100 % PES Polyester

Single

Maße (H x ø): 2,5 x 9 m; Gewicht: 385 g **455/207 27,90**

Double

Maße (H x ø): 2,5 x 15 m; Gewicht: 720 g **455/208 34,90**

14,95



i Einfach an den Gürtel schnallen.

Erste-Hilfe-Set Hiking

Erste-Hilfe-Set Hiking im praktischen Handtaschenformat. Ideal für unterwegs beim Wandern, Fahrradfahren oder Reisen.

Inhalt: 10 x Sicherheitsnadeln, 1 x Schere, 1 x Pinzette (12,5 cm), 1 x Mullbinde (5 cm x 4,5 m), 1 x elastische Binde Baumwollkrepp (5 cm x 4,5 m), 1 x sterile Mullkompress (10 x 10 cm), 1 x steriler Mullschwamm, 2 x sterile Mulltupfer, 8-lagig (5 x 5 cm), 1 x steriles Pflaster-Set (8 Stück), 3 x Blasenpflaster, 3 x Desinfektionstücher alkoholfrei, 1 x Verbandstape, 1 x Brandgel. Maße (L x B x T): 12,5 x 8 x 4,5 cm; Gewicht: 180 g **455/022 14,95**



ab **12,50**

Wasserdichter Packsack

Diese wasserdichten Packbeutel von Travel Safe schützen Ihre Sachen vor Wasser, Staub und Sand. Dank des hochwertigen, leichten und silikonbeschichteten Cordura Materials sind sie besonders leicht. Ideal für Strand, Boot, Outdoor-Aktivitäten oder Schwimmbad. Farbe: blau; Material: 100 % PA Polyamid

Inhalt: 7 l

Maße (B x H x T): 17 x 30 x 17 cm; Gewicht: 44 g **455/395 12,50**

Inhalt: 15 l

Maße (B x H x T): 20 x 46 x 20 cm; Gewicht: 56 g **455/396 17,50**

Inhalt: 40 l

Maße (B x H x T): 27 x 67 x 27 cm; Gewicht: 86 g **455/397 24,95**



12,75



Kompass Ranger



Die anmontierte Lupe ermöglicht ein genaues Anvisieren des Objektes.

- flüssigkeitsgedämpft
- Visiereinrichtung
- Metallgehäuse
- Vergrößerungsglas im Sucher
- zusammenklappbar mit Halterung und Messkante
- kombinierte Teilung 360° und 64°

Maße (B x H x T): 7,5 x 2,5 x 5,5 cm; Gewicht: 100 g **455/026 12,75**



21,95



Moskitonetz Kasten

Moskitonetz in Kastenform für ungestörten Schlaf beim Campen, Reisen und Trekking. Krabbelgetier und Insekten haben keine Chance durch das engmaschige Netz zu Ihnen zu gelangen. Aus mückendichtem Moskitotüll 180 Mesh. Material: 100 % PES Polyester; Maße (L x B x H): 200 x 80 x 150 cm; Gewicht: 220 g **455/200 21,95**



8,95

i Mücken- und Zeckenschutz



Biozid, Gefahr!, H225, H319, H412, EUH208



Stichfrei Mückenschutz

Mücken- und Zeckenschutz mit hautpflegenden Ölen, UV-B-Filter und angenehmem Duft. Hält bis zu 8 Stunden lästige Insekten fern. Dermatologisch unbedenklich. Bitte beachten Sie als EU-/Drittland-Importeur die länderspezifischen Einfuhrzulagen. Verkehrsfähigkeit vom Hersteller nur für Deutschland und Österreich gegeben. BAuA Reg.-Nr.: N-107649. **Nicht in der Schweiz zugelassen!**

100 ml 89,50/l **452/013 8,95**



24,95



✓ Für innen und außen geeignet.



Insektenlampe UV 2-1

Die Anti-Mücken-Lampe mit 2-1-Funktion kann einfach per USB wiederaufgeladen werden. Sie leuchtet hell und fungiert dank speziellem ultravioletem Licht auch als Mückenfalle. Das violette UV-LED-Licht zieht die Mücken in einem Umkreis von 5 Metern an. Diese werden dann automatisch von der Spirale abgetötet. Die Lampe arbeitet ohne Chemikalien oder Flüssigkeiten und ist 100 % sicher für Kinder und Tiere. Einsatzdauer: Lampe 7 h; UV-Mückenlampe 8 h. Ladezeit: 3 h.

Farbe: lime; Maße (H x Ø): 14,5 x 9,2 cm; Gewicht: 220 g **452/002 24,95**



5,50

Mückenklatsche

Die elektrische Fliegenklatsche bietet eine effiziente Lösung, um lästige Mücken, Fliegen und andere Insekten zu bekämpfen. Mit nur einem Knopfdruck wird Spannung erzeugt und bei Berührung erhalten die Insekten einen für den Menschen ungefährlichen Stromschlag. Mit dieser Methode ist die Verwendung umwelt-schädlicher chemischer Duftstoffe und Giftstoffe überflüssig.

Die elektrische Fliegenklatsche eignet sich perfekt für den Einsatz zu Hause, beim Camping, beim Grillen, beim Angeln oder im Urlaub. Es werden 2 AA-Batterien benötigt.

Bitte beachten: kein Spielzeug!
Maße (L x B): 46 x 17 cm; Gewicht: 190 g **452/032 5,50**



☞ nachts gegen Mücken

12,90

☞ tagsüber gegen Wespen

Gardigo Solar Insektenfalle

Flüssigkeit zieht tagsüber Wespen an. **LED-Schimmereffekt** zieht nachts Mücken an. Wespen und Insekten sind besonders in der Sommerzeit nicht nur störend, sondern werden oft als Bedrohung gesehen. Ein Stich ist nicht nur schmerzhaft, sondern kann bei Allergikern lebensbedrohlich sein. Um die schöne Zeit in Ruhe genießen zu können, gibt es die Solar-Insektenfalle.

Füllen Sie einen Mix aus Essig und Zuckerwasser in den Becher, um Wespen anzulocken. Sobald es dunkel wird, schaltet sich eine blaue LED ein, die die Flüssigkeit blau schimmern lässt, was Insekten anzieht.

Maße (B x H x T): 9,5 x 11 x 9,5 cm; Gewicht: 100 g **452/130 12,90**

14,90



☞ schwenkbar

Insektenvertreiber Zaza Duo

Insektenvertreiber mit integrierter Heizplatte für handelsübliche Wirkstoffplättchen (diese sind NICHT im Lieferumfang enthalten) und praktischem Verdunster zur Verteilung einer insektenvertreibenden Essenz. Ideal für den Einsatz in Freizeitfahrzeugen, Bussen und Booten. Mit schwenkbarem Stecker für den Anschluss am Zigarettenanzünder. Keine Rauchentwicklung. Schutzwirkung dauert ca. 8 Stunden.

Nennspannung: 12 V; Maße (L x B x H): 9 x 5 x 4,5 cm; Gewicht: 80 g **452/110 14,90**



12,90



☞ Nur für Innenräume!



Obstfliegenvernichter

Um zu vermeiden, dass sich Obstfliegen über Ihren Vorrat hermachen, können Sie den Obstfliegenvernichter von Gardigo verwenden. Die Obstfliegen werden vom UV-Licht angezogen und am integrierten Hochspannungsgitter schnell und schmerzlos getötet. Wirkungsbereich: 20 m².

Achtung: Zum Schutz der unter Natur- und Artenschutz stehenden Insekten ist die Benutzung des Gerätes ausschließlich in Innenräumen zugelassen. Die Verwendung im Freien verstößt gegen das Naturschutzgesetz.

Nennspannung: 230 V; Nennleistung: 0,7 W
Maße (B x H x T): 9,5 x 8 x 6 cm; Gewicht: 70 g **452/129 12,90**

24,90



☞ Für ca. 50 m² Raumfläche.



Fluginsektenvernichter

Das ultraviolette Licht zieht Fluginsekten an. Das integrierte Hochspannungsgitter tötet sie schnell und schmerzlos. Raumfläche: 50 m². Inklusive Stabrohre (4 Watt). Mit Auffangbehälter und Reinigungsbürste. Funktion nur gegeben bei Fluginsekten, die auf Licht reagieren.

Achtung: Zum Schutz der unter Natur- und Artenschutz stehenden Insekten ist die Benutzung des Gerätes ausschließlich in Innenräumen gestattet. Die Verwendung im Freien verstößt gegen das Naturschutzgesetz.

Nennspannung: 230 V; Nennleistung: 4 W; Maße (B x H x T): 25 x 12,5 x 12,5 cm; Gewicht: 500 g **452/001 24,90**



9,⁹⁵

3,⁹⁵

NEU

NEU

Insektenspiralen im Tontopf

Der stilvolle Terrakotta-Räuchertopf mit 2 Insektenspiralen hält Insekten im Außenbereich sicher fern. Dank des geschlossenen Deckels brennen die Spiralen gefahrlos ab. Der Rauch entweicht durch spezielle Öffnungen, verbreitet sich gleichmäßig und schützt zuverlässig. Ideal für den Einsatz im Garten, auf der Terrasse oder beim Camping. Schaffen Sie eine angenehme Atmosphäre und halten Sie Insekten wirksam fern!

Maße(HxØ): 4,3x14,5 cm **452/016** **9,95**

Moskitospirale Extrastark

Die Insektenspirale mit Citronella bietet einen wirkungsvollen Schutz vor Insekten auf der Terrasse und im Garten. Einfach Spirale herausnehmen, vorsichtig auseinanderdrücken und auf die mitgelieferte Aufsteckvorrichtung setzen. Durch das Anzünden der Spirale wird nach kurzer Zeit ein leichter Rauch freigesetzt, der Mücken effektiv vertreibt. Wirkungsdauer: ca. 5 Stunden. Reichweite: bis zu einem Umkreis von 4 Metern (je nach Wetter).

Gebrauchshinweis: Nur für den Außenbereich geeignet. Bitte vor Verwendung stets sorgfältig die Kennzeichnung, Sicherheitshinweise und Produktinformationen lesen.
10 Stück **452/015** **3,95**



BRUNER
OUTDOOR IN MOTION

i Lieferung ohne Spirale.

12,⁵⁰

Sicherheitsbehälter für Antimückenspiralen

Behälter aus hitzeresistentem Kunststoff. Schützt vor kleinen Brandschäden, sammelt die Asche und sorgt für eine gleichmäßige Verteilung des Wirkstoffes. Lieferung ohne Spirale.

Maße (HxØ): 5 x 13 cm; Packmaß: 13,4 x 13,2 x 5,6 cm; Gewicht: 127 g **452/024** **12,50**



29,⁹⁵

NEU

VapoWesp
WESPEN & MÜCKEN NATÜRLICH FERNHALTEN

Das Starterset enthält:

- 1 x VapoWesp Räucherbox,
- 1 x 50 g VapoPulver Orange & Rosemary (Kräutermischung aus Orange & Rosmarin),
- 1 x Jute-Transportbeutel für die Box



Räucherbox Starterset

Mit dem Starterset genießen Sie entspannt Ihre Zeit unter freiem Himmel – ganz ohne lästige Wespen. Füllen Sie einfach Kaffeepulver* in die feuerfeste Räucherbox, vermischen Sie es mit der Kräutermischung VapoPulver und zünden Sie es an. Der Rauch hält Wespen, Mücken und Schnaken im Umkreis von ca. 2 – 3 m fern. Die verbrannte Asche kann als Pflanzendünger genutzt werden.

*nicht im Lieferumfang enthalten
Maße (BxHxT): 19x10x18 cm; Gewicht: 780 g
452/003 **29,95**

VapoPulver Kräutermischung

Maße (BxHxT): 13x21,5x3 cm; Gewicht: 100 g
Zitrone, Basilikum **452/007** **8,95**
Orange, Rosmarin **452/010** **8,95**
Heublumen, Thymian **452/011** **8,95**
Apfel, Minze **452/012** **8,95**

VapoSticks

Die VapoSticks sind die perfekte Lösung gegen Wespen für unterwegs. Speziell für die VapoWesp Räucherbox (nicht im Lieferumfang) entwickelt. Gefüllt mit unterschiedlichen Sorten VapoPulver. Inkl. wiederverschließbarer Faltschachtel. Einfach mit Kaffeepulver* in die Räucherbox füllen und anzünden. Frei von Bioziden und Giftstoffen!

Lieferumfang:

- 3 x 7 g VapoPulver **Lemon & Basil** (Zitrone, Basilikum)
 - 3 x 7 g VapoPulver **Orange & Rosemary** (Orange, Rosmarin)
 - 3 x 7 g VapoPulver **Hay Flowers & Thyme** (Heublumen, Thymian)
 - 3 x 7 g VapoPulver **Apple & Mint** (Apfel, Minze)
- Maße (BxHxT): 12 x 22,5 x 4 cm; Gewicht: 10 g
452/004 **9,95**

i 100 % pflanzlich!

pharmavoyage



10,-

NEU

19,⁹⁵



Achtung!, H317



20 Stunden Schutz

Antimückenkerze

Die Kerze von Pharmavoyage ist zu 100 % pflanzlich und enthält Sojawachs und Geraniol. In vivo in einem Labor getestet, ist diese Kerze fünfmal wirksamer als eine Zitronengraskerze und bietet 20 Stunden Schutz vor Mücken. Im Gegensatz zu Paraffinkerzen gibt Sojawachs sehr wenig Ruß ab. Kompakt und leicht ist diese Kerze der ideale Mückenschutz für Familien oder Gruppen: für Reisen, Picknicks, Camping, Wandern oder einfach zu Hause! Schutz im Umkreis von ca. 1 Meter. Maße (HxØ): 3,2 x 9,5 cm; Gewicht: 150 g **452/006** **10,-**



Biozid, Gefahr!, H222, H223, H224, H225, H226, H228, H229, H315, H319, H336, H410, EUH014

Ungezieferspray

Jederzeit ein Allroundtalent: zur sofortigen und effektiven Abwehr von allen Ungeziefer- und Insektenarten wie Ameisen, Fliegen, Spinnen, Mücken, Silberfischchen, Asseln u. v. m. Wirkt schnell und effektiv. Ideal für die Anwendung in Reisemobilen, Zelten sowie in gewerblichen Bereichen und in der Tierhaltung.

BAuA Reg.-Nr.: N-113805
750 ml **450/403** **19,95**





60,-

NEU




Filtersystem BeFree Filter AC

Mit dem BeFree AC Filter sind Sie bestens ausgerüstet. Mit Aktivkohle für hervorragenden Geschmack und Reduzierung von Gerüchen sowie einem 0,1-Mikron-Hohlfaserfilter für mikrobiologische Sicherheit garantiert der ultraleichte Filter sauberes, sicheres Wasser aus jeder Quelle. Trinken, falten und weiter. Der Filter benötigt kaum Platz und ist der ideale Begleiter für Ihre Abenteuer. BPA- und PVC-frei.

Fassungsvermögen: 1 l **455/006** 60,-



184,95



NEU



Wasserfilter Travelbuddy

Mit dem portablen Wasserfilter aus Edelstahl wird Wasserfiltern nicht nur kinderleicht, sondern auch zum Hingucker. In ca. 30 Sekunden zu sauberem Trinkwasser.

Füllen Sie potenziell verunreinigtes Wasser in den Oberbehälter und pumpen Sie dieses mit der im Lieferumfang enthaltenen Handpumpe durch den Filterblock. So erhalten Sie in wenigen Sekunden klares, reines und gesundes Wasser im Unterbehälter.

Der Filterblock filtert Trüb-, Schweb- und Geschmacksstoffe, Chlor, Mikroplastik, Medikamentenrückstände, 99,9999 % Bakterien, 99,99 % Viren u. v. m. Der Filter besitzt eine Filterkapazität von bis zu 1300 Litern, abhängig vom Verschmutzungsgrad des Ausgangswassers.

Lieferumfang:

- Filter für 1300 l klares Wasser
- Edelstahl-Ober- und Unterbehälter
- Deckel
- Deckel mit Ventil-Aufsatz
- Dichtungen
- Handpumpe
- Zugang zur kostenlosen App

455/150 184,95

NEU



40,-

Zubehör

BeFree AC Ersatzfilter

Mit dem Ersatzfilter für das Filtersystem BeFree sind Sie immer bestens gerüstet und haben auch dann sauberes Trinkwasser, wenn ein Filtertausch erforderlich wird. Der BeFree™ 0.1 Mikron Wasserfilter wurde eingehend getestet und schützt vor schädlichen Organismen wie Bakterien und Protozoen.

455/007 40,-

nutzt die Schwerkraft für die Frischwasserproduktion



Filtersystem BeFree Water Filtration

Die Katadyn BeFree Gravity Linie macht sauberes Trinkwasser verfügbar, ohne dass gepumpt werden muss. Das faltbare Filtersystem nutzt die Schwerkraft, um frisches, sauberes Wasser zu produzieren. Die EZ-Clean Membrane™ ermöglicht eine besonders schnelle Durchflussrate von 2 l/min. Der Hohlfaserfilter entfernt mit seiner Porengröße von 0,0001 mm zuverlässig Bakterien, Zysten und Sedimente. Der Wasserstand im Filterbeutel ist dank Sichtfenster deutlich erkennbar. Inkl. Tragegurt. Der Auslassschlauch lässt sich über ein Schnellverschlussventil mit automatischem Auslaufstopp leicht abnehmen, was den Kontakt mit kontaminiertem Wasser beim Nachfüllen verhindert. Die Kapazität des Filters beträgt bis zu 1000 Liter, abhängig von der Wasserqualität. Zum Reinigen der EZ-Clean Membrane™ genügt es, sie in Wasser zu schütteln oder zu schwenken. Wenn das gefilterte Wasser nicht am selben Tag verwendet wird, lässt es sich mit Katadyn Micropur sicher und einfach konservieren.



3 l

6 l

ab 90,-

Fassungsvermögen: 3 l **455/107 90,-**
 Fassungsvermögen: 6 l **455/108 120,-**
 Fassungsvermögen: 10 l **455/109 140,-**

NEU

34,95



Ersatzfilter

Ersatzfilter für 1300 Liter sauberes Wasser. Filtert weltweit Wasserquellen und entfernt Chlor, Trüb- und Schwebstoffe, Mikroplastik, Bakterien und Viren. Austauschbar, 10 Jahre lagerfähig. Material: Aktivkohle, Elektro-Adsorptionsvlies, biobasierter Kunststoff.

455/151 34,95





39,95

Preis-Tipp!



Stableuchte mit Dynamo HL 300 AD

Die LED-Handleuchte mit integriertem Akku und praktischer Dynamo-Schnellademöglichkeit kann sogar ohne geladenen Akku genutzt werden. Scheint dank der 6 superhellen SMD LEDs in perfektem Licht. Die gummierte Oberfläche sorgt für beste Griffigkeit und dank des Magneten auf der Rückseite lässt sich die Leuchte einfach an vielen Oberflächen befestigen. Laden des Akkus mit USB bzw. Dynamo. Integrierter Li-Ion-Akku 3,7 V/1,8 Ah mit Ladeanzeige. Inkl. USB-Ladekabel. Leuchtdauer: bis zu 9 h. Ladedauer: ca. 4 h. Farbtemperatur: 6500 K. IP20. Maße (LxBxH): 4x5,5x31 cm; Farbe: schwarz; Gewicht: 326 g; Lichtstrom: 300 lm

320/425 39,95



49,95

NEU



Stableuchte mit Dynamo HL 300 AD

Die Akku LED Stableuchte HL 300 AD ist eine vielseitige und leistungsstarke Leuchte mit einer Helligkeit von 300 Lumen, ideal für den Einsatz in Werkstätten, beim Camping oder bei Reparaturarbeiten. Sie verfügt über einen integrierten Dynamo, der eine umweltfreundliche und unabhängige Stromversorgung ermöglicht. Die Handleuchte ist mit einem praktischen Haken und einem Magneten ausgestattet, wodurch sie einfach aufgehängt oder an metallischen Oberflächen befestigt werden kann – ideal für freihändiges Arbeiten. Verfügt über neues Wechselakku-System Typ 18650 (2,5 Ah, 3,7 V). Maße (BxHxT): 5,6x26x5,2 cm; Farbe: schwarz; Gewicht: 120 g; Lichtstrom: 600 lm

320/415 49,95

Ein Kurbelradio sollte in keinem Haushalt fehlen!



109,90

Radio, Taschenlampe, Campinglicht in 3 Helligkeitsstufen und Powerbank!

albrecht

Outdoor-/Kurbelradio Albrecht DR 114

Als Solar-/Kurbelradio lässt sich dieses Outdoor-Radio komplett stromunabhängig aufladen. Damit Sie auch unterwegs Musik hören können und immer auf dem neuesten Stand sind (Empfang über UKW/DAB+/Streaming). Sie können es gleichzeitig auch als Taschenlampe, Campinglicht und Powerbank verwenden – ganz ohne externe Stromzufuhr. Das Radio kann über den USB-C-Anschluss auch zu Hause oder im Auto geladen werden. Mit der integrierten SOS-Alarm-Funktion können Sie optische und akustische Notrufe senden. Das Gehäuse ist robust und besonders stoßfest. Außerdem ist es wassergeschützt (IPX5). Lithium-Akku (5 Ah, 3,7 V). Maße (BxHxT): 10,6x20x10 cm; Packmaß: 23,5x13,5x11 cm; Farbe: olivgrün; Gewicht: 800 g

320/940 109,90



89,95

Taschenlampe

albrecht

Outdoor-/Kurbelradio Albrecht DR 112

Das kompakte Outdoor-Radio versorgt Sie unterwegs mit aktuellen Informationen und Musik (Empfang über UKW/DAB+/Streaming) und dient gleichzeitig als Taschenlampe, Leselicht, Thermometer und Powerbank – und das alles ohne externe Stromzufuhr! Als Solarradio bzw. Kurbelradio ist es unabhängig von externen Stromquellen und eignet sich daher perfekt für Outdoor-Aktivitäten. Außerdem kann das DR 112 über den USB-C-Anschluss geladen werden. Mit der integrierten SOS-Alarm-Funktion lassen sich optische und akustische Notrufe senden. Sehr stoßfest und nach IPX5 Standard wassergeschützt. Lithium-Akku (4 Ah, 3,7 V). Maße (BxHxT): 17,4x7,9x5,5 cm; Packmaß: 20x11,5x6 cm; Farbe: rot; Gewicht: 500 g

320/941 89,95



ab 22,95

mit Lifetime LEDs



BatteryGuard Laterne

Die LED-Campingleuchte mit BatteryGuard-Technologie ist ein unverzichtbarer Begleiter bei jedem Campingausflug. Dank „Lifetime LEDs“ haben die Lampen eine Lebensdauer von 40.000 Stunden. Durch bruchsicheres 360°-Polycarbonat-Glas gibt es keinen ungewollten Schattenwurf.

200L Mini

Maße (HxØ): 12,5x8 cm; Gewicht: 176 g

320/817 22,95

600L

Maße (HxØ): 22x12 cm; Gewicht: 494 g

320/818 36,95

800L

Maße (HxØ): 25,6x14,5 cm; Gewicht: 520 g

320/822 49,95



stufenlos dimmbar



Campinglampe Laterne

Die mit 12 stufenlos dimmbaren LEDs ausgestattete Leuchte vereint die klassische Optik einer Petroleumleuchte mit den Vorteilen der modernen LED-Technologie. Der Betrieb erfolgt über zwei Mono-Batterien (R20, nicht im Lieferumfang enthalten). Maße (BxHxT): 16x23,5x11,5 cm Gewicht: 426 g

320/335 17,95

EUFAB



Mini LED-Leuchte

Kompakte und leistungsstarke Mini Arbeitsleuchte mit Taschenlampe COB und LED. Batteriebetrieben, mit Magnet und Haken. Inkl. 3 x 1,5 V AAA Batterien.

Maße (BxHxT): 4,3x3,5x16,5 cm
Gewicht: 110 g

320/600 11,75



6,95

Campinglampe Cap

Durch das Montieren des Lampendeckels an der Unterseite lässt sich Cap aufhängen. Mit On-/Off-Touch und 2 Lichtfarben (blau oder weiß). Der Betrieb erfolgt mittels 4 x AA Batterien (nicht im Lieferumfang enthalten). 0,5 W High-Power-LED. Maße (HxØ): 17x11 cm; Gewicht: 163 g

320/754 6,95



37,50



Campinglampe Multi Light

- Basis kann mit Batterien (3xD, nicht im Lieferumfang enthalten) oder mit wiederaufladbarem Akku (im Lieferumfang enthalten) verwendet werden.
- Taschenlampen werden mit AAA-Batterien betrieben (nicht im Lieferumfang enthalten)
- zwei Helligkeitsstufen
- zwei abnehmbare Taschenlampen

Farbe: anthrazit, grün; Lichtstrom: 500 lm; Maße (HxØ): 20,5x11,6 cm;

Gewicht: 612 g 320/931 37,50



44,95



Campinglampe Leon

Die stoßfeste Campinglampe spendet klares, helles Licht. Mit ausklappbaren Aufhängehaken an der Unterseite, Metalltragebügel und Dimmfunktion (4 Stufen). Aufladbar mit USB oder Micro-USB (USB-Kabel ist im Lieferumfang enthalten). Kann als Powerbank genutzt werden. Laufzeit: kühles Licht bis zu 5 Stunden, warmes Licht bis zu 7 Stunden. Gummibeschichtet.

Farbe: grün, schwarz; Lichtstrom: 1000 lm; Maße (BxHxT): 10x19x9,5 cm;

Gewicht: 490 g 320/932 44,95



49,95

NEU

brennenstuhl®
- smart technology.

Bis zu 75 Stunden Leuchtdauer!

Akku Campinglampe CAL 1.0

Die LED-Lampe mit Lithium-Akku (2,5 Ah, 3,7 V) bietet mit 350 Lumen Helligkeit und bis zu 75 Stunden Leuchtdauer zuverlässiges Licht für Outdoor-Aktivitäten. Stufenlos dimmbar und mit Farbtemperaturen von 2700 bis 6500 K einstellbar, schafft sie stets die passende Lichtstimmung. Dank IP44-Schutz ist sie spritzwassergeschützt und ideal für den Außenbereich. Ein Hanfseil und ein Bambussockel verleihen der Lampe natürlichen Charme. Wiederaufladbar per USB-C, ist sie perfekt für umweltbewusste Camper, die Design und Funktionalität schätzen. Maße (HxØ): 25x12,6 cm; Gewicht: 570 g; Lichtstrom: 350 lm

320/414 49,95

NEU

ab 39,90

brennenstuhl®
- smart technology.

Laterne Lamparina

Laterne Lyss

USB-Anschluss

Laterne Lamparina

Wiederaufladbare Outdoor- und Campinglaterne mit professionellem Aussehen. Sorgt für angenehmes Licht dank warmweißer LED-Beleuchtung. Ausgestattet mit 2 Lichtintensitätsstufen und einem transluzenten Kunststoffschirm. Mit praktischem Stahlgriff zum Transportieren oder Aufhängen. Der integrierte Lithium-Ionen-Akku kann über das mitgelieferte USB-Kabel jederzeit wieder aufgeladen werden.

- Betrieb: 4000 mAh
- Akkulaufzeit: 15 h
- Lumen: 120
- LED: 4 LED String Glühbirnen

Maße (HxØ): 16,4x10,3 cm; Gewicht: 375 g; Lichtstrom: 120 lm **NEU 320/462 39,90**

Laterne Lyss

Elegante LED-Laterne mit haltbarem, lackiertem Metallrahmen, Bambussockel und lichtdurchlässigem Kunststoffschirm. Ausgestattet mit einem On-/Off-Dimmschalter mit 2 Beleuchtungsmodi: ein warmes Licht und ein weißes Licht. Der integrierte Lithium-Ionen-Akku (5200 mAh) kann über das mitgelieferte USB-Kabel wieder aufgeladen werden. Vielfach einsetzbar. Bis zu 200 Std. Leuchtdauer.

Maße (HxØ): 30,5x12,6 cm; Gewicht: 560 g; Lichtstrom: 450 lm **NEU 320/463 54,90**

45,90

brennenstuhl®
- smart technology.

magnetisch

Campingleuchte OLI

Die Akku-LED-Outdoorleuchte OLI mit integriertem Bluetooth-Lautsprecher ist vielseitig einsetzbar. Mit Schalter für umfangreiche Funktionen: 100 % – 40 % – 10 % – rot – rot blinkend – auch als Warnlicht einsetzbar, z. B. bei einer Autopanne. Die Leuchte ist fremdkörper- und spritzwassergeschützt (IP44). Leuchtdauer: max. 54 Stunden. Farbtemperatur: 4000 K. Integrierter Li-Ion-Akku 3,7 V/2 Ah. Powerbank: USB-Ladeanschluss 1 A. Ladezeit: 6 h. IP44. Maße (BxH): 8,5x12 cm; Gewicht: 274 g; Lichtstrom: 350 lm

320/420 45,90

NEU

24,90

brennenstuhl®
- smart technology.

LED-Akku-Campinglampe Starway

Für den Innen- und Außenbereich geeignet!

LED-Akku-Campinglampe Starway

Beleuchten Sie Ihr Campingabenteuer und verwandeln Sie Ihr Zelt in eine gemütliche Oase mit der wiederaufladbaren Starway Camping-LED-Lampe von Brunner. Diese bemerkenswerte Lampe dient nicht nur als praktische Lichtquelle beim Camping, sondern schafft auch ein angenehmes Ambiente für eine entspannte Atmosphäre. Die integrierten, rollbaren und flexiblen Lichtstreifen ermöglichen eine einfache Lagerung und gewährleisten ein müheloses Auf- und Abbauen. Dank des IP44-Schutzes ist die Lichterkette resistent gegen Wasser und Staub, was sie ideal für den Einsatz sowohl im Innen- als auch im Außenbereich macht. Mit einem großen Akku von 1800 mAh genießen Sie stundenlange ununterbrochene Beleuchtung. Die 8 Meter lange Lichterkette mit Ladekabel bietet ausreichend Reichweite, um Ihr Zelt und Ihr Vorzelt mühelos zu dekorieren. Wählen Sie aus verschiedenen Modi, um jeder Umgebung gerecht zu werden, sei es beim Camping oder zu Hause. Maße (HxØ): 6x9 cm; Gewicht: 210 g; Lichtstrom: 200 lm

320/482 24,90



37,90



NEU

LED-Akku-Tischlampe Lucien

Wiederaufladbare Tischlampe für den Außenbereich mit modernem Design und professionellem Erscheinungsbild. Sie bietet angenehmes Licht dank warmweißer LED-Beleuchtung. Ausgestattet mit einer Lichtstärkeregelung und einem eleganten Metallschirm. Der integrierte Lithium-Ionen-Akku (3,6 Ah, 3,7 V) kann jederzeit über das mitgelieferte USB-Kabel wieder aufgeladen werden. Die Lampe kann durch Touch an- und ausgeschaltet sowie in ihrer Helligkeit gedimmt werden. Dank ihres Akkus hält die Lampe zwischen 16 – 24 h.

Lichtstrom: 200 lm; Maße (H x ø): 25 x 11 cm;

Gewicht: 900 g

schwarz
braun

320/469

37,90

320/481

37,90



39,90



NEU

LED-Akku-Tischlampe Quadrilux

Diese Tischlampe verbindet modernes Design mit herausragender Funktionalität. Als wiederaufladbare Außenlampe mit Lithium-Akku (3,6 Ah, 3,7 V) sorgt sie für perfekte Lichtverhältnisse und wird höchsten Ansprüchen gerecht. Sie strahlt angenehmes Licht aus und ist ideal für gemütliche Abende im Freien geeignet. Mit der warmweißen LED-Beleuchtung erzeugt sie eine wohlige Atmosphäre, während die edle Metallabschirmung das Licht sanft verteilt.

Lichtstrom: 200 lm; Maße (B x H x T):

10 x 30 x 10 cm; Gewicht: 900 g

320/464

39,90



65,95

koziol
Made in Germany



Tischleuchte Light to Go

Licht zum Mitnehmen. Diese Leuchte begleitet uns überallhin, wo flexibles Licht benötigt wird. Die integrierte Powerbank (2,6 Ah, 3,7 V) liefert bis zu 14 Stunden Licht und wird über ein USB-Kabel aufgeladen. Ideal also für alle Orte ohne Stromanschluss, wie im Garten, auf dem Balkon oder beim Glamping. Auch das Mobiltelefon kann im Notfall hier kurzzeitig Strom tanken. Das Licht ist in drei Stufen dimmbar – als stimmungsvolle Beleuchtung für romantische Sommerabende, als kleine Leselampe oder sanftes Nachtlicht im Kinderzimmer.

Lieferumfang: Leuchte, Akku (Powerbank), 50 cm Ladekabel (USB/Micro-USB), Benutzerhandbuch

Lichtstrom: 79 lm; Maße (H x ø): 28 x 18 cm;

Gewicht: 400 g

grau
weiß

320/875

65,95

320/878

65,95



NEU

44,95



NEU

34,95



NEU

19,95



Tischlampe Sirius

Die Sirius ist eine trendige, wiederaufladbare Tischlampe aus robustem Metall, die Stil und Funktionalität vereint. Ausgestattet mit einer Touch-Taste für die einfache Bedienung sowie einer Dimmerfunktion, bietet sie warmes und angenehmes Licht (3000 K). Sie ist höhenverstellbar von 17 auf 28 cm, verfügt über einen stabilen Boden mit Anti-Rutsch-Funktion und passt perfekt in jedes mobile Zuhause. Lithium-Akku (4 Ah, 3,7 V).

Lichtstrom: 200 lm; Maße (H x ø): 28 x 12 cm;

Gewicht: 600 g

320/483

44,95

Tischlampe Spark

Die Spark Tischleuchte kombiniert stilvolles Design mit Funktionalität. Mit ihrem stabilen Eisenstandfuß steht sie sicher und fügt sich durch ihre klassische Form in jedes Ambiente ein. Ob hellweißes, warmes oder farbiges Licht – sie bietet für jeden Anlass die passende Beleuchtung. Der wiederaufladbare Lithium-Akku (1,8 Ah, 3,7 V) ermöglicht flexible Nutzung und die spritzwassergeschützte IP44-Klassifizierung eignet sich für Innen- und Außenbereiche.

Lichtstrom: 140 lm; Maße (H x ø): 26 x 15 cm;

Gewicht: 600 g

320/484

34,95

Tischlampe Glossy

Die wiederaufladbare Tischlampe mit Silikon Griff ist ideal für unterwegs oder zu Hause. Mit USB und Solar aufladbar, bietet sie durch Berührungsschalter einstellbares helles oder warmes Licht. Ausgestattet mit 6 LEDs und einer 1200 mAh Lithium-Batterie, ist sie perfekt zum Lesen. Wasserdicht (IP44). Ladedauer: 2,5 – 3 Stunden (USB) oder 10 Stunden (Solar).

Lichtstrom: 40 lm; Maße (H x ø): 19 x 12 cm;

Gewicht: 264 g

320/485

19,95



36,90

NEU

dimmbar



24,90

NEU

magnetische Befestigung



Zeltlampe Syrma LED

Die Syrma LED Zelt- und Vorzeltlampe kombiniert Funktionalität mit modernem Design und sorgt für angenehmes Licht im Zelt oder Vorzelt. Ihr innovatives Silikon-Schirm mit praktischem Fold-Away-System macht sie besonders platzsparend und leicht zu transportieren. Dank moderner LED-Dimmer-Technologie können Sie die Helligkeit individuell anpassen. Ein 5 Meter langer Anschlusskabel und das integrierte Höhenverstellungssystem bieten maximale Flexibilität. Mit Aufhängehaken und praktischem Ein-/Aus-Schalter ist die Lampe einfach zu bedienen und vielseitig einsetzbar – ideal für Ihre nächste Campingreise!

Lichtstrom: 520 lm; Maße(HxØ): 12 x 18 cm; Gewicht: 350 g

Lampe Stella LED

Die Stella LED-Lampe ist ein wahres Multitalent für den Außenbereich! Ob stehend, hängend oder magnetisch befestigt – ihr schlichtes weißes Design fügt sich überall harmonisch ein. Dank des magnetischen Halters haftet sie sicher auf Metalloberflächen. Mit wiederaufladbarem Akku (3,6 Ah, 3,7 V) liefert sie zuverlässig Licht und kann sogar als Powerbank genutzt werden. Drei Farbtemperaturen (3000/4000/6000 Kelvin) passen sich Ihren Bedürfnissen an. Ihr robustes Gehäuse (IP54) trotz Spritzwasser und Staub – ideal für Outdoor-Abenteuer. Praktisch, vielseitig und leistungsstark: Stella begleitet Sie überall!

Lichtstrom: 600 lm; Maße(HxØ): 5,5 x 13 cm; Gewicht: 250 g

grau 320/486 36,90 grün 320/487 36,90 weiß 320/488 24,90



169,-



dimmbar



inklusive Fernbedienung

LED-Lichtleisten-Set für Vorzelte

Das Dimatec LED-Lichtleisten-Set sorgt für optimale Be-/Ausleuchtung in Ihrem Vorzelt. Mit 230 V Spannung und einer praktischen Fernbedienung für Ein- und Ausschalten sowie Dimmfunktion haben Sie volle Kontrolle über die Helligkeit. Die drei 120 cm langen LED-Leisten sind auch für Vorzelte mit Luftgestänge konzipiert und lassen sich einfach anbringen. Robust und leistungsstark, schaffen sie ein angenehmes Licht für gemütliche Abende im Freien.

Inhalt: 3 Stück; Nennspannung: 230 V
Maße (L x B x H): 120 x 1,5 x 0,6 cm; Packmaß:
121,2 x 14,5 x 6,5 cm; Gewicht: 1,15 kg

320/429 169,-



95,-

BRUGGER MAGNETSYSTEME
MAGNETIC CAMPING KIT
flexiMAGS.



Magnetbefestigungsset für LED-Lichtleisten

Magnet-Set zur Befestigung des Dimatec LED-Lampensets in Luftschlauchzelten. Durch das Einlegen der speziell für diesen Einsatz entwickelten Magnete im Luftschlauch des Luftzels kann das Lampenset befestigt werden und sorgt für eine gute Beleuchtung im Zelt. Das Set enthält: 10 Platten mit Magnet, 2 gummierte Systeme Ø 22 mm mit Kabelhalter, 2 Scheiben weiß Ø 30 mm, 1 Scheibe Ø 30 mm weiß mit Magnet und 2 Kabelbinder (wiederverwendbar).

610/446 95,-



Taschenlampe HydraCell Aqua-Reihe



ab 17,⁹⁰



AQUA FLASH:

- Handschleufe für sicheren Griff
- Leuchtweite: 150 m
- HydraCell TC1D ca. 60 Stunden Nutzdauer*
- Lichtstrom: 200 lm

Maße (LxØ): 20,6 x 3,5 cm; Gewicht: 190 g

320/927 17,90

mit 360° LED-Leuchtring



AQUA TAC:

- 360° LED-Leuchtring zum Beleuchten von Bereichen und Flächen
- Handschleufe für sicheren Griff
- Leuchtweite: 150 m
- HydraCell TC1D ca. 60 Stunden Nutzdauer*
- Lichtstrom: 200 lm

Maße (LxØ): 23 x 3,5 cm; Gewicht: 150 g

320/926 29,90

350 Lumen Lichtleistung



AQUA PRO:

- Leuchtweite: 200 m
- HydraCell TC2D ca. 120 Stunden Nutzdauer*
- Lichtstrom: 350 lm

Maße (LxØ): 27,6 x 6 cm; Gewicht: 500 g

320/928 39,90

Entdecken Sie HydraCell Taschenlampen – die umweltfreundlichen LED-Taschenlampen der Zukunft! Mit ihrer innovativen TC-Energiezelle, die durch Wasser aktiviert wird, setzen sie neue Maßstäbe in Sachen Nachhaltigkeit und Leistung.

Diese Taschenlampen sind mit einer hochwertigen Cree-LED ausgestattet, die für eine langlebige und helle Beleuchtung sorgt. Mit der stufenlos verstellbaren Linse haben Sie die freie Wahl zwischen einem scharf fokussierten Lichtstrahl und einer breit ausleuchtenden Taschenlampe, je nach Bedarf.

Die HydraCell Taschenlampen sparen dank der Energiezellen nicht nur Geld, sondern schonen auch die Umwelt, da der Bedarf an Einwegbatterien stark reduziert wird.

Mit einer beeindruckenden Lichtleistung von 200 bzw. 350 Lumen sorgen die HydraCell Taschenlampen dafür, dass Sie immer genug Helligkeit haben, wenn Sie sie brauchen. Ob beim Camping, Wandern oder in Notfällen – diese Taschenlampen sind ein zuverlässiger Begleiter. Stoßfest und spritzwassergeschützt: IP65.

HydraCell Taschenlampen bieten Ihnen lang anhaltendes Licht, ohne die Umwelt zu belasten. Greifen Sie zur HydraCell und erleben Sie die Zukunft der umweltfreundlichen Beleuchtung!

Vielseitige Aktivierungsmöglichkeiten: In Notfällen können die Energiezellen in jeglicher Art von Flüssigkeit aktiviert und reaktiviert werden. Egal ob Regenwasser, Bachwasser, Meerwasser oder sogar Schmutzwasser – solange es nicht auf Öl basiert, steht Ihnen stets Energie zur Verfügung.

(* gelegentliches Reaktivieren vorausgesetzt)

+ Zubehör

TC Energiezellen

Die TC-Energiezelle ist nicht nur leistungsstark, sondern auch umweltfreundlich. Die Kunststoffgehäuse der Energiezellen sind recycelbar und die Inhaltsstoffe sind toxin- und schadstofffrei. Darüber hinaus sind sie zu 100 % biologisch abbaubar, was bedeutet, dass Sie die Umweltbelastung durch Alt-Batterien erheblich reduzieren.

(* gelegentliches Reaktivieren vorausgesetzt)

ab 14,⁹⁰

i Aktiviert durch Wasser!



TC Energiezellen TC1D

Geeignet für die Taschenlampen HydraCell Aqua Tac oder Aqua Flash. Eine einzige TC1D HydraCell Energiezelle sorgt für eine überragende, über 60 Stunden andauernde Gesamtlaufzeit*, die vergleichbar mit der Leistung von über 15 AA Premium-Alkaline-Batterien ist. Inhalt: 2 Stück


320/929 14,90

TC Energiezellen TC2D

Geeignet für die Taschenlampe HydraCell Aqua Pro. Eine einzige TC2D HydraCell Energiezelle sorgt für eine überragende, über 120 Stunden andauernde Gesamtlaufzeit*, die vergleichbar mit der Leistung von weit über 20 AA Premium-Alkaline-Batterien ist. Inhalt: 2 Stück

320/933 24,90

Die umweltfreundliche Alternative!






Einfach per USB aufladbar

69,95

Tipp



Stielbefestigung Befestigungsclip Zusatzbefestigung



Camping | Outdoor

Taschen-/Stehlampe

Die nachladbare LED-Taschenlampe mit Stiel, Clip und Zusatzbefestigung kann als Steh- oder Leselampe benutzt werden. Dreistufig dimmbar, neutralweiß 4000 K. Mit Lithiumakku (1,2 Ah, 3,7 V) und USB-Aufladung.

Nennleistung: 2 W; Nennstrom: 1200 mA; Maße(BxHxT): 22x35x12 cm; Gewicht: 550 g

schwarz 320/649 69,95 weiß 320/636 69,95



Kopflampe LuxPremium

Die LED-Stirnlampe LuxPremium kombiniert wenig Gewicht mit einer extrem hellen und leistungsstarken LED. Durch die verschiedenen Lichtschalt-Funktionen können die Stirnlampen zu jeder Situation individuell eingestellt werden. IP44.

- stufenloser Fokus von flächigem Nahlicht zu fokussiertem Fernlicht
- Batteriepack am Hinterkopf für gute Balance
- Schalter mit Funktionen 100/50/10 %, SOS und Rücklicht rot, rot blinkend
- Neigungswinkel einstellbar, leichtes und robustes Kunststoffgehäuse
- austauschbarer Li-Ion-Akku 3,7 V/2,5 Ah (320/418) mit Ladeanzeige
- inklusive USB-Ladekabel
- Ladezeit: 4 h

1 | Kopflampe LuxPremium (ohne Sensor)

Lichtstrom: 250 lm; Leuchtweite: 100 m. 320/421 37,95

2 | Kopflampe LuxPremium (mit Sensor)

Lichtstrom: 400 lm; Leuchtweite: 80 m. 320/422 52,95

3 | Kopflampe LuxPremium (mit Sensor) mit USB-C Kabel

Lichtstrom: 400 lm; Leuchtweite: 80 m. NEU 320/416 48,95



mit Sensor



mit USB-C Kabel



Zubehör

NEU



15,95

Akku Pack AP18650

Der Akku Pack AP18650 beinhaltet einen Standard 18650 Li-Ion 3,7 V/2,5 Ah Akku für eine zuverlässige Leistung. Er ist bequem und schnell über USB-C aufladbar. Der 18650 Li-Ion Akku ist der perfekte Begleiter für mobile Anwendungen und sorgt dafür, dass Ihre Geräte immer einsatzbereit sind. Mit integrierter Lade- und Entladeintelligenz.

Maße(BxHxT): 2,2x9,2x2,1 cm; Gewicht: 45 g 320/418 15,95



Solarbeleuchtung

NEU



25,90



Zeltlampe Aura

Die faltbare Zeltlampe ist eine innovative und vielseitige Beleuchtungslösung für jeden Outdoor-Fan. Der aus strapazierfähigem Material gefertigte Lampenschirm besteht aus Silikon und sorgt für maximale Sichtbarkeit in dunkleren Umgebungen. Sie haben die Möglichkeit, zwischen zwei Lichteinstellungen zu wählen, wodurch sich die Lampe perfekt in jede Umgebung einfügt. Das faltbare, platzsparende Design macht sie zu einer idealen Wahl für Campingausflüge, Zeltbeleuchtung oder als Tischlaterne. Aufladung mit Micro-USB. Lithium-Akku (2 Ah) Lichtstrom: 300 lm; Nennspannung: 3,7 V; Maße(Hxø): 11 x 14,76 cm; Gewicht: 210 g weiß, grau

320/489 25,90

NEU



29,95



Campinglampe Mini On Solar

Die kompakte und robuste LED-Lampe mit faltbarem Solarmodul kann im Outdoor-Bereich für viele Zwecke verwendet werden. Der integrierte Akku (1,8 Ah, 3,7 V) eignet sich nicht nur für eine lange Beleuchtung, sondern kann auch Smartphones und andere USB-Geräte versorgen. Die Campinglampe kann durch das faltbare Modul völlig unabhängig von einem Stromnetz geladen werden. Sie ist dimmbar und lässt sich durch einen Magneten leicht befestigen. Lichtstrom: 210 lm; Nennleistung: 3 W; Maße(BxHxTxø): 15,6x7,5x8,8x6,8 cm; Gewicht: 400 g gelb

320/467 29,95

NEU




29,95



Campinglampe Sun Shine Solar

Die Sun Shine ist besonders vielseitig: Sie kann als leuchtstarke Taschenlampe, dimmbare Leselampe und Tischlampe, Warnblinklicht und vielfarbige Party-Beleuchtung (RGB LED mit 4 Stufen) verwendet werden. Sie lässt sich bequem per Solarmodul oder USB-Steckernetzteil aufladen. Ihr integrierter Lithium-Akku (2,5 Ah, 3,7 V) lädt sogar USB-Geräte nach. Perfekt für Camping, Outdoor-Abenteuer oder als zuverlässige Notfallbeleuchtung. Lichtstrom: 210 lm; Nennleistung: 2,3 W; Maße(BxHxT): 14,3 x 18 x 10,7 cm; Gewicht: 600 g gelb

320/468 29,95



44,95



Laden über USB-C oder Solar

Akku-Outdoor-Solarleuchte OLI 400 AS

Robust und aus UV-resistentem Kunststoff. Aufladen über USB-C-Kabel oder Solarpanel. Mit mehreren Schaltfunktionen für verschiedene Lichtmodi. Kann dank ausklappbarem Bügel mit Karabinerhaken überall befestigt werden. Inkl. Powerbank-Funktion. Mit zwei austauschbaren Standard-Li-Ion-Akkus 18500 3,7 V/3 Ah. IP54.

Lieferumfang: Akku-Solar-LED-Outdoorleuchte OLI 400 AS, 80 cm USB-C-Ladekabel, Adapter USB-C auf USB-A. Nennspannung: 3,7 V; Lichtstrom: 400 lm; Maße(Hxø): 5,5x7 cm; Gewicht: 200 g 320/460 44,95



44,95



Powerbank-Funktion

Akku-Outdoor-Solarleuchte GL 400 AS

UV-resistente LED-Lampe mit Antirutsch-Gummierung und ausklappbarem Bügel. Mit austauschbarem Standard-Li-Ion-Akku 18650, über USB-C-Kabel oder Solarpanel aufladbar. Inkl. 3 Schaltstufen (100 %, 50 % oder 10 %) und Powerbank-Funktion. IP44. Kapazität: 2,5 Ah. Batterie-Technologie: Li-Ion. Nennspannung: 3,7 V; Lichtstrom: 350 lm; Maße(Hxø): 10x12 cm; Gewicht: 350 g

320/461 44,95



Faltbarer Bollerwagen Cargo Linx

Der Cargo Linx ist eine robuste und vielseitige Transporthilfe mit einer Tragkraft von 120 kg aus hochwertigem Stahl. Dank seines klappbaren Rahmens kann die Ladefläche bei Nichtgebrauch platzsparend verstaut werden. Besonders leicht ist der Transport und das Verstauen dank des eindimensionalen Faltsystems. Der stabile Metallrahmen mit schützender Pulverbeschichtung sorgt für Langlebigkeit, während das Polyester-Gewebe für Comfort beim Sitzen sorgt. Zusätzlich ist das Design mit 2 integrierten Getränkehaltern ausgestattet. Maße L 100 x B 53,5 x H 52 cm, Gewicht 12,3 kg.

62 107 84,90



NEU

Faltbarer Bollerwagen Cargo Compact

Mit robustem, pulverlackiertem Stahlrahmen und geräumiger, mit widerstandsfähigem Polyestergewebe bezogener Transportfläche. Er ist mit seiner Tragkraft von 68 kg vielseitig einsetzbar am Campingplatz, am Strand, beim Einkaufen und für die verschiedensten Freizeitaktivitäten. Blitzschnell aufgebaut, lässt sich der Cargo nach Gebrauch kompakt im Staukasten, im Kofferraum oder in der Garage verstauen und aufbewahren. Eine praktische Transporttasche ist im Lieferumfang enthalten. Maße L 101 x B 50 x H 55 cm, Gewicht 9 kg.

62 109 109,90



109,90

■ Bezug: 100 % PES Polyester

Faltbarer Bollerwagen Cargo Prime

Mit extra breiten Reifen, Bremse an den Vorderrädern und hohen Seitenwänden gleitet dieser robuste Wagen mit einer Tragkraft von 120 kg mühelos über Sand, Gras und andere unebene Böden. Der Cargo Prime ist aus hochwertigen Materialien gefertigt, darunter ein stabiler Stahlrahmen und ein wasserabweisendes Polyestergewebe mit einem reflektierendem Streifen. Besondere Merkmale sind die Gewichtsverteilung, das große Ladevolumen und die großen Reifen, die einen reibungslosen und problemlosen Transport von Strandutensilien und Picknickzubehör gewährleistet. Maße L 114 x B 50,5 x H 109 cm, Gewicht 14,2 kg.

62 110 219,-



219,-

NEU

1 | Faltbarer Bollerwagen Beach Car Sunny

Bei der Entwicklung des Bollerwagens wurden viele Aspekte berücksichtigt, die ihn zu einem äußerst flexiblen Begleiter in der Freizeit machen. Ob am Strand, auf dem Campingplatz oder auch bei einem Festival kommt die leichte und dennoch robuste (Gestell aus beschichtetem Stahlrohr) Bauweise zur Entfaltung: Auch voll beladen – der Wagen hat eine Tragkraft von 75 kg – lässt er sich dank der extra breiten profilierten Räder gut über weichen Untergrund ziehen. Der voluminöse Innenraum nimmt auch sperriges Equipment auf. Der Wagen lässt sich bei Nichtgebrauch leicht und platzsparend zusammenklappen. Maße L 88 x B 48 x H 49 cm, Gewicht 11,2 kg.

62 111 159,95

■ 100 % PES Polyester



1

159,95

2 | Bollerwagen

Vielseitiger, kompakter Transporthelfer mit einer maximalen Tragkraft von 100 kg. Für Freizeit, Sport, Haus und Garten. Der robuste, steckbare Holzaufbau lässt sich ohne viel Aufwand zerlegen und benötigt bei Nichtgebrauch nur wenig Platz im Kofferraum oder beim Aufbewahren. Die großen luftbereiften Räder (ø 24 cm) sorgen für hohen Fahrkomfort. Maße L 84 x B 60 x H 52 cm, Gewicht 17 kg.

62 135 139,95



2

139,95





1 | Helium-Ballon-Kit BalloonGaz

Mit diesen Sets sind Ballons für jede Feier kinderleicht gemacht. Die Einwegflaschen (Inhalt 7 bzw. 13 Liter) sind mit ungefährlichem Gas gefüllt. Inkl. Einwegflasche, 30 bzw. 50 farbigen Latex-Ballons und Befestigungsband.

30 Ballons	66 004	55,-
50 Ballons	66 005	69,-

Information

Achtung! Nicht geeignet für Kinder unter 8 Jahren. Nur unter Aufsicht von Erwachsenen verwenden!



ab 55,-

Achtung! H280

Kinder-Quiz

Für schlaue Kids! Wissensspiele mit 3300 Fragen und Auswahlantworten; für 1 – 6 Mitspieler.

Für	Art-Nr.	Preis
7 Kinder ab 4 Jahren	66 036	10,95
8 Kinder ab 6 Jahren	66 037	10,95



10,95

10,95

Quartett

Diese Quartett-Reihe für Camping- und Offroad-Begeisterte kombiniert Unterhaltung mit Wissen über verschiedenste Fahrzeugtypen der Campingbranche. Jedes Quartett bringt unterschiedliche Modelle spielerisch näher und bietet Informationen zu Merkmalen wie Größe, Ausstattung und besonderen Funktionen.



2

7,95

3

4

7,95

5 | Spiel Crazy Campers

Dieses farbenfrohe Spiel besteht aus 36 verschiedenen Herausforderungen, welche einen großen Spaß für die ganze Familie bieten. Ziel des Spiels ist es, die 11 Spielsteine auf dem Spielfeld so zu platzieren, dass am Ende keine Lücke mehr zu sehen ist. In der im Lieferumfang enthaltenen Anleitung sind Anweisungen und Lösungen angegeben.

66 063 27,90



27,90

6 | Spielesammlung in Metallbox

Mit 99 Spielen – umfangreich und handlich. Für 2 – 6 Mitspieler ab 6 Jahren.

66 051 11,95



11,95

6



Information

Achtung! Aufgrund von verschluckbaren Kleinteilen nicht geeignet für Kinder unter 3 Jahren!

9 | Spielesammlung 200 Spiele

Für 2 – 6 Spieler ab 6 Jahren. Die Sammlung bietet Spielmaterial und eine ausführliche Spielanleitung.

66 053 11,95



11,95

9



10,50

10



12

12,70

11,50

11



16,90

13



10 | Reisemobil

Mit Rückzugsfunktion, Länge ca. 13 cm.

67 107 10,50

11 | Reisemobil

Mit Rückzugsfunktion, Länge ca. 17 cm.

67 112 11,50

12 | Reisemobil mit Bootsanhänger

Mit Rückzugsfunktion, Länge ca. 36 cm, das Motorboot auf dem Anhänger ist abnehmbar.

67 113 12,70

13 | PKW mit Wohnwagen

Mit Rückzugsfunktion, Länge ca. 28 cm, farblich sortiert.

67 108 16,90

Information

Fahrzeugmodelle

Achtung! Gefertigt aus Metall mit Kunststoffteilen. Aufgrund von verschluckbaren Kleinteilen nicht geeignet für Kinder unter 3 Jahren!



14 | Fahrzeugmodell VW Bus Samba Poppin

Mit Rückzugsfunktion, die bunten Kügelchen hüpfen während der Fahrt im Innenraum herum. Länge ca. 12 cm, farblich sortiert.

67 101 15,50



15,50



15 | Fahrzeugmodell VW Bus Samba Press & Go

Mit Aufziehfunktion – auf das Surfboard drücken und das Modell fährt los; das Motiv der Windschutzscheibe wechselt. Länge ca. 15 cm, farblich sortiert.

67 103 19,90



15



19,90

16 | Fahrzeugmodell VW Bus Samba

Länge ca. 18 cm. 67 133 31,90

17 | VW Bus Samba „Hippie Line“

Im Flower-Power-Look, Länge ca. 18 cm; farblich sortiert in grün und lila. 67 147 35,50



16

31,90

35,50

17

35,50

18 | Fahrzeugmodell VW T6 California

Länge ca. 11 cm, mit aufklappbarer Schlafkabine. 67 127 19,95

19 | Fahrzeugmodell Ford F150 Pick-Up Camper

Länge ca. 10 cm, mit ausziehbarer Markise. 67 130 11,-

20 | VW Beetle Cabrio mit Tab-Wohnwagen

Länge ca. 18 cm. 67 122 11,-

21 | PKW mit Bootsanhänger

Länge ca. 27 cm, das Motorboot auf dem Anhänger ist abnehmbar. 67 129 27,-

22 | PKW mit Wohnwagen

Länge ca. 22 cm, mit umfangreichem Zubehör. 67 124 33,-



18

19,95



19

11,-



Information

Fahrzeugmodelle

Achtung! Gefertigt aus Metall mit Kunststoffteilen. Aufgrund von verschluckbaren Kleinteilen nicht geeignet für Kinder unter 3 Jahren!



20

11,-



22

33,-



21

27,-



1 | Planschbecken

3 Wülste, mit Bodenablassventil.

ab 13,90



Maße (ø x H)	Art-Nr.	Preis
100 x 23 cm	42 007	13,90
122 x 25 cm	42 008	15,90
150 x 25 cm	42 009	18,90
178 x 30 cm	42 010	29,90

2 | Jumbo-Planschbecken

Besteht aus sehr strapazierfähiger Solaflex®-Folie. Schraubventile, Bodenablassventil, 2 Wülste.

Maße (B x H x T)	Art-Nr.	Preis
200 x 50 x 150 cm	42 050	28,90
262 x 50 x 175 cm	42 051	49,90
305 x 50 x 183 cm	42 052	59,90



ab 28,90

ohne Abbildung:

Abdeckplane für Jumbo-Planschbecken

Für Größe	Art-Nr.	Preis
200 x 150 cm	42 043	18,90
262 x 175 cm	42 044	26,90
305 x 183 cm	42 045	31,90



8,90

3 | Liegematratze Neon

Maße ca. 177 x 60 cm, farblich sortiert.

61 406 8,90

4 | Liegematratze Rainbow

Maße ca. 177 x 66 cm, Oberseite in regenbogenfarben.

61 408 9,50

5 | Bräunungsmatratze Nizza

Maße ca. 173 x 63 cm.

61 409 15,50



15,50



NEU



9,50



47,90



47,90



62,50



98,-

Luftmatratzen

Aus PVC mit Mikrofaser-Beschichtung.

6 | Liegematratze

2 Luftkammern, Maße ca. 175 x 54 cm.

60 140 47,90

7 | Sitz-Liegematratze

3 Luftkammern, Maße ca. 175 x 54 cm.

60 141 47,90

8 | Vollbox-Kastenmatratze

1 Luftkammer, Maße ca. 192 x 60 cm.

60 142 62,50

9 | Doppelbox-Kastenmatratze

1 Luftkammer, Maße ca. 195 x 117 cm.

60 143 98,-



10 | Strandmatte Bastmaterial

Ringsum eingefasst; farblich sortiert.

Maße (LxB)	Art-Nr.	Preis
180x60 cm	62 467	6,50
180x90 cm	62 468	8,90



10

ab 6,⁵⁰

11 | Wasser-Hängematte

Aufblasbarer Rahmen, mit wasserdurchlässigem Netzboden. Maße ca. L 152 x B 67 x H 14 cm.

60 125 26,50



11

NEU

26,⁵⁰

12 | Pool-Lounger Pop

Verwendung als Sessel oder Liege, Maße ca. 158 x 69 cm.

60 101 24,50



12

24,⁵⁰

13 | Wellenreiter

Aus EPS; Rückseite mit PP-Gewebe; mit ca. 1 m langer Sicherungsleine für das Handgelenk; sortiert in mehreren Designs; Maße ca. L 103 x B 51 x H 5,5 cm.

61 950 30,90



14

13


30,⁹⁰



14 | Schwimmnudel

Maße ca. 160 x ø 6,5 cm, farblich sortiert.

61 472 4,50



4,⁵⁰

15 | Strandset Paw Patrol

Besteht aus Kindermatratze mit Sichtfenster (Maße ca. 67 x 43 cm), Schwimmreifen (ø ca. 45 cm) und Strandball (ø ca. 29 cm).

61 591 11,50



15

11,⁵⁰

16 | Baumwollsitzkissen

Maße ca. 38 x 38 cm.

61 201 8,50



16

8,⁵⁰

17 | Schwimmreifen Flamingo

Maße ca. L 120 x B 120 x H 109 cm.

61 581 17,50



17

17,⁵⁰

Lounger to go 2.0

Am Strand, im Garten oder im Vorzelt – mit ein wenig Übung lässt sich der Lounger in wenigen Sekunden mit Luft befüllen: Er wird bei geöffneter Schmalseite durch die Luft gezogen und verschlossen; Maße L 180 x B 75 x H 60 cm.

Farbe	Art-Nr.	Preis
18 blau	60 151	31,90
19 grün	60 152	31,90



18

19

31,⁹⁰



ab 95,-

Schlauchboot Caravelle

Mehr Sicherheit durch Doppelkammer-Bauweise und meerwasserbeständige Bootshaut.

Konstruktion:

4 Kammern (Hauptkammer, Sicherheitskammer, 2 Bodenkammern).

Serienmäßige Ausstattung:

1 (K 65) bzw. 2 (K 85, K 105) Paar elastische Ruderrollen, umlaufende Halteleine. Das Modell K 65 wird als Set inkl. Tragetasche, Blasebalg und zusammenschraubbarem Riemenpaar geliefert.

Typ	Maße (LxB)	Tragfähigkeit	Gewicht	Art-Nr.	Preis
K 65, Set	228x120 cm	165 kg	4,2 kg	61 307	95,-
K 85	271 x 128 cm	250 kg	7,1 kg	61 308	99,90
K 105	298x135 cm	310 kg	9,9 kg	61 309	109,-

Camping | Outdoor

NEU



499,-

Kajak Colorado

Das Sevylor Colorado ist perfekt für einen Tagesausflug zu zweit. Die neuen Drop-Stitch Sitze bieten zusätzlichen Komfort und Stabilität beim Sitzen und das komplette Set mit Pumpe, Paddel, Fußstütze und Finne hat alles, was man für einen Tag auf dem Wasser braucht. Maße 342 x 90 cm, Tragfähigkeit 180 kg, Gewicht 21 kg.

Konstruktion:

Breite Form für ausgezeichnete Wasserlage.

Ausstattung:

2 Drop-Stitch Sitzkissen mit Rückenlehne, Fußbrett mit Riemen, abnehmbare Finne, Handpumpe mit Manometer, 2 Paddel, Paddelbefestigungssystem mit Pinverschlüssen, Transportrucksack aus Nylon mit Schulterriemen und Paddelbefestigungen.

61 318 499,-

Kajak Charleston

Das aus PVC gefertigte Kajak überzeugt mit der Drop-Stitch Technologie und durch sein einzigartiges und sportliches Design. Die beiden thermogeformten Sitze versprechen einen optimalen Sitzkomfort und die Spannbänder an Bug und Heck ermöglichen es Gepäck zu verstauen. Ein weiteres Merkmal des Kajaks sind die Tragegriffe, die zugleich als Paddelhalter genutzt werden können und die herausnehmbaren Sitze, sodass das Kajak von einem 2-Personenboot in einen 1-Sitzer umgewandelt werden kann. Das Material ermöglicht schnelle Trocknung. Maße 347 x 94 cm, Tragfähigkeit 161 kg, Gewicht 13,3 kg.

Konstruktion:

3 Hauptkammern, 2 Hochdruck-Seitenkammern und Drop-Stitch Boden mit schützender Außenhülle, 1 Lenzventil, 3 Hochdruckventile, mit Spannbändern an Bug und Heck.

Ausstattung:

2 thermogeformte Sitze mit stabiler Rückenlehne, Dry'N'Store Tragetasche, Fußstütze aus Schaumstoff für mehr Komfort, Easy Inflation Manometer, abnehmbare Finne, Reparaturset.

61 349 899,-



629,-

Kajak Maui

Das Kajak Sevylor Maui 2 + 1 ist perfekt für 2 Erwachsene und 1 Kind, wahlweise bestückbar mit 2 oder 3 Sitzen. Der neue Drop-Stitch Boden des Kajaks sorgt für die nötige Fahrstabilität, die aufblasbaren Sitze sorgen für den nötigen Komfort. Die Finne und die am Boden befestigten flachen Steuerplatten dienen ebenfalls der guten Manövrierbarkeit. Maße 380 x 98 cm, Tragfähigkeit 250 kg, Gewicht 23 kg.

Konstruktion:

Hochdruck Drop-Stitch Boden an der Unterseite des Kajaks für Stabilität, breite Form für ausgezeichnete Lage im Wasser. Ein Reißverschluss über die ganze Seite des Kajaks erlaubt schnelles Trocknen und leichten Zugang zum Austausch der seitlichen Luftkanäle.

Ausstattung:

2 + 1 Sitze, Fußbrett mit Riemen, Finne und 2 flache Steuerplatten, Pumpe und ein Manometer, 2 Paddel, praktisches Paddelbefestigungssystem mit Pinverschlüssen, Aufbewahrungsbeutel um persönliche Dinge trocken zu halten, Becherhalter, Pumpe mit Manometer, Transportrucksack aus Nylon mit Schulterriemen und Paddelbefestigungen.

61 319 629,-



899,-



1 | Doppelpaddel Fiberglas, 2-teilig

Gesamtlänge 220 cm, 2-teilig, Paddelblätter aus Fiberglas und faserverstärktem Polypropylen, Schaft aus Fiberglas. **61 223 49,90**

2 | Teilbares Doppelpaddel K-Compact 230

Gesamtlänge 230 cm, 4-teilig, Schaft aus Aluminium, Paddelblätter aus Fiberglas und faserverstärktem Polypropylen. **61 230 49,90**

3 | Teilbares Doppelpaddel K-Perf 230

Gesamtlänge 230 cm, 2-teilig, Schaft aus Aluminium, Paddelblätter aus Fiberglas und faserverstärktem Polypropylen. **61 234 69,90**



ab 219,-



Elektro-Motore Minn Kota

Minn Kota ist der weltweit größte und älteste Hersteller von Elektro-Außenbordern. Von Minn Kota wurde unter anderem die Turbo-Elektromotortechnik und die Cool-Power-Technik entwickelt.

Cool-Power-Technik:

Vergleichbare Motoren erreichen schon nach wenigen Minuten innere Motorbetriebstemperaturen von bis zu 260 °C. Heiße Motoren arbeiten nicht effizient und verlieren bei längerer Fahrtdauer bis zu einem Drittel ihrer möglichen Schubkraft. Mit der Cool-Power-Technik arbeiten diese Motoren mit um 100 °C niedrigeren Betriebstemperaturen.

Endura C2 und MAX

Diese Modelle bieten Zuverlässigkeit und Kraft zu günstigen Preisen. Mit der neu konzipierten Halterung ist der Motor jetzt auch für breitere Heckspiegel geeignet. Ist der Sicherungshebel gelöst kann der Motor mit einem Handgriff hochgeschwenkt werden. Kippmechanismus und Motorhalterung bestehen aus bruchsicherem Polyamid-Composit-Material und sind vollkommen UV-beständig. Der Endura MAX 55 zeichnet sich durch eine stufenlose Geschwindigkeitsregelung aus, was sich vor allem auf den Energieverbrauch positiv auswirkt – man hat mit einer Batterieladung eine bis zu 5 mal größere Reichweite als bei den C2-Modellen.

Traxxis 55

Kraftvoller und zugleich stromsparender Motor, der mit einer Batterieanzeige zur einfachen Kontrolle des Ladezustands ausgerüstet ist. Dank der speziellen Halterung kann er mit nur einer Hand rasch aus dem Wasser gehoben und über das Deck gekippt werden. Die Lenkwiderstandskontrolle lässt sich von leichtgängig bis starr einstellen, der Drehgriff zur Geschwindigkeitskontrolle kann um 45° nach oben geschwenkt und um 15 cm teleskopiert werden.

Technische Daten:	Endura C2 30	Endura C2 40	Endura C2 55	Endura MAX 55	Traxxis 55
Nennspannung	12 V	12 V	12 V	12 V	12 V
Schaltstufen vorwärts	5	5	5	stufenlos	stufenlos
Schaltstufen rückwärts	3	3	3	stufenlos	stufenlos
Nennstrom	max. 30 A	max. 42 A	max. 50 A	max. 50 A	max. 50 A
Nennleistung	360 W	504 W	600 W	600 W	600 W
Schubkraft	max. 13,6 kp	max. 18,1 kp	max. 24,9 kp	max. 24,9 kp	max. 24,9 kp
Schaftlänge	76 cm	91 cm	91 cm	91 cm	91 cm
Ideal für Bootsgewichte bis	780 kg	1100 kg	1500 kg	1500 kg	1500 kg
Farbe	schwarz	schwarz	schwarz	schwarz	schwarz
Gewicht	5,8 kg	7,5 kg	9,5 kg	9,5 kg	10,5 kg
Art-Nr.	61 372	61 375	61 377	61 379	61 382
Preis	219,-	319,-	419,-	549,-	719,-



1
13,90



1 | Doppelhubpumpe

Kolbenluftpumpe mit Doppelfunktion (Aufpumpen/Entleeren), inkl. 4 Adapterstücken. Volumen 2 x 2100 cm³. (2 x 3000 cm³ (DIN 2 x 2100 cm³))
64 006 13,90

2 | Blasebalg 5000 cm³

Mit Aufblas- und Absaugventil, Volumen 5000 cm³ (nach DIN 2600 cm³), inkl. 2 Adapterstücken.
64 011 8,90



2
8,90



19,90

3



19,90

4



39,95

5

3 | Elektropumpe 12 Volt

Inklusive Kabel und Adapter für Anschluss an 12-Volt-Zigarettenanzünder.
64 009 19,90

64 009 19,90

4 | Elektropumpe 230 Volt

Leistungsstarke Pumpe für großvolumige Aufblasartikel.
64 010 19,90

64 010 19,90

5 | Elektropumpe Sky 2, 12/230 Volt

Leichte und leistungsstarke Pumpe mit Auf- und Abpump-Funktion. Enthält Adapter für 12- Volt Zigarettenanzünder.
64 015 39,95

64 015 39,95

6



59,95

CAMPINGAZ

6 | Akkupumpe Quickpump™, 12 / 230 Volt

Wiederaufladbare Pumpe zum Aufpumpen und Entlüften, für den Einsatz fern jeglicher Stromquelle. Die Pumpe kann mit 12 Volt oder 230 Volt geladen werden. Im Lieferumfang sind ein Ladegerät, verschiedene Adapter, ein Schlauch und eine Transporttasche enthalten.
64 023 59,95

64 023 59,95



79,95

7



7 | Hochdruckpumpe, 12 Volt

Sehr leistungsstarke Pumpe zum Betrieb in Wohnmobil oder Motorboot, 190 Liter Luftdurchsatz pro Minute, erreicht einen maximalen Druck von 1030 mbar. Automatische Druckvorwahl und Überdruckschutz.
64 024 79,95

64 024 79,95

8 | Reparatur-Set

Besteht aus 3 rechteckigen (6,5 x 5 cm) Folienteilen und 1 Tube Spezialkleber (Inhalt 3 g).
63 003 3,90

63 003 3,90



8
3,90



Gefahr!
H225;
H319;
H336



Gefahr!
H225;
H315;
H319;
H336;
H411

9

4,20



11,-

10



11

14,50



TIP-TOP Camplast Reparatur-Set

Reparatursortiment mit transparenten Flickern zur Reparatur von Artikeln aus Plastik, Kunstleder und Weich-PVC mit Gewebeerfläche, wie zum Beispiel Planschbecken, Schlauchboote, Zelte, Planen oder Regenjacken.

9 | Set 1

Besteht aus 4 Flickern, Kleber und Raupapier.
63 031 4,20

63 031 4,20

10 | Set 3

Besteht aus 9 Flickern, 1 Reparaturstreifen, 2 Tuben Kleber und Raupapier.
63 033 11,-

63 033 11,-

11 | Universal-Flickbox

Reparatursortiment zur Reparatur von Artikeln aus Plastik, Kunstleder, Weich-PVC mit Gewebeerfläche und Gummi wie zum Beispiel Schlauchboote, Planschbecken, Zelte, Planen, Regenjacken und Fahrradschläuche. Besteht aus 5 Flickern für PVC-Artikel, 7 Flickern für Gummierartikel, 2 Tuben Kleber und Raupapier.
63 036 14,50

63 036 14,50



12 | Frisbeescheibe

ø ca. 23 cm, farblich sortiert.

65 160 4,50

13 | Flugkreisel

1 Katapult und 2 farblich sortierte Kreisel, ø ca. 15 und 19 cm.

65 169 2,90

14 | Beachballspiel

2 Schläger ø ca. 25 cm, 8 mm stark, 1 Ball, farblich sortiert.

65 102 8,30

15 | Klettball-Fangspiel

2 Scheiben ø ca. 19 cm, 1 Klettball, farblich sortiert.

65 111 7,90

16 | Beach- und Klettballspiel

2 Schläger 34 x 20 cm, 1 Seite mit Klettbezug, 1 Ball und 1 Klettball.

65 112 9,90

o. Abb.: Ersatz-Klettbälle, 2 Stück

65 113 3,50

17 | Federballset

Ganz-Stahl-Rahmen mit Schutzösen, 2 Schläger, 1 Ball, farblich sortiert.

65 135 9,90

o. Abb.: Ersatz-Federbälle, 4 Stück

65 136 2,50

18 | Boccienspiel

8 Kugeln à ø 70 mm, 2 Zielkugeln, in praktischer Tragespinne.

65 163 10,50

19 | Mini-Wasserkanone

Aus Schaumstoff, Reichweite ca. 7 m, Maße ca. ø 4 x L 15 cm, farblich sortiert.

65 216 2,20

20 | Wasserkanone

Aus Schaumstoff, Reichweite ca. 6 m, Maße ca. ø 5 x L 33 cm, farblich sortiert.

65 218 6,80

21 | Handfederball

Größe ca. 24 cm, weiche Aufprallfläche.

65 172 14,90

22 | Neopren-Miniball

Größe 2, ca. 120 g.

65 173

12,90

23 | Neopren-Volleyball

Größe 4, ca. 215 g, farblich sortiert.

65 174

15,50

24 | Neopren-Fußball

Größe 5, ca. 240 g, farblich sortiert.

65 175

15,50



14

8,30



9,90

19

2,20

20

6,80



12,90

22



21

14,90

23

15,50

24

15,50

Information

Achtung! Aufgrund von verschluckbaren Kleinteilen nicht geeignet für Kinder unter 3 Jahren!



18

10,50

EuroTrail



Beach Trailer

Mit seinem farbenfrohem Bezug ist er sowohl Transportmittel als auch bequemer Sitz mit einer Tragkraft von 80 kg. Seine luftgefüllten Räder verhindern Einsinken im Sand und ermöglichen dadurch einen bequemen und mühelosen Transport von allem, was man gerne an Strandutensilien mit sich führt. Wenn nicht benötigt, lässt sich das Gestell aus Aluminiumrohr klein zusammenlegen und verbraucht so wenig Stauraum. Maße B 72 x H 112 x T 68 cm, Gewicht 3,8 kg.

62 125 99,95

■ Bezug: 100 % PES Polyester



48,90

99,95

Transportwagen Beach Cart NG

Schicker Multifunktions-Transportwagen im marinem Look. Aus robustem pulverlackiertem Stahlrohr gefertigt, hat er eine Tragkraft von 100 kg. Dank der extrabreiten Räder lässt er sich auch auf sandigem Untergrund leicht fortbewegen. Sie sind abnehmbar, der Wagen kompakt zusammenlegbar. Maße B 36 x H 101 x T 50 cm, Gewicht 3,5 kg.

62 124 48,90


NEU





Campingführer | Reiseführer

Camping | Outdoor



31,95



ACSI CampingCard & Stellplatzführer

- mehr als 3000 CampingCard-Plätze
- mehr als 12.000 Camping- und Stellplätze
- inkl. ACSI CampingCard

Seiten: 1937

066/019

31,95



23,95

ACSI Campingführer Deutschland

- 2375 Campingplätze in Deutschland, der Schweiz, Österreich, Dänemark, den Niederlanden, Belgien und Luxemburg
- inkl. ACSI CampingCard

Seiten: 464

066/012

23,95



36,90



Bordatlas Stellplatzführer

Über 7200 Wohnmobil-Stellplätze in Deutschland und 36 europäischen Ländern in zwei Bänden. Mit GPS-Daten, Fotos und Landkarten, auf denen die kostenfreien Plätze markiert sind, sowie vielen weiteren Infos. Inkl. Stellplatzgutscheinen im Gegenwert von 600 € und kostenloser Online-Nutzung. Seiten: 1120

066/020

36,90



23,95



ACSI CampingCard

- mehr als 3000 Campingplätze
- bis zu 60 % Nachlass auf den Nebensaisontarif
- bei zwei Erwachsenen beträgt der Übernachtungsfestpreis abhängig vom Campingplatz 13 €, 15 €, 17 €, 19 €, 21 €, 23 €, 25 € oder 27 €
- Teilnehmerplätze im dazugehörigen Campingführer gelistet

Seiten: 1116

066/013

23,95



28,95

ACSI Campingführer Europa

Finden Sie den passenden Campingplatz in Europa!

- 7500 Campingplätze in 31 Ländern
- jährliche Überprüfung der Plätze
- inkl. ACSI CampingCard

Seiten: 1302

066/011

28,95



29,90

ADAC Campingführer Südeuropa

Bietet einen umfassenden Überblick über Ausstattung und Angebot der Campingplätze. Mit ADAC CampCard und herausnehmbarer Planungskarte.

- 2900 Campingplätze
- 18 Länder

Seiten: 1260

066/002

29,90



29,90

ADAC Campingführer Deutschland und Nordeuropa

Bietet einen umfassenden Überblick über Ausstattung und Angebot der Campingplätze. Mit ADAC CampCard und herausnehmbarer Planungskarte.

- 2600 Campingplätze
- 16 Länder

Seiten: 952

066/003

29,90

Englische Ausführung



23,95



ACSI CampingCard EN

Auch in englischer Ausführung.

066/021

23,95



23,90

DCC-Campingführer Europa

- über 6000 Campingplätze in Deutschland und Europa
- Übersichtskarte der Reiseländer
- integrierte Karte für Deutschland

Seiten 920

066/001

23,90

Alle ADAC Reiseführer kommen mit Gutscheinen bis zu 125,- € und zusätzlichen Rabatten.



32,-

ADAC Stellplatzführer

Bietet durch die ADAC-Klassifikation eine große Hilfe bei der Stellplatz-Auswahl.

- mit ADAC CampCard
- zwei Planungskarten (für Deutschland und Europa)
- rund 6000 Wohnmobil-Stellplätze in 35 Ländern Europas

Seiten: 1652

066/048

32,-



34,⁹⁰

NEU

Wohnwagen Stellplatzführer

In diesem Stellplatzführer finden Sie naturnahe Stellplätze bei privaten Gastgebern sowie auf Bauernhöfen und Weingütern in Deutschland. Mit QR-Codes für spontane Buchungen, Geheimtipps zu Aktivitäten, Bewertungen, Bildern und Platzdetails. Inkl. Logbuch, Spielen und Roadtrip-Playlists – auch für Wohnmobile!

Seiten: 368

066/176

34,90



34,⁹⁰

NEU

Camping Geheimtipps 2025

Lernen Sie die schönsten Regionen Deutschlands kennen und entdecken Sie besondere Camping-Stellplätze abseits des Trubels. Dieser Stellplatzführer ist voller Geheimtipps von privaten Gastgebern, exklusiven Empfehlungen und Erlebnissen inmitten der Natur. Perfekt für Camper mit Wohnmobil, Zelt oder Van!

Seiten: 368

066/177

34,90



14,⁹⁰

NEU

Camping mit Hund

Erleben Sie unvergessliche Campingabenteuer mit Ihrem Hund! Die Zusatzausgabe „Camping mit Hund“ stellt 50 naturnahe Stellplätze bei privaten Gastgebern, Bauernhöfen und Weingütern vor. Mit QR-Codes für spontane Buchungen, detaillierten Infos und echten Geheimtipps finden Sie Ihr perfektes Ziel.

Seiten: 136

066/175

14,90



NEU

15,-

ECC Campingführer Deutschland 2025

Der ECC Campingführer Deutschland listet 1400 Campingplätze mit Adressen sowie Details zu Ausstattung und Freizeitmöglichkeiten. Von einfachen bis luxuriösen Plätzen ist für jeden etwas dabei. Ohne Vertragsplätze, mit GPS-Daten, aktuellen Karten und Bewertungen in fünf Kategorien. Ideal zur Planung! Seiten: 240

066/031

15,-



15,-

FKK Reiseführer Europa

Enthält rund 500 FKK-Campingplätze, Clubanlagen und mehrere hundert FKK-Strände in ganz Europa. Ergänzt werden die Beschreibungen durch zahlreiche Abbildungen und Karten und wie jedes Jahr wird auch diese Ausgabe vom Deutschen Verband für Freikörperkultur (DFK) empfohlen. Seiten: 296

066/004

15,-



19,⁹⁵



Frankana Freiko Bordbuch

Das Bordbuch ergänzt den Frankana Freiko Zubehörkatalog ideal und bietet umfassendes Wissen rund um Camping, Caravans und Wohnmobile. Es inspiriert mit wertvollen Tipps für einen perfekt vorbereiteten Camping-Alltag und liefert das nötige Hintergrundwissen für unbeschwerte Reisen. Artikel, die im Bordbuch aufgeführt sind, sind im Zubehörkatalog durch den Bordbuch-Button gekennzeichnet. Mehr Informationen finden Sie unter www.das-bordbuch.de.

066/010

19,95

Das Frankana Freiko Bordbuch hat einiges zu bieten:

- detaillierte Produktbeschreibungen
- technisches Hintergrundwissen
- spannende Reisegeschichten
- Neuheiten und Trends im Campingbereich
- Tipps und Tricks für den Camping-Alltag
- Erscheinungstermin: März 2025



Campingführer | Reiseführer

**Stellplatzführer
Gratis Übernachten****19,90****Wo's nix kostet mit dem Wohnmobil**

Entdecken Sie 324 kostenlose Wohnmobil-Stellplätze in Deutschland, an Autobahnen und für Durchfahrten. Erhalten Sie Infos zu Ausstattung, Gebühren, Kontakt, Freizeit-Tipps und kostenfreiem WLAN für besonders günstiges Reisen.
Seiten: 172 **066/105 19,90**

**Stellplatzführer
Schönste Thermen****21,90****Wellness mit dem Wohnmobil**

Entspannt im eigenen Wohnmobil übernachten, während man die Annehmlichkeiten einer Therme genießt. Neu recherchiert und gedruckt ist der Bestseller **ab Mitte 2025 verfügbar**.
Seiten: 196 **066/023 21,90**

**Stellplatzführer
Bauernhöfe****19,90****Land-Erlebnis mit Wohnmobil und Caravan**

Ob Kühe melken oder Stall ausmisten, dieser Stellplatzführer nennt Bauernhöfe in Deutschland, die Besucher willkommen heißen und Aktivitäten anbieten. Nur Höfe mit Stellplätzen für Wohnmobile und Wohnwagen werden aufgeführt, mit detaillierten Informationen zu etwa 150 Stellplätzen.
Seiten: 180 **066/027 19,90**

**Stellplatzführer
Hunde willkommen****21,90****Urlaub mit Hund und Wohnmobil**

Finden Sie hundefreundliche Übernachtungsplätze für Wohnmobile! Mit 140 Plätzen in Deutschland, die Vorzüge wie Hundewiesen, -strände und naturnahe Umgebungen bieten. Plätze ohne Hundegebühr sind markiert.
Erscheinungstermin: Februar 2025.
Seiten: 172 **066/109 21,90**

**Stellplatzführer
Weingüter****29,90****Winzeratlas**

Kostenfreie Übernachtungsmöglichkeiten bei rund 200 Winzern und Straußenwirtschaften deutschlandweit und in anderen Weinbauregionen. Der Winzeratlas 2025 bietet eine kostenlose Übernachtungsnacht dank einer Vignette, gültig von März 2025 bis März 2026.
Erscheinungstermin: März 2025.
Seiten: 228 **066/076 29,90**


**Stellplatzführer
urige Brauereien****21,90****Bier-Erlebnis mit dem Wohnmobil**

Entdecken Sie rund 170 Brauereien in Deutschland, die einen Wohnmobilstellplatz vor der Tür oder im Umkreis von einem Kilometer haben. Inkl. Informationen zu Brauereibesichtigungen, Biervorkostungen, Brauseminaren und Biergärten sowie Adressen und Details zu den Stellplätzen.
Erscheinungstermin: März 2025.
Seiten: 196 **066/024 21,90**

für Fans von Seen, Flüssen und Küsten

**Stellplatzführer
Marinas & Häfen****19,90****Maritimes Flair direkt am Wohnmobil**

Mit 150 Wohnmobil-Stellplätzen direkt an Seen, Flüssen und Küsten in Deutschland – einfach maritimes Flair genießen! Dabei nennt das Buch alle Details zu den Stellplätzen wie Platzgröße, Kontaktdaten, GPS-Koordinaten, Ausstattung und Gebühren. PLUS: Kurzanlagen über das Freizeitangebot in der Nachbarschaft samt der relevanten Kontaktadressen.
Seiten: 172 **066/098 19,90**

**Stellplatzführer
Schöne Flüsse****21,90****Auf zu neuen Ufern mit dem Wohnmobil**

Dieser Stellplatzführer listet 140 Übernachtungsplätze an deutschen Flüssen auf, die einen besonderen Blick bieten. Er informiert über Ausstattung und Service der Stellplätze sowie lokale Sehenswürdigkeiten und Kontaktadressen. Ideal für Reisemobilisten, die die besondere Atmosphäre eines Stellplatzes am Flussufer erleben möchten.
Seiten: 172 **066/099 21,90**



Wohnmobil-Touren



Entdecken Sie die 20 besten Touren für Ihren nächsten Urlaub mit dem Wohnmobil. Mit einem großen Fokus auf den Urlaub in Deutschland plus Überfahrten zu einigen Top-Zielen im nahen Ausland werden Sie hier definitiv fündig. Die Routen und Stellplätze wurden sorgfältig ausgewählt und geprüft.



9,90

Wohnmobil-Touren Band 2
Entdecken Sie das Alte Land, die Nord-/Ostsee, das Ahrtal oder das Berchtesgadener Land – hier ist für jede Jahreszeit etwas dabei.
PLUS: Top-Ziele im nahen Europa.
Seiten: 212 **066/101** **9,90**



9,90

Wohnmobil-Touren Band 3
Entdecken Sie das Salzburger Land, die Insel Rügen, Franken oder das Allgäu – hier wird jeder fündig! Mit Kurztrips und ausgewählten Städtetipps.
Seiten: 180 **066/102** **9,90**



9,90

Wohnmobil-Touren Band 4
Entdecken Sie den Lago Maggiore, die heimische Elbe, Luxemburg, die Mecklenburger Seenplatte oder die Sächsische Schweiz. Mit ausgewählten Städtetipps.
Seiten: 180 **066/103** **9,90**

Camper-Kids



NEU

**Freundebuch
Meine Camper-Freunde
Kids Edition** 15,-

Die Kids Edition des Camper-Freundebuchs ist perfekt für junge Campingfans. Es bietet auf 48 liebevoll gestalteten Seiten aus Recyclingpapier die Möglichkeit, Erinnerungen und Freundschaften festzuhalten. Kinder können hier ihre Camping-Erlebnisse, Freizeitfahrzeuge und Urlaubsfreuden teilen, ohne sich auf Schulklassen oder Äußerlichkeiten zu konzentrieren. Ein hochwertiges Softcover schützt die Inhalte.

Seiten: 48 **066/174** **15,-**

NEU

**Freundebuch
Meine Camper-Freunde** 15,-

Das Camper-Freundebuch ist ein charmantes Andenken für Camper, das auf 48 Seiten Platz für Einträge über Camping-Freunde, Erinnerungen, Zeichnungen und Fotos bietet. Statt auf persönliche Details fokussiert es sich z. B. auf Campingstile. Im handlichen DIN A5 Format, auf Recyclingpapier mit Softcover, ist es ideal für Wohnwagen und Campervans. Perfekt für kreative Camper, die Erlebnisse festhalten möchten.

Seiten: 48 **066/173** **15,-**

💡 Aufregende Suchreise durch die Welt



**Meine wimmelige
Weltreise** 10,-

Wimmeln rund um die Welt! In diesem Buch können auf großflächigen Wimmelseiten verschiedene Teile der Erde entdeckt werden. Neben über 150 spannenden Suchaufgaben gibt es altersgerechte Infohäppchen zu den einzelnen Bereichen. Kinder ab 5 Jahren erleben eine aufregende Suchreise durch die Welt und darüber hinaus: vom Weltraum über die Berge bis hinab in die Tiefen des Meeres. Die liebenswürdig-skurriellen Illustrationen runden den Wimmelspaß ab.

Seiten: 32 **066/166** **10,-**




NEU

**Total abgedreht!
Spielblock mit Drehscheibe –** 9,99
Stadt, Land, Fluss

Der Spieleklassiker Stadt, Land, Fluss mit dem besonderen Dreh – neu, bunt und einfach cool! Schnappen Sie sich Ihre Freunde, einen Stift und los geht der Spaß. Lustige Kategorien und verrückte Aufgaben erwarten Sie und sorgen für jede Menge gute Laune. Die Drehscheibe bestimmt, was als Nächstes passiert. So wird es nie langweilig. Worauf warten Sie noch? Lassen Sie uns am Rad drehen!

Seiten: 160 **066/165** **9,99**

- 80 Spielblätter: heraustrennen und loslegen
- Drehscheibe: immer für eine Überraschung gut
- Spielspaß: für Groß und Klein, zu Hause und unterwegs
- 2 – 6 Personen | Ab 8 Jahren | ca. 30 Minuten Spielzeit



9,99

Bucket List für Camper

Egal, ob Zelt, Wohnwagen oder Glamping. Ob Abenteuer, Unabhängiger, Flexibler oder Bequemer – hier findet jeder seine persönlichen Highlights für einen unvergesslichen Campingurlaub. Motorjournalist Uli Böckmann schöpft aus einem großen persönlichen Erfahrungsschatz: Seine Bucket List ist fast immer seriös, manchmal auch ein bisschen schräg, aber niemals langweilig und sie garantiert bleibende Erinnerung an Ihre Urlaube. Schließlich ist Camping nicht nur ein Hobby, sondern eine Einstellung und für manche sogar eine Entscheidung fürs Leben.

Seiten: 120

066/029

9,99



29,-

Das Camping Handbuch

Spontan aufbrechen und anhalten, wo es Ihnen gerade gefällt. Das gesellige Miteinander oder die Ruhe der Natur genießen und abends zufrieden im eigenen Bett schlafen, das dank Wohnwagen, Wohnmobil oder Campervan immer dabei ist. Am nächsten Tag entscheiden Sie sich: Bleiben oder weiterziehen? Die Campingexperten Nele, Jalil und Sebastian von CamperStyle.de beantworten alle Fragen rund um das beliebte Hobby Camping und Van Life und verraten Ihnen ihre besten Praxistipps – damit Ihrem Aufbruch in die Freiheit nichts im Weg steht.

Seiten: 400

066/167

29,-



Kochbücher



15,-

NEU

Meine Camping Rezepte für den Omnia

Das Kochbuch zum Selberschreiben für Camping-Fans bietet Platz für Lieblingsrezepte, Zutatenlisten und Anmerkungen. Aus Naturpapier mit hochwertigem Softcover. Handliches DIN A5-Format – ideal für unterwegs und perfekt für die kreative Campingküche!

Seiten: 48

066/172

15,-




19,99

Camping Kochbuch

Über 100 Rezepte für unterwegs. Carsten Bothe zeigt anhand der verschiedenen Rezepte, wie unkompliziert und trotzdem abwechslungsreich das Kochen auf zwei Flammen ist und wie einfach auch ein Grill oder eine Feuerstelle das Campingleben bereichern. In diesem Buch finden Sie zahlreiche Anregungen und Rezepte, aber auch Tipps und Wissenswertes zu den gängigen Kochertypen sowie übersichtliche Pack- und Vorratslisten. Seiten: 192

066/050

19,99



15,95

i Die CADAC Grills finden Sie auf Seite 508.

CADAC's Camping Kochbuch

CADAC's Camping Kochbuch wurde speziell entwickelt, um beim Campen zu kochen. Enthält tolle Rezepte, die beim Campen leicht zuzubereiten sind. Sie brauchen keinen Herd, sondern nur Ihren Grill! So können Sie jeden Tag auf dem Campingplatz zwischen leckeren Mahlzeiten variieren. Das Kochbuch hat einen Schweizer Einband, sodass es während des Kochens offen liegen bleibt.

Seiten: 80

066/154

15,95



Familien-Survival-Buch

Wir sind dann mal draußen

Ab in die Wildnis! Kleine Abenteuer warten direkt vor der Haustür, denn Survival ist ein Erlebnis für die ganze Familie. Bei der Planung stellen sich allerdings einige Fragen: Wie baue ich einen Unterschlupf bei Regen oder für die Nacht? Wie orientiere ich mich im Wald? Wie finde ich Wasser und wie mache ich mir aus Blättern einen Topf zum Kochen? Und was muss ich eigentlich in der Natur beachten, wenn ich ein Soft-Survival-Wochenende plane?

Dieses Handbuch bietet Soft-Survival-Ideen in der Natur für Groß und Klein und hilft, all diese Fragen zu beantworten. Planen Sie das perfekte Mikroabenteuer mit der ganzen Familie! Seiten: 144

066/170

18,-



14,99


Camping Logbuch

Wer mit Wohnwagen oder Zelt Urlaub macht, der liebt die Freiheit und Unabhängigkeit. Man wechselt häufiger den Ort und hat umso mehr neue Erlebnisse, Eindrücke und Bekanntschaften, die man gerne festhalten möchte. Hierfür wurde dieses Logbuch geschaffen. Eine robuste und hochwertige Ausstattung, die den Anforderungen eines Campingurlaubes gerecht wird. Mit Ausstanzung im Cover für Ihr liebstes Camping-Foto. Innen gibt es viel Platz für Erinnerungen und ein Lesebändchen zeigt stets, wo aufgehört wurde zu schreiben.

Seiten: 128

066/030

14,99



14,99

Reisemobil Logbuch

Im Urlaub mit dem Wohnmobil oder dem Camper machen Sie genau dort Halt, wo es Ihnen gefällt. Vielleicht entdecken Sie bezaubernde Orte, die Sie ohne Wohnmobil wahrscheinlich nicht angesteuert hätten. In diesem charmanten Reise-Tagebuch können Sie Eindrücke, Erlebnisse und Erinnerungen vor dem Verblässen retten, indem Sie alles darin festhalten.

- inkl. Check- und Packlisten und Budgetplaner
- inkl. Tempolimits in Europa
- mit Serviceteil für stressfreies Reisen im Wohnmobil

Seiten: 128

066/028

14,99



Für den Omnia Backofen



14,95

Brot backen einfach & lecker

Frische Brötchen, knuspriges Baguette, saftiges Kartoffelbrot, uriges Landbrot – backen Sie sich alles einfach selbst.

In diesem Buch finden Sie alltagstaugliche Brot- und Brötchenrezepte sowie umfangreiche Tipps und Hintergründe zum Brotbacken im Omnia. Stimmungsvolle Bilder, Tipps und Tricks rund ums Backen mit dem Omnia. Seiten: 64

066/005 14,95



14,95

Feine Leckereien Kuchen & Torten

Mehr als 40 leckere Kuchenideen für den Omnia Campingbackofen. Wer unterwegs Lust auf Kuchen und Torten hat, findet in diesem Backbuch garantiert schöne Anregungen. Egal, ob ein saftiger Käsekuchen, ein warmer Butterkuchen oder feine Muffins – mit etwas Übung und Geduld gelingt es garantiert. Seiten: 64

066/150 14,95



14,95

Das Muffinbuch süß & pikant

Als süße Versuchung zum Nachmittagskaffee oder herzhaft pikant zum kleinen Aperitiv, als Snack zwischendurch, morgens zum Frühstück oder als ganze Mahlzeit. Einfach ideal für die Küche unterwegs. Mit der passenden Omnia Muffinform für den Omnia Campingbackofen wird das Genießen auf Reisen zu einem Kinderspiel. Seiten: 64

066/153 14,95



i Den Omnia Backofen finden Sie auf Seite 656.

14,95

One Pot Rezepte schnell & einfach

Unkompliziert ratzfatz gekocht! Es ist das bekannte Eintopfessen, das Groß und Klein schmeckt. Ohne großen Zeit- und Arbeitsaufwand stehen neben köstlichen Klassikern auch Neuheiten auf dem Tisch, die jeden glücklich machen. Einfacher geht es nicht!

Seiten: 160 066/163 14,95



19,50

Das Omnia Kochbuch

Omnia Kochbuch mit 46 ausgewählten Rezepten auf 132 Seiten, ansprechenden Farbbildern und praktischen Tipps. Speziell entwickelt für Outdoor-Liebhaber – leckere Gerichte, schnell zubereitet, beim Campen, im Wohnmobil, in der Bootsküche oder im Schrebergarten.

Seiten: 132 066/156 19,50



14,95

Bestes Herzhaftes Fleisch & Fisch

Alle Rezepte wurden extra für den Omnia Campingbackofen entwickelt und sorgen unterwegs für höchste kulinarische Genüsse. Vom Schweinenackensteak im Speckmantel und schmackhaften Spare Ribs bis zum würzigen Hackbraten bereichert dieses Kochbuch jede Freizeitküche.

Seiten: 64 066/151 14,95



14,95

Urlaubsküche leicht gemacht

Die 50 leckeren Rezepte machen das Kochbuch „Urlaubsküche leicht gemacht“ zu einem ständigen Begleiter jeder Urlaubsfahrt. Von frischen Brötchen und Brotvarianten über deftige Hauptspeisen bis hin zu himmlischen Kuchenrezepten und Desserts ist alles dabei. Auch Vegetarier finden viele Anregungen für eine Küche ohne Fisch und Fleisch. Seiten: 108

066/092 14,95



14,95

Auflauf, Quiche, Pizza & Co.

In diesem Kochbuch finden Sie eine gelungene Mischung aus Klassikern und originellen Variationen mit Schritt für Schritt Anleitung und vielen alternativen Rezeptvorschlägen. Ob Hauptgericht oder Vorspeise, die Gerichte lassen sich gut vor- und einfach zubereiten. Begeben Sie sich auf eine Reise durch die Küchen verschiedener Länder. Seiten: 64

066/152 14,95



14,95

Leicht & Fit Rezepte – genussvoll essen

Der Urlaub ist eine gute Zeit, um neue leckere Gerichte und Zubereitungsarten zu entdecken. Ohne Stress können gesunde Gewohnheiten entstehen. Für ausgewogene Ernährung reichen einfache Leitlinien – keine strengen Regeln nötig. Das Buch enthält wertvolle Ernährungstipps und über 30 leckere Rezepte.

Seiten: 64 066/155 14,95

MARKISEN



Fenstermarkisen	129
Wigo Markisen	130 – 134
Wigo Markisenzubehör	130 – 132, 134 – 135
Dometic Markisen	136 – 137
Dometic Markisenzubehör	137 – 139
Thule Markisen	140 – 146, 148, 155
Thule Markisenzelte	146, 149, 157 – 159
Thule Markisenzubehör	140 – 143, 147, 149 – 154, 159, 161 – 167
Fiamma Markisen	168 – 171, 174 – 175, 177 – 178
Fiamma Markisenzelte	172 – 177
Fiamma Markisenzubehör	171, 175, 177, 179 – 189
Abspannmaterial	135, 167, 186, 190 – 191



+Zubehör

PIPER
... wir sagen Lösungen

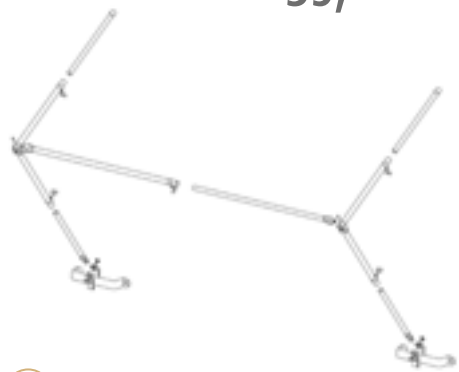
Fenstermarkisen

Perfekter Sonnenschutz. Wählen Sie aus unserem Sortiment die passende Fenstermarkise für Ihr Wohnwagenfenster. Unifarben oder im passenden Streifenmuster zu unseren Vorzelten. Bitte beachten Sie Material und Größe.

ab 99,-



59,90



i Packsäcke für Gestänge finden Sie auf Seite 703!



Markisengestänge Universal

Das universelle Markisengestänge aus ø 19/16 mm Aluminiumrohr ist teleskopierbar. Für Markisen bis 2 m Breite. Befestigung in der Kederschiene und an den Rangiergriffen. Passend für Bug- u. Heckfenster mit Rundencken.

610/030 59,90



Rhön

Material: 100 % PVC Polyvinylchlorid;
Maße (B x T): 180 x 70 cm; Gewicht: 1,3 kg

071/004 103,50



Terra

Material: 100 % PVC Polyvinylchlorid;
Maße (B x T): 180 x 70 cm; Gewicht: 1,3 kg

071/008 103,50



Shadow

Material: 100 % PVC Polyvinylchlorid;
Maße (B x T): 180 x 70 cm; Gewicht: 1,3 kg

071/009 103,50



Passau

Material: 100 % PES Polyester, mit PU-Beschichtung; Maße (B x T): 190 x 75 cm; Gewicht: 700 g

070/849-2 99,-

✓ Der leichte Schutz vor Regen und Sonne.



ab 161,-

💡 mit Sonnenfilter

💡 Bandit-System

Fenstermarkise

Fenstermarkise mit Sonnenfilter, die die Sonneneinstrahlung abhält, aber freie Sicht von innen gewährt. Die Konstruktion des Gestänges ist einfach und passt zu fast allen Wohnwagen. Dank des **Bandit™** Softgrip-Handgriffes ist die Fenstermarkise schnell montiert.

Einfache Montage: Das **Bandit-System** ermöglicht eine leichte Montage der Fenstermarkisen an den Wohnwagengriffen. Hierbei spielt die Form und Dicke der Griffe keine Rolle, da das Bandit-System universell einsetzbar ist. Gestänge: ø 25 mm Stahl

Maße (B x T): 190 x 75 cm

Packmaß: 120 x 13 x 9 cm; Gewicht: 4,17 kg

071/011 161,-

Maße (B x T): 215 x 75 cm

Packmaß: 121 x 13 x 9 cm; Gewicht: 4,31 kg

071/012 177,-



ab 1.854,-

Rolli Classic

Das bewährte Set beinhaltet Markise, 2 Seitenwände und Vorderwand aus Airtex-Spezialgewebe. Die Markise wird in die Kederschiene eingezogen und ist aus beidseitig beschichtetem PVC mit Easy-Clean Schmutzbremse gefertigt. Faulstreifen und Spritzschutz aus PVC runden die Ausstattung ab. Das attraktive Set zeichnet sich durch eine hohe Stabilität und einfaches Handling aus. Die Seitenwände sind mit Air-Vent-Fenstern ausgestattet, der Eingang in der Vorderwand ist austauschbar. Auszug 2,5 m.

Lieferumfang:

Dach mit Aluminium-Profil, 5 Dach- und 3 Aufstellstangen aus Aluminium (ø 28 mm) mit Power-Grip, Vorderwand und Seitenwände, Andruckpolster mit Andruckstangen, Abspannmateriale (Spanngurte optional).

Markisenlänge	Auszug	Gewicht	Art-Nr.	Preis
3 m	2,5 m	26 kg	93 632	1.854,-
3,5 m	2,5 m	27 kg	93 633	2.019,-
4 m	2,5 m	28 kg	93 634	2.136,-
4,5 m	2,5 m	29 kg	93 635	2.247,-
5 m	2,5 m	30 kg	93 636	2.359,-
5,5 m	2,5 m	31 kg	93 637	2.473,-
6 m	2,5 m	32 kg	93 638	2.585,-

Sonnendach für Rolli Classic

Das komplett aus Airtex-Gewebe bestehende Sonnendach ist die ideale Ergänzung zur Wigo-Markise Rolli Classic. Es wird in die Frontleiste der Markise eingezogen, aufgestellt und abgespannt. Mit einer Tiefe von 2,4 m spendet das Sonnendach ausreichend Schatten für ein angenehmes Frischlufterlebnis.

Lieferumfang:

Dach, 3 Aufstellstangen (22 mm Stahl), Abspannmateriale.

Länge	Gewicht	Art-Nr.	Preis
3 m	3 kg	93 883	296,-
3,5 m	4 kg	93 884	318,-
4 m	5 kg	93 885	343,-
4,5 m	6 kg	93 886	353,-
5 m	7 kg	93 887	389,-
5,5 m	8 kg	93 888	414,-
6 m	9 kg	93 889	434,-



ab 296,-

Rolli Plus One

Ein leicht montierbares Markisenzelt, das komplett in den Keder des Fahrzeuges eingezogen wird. Es besticht durch seine Flexibilität, denn seine Einzelteile können je nach Anforderung kombiniert werden. Sie lassen sich einzeln als Wind-, Sicht-, Sonnen-, Moskitoschutz oder als komplettes Markisenzelt nutzen. Vorder- und Seitenelemente können durch eingenahte Reißverschlüsse zur Tür umgebaut werden.

Die getönte Fensterfolie kann bei Bedarf entfernt werden, Air-Vent-Fenster mit Gaze zum Hochrollen. Seiten und Front sind aus Airtex-Spezialgewebe gefertigt. Ausgestattet mit doppeltem Faulstreifen bietet das Rolli Plus One den nötigen Schutz gegen Ungeziefer und Feuchtigkeit.

Lieferumfang:

Dach TenCate 250, Vorderwand und Seitenwände, 2 Erweiterungsecken, 5 Dach- und 3 Aufstellstangen aus Aluminium (ø 28 mm) mit Power-Grip, Rad und Windblende, Kederstopper-Set, Abspannmateriale, Packsack.



ab 2.599,-

Größe	Auszug	Umlauf	Gewicht	Art-Nr.	Preis
7	2,5 m	911 – 945 cm	26 kg	93 583	2.599,-
7b	2,5 m	894 – 929 cm	27 kg	93 584	2.599,-
8	2,5 m	946 – 980 cm	28 kg	93 585	2.669,-
8b	2,5 m	930 – 964 cm	29 kg	93 586	2.669,-
9	2,5 m	981 – 1015 cm	30 kg	93 587	2.729,-
9b	2,5 m	965 – 999 cm	31 kg	93 588	2.729,-
10	2,5 m	1016 – 1050 cm	32 kg	93 589	2.939,-
10b	2,5 m	1000 – 1034 cm	32 kg	93 590	2.939,-



- Weitere Größen als Sonderbestellung möglich. -



Rolli Plus Ambiente

Markise und Zelt als Komplett-Set. Die Markise mit stabilem Frontprofil wird in die Kederschiene am Wohnwagen eingezogen. Sowohl die Front als auch die beiden Seitenwände sind herausnehmbar und verfügen über Eingänge, die seitlich wegroll- und hochrollbar sind. Die Seitenwände sind mit Air-Vent-Fenstern ausgestattet, die ausstellbar und mit einer Folienfensterklappe verschließbar sind. Durch einfachen Umbau ist eine Panoramafunktion möglich (Zubehör gegen Aufpreis). Die Markise besteht aus der vollsynthetischen Spezialdachware TenCate All Season mit einseitiger Beschichtung. Die Unterseite ist bedruckt, um die Schwitzwasserbildung zu reduzieren. Durch das Wellensystem mit Dach- und Aufstell-



stangen aus 28 mm starkem Aluminium ist der Aufbau noch leichter und stabiler. Durch einfaches Drehen werden die Stangen in ihrer Position fixiert und können dabei individuell positioniert werden. Auszug 2,5 m, gegen Aufpreis auch als Sonderbestellung mit Auszug 3 m lieferbar.

Lieferumfang:

Dach mit Aluminium-Profil, Vorderwand und Seitenwände, 5 Dach- und 3 Aufstellstangen (28 mm) aus Aluminium mit Power-Grip, Rad- und Windschutz, Abspannmaterialien (Spanngurte optional).

Größe	Umlauf	Gewicht	Art-Nr.	Preis
5	841 – 875 cm	30 kg	93 641	2.749,-
6	876 – 910 cm	32 kg	93 642	2.939,-
7	911 – 945 cm	34 kg	93 643	3.046,-
7b	894 – 929 cm	34 kg	93 644	3.046,-
8	946 – 980 cm	36 kg	93 645	3.175,-
8b	930 – 964 cm	36 kg	93 646	3.175,-
9	981 – 1015 cm	38 kg	93 647	3.207,-
9b	965 – 999 cm	38 kg	93 648	3.207,-
10	1016 – 1050 cm	40 kg	93 649	3.399,-
10b	1000 – 1034 cm	40 kg	93 650	3.399,-
11	1051 – 1085 cm	42 kg	93 651	3.469,-
11b	1035 – 1069 cm	42 kg	93 652	3.469,-
12	1086 – 1120 cm	44 kg	93 653	3.549,-
13	1121 – 1155 cm	46 kg	93 654	3.706,-
14	1156 – 1191 cm	48 kg	93 655	3.787,-
15	1192 – 1227 cm	50 kg	93 656	3.894,-



Markisen

+ Zubehör



369,-

Umbaurahmen Cozy Frame für Rolli Plus Ambiente

Mit dem Frame-System schnell zur großen Veranda: Die Markise kann im Handumdrehen unterteilt und mit einem neuen Eingang versehen werden. Die Cozy Frame-Zwischenwand wird mittels einer fahrzeugseitigen Andruckschiene, einer Dachstange und einer bereits vorhandenen Aufstellstange aufgespannt. Der dazugewonnene offene Bereich kann als überdachte Veranda genutzt werden.

Lieferumfang:

Frame-Zwischenwand, Andruckstange, Dachstange, Montagmaterialien.

Veranda	Auszug	Art-Nr.	Preis
rechts	2,5 m	93 657	369,-
links	2,5 m	93 658	369,-



NEU

986,-

Anbau Buddy für Rolli Plus Ambiente

Der leichte und schnell aufbaubare Anbau ist der ideale Begleiter für Familien oder sportbegeisterte Camper, die mehr Platz benötigen. Durch die extra breite Tür lässt sich der BUDDY als Schlafzelt, E-Bike-Garage oder einfach als zusätzlicher Stauraum nutzen. Im oberen Bereich sind rechts und links schmale Fenster angebracht, die Licht hineinlassen, aber Sichtschutz bieten. Dach gefertigt aus TenCate all Season, Vorder- und Seitenwände aus Airtex-Spezialgewebe.

93 660 986,-


Gardinen-Set für Rolli Plus Ambiente

Gardinen schützen die Privatsphäre und geben Atmosphäre. Die Gardinensets für Rolli Plus Ambiente sind für unterschiedliche Zeltgrößen und in 2 Designs erhältlich. Mitgeliefert werden Vorhangröllchen und je 2 Gardinen für die Seiten und 2 für die Front.

Für Größe	Design	Art-Nr.	Preis
7 – 10b	White	93 672	207,-
11 – 15	White	93 673	219,-
7 – 10b	Snake	93 674	207,-
11 – 15	Snake	93 675	219,-



white



snake

NEU

ab 207,-



WIGO[®]
ZELTE


MADE IN
GERMANY

3 Jahre Garantie
3 Years Warranty

Rolli Plus Lounge

Bei diesem Markisenzelt von WIGO wurde das Augenmerk ganz bewusst auf hohe Qualität gelenkt: Es zeichnet sich vor allem durch exzellente Verarbeitung von langlebigen Zeltbahn-Materialien aus – beim Dach kommt TenCate All Season, bei Front und Seitenwänden DOLAN zum Einsatz. Die Spritzwand ist aus PVC gefertigt. Die Markise wird über

die Kederschiene mit dem Wohnwagen verbunden. Ab Größe 7 ist die Vorderwand serienmäßig mit Air-Vent-Fenstern ausgestattet. Alle Größen haben Fenster in den Seitenwänden, die ausstellbar und mit einer Folienfensterklappe verschließbar sind. Front und Seitenwände können herausgenommen werden. Durch das Wellensystem mit Dach- und Aufstellstangen aus 28 mm starkem Aluminium ist der Aufbau sehr einfach und trotzdem sehr stabil. Auszug 2,5 m, gegen Aufpreis auch als Sonderbestellung mit Auszug 3 m lieferbar.

Lieferumfang:

Dach mit Aluminium-Profil, Vorderwand und Seitenwände, 5 Dach- und 3 Aufstellstangen (28 mm) aus Aluminium mit Power-Grip, Rad- und Windschutz, Abspannmaterialien (Spanngurte optional).

Größe	Umlauf	Gewicht	Art-Nr.	Preis
5	841 – 875 cm	30 kg	93 681	3.127,-
6	876 – 910 cm	32 kg	93 682	3.235,-
7	911 – 945 cm	34 kg	93 683	3.339,-
7b	894 – 929 cm	34 kg	93 684	3.339,-
8	946 – 980 cm	36 kg	93 685	3.433,-
8b	930 – 964 cm	36 kg	93 686	3.433,-
9	981 – 1015 cm	38 kg	93 687	3.459,-
9b	965 – 999 cm	38 kg	93 688	3.459,-
10	1016 – 1050 cm	40 kg	93 689	3.599,-
10b	1000 – 1034 cm	40 kg	93 690	3.599,-
11	1051 – 1085 cm	42 kg	93 691	3.765,-
11b	1035 – 1069 cm	42 kg	93 692	3.765,-
12	1086 – 1120 cm	44 kg	93 693	3.869,-
13	1121 – 1155 cm	46 kg	93 694	3.977,-
14	1156 – 1191 cm	48 kg	93 695	4.083,-
15	1192 – 1227 cm	50 kg	93 696	4.189,-



ab 3.127,-

Markisen

+ Zubehör



425,-

Umbaurahmen Cozy Frame für Rolli Plus Lounge

Mit dem Frame-System schnell zur großen Veranda: Die Markise kann im Handumdrehen unterteilt und mit einem neuen Eingang versehen werden. Die Cozy Frame-Zwischenwand wird mittels einer fahrzeugseitigen Andruckschiene, einer Dachstange und einer bereits vorhandenen Aufstellstange aufgespannt. Der dazugewonnene offene Bereich kann als überdachte Veranda genutzt werden.

Lieferumfang:

Frame-Zwischenwand, Andruckstange, Dachstange, Montagematerialien.

Veranda	Auszug	Art-Nr.	Preis
rechts	2,5 m	93 697	425,-
links	2,5 m	93 698	425,-



NEU

1.049,-

Anbau Buddy für Rolli Plus Lounge

Der leichte und schnell aufbaubare Anbau ist der ideale Begleiter für Familien oder sport-begeisterte Camper, die mehr Platz benötigen. Durch die extra breite Tür lässt sich der BUDDY als Schlafzelt, E-Bike-Garage oder einfach als zusätzlicher Stauraum nutzen. Im oberen Bereich sind rechts und links schmale Fenster angebracht, die Licht hineinlassen, aber Sichtschutz bieten. Dach gefertigt aus TenCate all Season, Vorder- und Seitenwände aus Airtex-Spezialgewebe.

93 680 1.049,-

Gardinen-Set für Rolli Plus Ambiente

Gardinen schützen die Privatsphäre und geben Atmosphäre. Die Gardinensets für Rolli Plus Ambiente sind für unterschiedliche Zeltgrößen und in 2 Designs erhältlich. Mitgeliefert werden Vorhängeröllchen und je 2 Gardinen für die Seiten und 2 für die Front.

Für Größe	Design	Art-Nr.	Preis
7 – 10b	White	93 676	207,-
11 – 15	White	93 677	219,-
7 – 10b	Snake	93 678	207,-
11 – 15	Snake	93 679	219,-

NEU



white



snake

ab 207,-



Rolli Plus Modul

Mit Rolli Modul Plus lässt sich ein Markisenzelt zusammenstellen. Kombinieren Sie eine Markise Rolli Plus mit der passenden Front und passenden Seitenwänden.



Markise Rolli Plus

Die Wigo-Markise Rolli Plus mit dem stabilen Frontprofil wird in die Kederschiene am Wohnwagen eingezogen. In ihrem Sack zusammengerollt ist die Markise optimal geschützt, transportabel und kann auch während der Fahrt montiert bleiben. Der Vorteil beim Aufbau: Der größte Teil des Zeltes, das Dach, ist bereits eingezogen, so dass lediglich noch das Gestänge montiert und die Markise abgespannt werden muss. Sie besteht aus der vollsynthetischen Spezialdachware TenCate All Season mit einseitiger Beschichtung. Die Unterseite ist bedruckt, um die Schweißwasserbildung zu reduzieren. Durch das Wellensystem mit Dach- und Aufstellstangen aus 28 mm starkem Aluminium ist der Aufbau noch leichter und stabiler. Durch einfaches Drehen werden die Stangen in ihrer Position fixiert und können dabei individuell positioniert werden. Auszug 2,5 m, gegen Aufpreis auch als Sonderbestellung mit Auszug 3 m lieferbar.

Größe	Umlauf	Gewicht	Art-Nr.	Preis
5	841 – 875 cm	12 kg	93 601	1.272,-
6	876 – 910 cm	12,5 kg	93 602	1.309,-
7	911 – 945 cm	13,5 kg	93 603	1.324,-
7b	894 – 929 cm	13,5 kg	93 604	1.324,-
8	946 – 980 cm	14 kg	93 605	1.357,-
8b	930 – 964 cm	14 kg	93 606	1.357,-
9	981 – 1015 cm	15 kg	93 607	1.406,-
9b	965 – 999 cm	15 kg	93 608	1.406,-
10	1016 – 1050 cm	16 kg	93 609	1.489,-
10b	1000 – 1034 cm	16 kg	93 610	1.489,-
11	1051 – 1085 cm	17 kg	93 611	1.536,-
11b	1035 – 1069 cm	17 kg	93 612	1.536,-
12	1086 – 1120 cm	18 kg	93 613	1.579,-
13	1121 – 1155 cm	18,5 kg	93 614	1.716,-
14	1156 – 1191 cm	19 kg	93 615	1.775,-
15	1192 – 1227 cm	19,5 kg	93 616	1.833,-



Lieferumfang:

Dach mit Aluminium-Welle, 5 Dach- und 3 Aufstellstangen aus Aluminium mit Power-Grip, Abspannmaterialien (Spanngurte optional).



Modul Basic

Mit dem System Modul Basic lassen sich Vorderwand und Seitenwände je nach Grundmaß kombinieren. Zusammen mit der Rolli Plus Markise ergeben sie ein vollständiges Markisenzelt, hergestellt aus Airtex-Gewebe. Innovative Merkmale wie z. B. das Arretierungssystem der Dach- und Aufstellstangen, die getönte Folie der großen Panoramafenster mit Air-Vent-Funktion bieten ein hohes Maß Komfort. Die Seitenteile verfügen über je ein Air-Vent-Fenster, die Vorderwände sind ab Größe 7

mit einem Air-Vent-Fenster ausgestattet. Alle Wände können vollständig geöffnet, abgeklappt und herausgenommen werden. Die beiden Hälften der geteilten Vorderwand können unabhängig voneinander geöffnet oder entfernt werden. Die in der Vorderwand eingearbeitete Tür kann entweder links oder rechts angebracht werden. Zur Ausstattung gehören ein 15 cm hoher äußerer Faulstreifen, ein 30 cm hoher innerer Faulstreifen sowie abgedeckte Reißverschlüsse.

– Seiten- und Vorderwände sind separat zu bestellen! –

Vorderwand Modul Basic			
Größe	Gewicht	Art-Nr.	Preis
5	4 kg	93 661	739,-
6	4,5 kg	93 662	784,-
7 / 7b	5 kg	93 663	832,-
8 / 8b	5,5 kg	93 664	898,-
9 / 9b	6 kg	93 665	919,-
10 / 10b	7 kg	93 666	1.009,-
11 / 11b	8 kg	93 667	1.049,-
12	9 kg	93 668	1.092,-
13	10 kg	93 669	1.109,-
14	11 kg	93 670	1.138,-
15	12 kg	93 671	1.154,-

Seitenwände Modul Basic			
Auszug	Gewicht	Art-Nr.	Preis
2,5 m	6,5 kg	93 659	866,-





NEU

Breeze System

Leichter, flexibler Schattenspender in handmade Qualität. Diese Leichtigkeit wurde bei der BREEZE SERIE umgesetzt: Nur das Dach als echter „Allrounder“ oder mit zusätzlicher Front, die als Windschutz fungiert. Dach und Front sind einzeln bestellbar und per Reißverschluss kombinierbar. Das Dach wird direkt an der Kederleiste montiert. Die Front kann individuell per Reißverschluss ergänzt werden. Ideal für alle, die mehr als ein reines Sonnendach suchen.

Sonnendach Größe (B x T)	Art-Nr.	Preis
260 x 235 cm	93 891	539,-
350 x 235 cm	93 892	579,-
400 x 235 cm	93 893	619,-
450 x 235 cm	93 894	639,-

Vorderteil Breite	Art-Nr.	Preis
260 cm	93 895	149,-
350 cm	93 896	179,-
400 cm	93 897	229,-
450 cm	93 898	259,-



BLOXX System für Rolli Plus

Das BLOXX System von WIGO bietet in der Ausführung Screen Schutz vor Sonneneinstrahlung und hat eine sehr gute Luftdurchlässigkeit. Anders die Variante View, die den neugierigen Blick von außen verhindert, es aber erlaubt von innen nach außen zu schauen. Die Vorderwand wird einfach in die

Kederschiene der Markise eingezogen, die Seitenwand wird auf die seitliche Dachstange geschoben und mit der Markise verklebt. Beide werden mit Heringen am Boden gespannt. Lieferung erfolgt inklusive Abspannmateriale und einer Transporttasche. Das System zeichnet sich durch geringes Gewicht und kleines Packmaß aus. Das BLOXX System für andere Größen ist als Sonderbestellung möglich.

Ausführung „View“

Vorderwand View Für Größe	Art-Nr.	Preis
7	93 763	296,-
7b	93 764	296,-
8	93 765	308,-
8b	93 766	308,-
9	93 767	318,-
9b	93 768	318,-
10	93 769	329,-
10b	93 770	329,-

Seitenwand View Auszug	Art-Nr.	Preis
links 2,5 m	93 778	179,-
rechts 2,5 m	93 779	179,-



Ausführung „Screen“

Vorderwand Screen Für Größe	Art-Nr.	Preis
7	93 723	329,-
7b	93 724	329,-
8	93 725	339,-
8b	93 726	339,-
9	93 727	349,-
9b	93 728	349,-
10	93 729	359,-
10b	93 730	359,-

Seitenwand Screen Auszug	Art-Nr.	Preis
links 2,5 m	93 738	179,-
rechts 2,5 m	93 739	179,-





Sonnendach für Rolli Plus

Komplett aus Airtex-Gewebe bestehend, die ideale Ergänzung zur WIGO-Markise Rolli Plus. Es wird in die Frontleiste der Markise eingezogen, aufgestellt und abgespannt. Mit einer Tiefe von 2,4 m spendet es ausreichend Schatten für ein angenehmes Frischlufterlebnis.

Lieferumfang:

Dach, 3 Aufstellstangen (22 mm Stahl), Abspannmaterialien.



Größe	Länge	Gewicht	Art-Nr.	Preis
5	3,9 m	3 kg	93 855	343,-
6	4,1 m	3,5 kg	93 856	367,-
7 / 7b	4,35 m	4 kg	93 857	378,-
8 / 8b	4,7 m	5 kg	93 858	399,-
9 / 9b	5 m	6 kg	93 859	413,-
10 / 10b	5,35 m	7 kg	93 860	434,-
11 / 11b	5,8 m	8 kg	93 861	448,-
12	6 m	9 kg	93 862	458,-
13	6,45 m	10 kg	93 863	479,-
14	6,9 m	11 kg	93 864	504,-
15	7,1 m	12 kg	93 865	515,-



116,-

62,-

1 | Spezial-Abspann-Set Peggy Peg

Zur Absicherung der Markise am Boden. Das Set beinhaltet 2 Fix&Go Ankerplatten 2.0, 6 Peg&Stop Schraubheringe mit Kontermutter, 4 Hardcore Peggy Schlag-Schraubheringe sowie Spannmateriale um Gegenzug zwischen der Markise und der Ankerplatte aufzubauen. **93 842 116,-**

2 | Ergänzungs-Set Peggy Peg

Zur zusätzlichen Absicherung der Markise in der Mitte. **93 844 62,-**

3 | Dachstange

Zu empfehlen bei einer Markisenlänge von 3 bis 4 m, ab einer Länge von 4,5 m im Lieferumfang enthalten.

Auszug	Art-Nr.	Preis
2,3 – 2,5 m	93 811	47,-
3 m	93 814	89,-

4 | Aufstellstange

Eine dritte Aufstellstange ist zu empfehlen bei einer Markisenlänge von 3 bis 4,5 m, ab einer Länge von 5 m im Lieferumfang enthalten.

Durchmesser	Art-Nr.	Preis
28 mm	93 829	44,-
32 mm	93 840	79,-

ab 44,-

ab 47,-



29,-

5 | Dachbefestiger-Set

Wird empfohlen bei der Verwendung der Markise als Sonnendach. Der Zelt Dachbefestiger wird um die Dachstange gewickelt und am vorhandenen Flauschband des Rolli-Daches befestigt. Inhalt 6 Stück. **93 819 29,-**



69,-

6 | Spanngurt-Set

Zur zusätzlichen Fixierung der Markise oder des Zeltes. Besteht aus je 2 Gurten und Heringen. **93 812 69,-**



18,-

7 | Abspann-Set

Zur Absicherung im Innenbereich. Wird mittels Keder in die Rolli Welle eingezogen und zum Boden hin abgespannt. **93 813 18,-**



ab 889,-

Dometic PW1100**Robuste und preiswerte Wandmarkise – ideal für Campervans**

- kompaktes Markisengehäuse ohne sichtbare Schrauben
- robustes Markisentuch aus einem Stück – ohne Schweißnaht, Farbe grau
- Stützfüße mit patentiertem Slide-Out-System für komfortable Handhabung und Easy Lock Flipper – verhindert unabsichtliches Herunterfallen
- Längen von 2,6 – 3,75 m, Auszug 2,5 m (ab Länge 3 m)
- teleskopierbare Kurbel
- Gehäusefarbe anthrazit



Markisenlänge	Auszug	Gewicht	Art-Nr.	Preis
2,6 m	2 m	21 kg	95 131	889,-
3 m	2,5 m	24 kg	95 141	955,-
3,75 m	2,5 m	28 kg	95 181	1.099,-

Dometic PW 1500**• Wahlweise manuell oder mit Motor betriebene Wandmarkise**

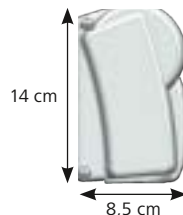
- patentierte Schlösser an beiden Seiten der Frontleiste – für eine optimale Verriegelung
- automatisch justierendes Ausfallprofil, das flüssig und geräuscharm ein- und ausfährt
- qualitativ hochwertiges Markisentuch (Farbe grau) aus einem Stück – ohne Schweißnaht
- Stützfüße mit patentiertem Easy Lock Flipper – verhindert unabsichtliches Herunterfallen
- Montage per mitgeliefertem Flachadapterset oder durch Einhängen in die Vorzeltsschiene
- Gehäusefarbe weiß

**1 | PW 1500 manuell betrieben**

- Längen von 2,6 – 4,5 m
- Auszug von 2 – 2,75 m

2 | PW 1500 mit Motor

- 12-Volt-Motor
- Längen von 4 – 6 m
- Auszug 2,75 m
- serienmäßig mit 12-Volt-Elektroantrieb inkl. Notbedienung über Handkurbel
- ab Länge 5,5 m mit 3 Gelenkarmen



Markisenlänge	Auszug	Gewicht	Betrieb	Art-Nr.	Preis
2,6 m	2 m	18 kg	manuell	95 081	899,-
3 m	2,5 m	21 kg	manuell	95 091	985,-
3,5 m	2,5 m	24 kg	manuell	95 101	1.045,-
4 m	2,5 m	27 kg	manuell	95 111	1.099,-
4,5 m	2,75 m	30 kg	manuell	95 121	1.285,-
4 m	2,75 m	28,5 kg	12-Volt-Motor	95 300	1.965,-
4,5 m	2,75 m	31,5 kg	12-Volt-Motor	95 310	2.145,-
5 m	2,75 m	36 kg	12-Volt-Motor	95 360	2.485,-
5,5 m	2,75 m	42 kg	12-Volt-Motor	95 370	2.609,-
6 m	2,75 m	48 kg	12-Volt-Motor	95 380	2.755,-

ab 899,-

1

2



ab 1.965,-

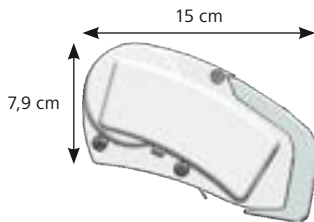


DOMETIC

Domestic PR 2000

Kompakteste Dachmarkise am Markt

- geringes Gewicht und kompakte Abmessungen
- ideal für Kastenwagen und kleine Wohnwagen
- qualitativ hochwertiges Markisentuch (Farbe grau) aus einem Stück – ohne Schweißnaht
- Stützfüße mit patentiertem Easy Lock Flipper – verhindert unabsichtliches Herunterfallen
- Längen von 2,65 – 4,5 m, Auszug 2,5 m (ab Länge 3 m)
- teleskopierbare Kurbel
- Lieferung erfolgt ohne Adapter



ab 915,-

Markisenlänge	Auszug	Gewicht	Gehäusefarbe		Preis
			weiß	anthrazit	
2,65 m	2 m	19 kg	95 710	915,-	939,-
3 m	2,5 m	21 kg	95 720	1.009,-	1.029,-
3,25 m	2,5 m	23 kg	95 730	1.149,-	1.149,-
3,5 m	2,5 m	25 kg	95 740	1.149,-	1.169,-
3,75 m	2,5 m	27 kg	95 750	1.209,-	1.229,-
4 m	2,5 m	29 kg	95 760	1.239,-	1.259,-
4,5 m	2,5 m	31 kg	95 770	1.319,-	1.345,-

Domestic PR 2000 Ducato / Pössl Set

Die PR 2000 ist in den Längen 3,25 m, 3,75 m und 4 m (Gehäusefarbe anthrazit) auch zum günstigen Setpreis für den Fiat Ducato und baugleiche Fahrzeuge ab Baujahr 2006/07 sowie für Pössl-Fahrzeuge mit Skyroof erhältlich. Das Set besteht aus Markise, Montageadapter und Abdichtband.

Information

Der fahrzeugspezifische Adapter für die Dachmontage ist dreiteilig, das Abdichtband verhindert, dass über die Schiebetür Wasser ins Fahrzeug eindringt.



Set-Preis
ab 1.374,-

– Alle Komponenten sind separat zu bestellen! –

Abdichtband

2er Set, Länge je 1,5 m. Dichtet den Raum zwischen der Markise und dem Fahrzeug ab.



Adapter für Fiat Ducato H2

Passend für Fiat Ducato, Peugeot Boxer und Citroën Jumper ab Baujahr 2006/07.



Adapter Pössl Skyroof

Passend für Pössl-Fahrzeuge ab Baujahr 2006/07.



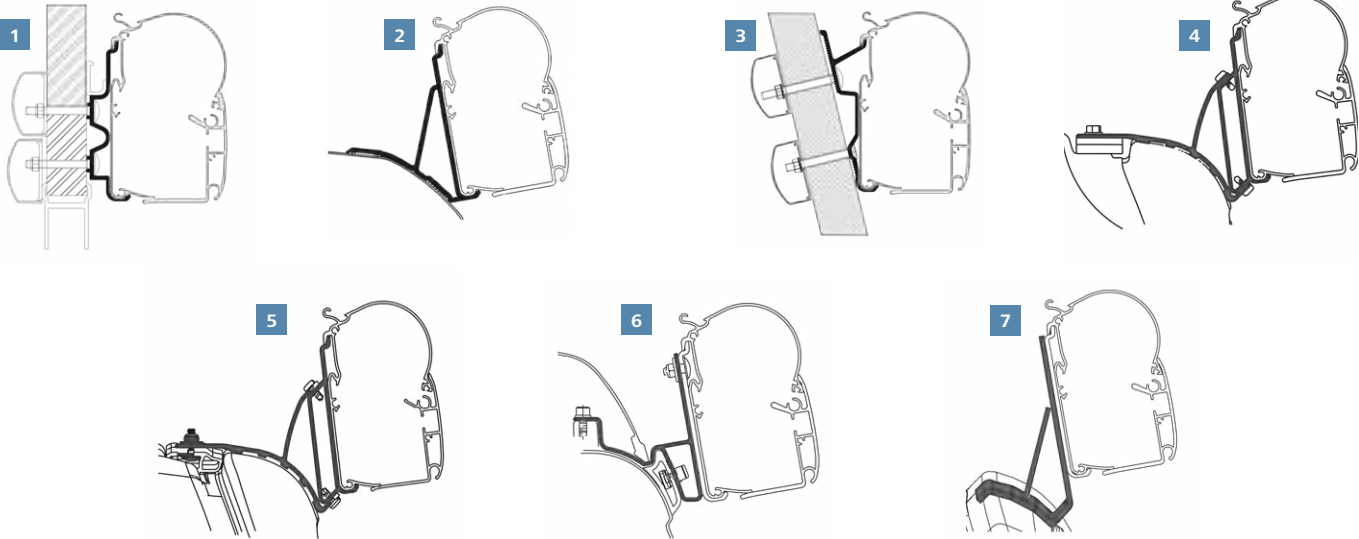
Sets für Fiat Ducato und baugleiche Fahrzeuge ab Baujahr 2006/07

Markisenlänge	Auszug	Gewicht	Markise	Preis	Adapter	Preis	Abdichtband	Preis	Set Preis
3,25 m	2,5 m	23 kg	95 930	1.149,-	94 700	169,-	94 690	56,-	1.374,-
3,75 m	2,5 m	27 kg	95 950	1.229,-	94 700	169,-	94 690	56,-	1.454,-
4 m	2,5 m	29 kg	95 960	1.259,-	94 700	169,-	94 690	56,-	1.484,-

Sets für Pössl-Fahrzeuge mit Skyroof

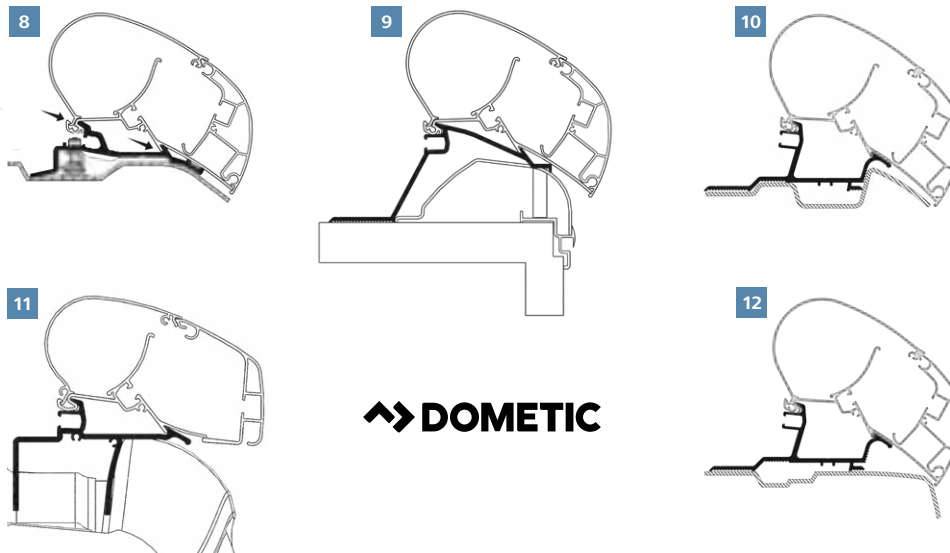
Markisenlänge	Auszug	Gewicht	Markise	Preis	Adapter	Preis	Abdichtband	Preis	Set Preis
3,25 m	2,5 m	23 kg	95 930	1.149,-	94 724	205,-	94 690	56,-	1.410,-
3,75 m	2,5 m	27 kg	95 950	1.229,-	94 724	205,-	94 690	56,-	1.490,-
4 m	2,5 m	29 kg	95 960	1.259,-	94 724	205,-	94 690	56,-	1.520,-

– Alle Komponenten sind separat zu bestellen! –



Wandadapter für Dometic Markisen PW 1100 und PW 1500


Fahrzeugmodell	Baujahr	Passend für	Länge	Adapterplatten	Art-Nr.	Preis
1 Hymer Camp		Reisemobil	3 m	1	94 770	205,-
Hymer Camp		Reisemobil	3,5 m	1	94 771	235,-
Hymer Camp		Reisemobil	4 m	1	94 772	275,-
Hymer Camp		Reisemobil	4,5 m	1	94 773	305,-
Hymer Camp		Reisemobil	5 m	1	94 774	359,-
Hymer Camp		Reisemobil	5,5 m	1	94 775	389,-
2 Fiat Ducato H2 mit Faltdach	2006/07 - ...	Kastenwagen	Set	2	94 790	235,-
3 Fiat Ducato H3	2006/07 - ...	Kastenwagen	Set	4	94 791	165,-
4 VW T5 / T6 Multivan		Kastenwagen	Set	2	94 786	155,-
5 VW T5 / T6 Multivan mit C-Schiene		Kastenwagen	Set	2	94 787	175,-
6 VW California		Kastenwagen	Set	2	94 797	155,-
7 PSA Minivan		Kastenwagen	Set	2	94 799	225,-



➔ **DOMETIC**

Dachadapter für Dometic Markisen PR 2000

Fahrzeugmodell	Baujahr	Passend für	Länge	Adapterplatten	Art-Nr.	Preis
8 Fiat Ducato Typ 250/290	2006/07 - ...	Kastenwagen	3,25 m	1	94 707	305,-
Fiat Ducato Typ 250/290	2006/07 - ...	Kastenwagen	3,75 m	1	94 708	325,-
Fiat Ducato Typ 250/290	2006/07 - ...	Kastenwagen	4 m	1	94 709	325,-
9 Hobby	2014 - ...	Wohnwagen	Set	3	94 723	205,-
10 Mercedes Sprinter / VW Crafter	2006/04 - ...	Kastenwagen	Set	3	94 716	195,-
11 VW Crafter / MAN TGE	2017 - ...	Kastenwagen	Set	2	94 717	295,-
12 Renault Master III	2010/04 - ...	Kastenwagen	3,25 m	1	94 719	285,-



Seitenteile
ab 1.155,-

Frontteil
ab 559,-

Dometic CampRoom

- geeignet für Dometic-Markisen PW 1100, PW 1500 und PR 2000 mit einer Länge von 3 – 4,5 m und einem Auszug von 2,5 m
- extrem schnelle und einfache Montage – nur eine Person nötig
- geringes Gewicht
- serienmäßig mit Moskitonetz und hochrollbaren PVC-Fenstern
- Seitenteil-Paare erhältlich in 2 Größen: medium (2,3 – 2,59 m) und large (2,6 – 2,89 m) – gemessen von der Unterkante der Markisen-Kassette zum Boden
- spezielle Seitenteile für Fiat Ducato ab Baujahr 2006/07 (Art.-Nr. 94 622)
- Vorderteile passend für beide Höhen

CampRoom Vorderteil	Art-Nr.	Preis
3 m	94 601	559,-
3,25 m	94 602	589,-
3,5 m	94 603	589,-
3,75 m	94 604	639,-
4 m	94 605	639,-
4,5 m	94 606	665,-

CampRoom Seitenteil-Paar	Anbauhöhe M	Anbauhöhe L	Preis	
PW 1100, PW 1500	94 612	1.155,-	94 613	1.199,-
PR 2000	94 617	1.199,-	94 618	1.255,-

CampRoom Seitenteil-Paar Ducato

Spezielle Variante für eine am Fiat Ducato ab Baujahr 2006/07 montierte PR 2000. **94 622 1.265,-**



ab 195,-

Dometic LED-Streifen

LED-Lichtband mit modularem Aluminiumprofil, geeignet für alle Dometic Wandmarkisen. Es lässt sich ohne großen Aufwand an der Unterseite der Markise anbringen und sorgt für ausreichend Beleuchtung für lange Nächte im Freien. Einfach die Aluminiumprofilstücke zusammenstecken und den LED-Streifen über die gesamte Länge anbringen. Die Leuchtstärke kann über eine optionale Fernbedienung (Art.-Nr. 94 659) reguliert werden. Anschlussspannung 12 Volt.

Dometic Tiedown Kit

Spannsystem zur sicheren Bodenverankerung von Dometic Markisen. Verstellbare Spanngurte mit Kunststoffschnallen bieten sicheren Halt, integrierte Spiralfedern entlasten die Markise bei Wind. **94 682 27,-**



27,-

Markisenlänge	Profile		Art-Nr.	Preis
	1 m	1,5 m		
2,6 m	1	1	94 651	195,-
3 m	–	2	94 652	215,-
3,5 m	2	1	94 653	235,-
4 m	1	2	94 654	265,-
4,5 m	–	3	94 655	265,-
5 m	2	2	94 656	305,-
5,5 m	1	3	94 657	339,-
6 m	–	4	94 658	359,-

45,-

Funkfernbedienung

Zur Regulierung der Leuchtstärke des Dometic LED-Streifens. **94 659 45,-**





ab 869,-


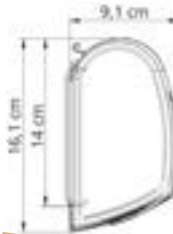
ab 894,-

ab 894,-


✓ Die Lösung zur Wandmontage

Thule Omnistor 5200

- Gehäuse wahlweise in weiß, eloxiert oder anthrazit
- Länge bis zu 5 m
- Auszug 2,5 m (ab Markisenlänge 3 m)
- einfache Tuchrollen-Einstellung für ein perfektes Schließen der Markise
- optimale Stabilität und Tuchspannung durch integrierte Spannarme (ab Markisenlänge 4 m), optional auch für Markisen mit Länge 3 und 3,5 m erhältlich, Art.-Nr. 89 739 (siehe Katalogseite 165)
- individuell einstellbare Auszugsneigung
- Tuchrolle mit eingebauter Endbegrenzung
- PVC-Tuch in 2 Designs
- mit Aufnahme für optionalen 3. Stützfuß, Art.-Nr. 89 787 (siehe Katalogseite 165)
- Frontprofil mit Auffangrinne für Schmutz und Wasser
- robuste Gelenkarme mit doppelten Stahlseilen
- Stützfüße mit „Quick-Lock-System“
- Montage per mitgeliefertem Flachadapterset (bei Art.-Nr. 90 981 und 90 991 nicht im Lieferumfang enthalten) oder durch Einhängen in die Vorzelt-schiene
- Motor-Ausführungen siehe Katalogseite 144



Gehäusefarbe	Markisenlänge	Auszug	Gewicht	Mystic Grau	Saphir Blau	Preis
weiß	2,6 m	2 m	19 kg	90 221	90 227	869,-
weiß	3 m	2,5 m	22,6 kg	90 231	90 237	949,-
weiß	3,5 m	2,5 m	25,4 kg	90 241	90 247	1.039,-
weiß	4 m	2,5 m	28 kg	90 251	90 257	1.119,-
weiß	4,5 m	2,5 m	30,4 kg	90 261	90 267	1.239,-
weiß	5 m	2,5 m	32,8 kg	90 271	90 277	1.369,-
eloxiert	2,6 m	2 m	19 kg	90 421	90 427	894,-
eloxiert	3 m	2,5 m	22,6 kg	90 431	90 437	974,-
eloxiert	3,5 m	2,5 m	25,4 kg	90 441	90 447	1.064,-
eloxiert	4 m	2,5 m	28 kg	90 451	90 457	1.144,-
eloxiert	4,5 m	2,5 m	30,4 kg	90 461	90 467	1.264,-
eloxiert	5 m	2,5 m	32,8 kg	90 471	90 477	1.394,-
anthrazit	2,6 m	2 m	19 kg	90 921	—	894,-
anthrazit	3 m	2,5 m	22,6 kg	90 931	—	974,-
anthrazit	3,15 m	2,5 m	23,7 kg	90 981	—	1.064,-
anthrazit	3,5 m	2,5 m	25,4 kg	90 941	—	1.064,-
anthrazit	3,75 m	2,5 m	26,7 kg	90 991	—	1.104,-
anthrazit	4 m	2,5 m	28 kg	90 951	—	1.144,-
anthrazit	4,5 m	2,5 m	30,4 kg	90 961	—	1.264,-
anthrazit	5 m	2,5 m	32,8 kg	90 971	—	1.394,-



integrierte Spannarme ab Markisenlänge 4 m



540,-

Motor-Set für Thule Omnistor 5200

Komplett-Set zum einfachen Nachrüsten eines 12-Volt-Motors an einer bereits vorhandenen Markise der Serie 5200. Geeignet für Markisenlängen ab 3 m; Gewicht 1 kg.

Gehäusefarbe	Art.-Nr.	Preis
weiß	90 184	540,-
eloxiert	90 185	540,-
anthrazit	90 186	540,-



ab 1.429,-



ab 1.469,-



ab 1.919,-



ab 1.429,-



714,-

Motor-Set für Thule Omnistor 8000

Komplett-Set zum einfachen Nachrüsten eines 230-Volt Rohr-Motors an einer bereits vorhandenen Markise der Serie 8000.

Gehäusefarbe	Art-Nr.	Preis
weiß	92 680	714,-
creme-weiß	92 681	714,-
eloxiert	92 682	714,-
anthrazit	92 683	714,-

Information

Einen passenden Wechselrichter zum Anschluss der 230-Volt-Motormarkisen an das 12- bzw. 24-Volt-Stromnetz finden Sie auf Katalogseite 586 (Art.-Nrn. 323/634 und 323/635).

Markisen

Die Luxus-Ausführung

Thule Omnistor 8000

- Gehäuse wahlweise in weiß, eloxiert, anthrazit oder creme-weiß
- Auszug 2,75 m
- individuell einstellbare Auszugsneigung
- optimale Stabilität und Tuchspannung
- 58 mm starke Gelenkarme mit doppelten Stahlseilen
- integrierte Spannarme sorgen für maximale Tuchspannung
- beidseitig Sicherheitsschlösser
- Stützfüße mit „Quick-Lock-System“
- einteiliges Frontprofil
- Frontprofil mit Auffangrinne für Wasser und Schmutz
- Montage per mitgeliefertem Flachadapterset oder durch Einhängen in die Vorzeltstiene
- auch mit im Gehäuse integriertem 230-Volt Rohr-Motor mit Funkfernbedienung lieferbar (siehe Katalogseite 144)
- Motor kann problemlos nachgerüstet werden



Gehäusefarbe	Markisenlänge	Auszug	Gewicht	Mystic Grau	Saphir Blau	Preis
weiß	4 m	2,75 m	41,4 kg	90 341	90 347	1.429,-
weiß	4,5 m	2,75 m	44,6 kg	90 351	90 357	1.599,-
weiß	5 m	2,75 m	48,2 kg	90 361	90 367	1.879,-
weiß	5,5 m	2,75 m	51,8 kg	90 371	90 377	2.029,-
weiß	6 m	2,75 m	55,4 kg	90 381	90 387	2.179,-
eloxiert	4 m	2,75 m	41,4 kg	91 331	91 337	1.469,-
eloxiert	4,5 m	2,75 m	44,6 kg	91 341	91 347	1.639,-
eloxiert	5 m	2,75 m	48,2 kg	91 351	91 357	1.919,-
eloxiert	5,5 m	2,75 m	51,8 kg	91 361	91 367	2.069,-
eloxiert	6 m	2,75 m	55,4 kg	91 371	91 377	2.219,-
anthrazit	5 m	2,75 m	48,2 kg	91 041	—	1.919,-
anthrazit	5,5 m	2,75 m	51,8 kg	91 051	—	2.069,-
anthrazit	6 m	2,75 m	55,4 kg	91 061	—	2.219,-
creme-weiß	4 m	2,75 m	41,4 kg	91 401	—	1.429,-
creme-weiß	4,5 m	2,75 m	44,6 kg	91 411	—	1.599,-
creme-weiß	5 m	2,75 m	48,2 kg	91 421	—	1.879,-
creme-weiß	5,5 m	2,75 m	51,8 kg	91 431	—	2.029,-
creme-weiß	6 m	2,75 m	55,4 kg	91 441	—	2.179,-



ab 929,-

ab 1.174,-

ab 954,-



ab 205,-

Montage-Set 1

2 Schienen, für Markisenlänge bis 3,25 m; ab Markisenlänge 4,5 m sind 2 Sets zu verwenden (4 Schienen). **90 600 205,-**

Montage-Set 2

3 Schienen, für Markisenlänge 3,5 – 4,25 m. **90 601 285,-**




540,-

Motor-Set für Thule Omnistor 6300

Komplett-Set zum einfachen Nachrüsten eines 12-Volt-Motors an einer bereits vorhandenen Markise der Serie 6300. Geeignet für Markisenlängen ab 3 m; Gewicht 1 kg.

Gehäusefarbe	Art-Nr.	Preis
weiß	92 464	540,-
eloxiert	92 465	540,-
anthrazit	92 466	540,-

+ Zur Montage auf dem Dach**Thule Omnistor 6300**

- kompakte Gelenkarm-Markise zur Dachmontage
- Gehäuse wahlweise in weiß, eloxiert oder anthrazit
- Auszug 2,5 m (ab Markisenlänge 3 m)
- individuell einstellbare Auszugsneigung
- optimale Stabilität und Tuchspannung durch integrierte Spannarme (ab Markisenlänge 3,75 m)
- reduzierte Faltenbildung dank patentierter Tuchrollenunterstützung
- robuste Gelenkarme mit doppelten Stahlseilen
- mit Aufnahme für optionalen 3. Stützfuß (ab Markisenlänge 3,75 m, Art.-Nr. 89 787 (siehe Katalogseite 165))
- Stützfüße mit „Quick-Lock-System“
- Frontprofil mit Entwässerungssystem für Regen
- Montage auf geraden Dächern per Montage-Sets mit durchgehenden Profilen oder mittels Roof Top Adapter, Art-Nr. 90 622 (siehe Katalogseite 143, separat zu bestellen. Zusätzlich sind spezifische Adapter für abgerundete Dächer erhältlich.

Gehäusefarbe	Markisenlänge	Auszug	Gewicht	Mystic Grau	Saphir Blau	Preis
weiß	2,6 m	2 m	20,2 kg	91 901	91 907	929,-
weiß	3 m	2,5 m	23,6 kg	91 911	91 917	1.009,-
weiß	3,25 m	2,5 m	24,6 kg	91 921	91 927	1.149,-
weiß	3,5 m	2,5 m	26,3 kg	91 931	91 937	1.149,-
weiß	3,75 m	2,5 m	27,9 kg	91 941	91 947	1.209,-
weiß	4 m	2,5 m	29,9 kg	91 951	91 957	1.239,-
weiß	4,25 m	2,5 m	31,1 kg	91 961	91 967	1.319,-
weiß	4,5 m	2,5 m	32,3 kg	91 971	91 977	1.319,-
weiß	5 m	2,5 m	34,8 kg	91 981	91 987	1.419,-
eloxiert	3,25 m	2,5 m	24,6 kg	92 721	92 727	1.174,-
eloxiert	3,5 m	2,5 m	26,3 kg	92 731	92 737	1.174,-
eloxiert	3,75 m	2,5 m	27,9 kg	92 741	92 747	1.234,-
eloxiert	4 m	2,5 m	29,9 kg	92 751	92 757	1.264,-
eloxiert	4,5 m	2,5 m	32,3 kg	92 771	92 777	1.344,-
eloxiert	5 m	2,5 m	34,8 kg	92 781	92 787	1.444,-
anthrazit	2,6 m	2 m	20,2 kg	92 801	—	954,-
anthrazit	3 m	2,5 m	23,6 kg	92 811	—	1.034,-
anthrazit	3,25 m	2,5 m	24,6 kg	92 821	—	1.174,-
anthrazit	3,5 m	2,5 m	26,3 kg	92 831	—	1.174,-
anthrazit	3,75 m	2,5 m	27,9 kg	92 841	—	1.234,-
anthrazit	4 m	2,5 m	29,9 kg	92 851	—	1.264,-
anthrazit	4,25 m	2,5 m	31,1 kg	92 861	—	1.344,-
anthrazit	4,5 m	2,5 m	32,3 kg	92 871	—	1.344,-
anthrazit	5 m	2,5 m	34,8 kg	92 881	—	1.444,-



ab 1.589,-

ab 1.629,-



Thule Omnistor 9200

- für große Fahrzeuge konzipierte Dachmarkise
- Gehäuse wahlweise in weiß, eloxiert, anthrazit oder creme-weiß
- kompaktes Gehäuse dank patentierter Tuchrollenunterstützung
- Auszug 3 m – besonders große Schattenfläche
- individuell einstellbare Auszugsneigung
- Gelenkarme mit doppelten Stahlseilen
- integrierte Spannarme für erhöhte Tuchspannung
- Stützfüße mit „Quick-Lock-System“
- Montage auf geraden Dächern per Montage-Sets mit durchgehenden Profilen oder mittels

- Rooftop Adapter (Verklebung), separat zu bestellen. Zusätzlich sind spezifische Adapter für abgerundete Dächer erhältlich.
- auch mit 230-Volt Rohr-Lock-System lieferbar (siehe Katalogseite 145)
- Motor nachrüstbar

Gehäusefarbe	Markisenlänge	Auszug	Gewicht	Mystic Grau	Saphir Blau	Preis
weiß	4 m	3 m	42,4 kg	91 571	91 577	1.589,-
weiß	4,5 m	3 m	45,6 kg	91 581	91 587	1.809,-
weiß	5 m	3 m	50,2 kg	91 591	91 597	2.019,-
weiß	5,5 m	3 m	53,6 kg	91 601	91 607	2.219,-
weiß	6 m	3 m	57,6 kg	91 611	91 617	2.389,-
eloxiert	4 m	3 m	42,4 kg	93 441	93 447	1.629,-
eloxiert	4,5 m	3 m	45,6 kg	93 451	93 457	1.849,-
eloxiert	5 m	3 m	50,2 kg	93 461	93 467	2.059,-
eloxiert	5,5 m	3 m	53,6 kg	93 471	93 477	2.259,-
eloxiert	6 m	3 m	57,6 kg	93 481	93 487	2.429,-
anthrazit	5 m	3 m	50,2 kg	NEU 91 551	—	2.059,-
anthrazit	5,5 m	3 m	53,6 kg	NEU 91 552	—	2.259,-
anthrazit	6 m	3 m	57,6 kg	NEU 91 553	—	2.429,-
creme-weiß	4 m	3 m	42,4 kg	91 501	—	1.589,-
creme-weiß	4,5 m	3 m	45,6 kg	91 511	—	1.809,-
creme-weiß	5 m	3 m	50,2 kg	91 521	—	2.019,-
creme-weiß	5,5 m	3 m	53,6 kg	91 531	—	2.219,-
creme-weiß	6 m	3 m	57,6 kg	91 541	—	2.389,-

NEU

ab 2.059,-

ab 1.589,-

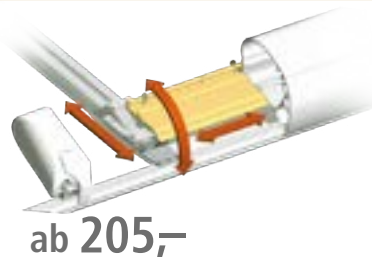


Montage-Set 1

2 Schienen, für Markisenlänge bis 3,25 m; ab Markisenlänge 4,5 m sind 2 Sets zu verwenden (4 Schienen). **90 600 205,-**

Montage-Set 2

3 Schienen, für Markisenlänge 3,5 – 4,25 m. **90 601 285,-**



ab 205,-

Motor-Set für Thule Omnistor 9200

Komplett-Set zum einfachen Nachrüsten eines 230-Volt Rohr-Motors an einer bereits vorhandenen Markise der Serie 9200.

Gehäusefarbe	Art-Nr.	Preis
weiß	92 686	714,-
creme-weiß	92 687	714,-
eloxiert	92 688	714,-

o. Abb.: Zusatz-Dachadapter

Zusätzlich zu den Montage-Sets für die sichere Montage von Markisen ab 5 m Länge empfohlen. Wird zur Verstärkung direkt unter dem Kurbelwerk montiert. **90 602 79,50**



714,-



173,-

Adapter Rooftop

Für alle geraden, fest verklebten Dächer. **90 622 173,-**

Information

Einen passenden Wechselrichter zum Anschluss der 230-Volt-Motormarkisen an das 12- bzw. 24-Volt-Stromnetz finden Sie auf Katalogseite 586 (Art.-Nrn. 323/634 und 323/635).



Thule Omnistor Motormarkisen

Die Modelle der Thule Omnistor Wandmarkisen der Serien 5200 und 8000 sowie die Dachmarkisen der Serien 6300 und 9200 gibt es auch als elektrisch betriebene Version mit integriertem Motor und Fernbedienung (nicht 5200 und 6300). Tuchfarbe Mystic Grau.



Thule Omnistor 5200 mit Motor

- 12-Volt-Motor
- Auszug 2,5 m
- Gehäuse in weiß, eloxiert oder anthrazit
- für kleine und mittlere Fahrzeuge konzipierte Wandmarkise
- Montage per mitgeliefertem Flachadapterset oder durch Einhängen in die Vorzeltstange
- manuelle Ausführungen siehe Katalogseite 140

Gehäusefarbe	Markisenlänge	Auszug	Gewicht	Mystic Grau	Preis
weiß	3,05 m	2,5 m	23,6 kg	92 513	1.319,-
weiß	3,55 m	2,5 m	26,4 kg	92 514	1.409,-
weiß	4,05 m	2,5 m	29 kg	92 515	1.489,-
weiß	4,55 m	2,5 m	31,4 kg	92 516	1.609,-
weiß	5,05 m	2,5 m	33,8 kg	92 517	1.739,-
eloxiert	3,05 m	2,5 m	23,6 kg	92 523	1.344,-
eloxiert	3,55 m	2,5 m	26,4 kg	92 524	1.434,-
eloxiert	4,05 m	2,5 m	29 kg	92 525	1.514,-
eloxiert	4,55 m	2,5 m	31,4 kg	92 526	1.634,-
eloxiert	5,05 m	2,5 m	33,8 kg	92 527	1.764,-
anthrazit	3,05 m	2,5 m	23,6 kg	92 532	1.344,-
anthrazit	3,55 m	2,5 m	26,4 kg	92 533	1.434,-
anthrazit	4,05 m	2,5 m	29 kg	92 534	1.514,-
anthrazit	4,55 m	2,5 m	31,4 kg	92 535	1.634,-
anthrazit	5,05 m	2,5 m	33,8 kg	92 536	1.764,-



ab 1.319,-



Optimale Stabilität und Tuchspannung durch integrierte Spannarme (5200: ab Markisenlänge 4 m)



Thule Omnistor 8000 mit Motor

- 230-Volt Rohr-Motor mit Funkfernbedienung
- Auszug 2,75 m
- Gehäuse in weiß, eloxiert, anthrazit oder creme-weiß
- integrierte Spannarme sorgen für maximale Tuchspannung
- für große Fahrzeuge konzipierte Wandmarkise
- Montage per mitgeliefertem Flachadapterset oder durch Einhängen in die Vorzeltstange
- manuelle Ausführungen siehe Katalogseite 141



ab 1.999,-

Gehäusefarbe	Markisenlänge	Auszug	Gewicht	Mystic Grau	Preis
weiß	4 m	2,75 m	43,4 kg	92 610	1.999,-
weiß	4,5 m	2,75 m	46,6 kg	92 611	2.169,-
weiß	5 m	2,75 m	50,2 kg	92 612	2.449,-
weiß	5,5 m	2,75 m	53,8 kg	92 613	2.599,-
weiß	6 m	2,75 m	57,4 kg	92 614	2.749,-
eloxiert	4 m	2,75 m	43,4 kg	92 620	2.039,-
eloxiert	4,5 m	2,75 m	46,6 kg	92 621	2.209,-
eloxiert	5 m	2,75 m	50,2 kg	92 622	2.489,-
eloxiert	5,5 m	2,75 m	53,8 kg	92 623	2.639,-
eloxiert	6 m	2,75 m	57,4 kg	92 624	2.789,-
anthrazit	5 m	2,75 m	50,2 kg	92 627	2.489,-
anthrazit	5,5 m	2,75 m	53,8 kg	92 628	2.639,-
anthrazit	6 m	2,75 m	57,4 kg	92 629	2.789,-
creme-weiß	4 m	2,75 m	43,4 kg	92 615	1.999,-
creme-weiß	4,5 m	2,75 m	46,6 kg	92 616	2.169,-
creme-weiß	5 m	2,75 m	50,2 kg	92 617	2.449,-
creme-weiß	5,5 m	2,75 m	53,8 kg	92 618	2.599,-
creme-weiß	6 m	2,75 m	57,4 kg	92 619	2.749,-

Information

Einen passenden Wechselrichter zum Anschluss der 230-Volt-Motormarkisen an das 12- bzw. 24-Volt-Stromnetz finden Sie auf Katalogseite 586 (Art.-Nrn. 323/634 und 323/635).



Thule Omnistor 6300 mit Motor

- 12-Volt-Motor
- Auszug 2,5 m
- Gehäuse in weiß, eloxiert oder anthrazit
- integrierte Spannarme (ab Markisenlänge 3,75 m)
- für mittlere bis große Fahrzeuge konzipierte Dachmarkise
- Montage auf geraden Dächern per Montage-Sets mit durchgehenden Profilen oder mittels Rooftop Adapter (Verklebung, Art.-Nr. 90 622, siehe Katalogseite 143), separat zu bestellen
- manuelle Ausführungen siehe Katalogseite 142

Gehäusefarbe	Markisenlänge	Auszug	Gewicht	Mystic Grau	Preis
weiß	3 m	2,5 m	24,4 kg	92 401	1.379,-
weiß	3,25 m	2,5 m	25,4 kg	92 402	1.519,-
weiß	3,5 m	2,5 m	27,2 kg	92 403	1.519,-
weiß	3,75 m	2,5 m	29,2 kg	92 404	1.579,-
weiß	4 m	2,5 m	30,9 kg	92 405	1.609,-
weiß	4,25 m	2,5 m	32,1 kg	92 406	1.689,-
weiß	4,5 m	2,5 m	33,3 kg	92 407	1.689,-
weiß	5 m	2,5 m	35,4 kg	92 408	1.789,-
eloxiert	3,25 m	2,5 m	25,4 kg	92 433	1.544,-
eloxiert	3,5 m	2,5 m	27,2 kg	92 434	1.544,-
eloxiert	3,75 m	2,5 m	29,2 kg	92 435	1.604,-
eloxiert	4 m	2,5 m	30,9 kg	92 436	1.634,-
eloxiert	4,5 m	2,5 m	33,3 kg	92 438	1.714,-
eloxiert	5 m	2,5 m	35,4 kg	92 439	1.814,-
anthrazit	3 m	2,5 m	24,4 kg	92 442	1.404,-
anthrazit	3,25 m	2,5 m	25,4 kg	92 443	1.544,-
anthrazit	3,5 m	2,5 m	27,2 kg	92 444	1.544,-
anthrazit	3,75 m	2,5 m	29,2 kg	92 445	1.604,-
anthrazit	4 m	2,5 m	30,9 kg	92 446	1.634,-
anthrazit	4,25 m	2,5 m	32,1 kg	92 447	1.714,-
anthrazit	4,5 m	2,5 m	33,3 kg	92 448	1.714,-
anthrazit	5 m	2,5 m	35,4 kg	92 449	1.814,-



ab 1.379,-



ab 2.159,-

motorisierte Dachmarkisen

Thule Omnistor 9200 mit Motor

- 230-Volt Rohr-Motor mit Funkfernbedienung
- Auszug 3 m
- Gehäuse in weiß, eloxiert, anthrazit oder creme-weiß
- integrierte Spannarme für erhöhte Tuchspannung
- speziell für große Fahrzeuge konzipierte Dachmarkise
- Montage auf geraden Dächern per Montage-Sets mit durchgehenden Profilen oder mittels Roof Top Adapter (Verklebung), separat zu bestellen
- manuelle Ausführungen siehe Katalogseite 143

Gehäusefarbe	Markisenlänge	Auszug	Gewicht	Mystic Grau	Preis
weiß	4 m	3 m	43,4 kg	92 654	2.159,-
weiß	4,5 m	3 m	48,6 kg	92 655	2.379,-
weiß	5 m	3 m	53,2 kg	92 656	2.589,-
weiß	5,5 m	3 m	56,6 kg	92 657	2.789,-
weiß	6 m	3 m	60,6 kg	92 658	2.959,-
eloxiert	4 m	3 m	43,4 kg	92 664	2.199,-
eloxiert	4,5 m	3 m	48,6 kg	92 665	2.419,-
eloxiert	5 m	3 m	53,2 kg	92 666	2.629,-
eloxiert	5,5 m	3 m	56,6 kg	92 667	2.829,-
eloxiert	6 m	3 m	60,6 kg	92 668	2.999,-
anthrazit	5 m	NEU	53,2 kg	92 674	2.629,-
anthrazit	5,5 m	NEU	56,6 kg	92 675	2.829,-
anthrazit	6 m	NEU	60,6 kg	92 676	2.999,-
creme-weiß	4 m	3 m	43,4 kg	92 659	2.159,-
creme-weiß	4,5 m	3 m	48,6 kg	92 660	2.379,-
creme-weiß	5 m	3 m	53,2 kg	92 661	2.589,-
creme-weiß	5,5 m	3 m	56,6 kg	92 662	2.789,-
creme-weiß	6 m	3 m	60,6 kg	92 663	2.959,-

Information

- Einen passenden Wechselrichter zum Anschluss der 230-Volt-Motormarkisen an das 12- bzw. 24-Volt-Stromnetz finden Sie auf Katalogseite 586 (Art.-Nrn. 323/634 und 323/635).



Speziell für Minivans



ab 629,-

Thule 3200

Speziell für die Montage an Minivans und SUV / CUV konzipierte leichte Kastenmarkise.

- manuelle Markise zum Aufrollen
- Länge bis zu 3 m
- Auszug 2,5 m, auch bei kurzen Längen
- Gehäuse wahlweise in anthrazit oder eloxiert mit Boden und Endkappen in anthrazit
- exklusives Tuchspann-System mit Ratschen-Technik für eine perfekte Tuchspannung
- integrierte Spannarme und robuste Eckverbindungen sorgen für hohe Stabilität
- PVC-Tuch in Mystic Grau
- Stützfüße mit „Quick-Lock-System“
- Montage per optionalem Adapter direkt am Fahrzeug oder am Dachträger



Gehäusefarbe	Markisenlänge	Auszug	Gewicht	Art-Nr.	Preis
eloxiert	2,5 m	2,5 m	14,7 kg	89 966	649,-
eloxiert	2,7 m	2,5 m	15,6 kg	89 967	669,-
eloxiert	3 m	2,5 m	16,9 kg	89 968	689,-
anthrazit	1,9 m	2,5 m	12 kg	89 969	629,-
anthrazit	2,3 m	2,5 m	13,8 kg	89 976	649,-
anthrazit	2,5 m	2,5 m	14,7 kg	89 977	669,-
anthrazit	2,7 m	2,5 m	15,6 kg	89 978	689,-
anthrazit	3 m	2,5 m	16,9 kg	89 979	709,-



ab 779,-

Thule 4200

Für Compact Vans entwickelte Wandmarkise in schnittigem Design für eine perfekte Integration am Fahrzeug.

- Länge 2,6 m bzw. 3 m
- Auszug 2 m bzw. 2,5 m
- Gehäuse in anthrazit, eloxiert oder weiß, Tuch in Mystic Grau
- patentierte Tuchrollen-Unterstützung für eine bessere Tuchspannung und reduzierte Faltenbildung im Tuch
- perfekte Fixierung der Stützfüße in der Frontblende
- individuelle Tuchrollen-Einstellung sorgt für perfektes Schließen der Markise auf der Getriebeseite
- kein Risiko für Schäden an der Fahrzeugwand, da die Stützfüße vertikal aus der Frontleiste ausschwenken
- Montage per serienmäßig mitgeliefertem Flachadapter oder mit speziellen, separat zu bestellenden Adaptern zur Wandmontage



Gehäusefarbe	Markisenlänge	Auszug	Gewicht	Art-Nr.	Preis
eloxiert	2,6 m	2 m	17,5 kg	92 538	779,-
eloxiert	3 m	2,5 m	21,8 kg	92 539	849,-
anthrazit	2,6 m	2 m	17,5 kg	92 540	779,-
anthrazit	3 m	2,5 m	21,8 kg	92 541	849,-
weiß	2,6 m	2 m	17,5 kg	92 542	779,-
weiß	3 m	2,5 m	21,8 kg	92 543	849,-



Information

Passende Adapter für die Markisen Thule 3200, Thule 4200 und Thule Omnistor 5102 finden Sie auf Katalogseite 147.

Thule Omnistor 5102

Speziell für den Volkswagen T5/T6 Multivan und Transporter entwickelte Markise mit einem Auszug von 2 m, Tuchfarbe Mystic Grau. Das Gehäuse (Kassettengröße 13 x 10,7 cm) hat eine Länge von 2,6 m und ist in 2 Farben erhältlich. Montiert wird sie mittels spezieller Adapter in die am Fahrzeug vorhandene C-Schiene. Nicht geeignet für Fahrzeuge mit Aufstelldach.

Gehäusefarbe	Markisenlänge	Auszug	Gewicht	Art-Nr.	Preis
hellgrau	2,6 m	2 m	19,8 kg	90 642	879,-
anthrazit	2,6 m	2 m	19,8 kg	90 643	879,-

Thule Residence G3 T5/T6

Markisenzelt der dritten Generation, das speziell für die Nutzung in Verbindung mit der Thule Omnistor 5102 und der T5 California Original-Markise konzipiert wurde. Es besteht aus Seitenteilen und einem Vorderteil in der Farbe RAL 9002. Die in den Seitenteilen eingearbeiteten Fensterfolien sind mit Moskitonetzen versehen und können vollständig geöffnet werden. Das Vorderteil hat eine Eingangstüre auf der rechten Seite. **90 644 1.835,-**



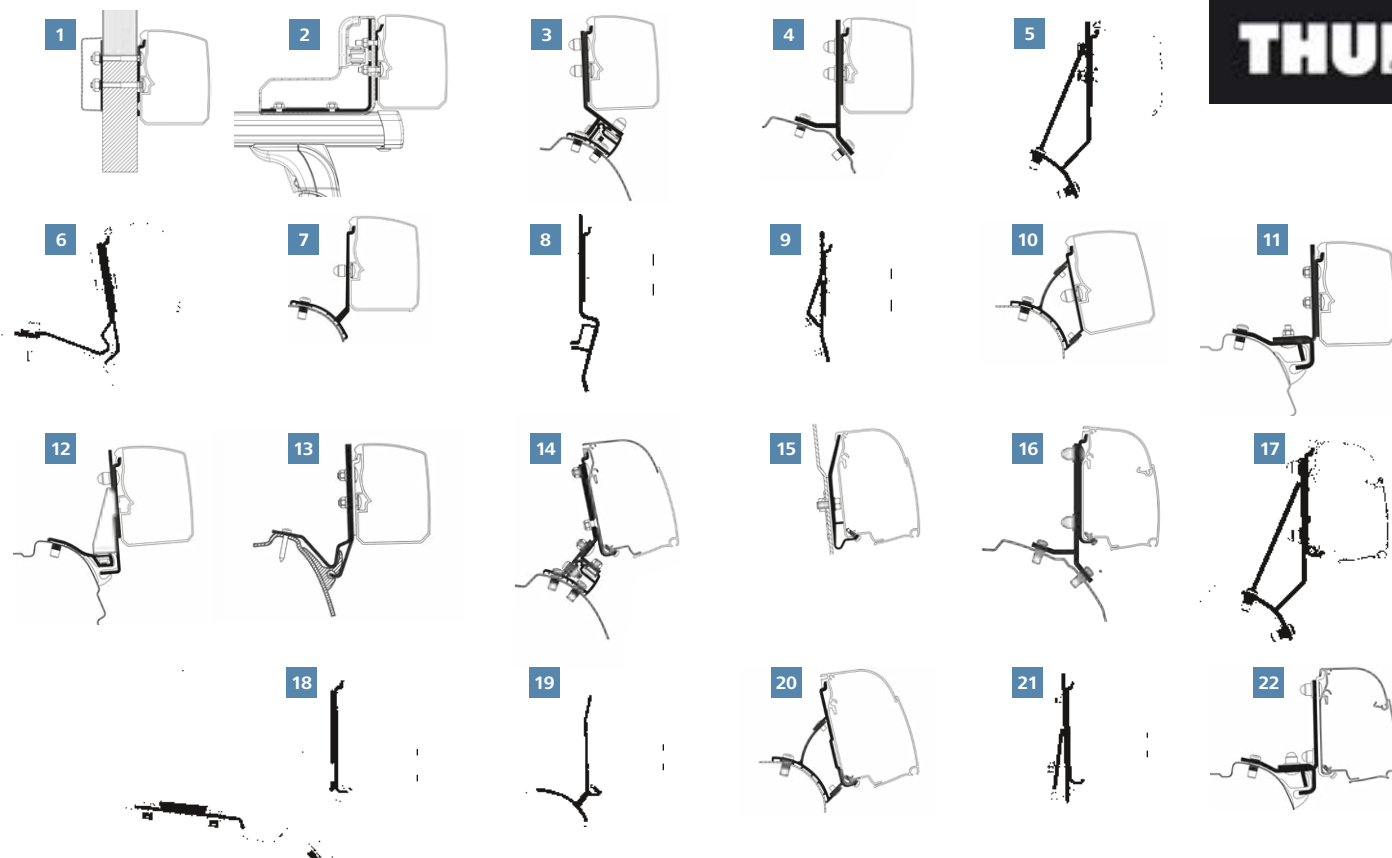
Thule Omnistor 5102

879,-

Thule Residence G3 T5/T6

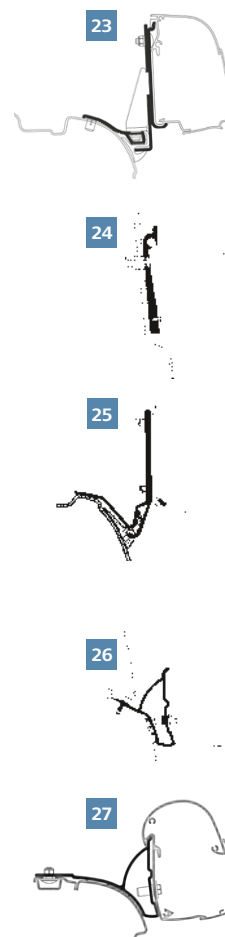
1.835,-

Speziell für VW T5/T6



Markisen

Thule 3200		Art-Nr.	Preis
1	Adapter Flat Wall	89 980	56,-
2	Adapter Roof Rack	89 981	98,-
3	Adapter PSA Minivan	89 982	169,-
4	Adapter Ford Transit / Tourneo Custom V362	89 983	169,-
5	Adapter Ford Transit / Tourneo Custom V710	89 992	NEU 169,-
6	Citroen Holidays Pack Max	89 993	NEU 169,-
7	Adapter Renault Trafic / Opel Vivaro / Fiat Talento / Nissan NV300	89 984	129,-
8	Adapter VW T2 / T3	89 987	169,-
9	Adapter VW T4	89 991	169,-
10	Adapter VW T5 / T6	89 985	138,-
11	Adapter VW T5 / T6 mit Brandrup Rail	89 986	169,-
12	Adapter VW T5 / T6 kurzer Radstand mit Reimo Multi Rail	89 988	217,-
	Adapter VW T5 / T6 langer Radstand mit Reimo Multi Rail	89 989	225,-
13	Adapter Westfalia Kepler One / Five / Six	89 990	169,-
Thule 4200		Art-Nr.	Preis
13	Adapter PSA Minivan	92 560	169,-
15	Adapter Ford Nugget Westfalia mit Hochdach	89 865	101,-
16	Adapter Ford Transit / Tourneo Custom V362	92 561	169,-
17	Adapter Ford Transit / Tourneo Custom V710	92 570	NEU 169,-
18	Adapter MB Vito / V-Klasse mit SCA-Aufstelldach	92 562	189,-
19	Adapter Renault Trafic / Opel Vivaro / Fiat Talento / Nissan NV300	89 876	129,-
20	Adapter VW T5 / T6	92 556	138,-
21	Adapter VW T5 / T6 mit Brandrup Rail	89 864	113,-
22	Adapter VW T5 / T6 mit Brandrup Top-Rail	92 557	169,-
23	Adapter VW T5 / T6 kurzer Radstand mit Reimo Multi Rail	92 558	217,-
	Adapter VW T5 / T6 langer Radstand mit Reimo Multi Rail	92 559	225,-
24	Adapter VW Westfalia	89 872	101,-
25	Adapter Westfalia Kepler One / Five / Six	92 563	169,-
Thule Omnistor 5102		Art-Nr.	Preis
26	Adapter Hymer Car 302	89 852	121,-
27	Adapter VW T5 / T6 mit C-Schiene	89 878	138,-





ab 1.324,-

Thule Omnistor 6300 Ducato Set

Speziell für den Fiat Ducato ab Baujahr 2006/07 mit H2 Dach wurde ein Paket erstellt, das sich aus der Dachmarkise 6300 in der Tuchfarbe Mystic-Grau, einem speziellen Adapterset und einem Abdichtband aus EPDM-Schaum (2 x 2 m) zusammensetzt. Die Markisen stehen in den Längen 3,25, 3,75 und 4 m zur Verfügung, der Auszug beträgt 2,5 m.

- kompakte Gelenkarm-Markise zur Dachmontage
- Gehäuse wahlweise in weiß, eloxiert oder anthrazit
- Endkappen in Gehäusefarbe oder wahlweise bei eloxiertem Gehäuse in anthrazit
- Auszug 2,5 m
- individuell einstellbare Auszugsneigung
- optimale Stabilität und Tuchspannung durch integrierte Spannarme (ab Markisenlänge 3,75 m)
- reduzierte Faltenbildung dank patentierter Tuchrollenunterstützung
- robuste Gelenkarme mit doppelten Stahlseilen
- Stützfüße mit „Quick-Lock-System“
- mit Aufnahme für optionalen 3. Stützfuß (ab Markisenlänge 3,75 m, Art.-Nr. 89 787, siehe Katalogseite 165)
- Frontprofil mit Entwässerungssystem für Regen
- Motor kann problemlos nachgerüstet werden (siehe Katalogseite 142)

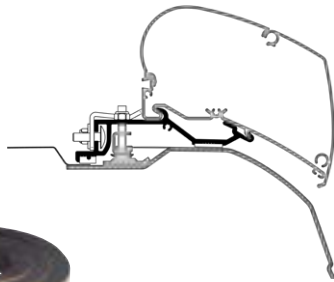
ab 1.349,-

ab 1.349,-

ab 1.349,-



Abdichtband aus schwarzem EPDM-Schaum



Gehäusefarbe weiß

Endkappen	Markisenlänge	Auszug	Gewicht	Art-Nr.	Preis
weiß	3,25 m	2,5 m	24 kg	90 837	1.324,-
weiß	3,75 m	2,5 m	27 kg	90 838	1.374,-
weiß	4 m	2,5 m	29 kg	90 839	1.414,-

Gehäusefarbe eloxiert

Endkappen	Markisenlänge	Auszug	Gewicht	Art-Nr.	Preis
grau	3,25 m	2,5 m	24 kg	90 804	1.349,-
grau	3,75 m	2,5 m	27 kg	90 805	1.399,-
grau	4 m	2,5 m	29 kg	90 806	1.439,-
anthrazit	3,25 m	2,5 m	24 kg	90 817	1.349,-
anthrazit	3,75 m	2,5 m	27 kg	90 818	1.399,-
anthrazit	4 m	2,5 m	29 kg	90 819	1.439,-

Gehäusefarbe anthrazit

Endkappen	Markisenlänge	Auszug	Gewicht	Art-Nr.	Preis
anthrazit	3,25 m	2,5 m	24 kg	90 821	1.349,-
anthrazit	3,75 m	2,5 m	27 kg	90 822	1.399,-
anthrazit	4 m	2,5 m	29 kg	90 823	1.439,-





Thule Residence G3 – Ausführung für Kastenwagen –

Speziell für die Fahrzeugtypen Fiat Ducato mit H2-Dach und den Ford Transit mit H3-Dach konzipiertes Zelt, das sich aus einem Seitenteil-Paar mit Auszug 2,5 m und einer Vorderwand, beides in der Farbe RAL 9002, zusammensetzt. Mittels

eines Klemmpfahls werden die Seitenwände fest mit dem Markisentuch verbunden. Die Vorderwände werden zusammen mit einer Bodenschürze geliefert, die mittels Druckknöpfen am Fahrzeug befestigt wird.

Ausrichtung	Markisenlänge	Markisentyp	Art-Nr.	Preis
Frontteil	3 m	Thule Omnistor 5200	92 061	599,-
Frontteil	3,15 m	Thule Omnistor 5200	92 062	650,-
Frontteil	3,25 m	Thule Omnistor 6300	92 063	650,-
Frontteil	3,5 m	Thule Omnistor 5200	92 064	650,-
Frontteil	3,75 m	Thule Omnistor 5200, Thule Omnistor 6300	92 065	699,-
Frontteil	4 m	Thule Omnistor 5200, Thule Omnistor 6300	92 066	699,-
Seitenteile Fiat Ducato, H2 – Hochdach		Thule Omnistor 5200, Thule Omnistor 6300	91 778	1.499,-
Seitenteile Ford Transit, H3-Dach		Thule Omnistor 5200	91 779	1.499,-



Rain-Blocker Set für Minivans

Komplett-Set für Minivans mit einer montierten Thule Omnistor 5102 oder Thule 4200 mit Länge 2,6 m; Anbauhöhe 1,8 – 1,99 m. Es setzt sich aus 2 Seitenwänden und 2 Vorderwänden mit einer Länge von jeweils 1,27 m zusammen. Inkl. Tragetasche für Blocker, Spannstrangen und Zubehör. **90 648 764,-**



Thule QuickFit Ducato

Einteiliges, sehr schnell aufzubauendes Schutzzelt mit großen Fenstern, geeignet für Markisen ab einer Länge von 3,25 m. Wird direkt unterhalb der Markise mittels einer optional erhältlichen Montageschiene befestigt. Das Zelt hat eine Länge von 3 m (Auszug 2,25 m) bei einer Montagehöhe von 2,3 – 2,5 m. Gefertigt aus robustem Ripstop Polyester. Inklusive Vorhängen, Bodenschürze, Spannmaterial und Tragetasche. **91 860 949,-**

Montageset 6200 / 6300 / 9200

Besteht aus 3 Profilen, Länge jeweils 1,3 m. **91 868 49,90**



Thule Panorama Ducato

Vollständiges Schutzzelt, alle Teile sind vollständig abnehmbar. Die Vorderwand wird einfach in die Frontleiste der Dachmarkise eingeschoben und fest mit den Seitenwänden und dem Markisentuch verbunden. Lieferbar für eine Montagehöhe von 2,3 – 2,5 m. Lieferung erfolgt inklusive Wagenschürze und 2 Packtaschen.

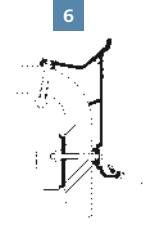
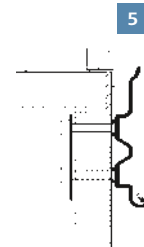
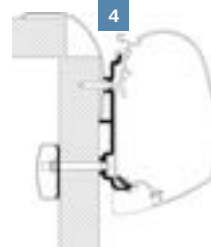
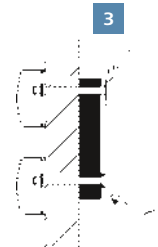
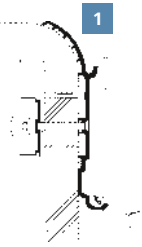
Markisenlänge	Art-Nr.	Preis
3,25 m	91 781	2.799,-
3,75 m	91 782	2.880,-
4 m	91 783	2.880,-



**THULE**
MARKISEN

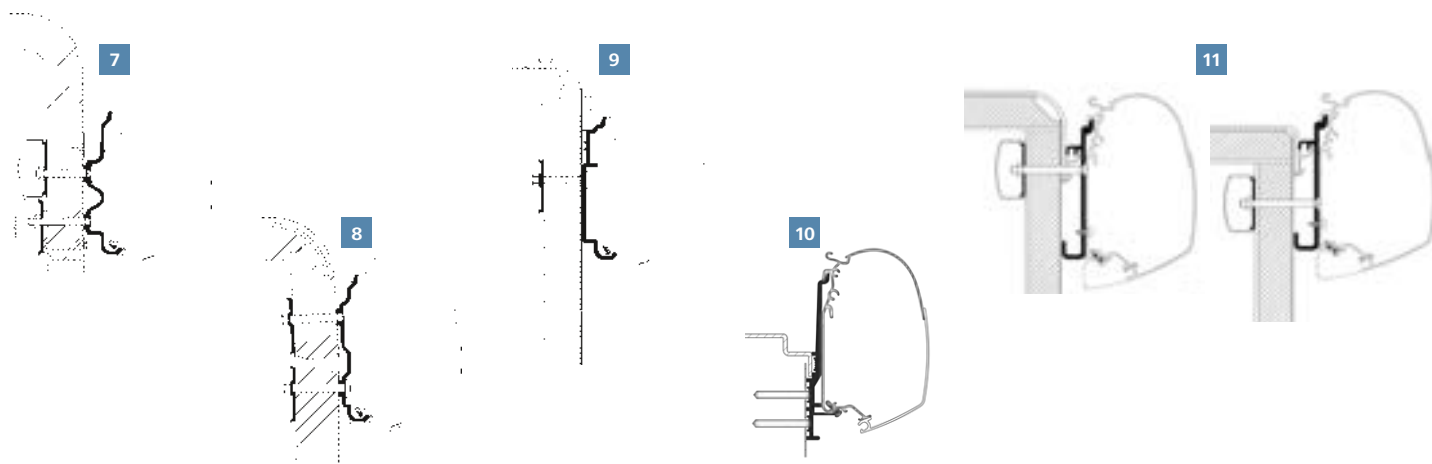
Thule Markisen Adapter

Adapter werden in 2 Kategorien und 3 Fahrzeuggruppen (Wohnwagen/Caravans, Reisemobile und Camper-Vans/Kastenwagen) unterschieden. Daher ist bei der Wahl des richtigen Adapters zu bedenken, ob es sich bei der zu montierenden Markise um eine Wandmarkise handelt, die mit einem Wandadapter an der Seitenwand des Fahrzeugs montiert wird, oder um eine Dachmarkise, die mit einem Dachadapter liegend auf dem Fahrzeugdach montiert wird. Die erhältlichen Adapter können sogar für einzelne Fahrzeugmodelle konzipiert sein. Die Montage sollte von einer Fachfirma durchgeführt werden, die prüfen kann, wie der Adapter montiert wird. Das erspart spätere Probleme bei der weiteren Montage von Markisenzubehör. Markisenadapter sollten immer hinter der Gelenkarmbefestigung montiert werden, dies verhindert ein eventuelles Verziehen der Markise bei Benutzung.



Fahrzeugspezifische Wandadapter für Reisemobile

	Baujahr	Länge	Passend für	Adapterplatten	Art-Nr.	Preis
1 Adapter Bürstner		Set	Wandmarkisen Serie 5, 8	3	90 670	136,-
Adapter Bürstner		3 m	Wandmarkisen Serie 5, 8	1	90 665	222,-
Adapter Bürstner		3,5 m	Wandmarkisen Serie 5, 8	1	90 666	248,-
Adapter Bürstner		4 m	Wandmarkisen Serie 5, 8	1	90 667	285,-
Adapter Bürstner		4,5 m	Wandmarkisen Serie 5, 8	1	90 668	350,-
Adapter Bürstner		5 m	Wandmarkisen Serie 5, 8	1	90 669	350,-
Adapter Bürstner		5,5 m	Wandmarkisen Serie 5, 8	1	90 664	419,-
2 Adapter Bürstner Ixeo T680		4 m	Wandmarkisen Serie 5, 8	1	90 662	319,-
Adapter Bürstner Ixeo T728 / T734		4,5 m	Wandmarkisen Serie 5, 8	1	90 663	386,-
3 Adapter-Set Dethleffs Globebus		Set für 3,5 m	Wandmarkisen Serie 5, 8	3	90 677	61,-
Adapter-Set Dethleffs Globebus		Set für 4 m	Wandmarkisen Serie 5	4	90 679	79,90
Adapter-Set Dethleffs Globebus		Set für 4 – 6 m	Wandmarkisen Serie 8	4	90 678	79,90
4 Adapter Frankia		3,5 m	Wandmarkisen Serie 5, 8	1	90 771	248,-
Adapter Frankia		4 m	Wandmarkisen Serie 5, 8	1	90 772	285,-
Adapter Frankia		4,5 m	Wandmarkisen Serie 5, 8	1	90 773	350,-
Adapter Frankia		5 m	Wandmarkisen Serie 5, 8	1	90 774	350,-
Adapter Frankia		5,5 m	Wandmarkisen Serie 5, 8	1	90 775	419,-
Adapter Frankia		6 m	Wandmarkisen Serie 5, 8	1	90 776	419,-
5 Adapter-Set Hobby Optima Outour		Set	Wandmarkisen Serie 5	4	90 686	158,-
6 Adapter Hymer B2-Klasse		4 m	Wandmarkisen Serie 5, 8	1	89 887	285,-
Adapter Hymer B2-Klasse		4,5 m	Wandmarkisen Serie 5, 8	1	89 888	350,-
Adapter Hymer B2-Klasse		5 m	Wandmarkisen Serie 5, 8	1	89 882	350,-



Markisen

Fahrzeugspezifische Wandadapter für Reisemobile

	Baujahr	Länge	Passend für	Adapterplatten	Art-Nr.	Preis
7 Adapter Hymer Exsis / Hymer Camp	... – 2011	3 m	Wandmarkisen Serie 5, 8	1	89 856	222,-
Adapter Hymer Exsis / Hymer Camp	... – 2011	3,5 m	Wandmarkisen Serie 5, 8	1	89 857	248,-
Adapter Hymer Exsis / Hymer Camp	... – 2011	4 m	Wandmarkisen Serie 5, 8	1	89 858	285,-
Adapter Hymer Exsis / Hymer Camp	... – 2011	4,5 m	Wandmarkisen Serie 5, 8	1	89 859	350,-
Adapter Hymer Exsis / Hymer Camp	... – 2011	5 m	Wandmarkisen Serie 5, 8	1	89 853	350,-
Adapter Hymer Exsis / Hymer Camp	... – 2011	5,5 m	Wandmarkisen Serie 5, 8	1	89 854	419,-
Adapter Hymer Exsis / Hymer Camp	... – 2011	6 m	Wandmarkisen Serie 5, 8	1	89 855	419,-
8 Adapter Hymer Exsis / Hymer Camp	2012 – ...	2,6 m	Wandmarkisen Serie 5, 8	1	90 700	222,-
Adapter Hymer Exsis / Hymer Camp	2012 – ...	3 m	Wandmarkisen Serie 5, 8	1	90 701	222,-
Adapter Hymer Exsis / Hymer Camp	2012 – ...	3,5 m	Wandmarkisen Serie 5, 8	1	90 702	248,-
Adapter Hymer Exsis / Hymer Camp	2012 – ...	4 m	Wandmarkisen Serie 5, 8	1	90 703	285,-
Adapter Hymer Exsis / Hymer Camp	2012 – ...	4,5 m	Wandmarkisen Serie 5, 8	1	90 704	350,-
Adapter Hymer Exsis / Hymer Camp	2012 – ...	5 m	Wandmarkisen Serie 5, 8	1	90 705	350,-
Adapter Hymer Exsis / Hymer Camp	2012 – ...	5,5 m	Wandmarkisen Serie 5, 8	1	90 706	419,-
Adapter Hymer Exsis / Hymer Camp	2012 – ...	6 m	Wandmarkisen Serie 5, 8	1	90 707	419,-
9 Adapter Knaus	2017 – ...	Set	Wandmarkisen Serie 5, 8	4	90 694	108,-
10 Adapter für Knaus Tourer CUV 500		3 m	Wandmarkisen Serie 5	1	90 739	222,-
11 Adapter Rapido Serie 7, 8, 9		3 m	Wandmarkisen Serie 5, 8	1	90 683	222,-
Adapter Rapido Serie 7, 8, 9		3,5 m	Wandmarkisen Serie 5, 8	1	90 684	248,-
Adapter Rapido Serie 7, 8, 9		4 m	Wandmarkisen Serie 5, 8	1	90 685	285,-
Adapter Rapido Serie 7, 8, 9		5 m	Wandmarkisen Serie 5, 8	1	90 690	350,-
Adapter Rapido Serie 7, 8		Set	Wandmarkisen Serie 5, 8	3	89 877	172,-
Adapter Rapido Serie 9		Set	Wandmarkisen Serie 5, 8	4	90 675	91,-

**1 | Montage-Set 1**

2 Schienen, für Markisenlänge bis 3,25 m; ab Markisenlänge 4,5 m sind 2 Sets zu verwenden (4 Schienen).

1 | Montage-Set 2

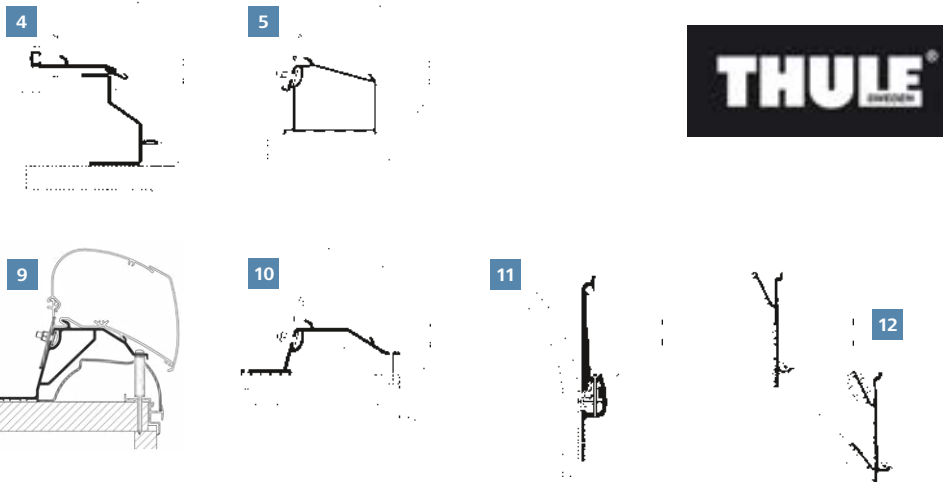
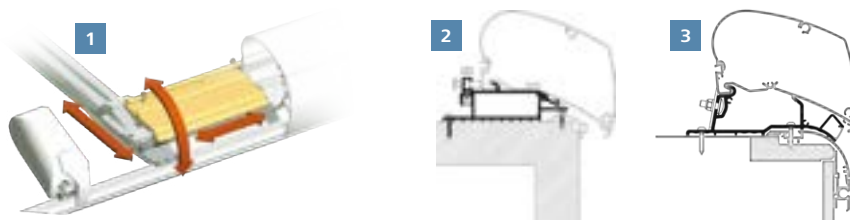
3 Schienen, für Markisenlänge 3,5 – 4,25 m.

2 | Adapter Rooftop

Für alle geraden, fest verklebten Dächer.

o. Abb.: Zusatz-Dachadapter

Zusätzlich zu den Montage-Sets für die sichere Montage von Markisen ab 5 m Länge empfohlen. Wird zur Verstärkung direkt unter dem Kurbelwerk montiert.



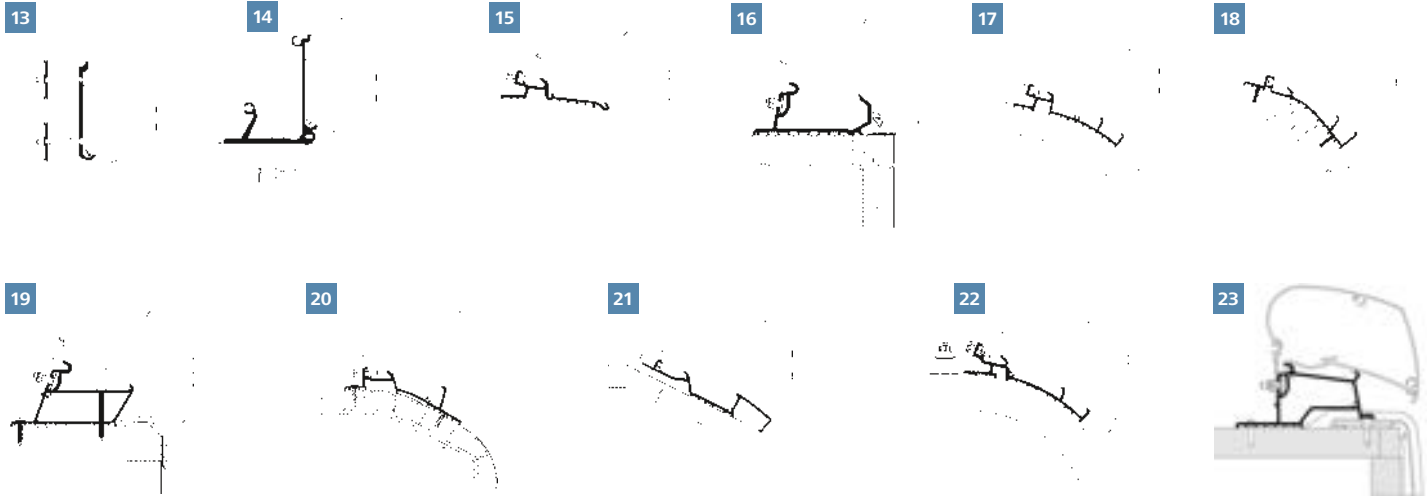
	Länge	Passend für	Adapterplatten	Art-Nr.	Preis
1 Montage-Set 1		Dachmarkisen Serie 6, 9		90 600	205,-
1 Montage-Set 2		Dachmarkisen Serie 6, 9		90 601	285,-
<small>o. Abb.</small> Zusatz-Dachadapter		Dachmarkisen Serie 6, 9		90 602	79,50
2 Adapter Rooftop		Dachmarkisen Serie 6, 9		90 622	173,-
3 Caravan Roof Adapter LED	4,25 m	Dachmarkisen Serie 6, 9	1	90 764	364,-
Caravan Roof Adapter LED	4,5 m	Dachmarkisen Serie 6, 9	1	90 765	364,-
Caravan Roof Adapter LED	5 m	Dachmarkisen Serie 6, 9	1	90 766	364,-
Caravan Roof Adapter LED	5,5 m	Dachmarkisen Serie 6, 9	1	90 767	432,-
Caravan Roof Adapter LED	6 m	Dachmarkisen Serie 6, 9	1	90 768	432,-

Fahrzeugspezifische Dachadapter für Wohnwagen		Baujahr	Länge	Passend für	Adapterplatten	Art-Nr.	Preis
4 Adapter Fendt Brilliant *			Set	Dachmarkisen Serie 6, 9	4	90 621	419,-
5 Roof Adapter Adria	2015 – ...		Set	Dachmarkisen Serie 6, 9	4	90 618	214,-
6 Caravan Roof Adapter, Set **			1 m	Dachmarkisen Serie 6, 9	3	90 620	248,-
Caravan Roof Adapter **			3 m	Dachmarkisen Serie 6, 9	1	90 721	248,-
Caravan Roof Adapter **			3,25 m	Dachmarkisen Serie 6, 9	1	90 727	248,-
Caravan Roof Adapter **			3,5 m	Dachmarkisen Serie 6, 9	1	90 728	248,-
Caravan Roof Adapter **			3,75 m	Dachmarkisen Serie 6, 9	1	90 729	285,-
Caravan Roof Adapter **			4 m	Dachmarkisen Serie 6, 9	1	90 722	285,-
Caravan Roof Adapter **			4,25 m	Dachmarkisen Serie 6, 9	1	90 736	350,-
Caravan Roof Adapter **			4,5 m	Dachmarkisen Serie 6, 9	1	90 723	350,-
Caravan Roof Adapter **			5 m	Dachmarkisen Serie 6, 9	1	90 724	350,-
Caravan Roof Adapter **			5,5 m	Dachmarkisen Serie 6, 9	1	90 725	419,-
Caravan Roof Adapter **			6 m	Dachmarkisen Serie 6, 9	1	90 737	419,-
7 Adapter-Kit für LMC-Wohnwagen				Dachmarkisen Serie 6, 9		90 726	13,-
8 Roof Adapter Hobby	2009 – 2013		Set	Dachmarkisen Serie 6, 9	4	90 638	214,-
9 Roof Adapter Hobby	2014 – ...		Set	Dachmarkisen Serie 6, 9	4	90 639	214,-
10 Roof Adapter Hobby Premium	2012 – ...		Set	Dachmarkisen Serie 6, 9	4	90 636	214,-

* ab Markisenlänge 4,5 m sind 2 Sets erforderlich!

** unter anderem geeignet für Adria, Bürstner, Dethleffs, Fendt, LMC (erfordert Adapter-Kit Art.-Nr. 90 726) und Trigano.

Fahrzeugspezifische Wandadapter für Wohnwagen		Baujahr	Länge	Passend für	Adapterplatten	Art-Nr.	Preis
11 Adapter Hoyer Eriba-Touring			Set	Wandmarkisen Serie 5	3	89 862	129,-
12 Adapter Knaus Deseo	2019 – ...		3,5 m	Wandmarkisen Serie 5	1	89 875	407,-

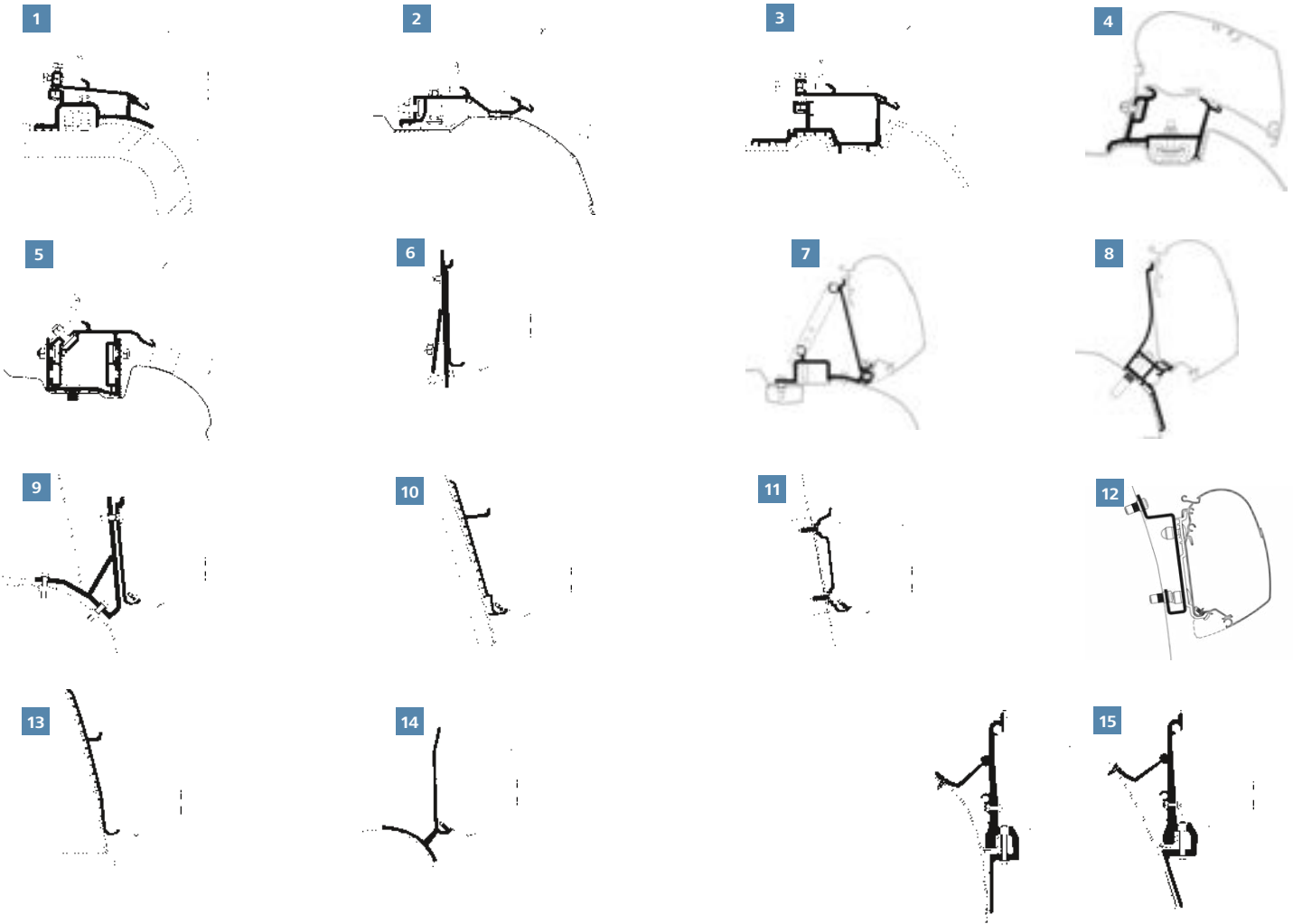


Universaladapter für Reisemobile		Länge	Passend für	Adapterplatten	Art-Nr.	Preis
13	Flat-Adapter, Set	40 cm	Wandmarkisen Serie 5, 8	5	89 879	145,-
	Flat-Adapter, Set	75 cm	Wandmarkisen Serie 5, 8	5	89 880	160,-
	Flat-Adapter	3 m	Wandmarkisen Serie 5, 8	1	89 840	197,-
	Flat-Adapter	3,5 m	Wandmarkisen Serie 5, 8	1	89 841	226,-
	Flat-Adapter	4 m	Wandmarkisen Serie 5, 8	1	89 842	253,-
	Flat-Adapter	4,5 m	Wandmarkisen Serie 5, 8	1	89 843	314,-
	Flat-Adapter	5 m	Wandmarkisen Serie 5, 8	1	89 844	314,-
	Flat-Adapter	6 m	Wandmarkisen Serie 5, 8	1	89 846	373,-
14	Universaladapter Roof	Set	Wandmarkisen Serie 5200	3	89 885	129,-

Fahrzeugspezifische Dachadapter für Reisemobile	Baujahr	Länge	Passend für	Adapterplatten	Art-Nr.	Preis
15 Adapter Hymer SX		4 m	Dachmarkisen Serie 6, 9	1	90 631	285,-
Adapter Hymer SX		4,5 m	Dachmarkisen Serie 6, 9	1	90 632	350,-
Adapter Hymer SX		5 m	Dachmarkisen Serie 6, 9	1	90 633	350,-
Adapter Hymer SX		5,5 m	Dachmarkisen Serie 6, 9	1	90 634	419,-
Adapter Hymer SX		6 m	Dachmarkisen Serie 6, 9	1	90 637	419,-
16 Adapter Hobby Optima Deluxe / Premium LED *		Set	Dachmarkisen Serie 6, 9	4	90 623	214,-
17 Adapter Carthago Chic	... - 2014	4 m	Dachmarkisen Serie 6, 9	1	90 624	285,-
Adapter Carthago Chic	... - 2014	4,5 m	Dachmarkisen Serie 6, 9	1	90 625	350,-
Adapter Carthago Chic	... - 2014	5 m	Dachmarkisen Serie 6, 9	1	90 626	350,-
Adapter Carthago Chic	... - 2014	5,5 m	Dachmarkisen Serie 6, 9	1	90 627	419,-
18 Adapter Carthago Chic	2015 - ...	4 m	Dachmarkisen Serie 6, 9	1	90 781	285,-
Adapter Carthago Chic	2015 - ...	4,5 m	Dachmarkisen Serie 6, 9	1	90 782	350,-
Adapter Carthago Chic	2015 - ...	5 m	Dachmarkisen Serie 6, 9	1	90 783	350,-
Adapter Carthago Chic	2015 - ...	5,5 m	Dachmarkisen Serie 6, 9	1	90 784	419,-
19 Roof Adapter Carthago Malibu **		3,5 m	Dachmarkisen Serie 6, 9	1	90 786	248,-
Roof Adapter Carthago Malibu **		4 m	Dachmarkisen Serie 6, 9	1	90 787	285,-
Roof Adapter Carthago Malibu **		4,5 m	Dachmarkisen Serie 6, 9	1	90 788	350,-
Roof Adapter Carthago Malibu **		5 m	Dachmarkisen Serie 6, 9	1	90 789	350,-
20 Roof Adapter LMC Explorer / Cruiser	2018 - ...	3,5 m	Dachmarkisen Serie 6, 9	1	90 740	248,-
Roof Adapter LMC Explorer / Cruiser	2018 - ...	4 m	Dachmarkisen Serie 6, 9	1	90 741	285,-
Roof Adapter LMC Explorer / Cruiser	2018 - ...	4,5 m	Dachmarkisen Serie 6, 9	1	90 742	350,-
Roof Adapter LMC Explorer / Cruiser	2018 - ...	5 m	Dachmarkisen Serie 6, 9	1	90 743	350,-
Roof Adapter LMC Explorer / Cruiser	2018 - ...	5,5 m	Dachmarkisen Serie 6, 9	1	90 744	419,-
21 Roof Adapter LMC Liberty TI / TEC		3,5 m	Dachmarkisen Serie 6, 9	1	90 610	248,-
Roof Adapter LMC Liberty TI / TEC		3,75 m	Dachmarkisen Serie 6, 9	1	90 611	285,-
Roof Adapter LMC Liberty TI / TEC		4 m	Dachmarkisen Serie 6, 9	1	90 612	285,-
Roof Adapter LMC Liberty TI / TEC		4,5 m	Dachmarkisen Serie 6, 9	1	90 613	350,-
Roof Adapter LMC Liberty TI / TEC		5 m	Dachmarkisen Serie 6, 9	1	90 615	350,-
22 Roof Adapter Rapido Distinction		4,5 m	Dachmarkisen Serie 6, 9	1	90 719	350,-
23 Adapter Rapido Serie Compact		3,5 m	Dachmarkisen Serie 6, 9	1	90 792	340,-
Adapter Rapido Serie Compact		4 m	Dachmarkisen Serie 6, 9	1	90 793	377,-
Adapter Rapido Serie Compact		4,5 m	Dachmarkisen Serie 6, 9	1	90 794	441,-

* ermöglicht mit der Markisen-Fixierung LED-Strip (Art.-Nr. 89 809) die Anbringung eines LED-Lichtstreifens (siehe Katalogseite 166).

** passend auch für Fendt Wohnwagen ab Baujahr 2023.



Dachadapter für Kastenwagen	Baujahr	für Länge	Passend für	Adapterplatten	Art-Nr.	Preis
1 Adapter Fiat Ducato	1994 – 2006/06		Dachmarkisen Serie 6	2	90 635	159,-
2 Adapter Fiat Ducato H2	2006/07 – ...	3,25 m	Dachmarkisen Serie 6	3	90 628	199,-
Adapter Fiat Ducato H2	2006/07 – ...	ab 3,75 m	Dachmarkisen Serie 6	4	90 629	214,-
3 Adapter für Mercedes Sprinter / VW Crafter	2006/04 – ... 2006/04 – 2016		Dachmarkisen Serie 6	3	90 604	159,-
o. Abb. Zusatz-Adapter für Mercedes Sprinter *	2006/04 – ...	ab 3,75 m	Dachmarkisen Serie 6	1	90 606	79,50
4 Adapter für Mercedes Sprinter **	2006/04 – ...		Dachmarkisen Serie 6, 9	3	90 607	159,-
5 Adapter VW Crafter / MAN TGE	2017 – ...		Dachmarkisen Serie 6	3	90 617	351,-

* erforderlich für die Montage von Markisen ab einer Länge von 3,75 m
 ** mit vorhandener Dachträgerschiene

Wandadapter für Kastenwagen	Baujahr	Länge	Passend für	Adapterplatten	Art-Nr.	Preis
6 Adapter Brandrup		Set	Wandmarkisen Serie 5	2	89 864	113,-
7 Adapter Fiat Ducato	1994 – 2006/06	Set	Wandmarkisen Serie 5	3	90 738	104,-
8 Adapter H2 Fiat Ducato	2006/07 – ...	3,15 m	Wandmarkisen Serie 5	1	90 751	329,-
Adapter H2 Fiat Ducato	2006/07 – ...	3,75 m	Wandmarkisen Serie 5	1	90 752	359,-
Adapter H2 Fiat Ducato	2006/07 – ...	4 m	Wandmarkisen Serie 5	1	90 753	359,-
9 Adapter H2 Lift Roof Fiat Ducato / Iveco		Set	Wandmarkisen Serie 5	3	89 869	172,-
10 Adapter H3 High Roof Fiat Ducato		Set	Wandmarkisen Serie 5	3	89 851	138,-
11 Adapter Ford Transit High Roof H3	... – 2014/04	Set	Wandmarkisen Serie 5, 8	2	90 672	91,-
12 Adapter Ford Transit High Roof H3	2014/05 – ...	Set	Wandmarkisen Serie 5, 8	2	90 671	197,-
13 Adapter Renault Master High Roof		Set	Wandmarkisen Serie 5, 8	2	90 673	138,-
14 Adapter Renault Trafic / Opel Vivaro		Set	Wandmarkisen Serie 5	2	89 876	129,-
15 Van-Adapter		Set	Wandmarkisen Serie 5	3	89 871	121,-



ab 549,-



Thule Omnistor 1200

Hochwertige Taschen-Markise mit benutzerfreundlichem Aufbausystem, das sowohl schnellen Aufbau als auch hohe Stabilität gewährleistet. Die Markise wird einfach in die vorhandene Vorzeltleiste eingezogen und per Hand ausgerollt. Die Spannarme werden zusammen mit den Stützfüßen nach unten ausge-

klappt (1) und anschließend über das integrierte Support-Kit ohne Bohrungen an der Fahrzeugwand befestigt (2). Die optimale Tuchspannung wird durch das benutzerfreundliche, exklusive Ratschen-System (3) erzeugt. Dank der stabilen Tuchrolle (4), in die die Spannarme und Stützfüße integriert sind, entsteht so eine Konstruktion

von bemerkenswerter Stabilität. Ab Markisenlänge 3,5 m kann an der Tuchrolle ein dritter Stützfuß, Art.-Nr. 89 787 (siehe Katalogseite 165, nicht im Lieferumfang enthalten) für zusätzliche Stabilität befestigt werden (5). Ab einer Länge von 4 m wird eine zusätzliche Spannarme mitgeliefert.

Markisen



1 Das gleichzeitige Ausschwenken der Stützfüße und Spannarme



ermöglicht einen einfachen und schnellen Aufbau.

Markisenlänge	Auszug	Gewicht	Mystic Grau	Saphir Blau	Preis
2,3 m	2 m	9 kg	89 910	89 911	549,-
2,6 m	2,2 m	10,4 kg	89 914	89 915	559,-
3 m	2,5 m	12 kg	89 918	89 919	569,-
3,25 m	2,5 m	12,6 kg	89 922	89 923	579,-
3,5 m	2,5 m	13,4 kg	89 926	89 927	599,-
3,75 m	2,5 m	14,2 kg	89 930	89 931	619,-
4 m	2,5 m	15 kg	89 934	89 935	659,-
4,25 m	2,5 m	15,8 kg	89 938	89 939	699,-
4,5 m	2,5 m	16,6 kg	89 942	89 943	749,-
5 m	2,5 m	18,4 kg	89 946	89 947	799,-
5,5 m	2,5 m	20 kg	89 950	89 951	849,-



2 Ein integriertes Support-Kit verteilt den Druck der Spannarme ohne Bohrungen sicher auf die Fahrzeugwand.



3 Exklusives Tuchspann-System mit benutzerfreundlicher Ratschen-Technik.



4 Die robuste Tuchrolle sorgt für besondere Stabilität.



5 Markisen ab 3,5 m Länge verfügen über eine integrierte Befestigung für einen optionalen dritten Stützfuß.



Thule Panorama

Das bewährte Thule Panorama besteht aus einer Vorderwand und 2 Seitenteilen. Es bietet hervorragende Stabilität und ist leicht aufzubauen, auch ein Teilaufbau ist möglich. Die Vorderwand wird einfach in die Frontleiste der Markise eingeschoben und mit den Seitenwänden, die durch ein Klemmprofil am Markisentuch befestigt werden, mittels Reißverschluss verbunden. Durch die großen Panoramafenster ist für mehr Lichteinfall und besseren Blick nach draußen gesorgt. Die Frontfenster können vertikal geöffnet als Tür oder horizontal geöffnet zum Lüften genutzt werden. Alle Teile sind vollständig abnehmbar. Für ausreichende Belüftung ist dank der beiden in den Seitenwänden integrierten Belüftungstreifen auch bei geschlossenem

Zelt gesorgt. Beide Seitenfenster sind zudem mit Moskitonetzen ausgestattet. Das Thule Panorama ist aus Airtex® gefertigt, einseitig mit Acrylat beschichtet und mit einem teflonbasierten Finish imprägniert. Durch die Fungizidbehandlung wird das wasserabweisende, waschbare Material wirksam vor Pilz- und Schimmelbefall geschützt. Lieferbar in 3 Höhen, Höhe medium wird bei einer Anbauhöhe von 2,3 – 2,44 m (gemessen von der Unterkante der Markisen-Kassette bis zum Boden), Höhe large bei einer Anbauhöhe von 2,45 – 2,59 m und Höhe extra-large bei 2,6 – 2,74 m benötigt. Lieferung erfolgt inklusive 2 Packtaschen und Wagenschürze.

Intelligente Belüftung,

Diagonalstützen zwischen Mast und Klemmprofil erhöhen die Stabilität. Profile mit doppelten Gummilippen dichten das Zelt zur Fahrzeugwand perfekt ab.

Moskitonetz



Klemmprofile ermöglichen eine einfache und sichere Verbindung zwischen der Seitenwand und dem Markisentuch. Die Seitenwand wird einfach mit einem Keder in die Einführhilfe eingezogen.



Information

Thule Panorama Ausführungen für Kastenwagen finden Sie auf Katalogseite 149.

Vorderwand-Design


Abhängig von der Markisenlänge variiert das Design der Vorderwand ohne dabei Kompromisse bei Helligkeit und Komfort einzugehen. Es wer-

den breite Frontteile und schmalere Zwischenstücke kombiniert. Die großen Panoramafenster können sowohl vertikal aufgerollt und als Tür

verwendet als auch vollständig entfernt werden. Horizontal geöffnet lassen sie frische Luft herein.



Länge 3 – 4 m



Länge 4,5 m



Länge 5 m



Länge 5,5 m



Länge 6 m



ab 2.720,-

– Thule Panorama Schutzzelte für weitere Markisentypen auf Anfrage! –

Gemessen von der Unterkante der Markisen-Kassette bis zum Boden.

Anbauhöhe	
M	230 – 244 cm
L	245 – 259 cm
XL	260 – 274 cm

Für Thule Omnistor 5003 / 5200				
Markisenlänge	Anbauhöhe M	Anbauhöhe L	Anbauhöhe XL	Preis
3 m	91 785	91 789	2.720,-	—
3,5 m	91 786	91 790	2.799,-	—
4 m	91 787	91 791	2.880,-	91 795 2.960,-
4,5 m	91 788	91 792	2.960,-	91 796 3.040,-
5 m	91 784	91 793	3.040,-	91 794 3.120,-

Für Thule Omnistor 6200 / 6300				
Markisenlänge	Anbauhöhe M	Anbauhöhe L	Anbauhöhe XL	Preis
3 m	91 709	91 713	2.720,-	—
3,25 m	91 759	91 761	2.799,-	—
3,5 m	91 710	91 714	2.799,-	—
3,75 m	91 760	91 762	2.880,-	—
4 m	91 711	91 715	2.880,-	91 747 2.960,-
4,25 m	91 764	91 765	2.960,-	91 766 3.040,-
4,5 m	91 712	91 716	2.960,-	91 748 3.040,-
5 m	91 763	91 767	3.040,-	91 769 3.120,-

Für Thule Omnistor 8000				
Markisenlänge	Anbauhöhe M	Anbauhöhe L	Anbauhöhe XL	Preis
4 m	91 725	91 730	3.199,-	91 749 3.280,-
4,5 m	91 726	91 731	3.199,-	91 750 3.280,-
5 m	91 727	91 732	3.280,-	91 751 3.360,-
5,5 m	91 728	91 733	3.280,-	91 752 3.360,-
6 m	91 729	91 734	3.360,-	91 753 3.440,-

Für Thule Omnistor 9200				
Markisenlänge	Anbauhöhe M	Anbauhöhe L	Anbauhöhe XL	Preis
4 m	91 735	91 740	3.360,-	91 754 3.440,-
4,5 m	91 736	91 741	3.360,-	91 755 3.440,-
5 m	91 737	91 742	3.440,-	91 756 3.520,-
5,5 m	91 738	91 743	3.440,-	91 757 3.520,-
6 m	91 739	91 744	3.520,-	91 758 3.599,-

Moskitogitter für Thule Panorama

Können anstelle der entnehmbaren Fenster in den Seiten- oder Frontteilen (ab Länge 4 m) eingesetzt werden und halten so Schmutz und Insekten ab.

	Art-Nr.	Preis
Seite	91 773	304,-
Front	91 776	284,-



ab 3.180,-

Thule Veduta

Zur Montage an einer Thule Omnistor 6200 / 6300 Markise geeignete Ausführung, die neben den bewährten Merkmalen der Panorama-Schutzzelte eine schräge, unten um 50 cm nach außen versetzte Vorderwand bietet und dadurch eine größere innere Wohnfläche und ein zusätzliches Raumgefühl schafft. Montagehöhe 2,45 – 2,59 m.

Markisenlänge	Art-Nr.	Preis
4 m	91 806	3.180,-
4,25 m	91 807	3.260,-
4,5 m	91 808	3.260,-
5 m	91 809	3.340,-



ab 284,-



Frontteil
ab 599,-

THULE
SWEDEN

Seitenteile
ab 1.499,-

Thule Residence G3

Das bewährte Schutzzelt Safari Residence setzt sich aus 2 einzelnen Seitenteilen und einer Vorderwand in neutraler Farbe (RAL 9002) zusammen. Die in den Seitenteilen eingearbeiteten Fensterfolien sind mit Moskitonetzen versehen und können vollständig geöffnet werden. Das Vorderteil hat sowohl rechts als auch links eine eingearbeitete Eingangstür (ab Länge 3,5 m) und kann sowohl teilweise als auch vollständig aufgerollt werden. Durch die integrierte Kederschiene kann die Front bequem z. B. mit einem Sun-Blocker kombiniert werden. Mittels eines Klemmprofils werden die Seitenteile fest mit dem Markisentuch verbunden. Front und Seiten werden durch ein Doppelkeder-Profil fixiert, so dass eine starke, windfeste Verbindung entsteht. Ein in der Höhe verstellbares mit einer doppelten Gummilip-

pe versehenes Mastprofil, in das der Keder der Seitenwand eingeschoben wird, wird gegen die Fahrzeugwand gedrückt und dichtet diesen Bereich dadurch perfekt ab. Für zusätzliche Stabilität sorgt eine diagonale Stütze zwischen dem Klemm- und dem Mastprofil. Das Thule Residence G3 ist in 6 verschiedenen Höhen (siehe Tabelle) für Fahrzeuge mit geraden Seitenwänden lieferbar. Für den Fall einer dicht über der Fahrzeugtür montierten Markise der Typen 5003, 5200 und 8000 sind spezielle Seitenteile in den Höhen M und L zur Kombination mit einer höheren Vorderfront mit geringerem Dachgefälle als Sonderbestellung erhältlich. Lieferung der Seitenteile erfolgt inklusive 2 Packtaschen und Lieferung des Frontteils inklusive Wagenschürze.

Seitenteile Markisentyp	Auszug	Anbauhöhe S	Anbauhöhe M	Anbauhöhe L	Anbauhöhe XL	Anbauhöhe XXL	Anbauhöhe 3XL	Preis			
Thule Omnistor 5200	2,5 m	92 001	92 002	92 003	1.499,-	92 004	1.550,-	92 005	1.599,-	92 006	1.699,-
Thule Omnistor 8000	2,75 m	92 013	92 014	92 015	1.650,-	92 016	1.699,-	92 017	1.750,-	92 018	1.850,-
Thule Omnistor 6200	2,5 m	92 019	92 020	92 021	1.499,-	92 022	1.550,-	92 023	1.599,-	92 024	1.699,-
Thule Omnistor 6300	2,5 m	92 019	92 020	92 021	1.499,-	92 022	1.550,-	92 023	1.599,-	92 024	1.699,-
Thule Omnistor 6900	2,75 m	—	92 026	92 027	1.650,-	92 028	1.699,-	92 029	1.750,-	92 030	1.850,-
Thule Omnistor 9200	3 m	—	92 032	92 033	1.750,-	92 034	1.799,-	92 035	1.850,-	92 036	1.950,-



Die Seitenteile sind mit abgedeckter Dauerbelüftung ausgestattet.



Die Fenster sind mit Moskitonetzen versehen und können vollständig aufgerollt werden.



An der integrierten Kederschiene können Sun-Blocker für zusätzlichen Schatten angebracht werden.

Frontteil für Markisenlänge	Anbauhöhe S / M / L / XL	Anbauhöhe XXL / 3XL	Preis	
3 m	92 070	599,-	92 071	720,-
3,25 m	92 072	650,-	92 073	770,-
3,5 m	92 074	650,-	92 075	770,-
3,75 m	92 076	699,-	92 077	820,-
4 m	92 078	699,-	92 079	820,-
4,25 m	92 080	750,-	92 081	870,-
4,5 m	92 082	750,-	92 083	870,-
5 m	92 084	860,-	92 085	980,-
5,5 m	92 086	910,-	92 087	1.030,-
6 m	92 088	960,-	92 089	1.080,-


Information

Thule Residence G3 Ausführungen für Kastenwagen finden Sie auf Katalogseite 149.

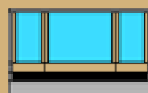
Vorderwand-Design

Abhängig von der Markisenlänge variiert das Design der Vorderwand ohne dabei Kompromisse bei Helligkeit und Komfort einzugehen. Es wer-

den breite und schmalere Frontteile kombiniert. Alle Frontteile, auch die großen Panoramafenster, können vollständig aufgerollt werden. Die schmalen Frontteile dienen als Eingangstür.



Länge 3 – 3,25 m



Länge 3,5 – 4,5 m



Länge 5 – 6 m

Gemessen von der Unterkante der Markisenkassette bis zum Boden.

Anbauhöhe	Preis
S	215 – 229 cm
M	230 – 244 cm
L	245 – 259 cm
XL	260 – 274 cm
XXL	275 – 289 cm
3XL	290 – 310 cm



Thule QuickFit

Leichtes Schutzzelt, das durch seine patentierte Konstruktion besonders einfach und schnell direkt unterhalb der Markise aufzubauen ist. Das komplette Zelt ist in einem Stück gefertigt und benötigt kein zusätzliches Gestänge. Bei der Dachmontage wird entweder eine vorhandene Zeltschiene oder ein optional erhältliches Montage-Set verwendet, für die Wandmontage wird ein ebenfalls optional erhältliches Montage-Set benötigt. Die Befestigung des vorderen Teils erfolgt in der Kederschiene der Markise. Das in elegant zeitlosem Design gehaltene Thule QuickFit harmonisiert mit allen Markisefarben und ist mit integrierten Vorhängen an allen Fenstern ausgestattet. Der mittels schnell einzusetzender Fiberglasstangen gespannte Rundbogen-Baldachin bietet zusätzlich Schatten über den großen Panoramafenstern der Front, die vollständig geöffnet werden können. Die seitlichen Fenster sind mit Fliegengaze ausgestattet. Der Zugang ist sowohl über die linke als auch die rechte Seite der Front möglich. Die durch das doppelte Dach zwischen Markise und Zelt entstehende Luftschicht sorgt für eine gute Isolierung um das Zelt kühl zu halten. Hergestellt aus robustem Ripstop Polyester, einem leichten, wasserdichten Gewebe aus reißfestem Material, das in der Luftfahrttechnik Verwendung findet. Lieferung erfolgt komplett mit Bodenschürze, Spannmaterial und Tragetasche.



ab 919,-

Größe	für Markisenlänge ab	Anbauhöhe	Gewicht	Art-Nr.	Preis
2,6 x 2,25 m	3 m	M 225 – 244 cm	15,7 kg	91 850	919,-
2,6 x 2,25 m	3 m	L 245 – 264 cm	16,1 kg	91 851	939,-
3,1 x 2,25 m	3,5 m	M 225 – 244 cm	16,7 kg	91 852	949,-
3,1 x 2,25 m	3,5 m	L 245 – 264 cm	17,1 kg	91 853	969,-
3,1 x 2,25 m	3,5 m	XL 265 – 284 cm	17,4 kg	91 857	989,-
3,6 x 2,25 m	4 m	M 225 – 244 cm	17,7 kg	91 854	979,-
3,6 x 2,25 m	4 m	L 245 – 264 cm	18,1 kg	91 855	999,-
3,6 x 2,25 m	4 m	XL 265 – 284 cm	18,4 kg	91 858	1.019,-



Montageset Thule Omnistor 1200

Beinhaltet 5 Doppelkederprofile zur Anbringung des Thule QuickFit an einer Markise Typ 1200 bis 4,5 m.

49,90

91 875

49,90



49,90

Thule QuickFit Side Tensioning Kit

Zer Set, Fiberglasstangen zum zusätzlichen Verspannen der Seitenwände.

91 866

49,90

29,90



Zusatz-Befestigungs-Set

8 Gurte zur Verlängerung der Frontbefestigung bei Markisen mit Auszug 2,75 – 3 m.

91 865

29,90



Standard-Montageset

Für alle Markisen ohne integrierte Kederschiene. Besteht aus 1 Profil, Länge 4 m.

49,90

Farbe	Art-Nr.	Preis
weiß	91 871	49,90
anthrazit	91 872	49,90



49,90

Montageset 6200 / 6300 / 9200

Besteht aus 3 Profilen, Länge jeweils 1,3 m.

91 868

49,90

Adapter-Kit

8er Set, zur Montage des Thule QuickFit an Markisen mit nach vorne oder unten gerichteter Kederschiene (z. B. ältere Omnistor-Modelle und Fiamma).

29,90

91 867

29,90



ab 184,-

Moskitogitter

Können anstelle der herausnehmbaren Fenster in den Seitenteilen oder Fronten eingesetzt werden und halten so Schmutz und Insekten ab.

	Art-Nr.	Preis
Seite	91 883	184,-
Front (2,6 m)	91 886	209,-
Front (3,1 m)	91 887	219,-
Front (3,6 m)	91 888	229,-

Information

Thule QuickFit Ausführungen für Kastenwagen finden Sie auf Katalogseite 149.

Montageschienen zur Anbringung des Thule QuickFit an der Thule Omnistor 5200 finden Sie auf Katalogseite 166.



Thule Blocker


Die Smart Blocker schaffen nicht nur zusätzliche Privatsphäre unter der Markise, sie schützen auch je nach Ausführung vor Sonne, Regen, Wind und Blicken. Sie sind leicht anzubringen und frei miteinander kombinierbar, so dass ein optimaler, individuell angepasster Schutzbereich entsteht. Die Sun Blocker bestehen aus einem lichtdurchlässigen Gittergewebe und sind als Seiten- und Vorderwand erhältlich. Ebenfalls als Seiten- und Vorderwand erhältlich sind die Rain und View Blocker, die aus winddichtem PVC gefertigt sind. Die Rain Blocker verfügen über ein großes Fenster. Alle Seitenteile sind universell passend für links und rechts. Sie werden mit Hilfe von Spannstangen mit integrierter Kederleiste montiert, die Vorderteile werden in die Markisenfront eingezogen. Mittels einfacher Schlaufen werden beide an den Stützfüßen befestigt.



Gemessen von der Unterkante der Markisen-Kassette bis zum Boden.

Anbauhöhe


Höhe XS	180 – 199 cm
Höhe S	205 – 224 cm
Höhe M	225 – 244 cm
Höhe L	245 – 264 cm
Höhe XL	265 – 284 cm
Höhe XXL	285 – 304 cm



Verwendung

Die Thule Blocker können auf vielfältige Weise bis zum kompletten leichten Markisenzelt kombiniert werden. Die einzelnen Arten können sogar miteinander verwendet werden und so einen perfekt auf die individuellen Bedürfnisse angepassten Privatbereich schaffen. Alle Einzelteile sind auch in Kombination mit dem Markisenzelt Thule QuickFit verwendbar.

Kombinationsbeispiele





Frontteil
ab 149,-

Seitenteil
ab 257,-



Thule Rain Blocker

Thule Rain Blocker sind winddicht und verfügen über großflächige Fenster. Sie werden senkrecht montiert und decken den entsprechenden Bereich bis zum Boden hin ab.

Rain Blocker G2 Side

Für die linke und rechte Seite universell passende leichte Seitenwand mit großflächigem Fenster, gefertigt aus wasserdichtem PVC in der Farbe RAL 9002. Die Montage erfolgt mittels Spann-

stange und Verspannung am Boden. Der Rain Blocker ist lieferbar für alle Markisen der Serien 5, 6, 8 und 9. Lieferung erfolgt komplett mit Spann- und Abspanngummi.

Höhe	Anbauhöhe	Auszug 2 m	Auszug 2,5 m	Auszug 2,75 m	Auszug 3 m
XS	180 – 199 cm	90 038	—	—	—
S	205 – 224 cm	90 039	90 040	—	—
M	225 – 244 cm	—	90 041	90 044	90 047
*	225 – 244 cm	90 059	—	—	—
*	235 – 254 cm	—	90 058	—	—
L	245 – 264 cm	—	90 042	90 045	90 048
XL	265 – 284 cm	—	90 043	90 046	90 049
XXL	285 – 304 cm	—	—	90 036	90 037
Preis		257,-	257,-	277,-	307,-

* Zwischengrößen für Wohnwagen.

Für	Auszug	Anbauhöhe	Art-Nr.	Preis
Thule Omnistor 1200	2,5 m	235 – 254 cm	90 050	257,-
Thule 3200	2,5 m	180 – 199 cm	90 090	257,-

Rain Blocker G2 Front

Mit großflächigem Fenster, gefertigt aus wasserdichtem, geschlossenem PVC. Wird in die Frontblende eingezogen und zum Boden abgespannt. Verschiedene Längen können zu einer kompakten Front und auch direkt mit einem Rain Blocker Seitenteil verbunden werden um unter der Markise einen privateren, windgeschützten Bereich zu schaffen.

Für G2 Side, Höhe S			
Länge	Höhe	Art-Nr.	Preis
1,27 m	2,1 m	90 060	159,-
1,47 m	2,1 m	90 061	169,-
1,67 m	2,1 m	90 062	189,-
1,92 m	2,1 m	90 063	204,-

Für G2 Side, Höhe M / L / XL / XXL			
Länge	Höhe	Art-Nr.	Preis
1,02 m	2,3 m	90 053	149,-
1,52 m	2,3 m	90 054	169,-
1,72 m	2,3 m	90 055	189,-
2 m	2,3 m	90 056	204,-

Rain Blocker G2 Side Van

Speziell konzipierte leichte Seitenwand mit Auszug 2,5 m, gefertigt aus wasserdichtem PVC in der Farbe RAL 9002. Die Montage erfolgt mittels Spann- und Verspannung am Boden.



257,-

Rain-Blocker G2 Front für Thule 3200

Spezielle Ausführung zur Montage an einer Thule 3200.

Länge	Höhe	Art-Nr.	Preis
2,5 m	1,85 m	90 092	289,-
2,7 m	1,85 m	90 093	289,-



Für	Fahrzeugtyp	Anbauhöhe	Art-Nr.	Preis
Thule Omnistor 5200	Fiat Ducato H2 mit Aufstell- dach	230 – 250 cm	90 065	257,-
Thule Omnistor 6300	Fiat Ducato H2	230 – 250 cm	91 799	257,-



Thule Sun Blocker

Thule Sun Blocker können senkrecht nach unten abgespannt aber auch für einen offeneren Bereich schräg ausgestellt werden. Der Bereich der Spanngummis bleibt offen.

Sun Blocker G2 Front

Hergestellt aus licht- und luftdurchlässigem Gittergewebe. Wird in die Frontblende eingezogen und am Boden abgespannt. Kann direkt mit einem Sun Blocker Seitenteil verbunden werden um unter der Markise einen privateren aber dennoch luftigen Bereich zu schaffen; Höhe 1,7 m.

Länge	Art-Nr.	Preis
1 m	90 021	129,-
2,4 m	90 022	154,-
2,8 m	90 023	169,-
3,3 m	90 024	184,-
3,8 m	90 025	194,-
4,3 m	90 026	204,-
4,8 m	90 027	224,-

Thule View Blocker

View Blocker sind wind- und blickdicht. Senkrecht montiert decken die Seitenteile die Markise bis zum Boden hin ab. Die Fronten können senkrecht nach unten abgespannt oder schräg ausgestellt werden.

View Blocker Front

Gefertigt aus wasserdichtem, geschlossenem PVC. Wird in die Frontblende eingezogen und nach vorne abgespannt; Höhe 1,4 m. Der Bereich der Spanngummis bleibt offen.

Länge	Art-Nr.	Preis
2,4 m	89 995	144,-
2,8 m	90 006	149,-
3,3 m	89 996	154,-
3,8 m	89 997	159,-
4,3 m	89 998	189,-
4,8 m	89 999	209,-



Frontteil
ab 129,-

Seitenteil
ab 242,-

Sun Blocker G2 Side

Für beide Seiten universell passende leichte Seitenwand aus lichtdurchlässigem Gittergewebe. Geeignet für alle Markisen der Serie 5, 6, 8 und 9. Lieferung erfolgt komplett mit Spannstanze und Abspanngummis.

Höhe	Anbauhöhe	Auszug 2 m	Auszug 2,5 m	Auszug 2,75 m	Auszug 3 m
S	190 – 224 cm	90 008	—	—	—
M	225 – 244 cm	—	90 010	90 012	90 014
L	245 – 264 cm	—	90 011	90 013	90 015
Preis		242,-	242,-	262,-	292,-

Sun Blocker G2 Side 1200

Höhe medium (225 – 249 cm), spezielle Ausführung für alle Markisen der Serie 1200 mit Auszug 2,5 m.

90 018 242,-

Sun Blocker G2 Side 3200

Höhe small (190 – 224 cm), spezielle Ausführung für alle Markisen der Serie 3200 mit Auszug 2,5 m.

90 005 242,-



Seitenteil
257,-

View Blocker G2 Side

Für beide Seiten passende leichte Seitenwand aus wasserdichtem PVC in der Farbe RAL 9002. Die Montage erfolgt mittels Spannstanze und Verspannung am Boden. Der View Blocker ist lieferbar für Markisen der Serien 5 und 6 sowie TO 1200. Lieferung erfolgt komplett mit Spannstanze und Abspanngummis.

	Höhe	Anbauhöhe	Auszug	Art-Nr.	Preis
Thule Omnistor Serie 5, 6	S	205 – 224 cm	2 m	90 029	257,-
Thule Omnistor Serie 5, 6	S	205 – 224 cm	2,5 m	90 030	257,-
Thule Omnistor Serie 5, 6	M	225 – 244 cm	2,5 m	90 031	257,-
Thule Omnistor Serie 5, 6	L	245 – 264 cm	2,5 m	90 032	257,-
Thule Omnistor 1200		235 – 254 cm	2,5 m	90 034	257,-



Thule Subsola

Das modulare Paneel-System Thule Subsola für einen attraktiven Wohn- und Aufenthaltsbereich beim Campen wurde speziell für Kompakt-Vans entwickelt. Es sorgt für Privatsphäre und Wetterschutz rund um die Thule-Markise. Die Paneele in Dreiecksform lassen sich sehr einfach und vor allem sehr variantenreich montieren: Das erste Paneel wird an der Markise angebracht. Über hochwertige Reißverschlüsse können dann weitere Paneele nach Belieben verbunden und unterschiedlich kombiniert werden. Eine verstellbare Stützstange erlaubt es bei Bedarf mehr Raum zu schaffen oder die Paneele wechselnden Wetter- oder Lichtverhältnissen anzupassen. Die einzelnen Tücher sind aus hochwertigem, atmungsaktivem, wasserbeständigem Material gefertigt und bieten Blick, Sonnen- und Regenschutz. Subsola ist erhältlich als Seiten- und Front-Paket; die Pakete können auch kombiniert werden. Einzelne Paneele und Stützstangen lassen sich bei Bedarf ergänzen. Das System ist mit folgenden Thule-Markisen kompatibel: Thule 4200, TO 4900, TO 5102, Markise für VW California und TO 5200 mit 2,6 m Länge und 2 m Auszug. Eine robuste Aufbewahrungstasche ist im Lieferumfang enthalten.



Thule Subsola Front Pack 2,6 m

Das große Paneel wird über den Kedereinzug in der Frontleiste an der Markise angebracht. Das weitere im Set enthaltene Paneel kann rechts oder links über Reißverschluss damit verbunden werden.



Lieferumfang:

- Thule Subsola Large panel
- Thule Subsola Medium panel
- Stützstange
- Seile, Heringe
- Aufbewahrungstasche **90 121** **279,-**

Thule Subsola Side Pack 2 m

Die Medium-Paneele werden rechts oder links an der Markise mittels einer Spannstange angebracht und können davon ausgehend durch ein kleines Paneel ergänzt werden.

Lieferumfang:

- 2 x Thule Subsola Medium panel
- Thule Subsola Small panel
- Spannstange
- Stützstange
- Seile, Heringe
- Aufbewahrungstasche **90 124** **429,-**



ohne Abbildung: Thule Subsola Medium Panel 2 m

Mittelgroßes Paneel zur flexiblen Erweiterung der vorhandenen Paneele. **90 127** **134,-**



Thule Subsola Stützstange

Stützt Paneele bei erweitertem Aufbau. **90 129** **74,-**





242,-

79,90



100 % PES Polyester

49,-



Thule Windscreen

Der sich selbst aufrollende Windschutz aus pflegeleichtem PVC-Gewebe ist 1,38 m hoch und bis 3 m ausziehbar. Die fahrzeugseitige Befestigung erfolgt an dem Stützfußhalter der Markise, durch die angenähten Klettänder kann er an einem Markisen-Stützfuß befestigt, aber auch mittels beiliegenden Abspannleinen und Heringen frei abgespannt werden. Ein Adapter zur fahrzeugseitigen Befestigung in der Kederschiene ist im Lieferumfang enthalten. Lieferung inklusive Tragetasche und Montagematerial. Abmessungen aufgerollt B 10 x H 155 x T 12 cm, Gewicht 4,5 kg.

90 103 242,-

Thule Bag

Für die sichere Unterbringung eines kompletten Thule Markisenzeltes oder Smart Blockers mit Spannstanze und Befestigungsmaterial. Der Reißverschluss kann an drei Seiten geöffnet werden. Zudem unterstützen die Trageriemer die Taschenunterseiten und erhöhen so die Stabilität. Abmessungen Tent Bags B 120 x H 20 / 30 x T 20 cm, Abmessungen Blocker Bag B 130 x H 20 x T 20 cm.

	Anzahl	Art-Nr.	Preis
Tent Bag	2 Stück	92 995	79,90
Blocker Bag	1 Stück	92 998	49,-

Markisen



ab 82,-

Windschutz

Länge		Art-Nr.	Preis
3 m	27,33/m	92 960	82,-
3,25 m	25,54/m	92 961	83,-
3,5 m	23,71/m	92 962	83,-
3,75 m	22,67/m	92 963	85,-
4 m	21,25/m	92 964	85,-
4,25 m	20,47/m	92 969	87,-
4,5 m	19,33/m	92 965	87,-
5 m	18,60/m	92 966	93,-
5,5 m	16,91/m	92 967	93,-
6 m	16,-/m	92 968	96,-

ab 234,-



Thule Gardinen

Passend für alle Markisenzelte Thule Residence G2/G3, Thule Panorama und Thule Veduta. Lieferbar in 3 Größen, Farbe grau.

35 % Viskose,
65 % Polyester

Set		Art-Nr.	Preis
1	Residence 3 – 4 m		
	Panorama 3 – 4,5 m	92 991	234,-
2	Residence 4,25 – 5 m	92 992	254,-
3	Residence 5,5 – 6 m		
	Panorama 5 – 6 m		
	Veduta 4 – 5 m	92 993	279,-

Bodenschürze für Thule Residence

Zum Abdichten des Bereichs zwischen dem Fahrzeug und dem Boden. Schützt so z. B. im Thule Residence G3 vor Zugluft und Kälte; Höhe 75 cm.

Abdichtungsband

2er Set, Länge je 2 m. Dichtet den Raum zwischen den Markisen der Serien 6 und 9200 und dem Fahrzeug ab. Besteht aus schwarzem EPDM-Schaum mit geschlossener Zellstruktur.

89 710 55,-



55,-



ab 40,50

Regenabdichtungen

Regenrinne Omni-Gutter

Multifunktionale selbstklebende Regenrinne zur Montage unter den Markisen.

Länge		Art-Nr.	Preis
2,6 m	15,58/m	89 701	40,50
3 m	15,63/m	89 702	46,90
3,5 m	15,57/m	89 703	54,50
4 m	15,63/m	89 704	62,50
4,5 m	15,54/m	89 705	69,95
5 m	15,60/m	89 706	78,-
5,5 m	15,62/m	89 707	85,90
6 m	15,58/m	89 708	93,50

Gummi-Abdichtungsband

Für alle Markisen der Serien 5 (außer 5102) und 8, zur Montage zwischen Fahrzeugwand und

Markise. Lieferbar in den Ausführungen small (Breite 5 cm) und large (Breite 8 cm).

Ausführung small			
Länge		Art-Nr.	Preis
2,6 m	13,27/m	89 711	34,50
3 m	13,30/m	89 712	39,90
3,5 m	13,29/m	89 713	46,50
4 m	13,25/m	89 714	53,-
4,5 m	13,31/m	89 715	59,90
5 m	13,30/m	89 716	66,50
5,5 m	13,27/m	89 717	73,-
6 m	13,32/m	89 718	79,90

Ausführung large			
Länge		Art-Nr.	Preis
2,6 m	13,27/m	89 691	34,50
3 m	13,30/m	89 692	39,90
3,5 m	13,29/m	89 693	46,50
4 m	13,25/m	89 694	53,-
4,5 m	13,31/m	89 695	59,90
5 m	13,30/m	89 696	66,50
5,5 m	13,27/m	89 697	73,-
6 m	13,32/m	89 698	79,90



ab 34,50



1 | Markisenreiniger Thule PVC Cleaner

Spezieller Reiniger für Markisen-Tücher; Inhalt 0,5 Liter.

89 899 19,90/l 9,95


4 | Stützfußhalter

2-er Set, zum Befestigen der Markisen-Stützfüße an der Fahrzeugwand. Passend für alle Markisen.



12,-

7



45,-

8 | Spannarm-Set

Sorgt für optimale Tuchspannung, zur Nachrüstung für Markisen Thule Omnistor 5200 und Thule Omnistor 6300 mit einer Länge von 3 – 3,5 m.

Markisentyp	Art-Nr.	Preis
Thule Omnistor 5200	89 739	45,-
Thule Omnistor 6300	89 736	45,-

11 | Thule Tuchklammer

Diese Klemmen sorgen für eine sicherere Befestigung des Markisentuchs an der Markisen- oder der Blocker-Spannstange, um das unangenehme Geräusch eines durch Wind flatternden Markisentuchs zu vermeiden. Die Klemmen passen univer-



2 29,-

2 | Reparatur-Set

Zur Reparatur kleinerer Beschädigungen des Markisentuches, enthält 3 transparente Klebestreifen, Abmessungen jeweils 7,5 x 15 cm. 89 786 29,-

ab 67,90

5

5 | Kurbel

Handkurbel zum Ein- und Ausfahren der Kurbelmarkisen.

Ausführung	Länge	Art-Nr.	Preis
faltbar	60 – 86 cm	89 780	75,-
teleskopierbar	102 – 155 cm	89 792	67,90
teleskopierbar	130 – 190 cm	89 793	75,50

7 | Kurbelhalterung

2-er Set, zur platzsparenden Unterbringung der Kurbel im Fahrzeug oder an der Fahrzeugwand.

89 791 12,-




9 ab 59,-

9 | Spannstange

Ausführung aus Aluminium, wird einfach zwischen Gehäuse und Front geklemmt.


Auszug	Markisenserie	Art-Nr.	Preis
2 m	5, 8	89 741	59,-
2,5 m	5, 8	89 742	61,-
2,75 m	5, 8	89 743	69,-
2 m	6, 9	89 745	59,-
2,5 m	6, 9	89 746	61,-
3 m	6, 9	89 747	73,-



3 86,-

3 | Stützfuß Universal

Wird in der Mitte der Markise für zusätzliche Stabilität befestigt. Geeignet für Thule Omnistor Markisen der Serie 1200 ab Markisenlänge 3,5 m sowie Serien 5, 6, 8 und 9 ab Markisenlänge 3,75 m. 89 787 86,-



6 ab 16,-

6 | Befestigungsschiene Standard

Für alle Wandmarkisen.

Länge	Art-Nr.	Preis
3 m	5,33/m	89 796 16,-
6 m	5,17/m	89 890 31,-

o. Abb.: Befestigungsschiene Luxus

Für alle Wandmarkisen, weiß lackiert. Lieferung erfolgt inkl. Leistenfüller und Endkappen; Länge 6 m. 89 808 65,-



10 61,-

10 | Spannstange Thule Omnistor 1200

Auszug 2,5 m. 89 754 61,-

Zubehör für Ihre Markise



11 39,-



LED-Lichtstreifen

Der auf der Rückseite mit einem 3M-Klebestreifen versehene, flexible LED-Streifen verbreitet angenehmes weißes Licht unter der Markise. Er ist mit 60 LEDs je Meter bestückt und kann alle 5 cm problemlos gekürzt werden, wodurch er für jede Markisenlänge geeignet ist. Durch seine wasserdichte, für den Außenbereich geeignete Ausführung kann er einfach unter das Markisengehäuse geklebt und mit dem Bordnetz verbunden werden. Mit einem geeigneten Dimmer, Art.-Nr. 321/277 (Katalogseite 589) lässt sich die Leuchtkraft regulieren; Länge Anschlusskabel 1 m.

Technische Daten:

Stromversorgung 12 Volt, Stromaufnahme max. 380 mA je Meter, Lichtstärke bis 300 Lumen.

Länge	Ausrichtung	Art-Nr.	Preis
4 m	unten	89 798	99,-
4 m	seitlich	89 801	130,-
5 m	unten	89 799	130,-
6 m	unten	89 800	150,-



LED-Strip Fixierung

Speziell für die Befestigung des LED-Lichtstreifens an den Thule Omnistor Markisen 6200 / 6300 / 9200 entwickeltes Aluminiumprofil. Das Profil wird an der Unterkante des Markisengehäuses montiert, so dass der Lichtstreifen auch bei geschlossenem Markisengehäuse verwendet werden kann. Das Set besteht aus 6 Profilen zu je 1 Meter Länge. **89 809 43,-**



Zelt- und LED-Schiene Thule Omnistor 5200

Zur Anbringung eines Thule QuickFit Vorzeltes an einer Thule Omnistor Markise 5200. Die Schiene wird ohne zu bohren an der Unterkante des Markisengehäuses eingeklemmt. Neben der Kederaufnahme für das Zelt bietet die Schiene die Möglichkeit einen LED-Lichtstreifen anzubringen.

Länge	weiß	eloxiert	anthrazit	Preis
3 m	89 811	89 816	89 821	124,-
3,5 m	89 812	89 817	89 822	124,-
4 m	89 813	89 818	89 823	134,-
4,5 m	89 814	89 819	89 824	139,-
5 m	89 815	89 820	89 825	144,-

Zelt- und LED-Schiene Thule Omnistor 6200 / 6300 / 9200

Entspricht der Ausführung für die Thule Omnistor 5200, enthält jedoch 3 Schienen mit einer Länge von je 1,3 m, Farbe anthrazit. Nur für den LED-Lichtstreifen mit seitlicher Lichtabstrahlung (Art.-Nr. 89 801) geeignet.

89 828 64,-

64,-





multiAnker 2.0

Der multiAnker 2.0 besteht aus 2 Saugnäpfen (Zugkraft je 70 kg), mit denen die Markisenstützfüße am Wohnmobil, Kastenwagen oder Wohnwagen fixiert werden können. Bei ungünstigen Böden, wie z. B. bei asphaltierten Stellplätzen, kommt er zum Einsatz! Die Montage erfolgt ohne Veränderungen am Fahrzeug und ist durch den stabilen Hebelmechanismus sicher und einfach zu bewältigen. multiAnker 2.0 ist kompatibel zu den Markisen von Thule Omnistor, Fiamma und Dometic.



99,-

90 070 99,-

Zubehör für multiAnker 2.0

Sinnvolles Zubehör, das anstelle von den Stützfüßen in die Halterungen gesteckt wird, erweitert die Einsatzmöglichkeiten des multiAnker 2.0.

1 | Wäschetrockner


Breite 80 cm. 90 073 49,95



49,95

2 | Kleiderhaken

90 075 19,95



19,95

3 | Brausehalter

90 076 19,95



19,95

4 | Zubehör-Adapter

2-er Set, Dank des mittigen M6 Gewindes ist es möglich selbst gefertigte Anbauteile einfach und schnell zu befestigen. 90 078 15,-



15,-

19,95

MADE IN GERMANY

Clip-Set

2-er Set, zum Befestigen der Markisen-Stützfüße an der Fahrzeugwand. Kann auch innen an der Hecktür zur Anbringung von z. B. Wäschetrockner oder Kleiderhaken verschraubt werden.

5 weiß 90 077 19,95
6 grau 90 079 19,95

7 | Doppelkeder-Profil

Das RDX Doppelkeder-Profil macht aus 1 Kederleiste 2 und ermöglicht somit die gleichzeitige Verwendung von 2 verschiedenen Markisen-Zubehörartikeln. Es wird in der praktisch verstaubaren Länge von 1 Meter geliefert, ist bei Bedarf einfach kürzbar und beliebig verlängerbar. Mehrere Profile werden werkzeuglos nacheinander in die Kederleiste der Markise geschoben, eine Verbindung ist nicht nötig. Es ist auch möglich ein RDX Doppelkeder-Profil in ein Weiteres zu stecken, damit aus 1 Kederleiste 3 gemacht werden können. Die Markisenabspannung erfolgt weiterhin in der Kederleiste der Markise selbst. Material: leichtes (0,5 kg / m), hochfestes Aluminium in top Qualität. 89 771 23,90

8 | Klipp-Befestigungsset für Markisen-Kederleisten

Das RDX Klipp-Befestigungsset für Kederleisten in Markisen ermöglicht eine schnelle und einfache Befestigung von Gardinen oder Strandtüchern als Sonnen-/Sichtschutz per Einzug in die Kederleiste/Kederschiene der Markise. Die Verwendung ist zudem ideal in Kombination mit dem separat erhältlichen RDX Doppelkeder-Profil, welches dann die gleichzeitige Verwendung von z.B. eingezogener Regen-Vorderwand und Gardinen/Strandtüchern ermöglicht. Die 15 Aufhängepunkte des RDX Klipp-Befestigungssets sind empfohlen für Gardinen-/Stofftuchbreiten von bis zu 2 Metern. Im Lieferumfang sind je 15 Kederleisten-Einschübe, Ringe und Klipps enthalten. 89 777 23,90

MADE IN GERMANY



23,90

NEU

23,90



15 x

8

Thule Markisenabspannung

Verhindert ein Aufwehen der Markise und dient der zusätzlichen Fixierung des Thule Residence oder Thule Panorama.



9

31,-

THULE

10

37,-

BEST SELLER

9 | Thule Hold Down Kit

Der Abspanngurt wird über die Gelenkarme gelegt und seitlich verspannt; passt für alle Markisen. 89 898 31,-

10 | Thule Hold Down Side Strap Kit

Die Abspannweite werden an den oberen Scharnierpunkten der Stützfüße eingehängt und seitlich nach vorne abgespannt; passt für alle Markisen der Serien 1200, 5, 6, 8 und 9. 90 009 37,-



Fiamma Markisen



Wandmontage

F45s



Katalogseite: 170

Länge: 230 – 450 cm



Gehäusefarben Tuchfarben

- | | | | |
|--|-----------|--|------------|
| | polarweiß | | Royal Grey |
| | titanium | | Royal Blue |
| | schwarz | | |

F45L



Katalogseite: 170

Länge: 450 – 550



Gehäusefarben Tuchfarben

- | | | | |
|--|-----------|--|------------|
| | polarweiß | | Royal Grey |
| | titanium | | Royal Blue |
| | schwarz | | |

F43van



Katalogseite: 177

Länge: 270 – 300



Gehäusefarben Tuchfarben

- | | | | |
|--|---------|--|------------|
| | schwarz | | Royal Grey |
|--|---------|--|------------|

Wand-/Dach-/ Kederschienenmontage

F35pro



Katalogseite: 177

Länge: 180 – 300 cm



Gehäusefarben Tuchfarben

- | | | | |
|--|----------|--|------------|
| | titanium | | Royal Grey |
| | schwarz | | |

Gehäusefarben



polarweiß



titanium



schwarz

Tuchfarben



Royal Grey

Royal Blue

Adapter

Fahrzeugspezifische Markisenadapter ermöglichen ein leichteres Anbringen von Markisen an Reisemobile, Kastenwagen, Vans und Wohnwagen. Die Adapter finden Sie ab Seite 182.

+Zubehör

Zusätzliches Zubehör für noch mehr Komfort und Sicherheit finden Sie ab Seite 179.



Wandmontage

Dies ist die häufigste Befestigungsmethode und das umfangreiche Angebot an Montagehalterungen ermöglicht die Installation an den meisten Fahrzeugtypen.



Dachmontage

Diese äußerst kompakte und funktionale Lösung wird mit speziell dafür vorgesehenen Montagehalterungen auf dem Fahrzeugdach befestigt und sorgt für eine optimale optische Anpassung an die Form des Fahrzeugs.



Kederschienenmontage

Diese leichte Variante lässt sich mit nur einem Handgriff entfernen und ermöglicht es, die Markise schnell und unkompliziert ohne zusätzliche Halterungen direkt in die Kederschiene des Wohnwagens einzuziehen.





Dachmontage

F40van



Katalogseite: 178

Länge: 210 – 270 cm



Gehäusefarben

schwarz

Tuchfarben

Royal Grey

F80s



Katalogseite: 171

Länge: 290 – 450 cm



Gehäusefarben

polarweiß

titanium

schwarz

Tuchfarben

Royal Grey

F80L



Katalogseite: 171

Länge: 450 – 600 cm



Gehäusefarben

polarweiß

titanium

schwarz

Tuchfarben

Royal Grey

Kederschienenmontage

CaravanStore/XL



Katalogseite: 175

Länge: 190 – 550 cm



Gehäusefarben

ohne Gehäuse

Tasche grau

Tuchfarben

Royal Grey

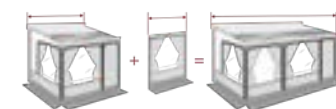
Royal Blue

Fiamma Markisenzelte = Privacy Room

Sie besitzen bereits eine Markise? Diese lässt sich mit wenigen Handgriffen in ein komplettes Vorzelt verwandeln.

Wie stelle ich mir ein Fiamma Markisenzelt zusammen?

1. **Grundmodell** auswählen (Privacy Room, Privacy Room Light, CS Light, Privacy Ultra Light oder Room Van Premium)
2. **Ab Markisenlänge 320 cm:** Breite des Grundmodells mit Hilfe des passenden **Frontwandpanels** auf die Markisenlänge erweitern
3. Zusätzlichen Raum genießen



i Breite Privacy Room + Breite Frontpanel = Markisenlänge

Privacy Room

Geeignet für



F45s, F45L, F80s, F80L

Empfohlene Jahreszeit



Katalogseite: 172

Privacy Ultra Light

Geeignet für



F45s, F45L, F80s

Empfohlene Jahreszeit



Katalogseite: 176

Privacy Room Light Privacy Room CS Light VAN Privacy Room CS Light XL

Geeignet für



Privacy Room Light: F80s
Privacy Room CS Light: F35pro
Privacy Room CS Light XL: CaravanStore XL

Empfohlene Jahreszeit



PR Light Katalogseite: 173
PR CS Light VAN Katalogseite: 177
PR CS Light XL Katalogseite: 175

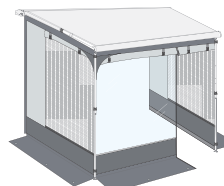
Room Van Premium

Geeignet für



F43van, F40van

Empfohlene Jahreszeit



Katalogseite: 176



Fiammastore F45

- Länge von 230 bis 550 cm
- Adapter für viele Fahrzeugarten erhältlich

Die originelle Wandmarkise ist praktisch, robust, funktionell und vielseitig – und punktet mit einem hervorragenden Preis-Leistungs-Verhältnis.

- Wandmarkise mit Kurbel (optional mit elektrischem Antrieb ausrüstbar)
- serienmäßig mit Standard-Halterungen
- Walzenunterstützung für ein leichtes Aufwickeln des Tuchs
- eingelassene Führungen in den Gelenkarmen als Kabelführung für die Kabel des optionalen Fiamma-LED-Kits
- doppelte Kederschiene zur gleichzeitigen Anbringung einer Frontwand, eines Vorzelts und weiteren Zubehörs
- Presto Fix für ein dauerhaftes perfektes Schließen der Frontblende
- verstärkte Gelenkarme für eine perfekte Tuchspannung
- Einbahnwalzen (One Way Rolls) für die korrekte Richtung beim Aufwickeln des Tuchs



ab 789,-

i Inklusive Adapter zur Montage an gerader Fahrzeugwand!



Mehr? **Online!**

Alle Markisenadapter zur F45 finden Sie online!



Sichtbare Öse

Für einen praktischen Einsatz



Dual Shock-Absorber

Fängt starke Stöße ab



Dual Security

Anzeige des korrekten Schließens der Frontblende



Verstärktes Gelenk

Teleskopischer Stützfuß mit verstärktem Gelenk



Integrierte Rinne

Regenrinne in der Frontblende integriert



Auszug: 250 cm

F45s 230 Auszug: 150 cm

F45s 260 Auszug: 200 cm

Gehäusefarbe polarweiß



Gehäusefarbe titanium



Gehäusefarbe schwarz



	Markisenlänge	Gewicht
F45s 230	231 cm	16,5 kg
F45s 260	263 cm	19,5 kg
F45s 300	308 cm	23 kg
F45s 325	323 cm	24 kg
F45s 350	348 cm	25 kg
F45s 375	375 cm	26 kg
F45s 400*	398 cm	27 kg
F45s 425*	423 cm	28,2 kg
F45s 450*	448 cm	29,5 kg
F45L 450*	452 cm	39 kg
F45L 500*	502 cm	42,5 kg
F45L 550*	552 cm	46,5 kg

Royal Blue	Royal Grey	Preis
071/972	071/870	789,-
071/973	071/871	820,-
	071/872	900,-
071/974	071/873	992,-
	071/929	1.050,-
071/975	071/874	1.067,-
	071/989	1.194,-
071/976	071/875	1.194,-
071/911	071/912	1.490,-
071/977	071/887	1.709,-
071/978	071/888	1.860,-

Royal Blue	Royal Grey	Preis
071/981	071/885	820,-
071/982	071/876	847,-
	071/877	926,-
071/983	071/878	1.013,-
	071/886	1.066,-
071/984	071/879	1.102,-
	071/891	1.219,-
071/985	071/880	1.219,-
071/979	071/889	1.753,-
071/980	071/890	1.898,-

Royal Grey	Preis
071/856	820,-
071/881	847,-
071/882	926,-
071/853	969,-
071/883	1.013,-
071/857	1.066,-
071/884	1.102,-
071/858	1.219,-
071/859	1.219,-
071/860	1.520,-
071/861	1.753,-
071/862	1.898,-



Fiammastore F80

NEU

- Länge von 290 bis 600 cm
- Tuchfarbe: Royal Grey

Die Vorteile dieser Dachmarkise sind die dreifache Kederschiene an der Vorderseite und die doppelte LED-Vorrüstung. Dank ihres eleganten und schlichten Designs passt sie sich perfekt an die Form des Fahrzeugs an.

- mit Kurbel (optional mit elektrischem Antrieb ausrüstbar)
- Halterungen optional verfügbar
- Walzenunterstützung für ein leichtes Aufwickeln des Tuchs
- verstärkte Gelenkarme für eine perfekte Tuchspannung
- teleskopischer Stützfuß mit verstärktem Gelenk
- Einbahnwalzen (One Way Rolls) für die korrekte Richtung beim Aufwickeln des Tuchs
- Arretiervorrichtung Secure Lock zur Einstellung der Frontblendenhöhe
- Inklusive Vorbereitung zur Anbringung der Teleskoparme (071/822 + 823), **ausgenommen F80s 290**

Tuchfarbe: Royal Grey

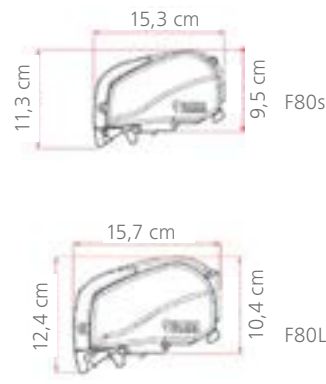


Information

Die erforderlichen Fahrzeugadapter finden Sie auf S. 183.

ab 960,-

Neu: Inklusive Vorbereitung zur Anbringung der Teleskoparme (071/822 + 823)



*) Ab Größe 400 inklusive 1 Rafter Spannstange aus eloxiertem Aluminium!
 **) Inkl. 2 Rafter Spannstangen

Gehäusefarbe polarweiß □

Gehäusefarbe titanium ■

Gehäusefarbe schwarz ■

	Markisenlänge	Auszug	Gewicht
F80s 290	290 cm	200 cm	27 kg
F80s 320	320 cm	250 cm	28,5 kg
F80s 340	340 cm	250 cm	30 kg
F80s 370	370 cm	250 cm	31,5 kg
F80s 400*	400 cm	250 cm	33 kg
F80s 425*	425 cm	250 cm	34,5 kg
F80s 450*	450 cm	250 cm	35,5 kg
F80L 450*	454 cm	275 cm	43,8 kg
F80L 500*	497 cm	275 cm	46,5 kg
F80L 550**	547 cm	275 cm	49 kg
F80L 600**	597 cm	275 cm	54,5 kg

Art-Nr.	Preis
071/020	960,-
071/761	1.079,-
071/762	1.095,-
071/763	1.145,-
071/764	1.177,-
071/765	1.247,-
071/766	1.240,-
071/767	1.610,-
071/768	1.752,-
071/769	1.917,-
071/770	2.074,-

Art-Nr.	Preis
071/070	990,-
071/772	1.109,-
071/773	1.123,-
071/774	1.165,-
071/775	1.219,-
071/776	1.284,-
071/777	1.272,-
071/778	1.677,-
071/779	1.852,-
071/780	2.009,-
071/781	2.157,-

Art-Nr.	Preis
071/090	990,-
071/791	1.109,-
071/792	1.123,-
071/793	1.165,-
071/794	1.219,-
071/795	1.284,-
071/796	1.272,-
071/797	1.677,-
071/798	1.852,-
071/799	2.009,-
071/800	2.157,-

+ Zubehör

ab 511,-

Motor Kit Compact

Der Motor Kit 12 V DC für den nachträglichen Einbau an Ihrer Markise. Der Motor erlaubt auch das Ausfahren von Hand. Wird in die Tuchrolle integriert und verändert die Länge der Markise nicht. Nennspannung: 12 V

Motor Kit Compact F80s

Gewicht: 1,9 kg

polarweiß	071/087	511,-
titanium	071/088	511,-
schwarz	071/089	511,-

Motor Kit Compact F80L

Gewicht: 2,4 kg

polarweiß	071/084	552,-
titanium	071/085	552,-
schwarz	071/086	552,-



ab 48,40



teleskopisch – wird an der Frontblende eingehakt

Teleskoparm Rafter F80

Der Teleskoparm zur Anbringung an die Markisen F80s/L ab 320 gewährleistet mehr Stabilität und verhindert, dass sich die Arme bei jeder Witterung schließen. Integriert in die Markisenarme, je nach Bedarf nutzbar. Einfach zu bedienen, löst sich mit einem einfachen Klick. Passend für F80 Markisen ab Modell 2025.

F80s	071/822	48,40
F80L	071/823	51,90



ab 1.347,-



Fiammastore F45s mit Privacy Room + Frontwandaufbau

Markisenzelt Privacy Room

- Seitenteile separat nutzbar für Markisenlängen 260 – 600 cm
- Tür kann rechts oder links an der Frontwand montiert werden
- aufrollbare Crystal-Fenster mit Moskitonetz und Vorhängen, verschließbar mit Klettverschlüssen
- Vinyl-Tuch: wasserdicht, UV-beständig, unverweslich und abwaschbar
- hermetische Befestigung durch Reißverschlüsse zwischen den Teilen
- Polster für zusätzlichen Schutz der Seitenteile
- Vertical Rafter (2 St.): Alu, teleskopisch, blockieren das Polster (F80s für Ducato mit Magneten statt Rafter)
- Fast Clip: Schnelle Befestigung der Seitenteile am Markisentuch mit Klemmverschlüssen

Bei VAN 260 oder einer Markisenlänge von 300 cm werden keine Frontpaneele benötigt.

Lieferumfang: 1 Frontseite mit aufrollbarem Fenster, Moskitonetz und Tür, die sowohl rechts als auch links angebracht werden kann. Zwei Seitenwände mit aufrollbaren Fenstern und Moskitonetz, Vorhänge für alle Fenster, Befestigungssystem Fast Clip und Tragetasche Mega Bag.

Grundmodell Privacy Room F45s, F45L

Van 260, Anbauhöhe: 180–220 cm	23,7 kg	071/511	1.350,-
300 Medium, Anbauhöhe: 225–250 cm	24,4 kg	071/512	1.347,-
300 Large, Anbauhöhe: 251–280 cm	24,7 kg	071/513	1.366,-

F45/F80

+



Grundmodell

+



Frontwandaufbau

=

Privacy Room
ab 320 cm

Frontwandaufbau F45s, F45L

Breite	Für Markisenlänge	Gewicht	Art-Nr.	Preis
25 cm	325 cm	300 g	071/299	55,20
30 cm	300 cm	400 g	071/517	82,10
50 cm	350 cm, 550 cm*	600 g	071/520	61,-
75 cm	375 cm	700 g	071/522	78,70
100 cm	400 cm	900 g	071/523	121,-
150 cm	450 cm	1,4 kg	071/528	173,-
200 cm	500 cm, 550 cm*	1,9 kg	071/530	207,-

*Ab einer Markisenlänge von 550 cm werden 2 Frontpaneele benötigt.

- für kurze und längere Aufenthalte
- für Markisenlängen 260 – 600 cm
- hohe Flexibilität
- stabiles Vinyl

Geeignet für



F45s, F45L, F80s, F80L

Empfohlene Jahreszeit



Ab einer Markisenlänge von 320 cm wird eine Frontwandaufbau benötigt.

Grundmodell Privacy Room F80s

300 Ducato, Anbauhöhe: 245–250 cm	23,2 kg	071/623	1.413,-
300 High, Anbauhöhe: 245–280 cm	23,2 kg	071/516	1.604,-
300 Ducato H3, Anbauhöhe: 275–280 cm	24 kg	071/835	1.626,-

300 Ducato Art-Nr. 071/623 & 300 Ducato H3 Art-Nr. 071/835

Komplett mit Magnet-Kit (2 Sätze von 6 Magneten), die, in die Taschen der Seitenteile eingesetzt, eine vollständige Haftung am Ducato-Fahrzeug ermöglichen.

Grundmodell Privacy Room F80s

300 XL, Anbauhöhe: 245–280 cm	24,2 kg	071/615	1.615,-
300 XXL, Anbauhöhe: 281–310 cm	25,8 kg	071/616	1.714,-

Frontwandaufbau F80s, F80L

Breite	Für Markisenlänge	Gewicht	Art-Nr.	Preis
20 cm	320 cm	300 g	071/518	55,20
40 cm	340 cm	600 g	071/519	61,-
50 cm	350 cm, 550 cm*	600 g	071/520	61,-
70 cm	370 cm	700 g	071/521	78,70
100 cm	400 cm, 600 cm*	900 g	071/523	121,-
125 cm	425 cm	1,2 kg	071/524	150,-
150 cm	450 cm	1,4 kg	071/528	173,-
200 cm	500 cm, 550 cm, 600 cm*	1,9 kg	071/530	207,-



ab 1.125,-



Fiammastore F80s mit Privacy Room + Frontwandaufbau

Markisenzelt Privacy Room Light F80s

Leichtere Version des Markisenzelts Privacy Room speziell für die F80s.

- leicht und kompakt für die Sommer- oder Übergangszeit
- Frontwand mit aufrollbarem Crystal-Fenster und serienmäßigem Moskitonetz und Vorhängen, aufrollbare Tür
- zusätzliche Frontpaneele mit festem Crystal-Fenster und serienmäßigen Vorhängen
- Seitenwände mit aufrollbarer Verdunkelung und Moskitonetz
- Serienausstattung: Heringe und Bag Light (Maße: 140 x 25 x 25 cm) zur Aufbewahrung von Privacy und Gestänge

Bei einer Markisenlänge von 300 cm werden keine Frontpaneele benötigt.

Lieferumfang: Frontteil mit aufrollbarem Fenster, Moskitonetz und Tür, 2 Seitenwände mit Fenstern und Moskitonetz, Vorhang-Kit für das Fenster des Frontteils, Fast Clip Light mit inneren Klemmverschlüssen für ein schnelles und sicheres Anbringen an der Markise, Erdnagel-Kit zur sicheren Verankerung, Gummizüge mit Haken, Tragetasche Bag Light (140 x 25 x 25 cm)

Grundmodell Privacy Room Light F80s

- 300 High**, Anbauhöhe: 245–280 cm 14,6 kg **071/752** 1.219,-
- 300 Ducato H2**, Anbauhöhe: 245–250 cm 14,4 kg **071/750** 1.125,-
- 300 Ducato H3**, Anbauhöhe: 275–280 cm 14,6 kg **071/751** 1.255,-

300 High Art-Nr. 071/752

Version ohne Magnet für Wohnwagen und/oder Reisemobil H 245 – 280 cm, mit gerader Seitenwand.

300 Ducato H2 Art-Nr. 071/750 & 300 Ducato H3 Art-Nr. 071/751

Ausführung inklusive Magnet-Kit, bestehend aus 2 Sätzen von 6 Magneten, die, in die Seitenwandtasche eingesetzt, eine vollständige Haftung am Fahrzeug ermöglichen.



- für kurze Aufenthalte
- für Markisenlängen 300 – 450 cm
- wasserdicht
- UV-beständig

Geeignet für

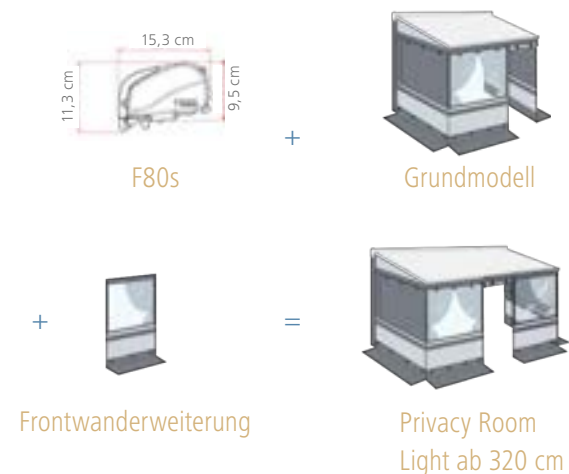


F80s

Empfohlene Jahreszeit



i Ab einer Markisenlänge von 320 cm wird eine Frontwandaufbau benötigt.



Frontwandaufbau F80s

Breite	Für Markisenlänge	Gewicht	Art-Nr.	Preis
20 cm	320 cm	350 g	071/753	48,10
40 cm	340 cm	500 g	071/756	52,10
70 cm	370 cm	700 g	071/754	64,30
100 cm	400 cm	800 g	071/635	103,-
125 cm	425 cm	900 g	071/755	120,-
150 cm	450 cm	1,3 kg	071/757	146,-



CaravanStore ZIP XL mit Privacy Room + Frontwanderweiterung

CaravanStore ZIP XL

Markise CaravanStore ZIP XL

Die Sackmarkise basiert auf der bewährten Fiamma CaravanStore und bietet optimalen Schutz für Ihren Campingurlaub.

- wird ganz bequem in die Kederschiene eingezogen und ist in wenigen Minuten einsatzbereit
- kann in Kombination mit dem **optional** erhältlichen Markisenzelt Privacy CaravanStore ZIP XL und der passenden Frontwanderweiterung zu einem vollständigen Vorzelt ausgebaut werden
- Kederschiene in der Tuchrolle zur optionalen Anbringung eines Sun View
- Markisensack: Polar White

Lieferumfang: CaravanStore ZIP XL Markise, Erdnagel-Kit für die Bodenbefestigung

Auszug: 250 cm; Tuchfarbe: Royal Grey

Markisenlänge 280 cm	10,6 kg	071/537	660,-
Markisenlänge 310 cm	11,7 kg	071/538	684,-
Markisenlänge 360 cm	12,8 kg	071/539	798,-
Markisenlänge 410 cm	14 kg	071/540	823,-
Markisenlänge 440 cm	15,1 kg	071/541	850,-
Markisenlänge 500 cm	16,3 kg	071/547	1.028,-

Grundmodell Markisenzelt Privacy CaravanStore ZIP XL

Front- und Seitenwände, um die Markise CaravanStore ZIP XL in ein praktisches Vorzelt zu verwandeln.

- aus weißem und grauem Vinyl
- Teile der Frontwand sind austauschbar
- drei Fenster mit Moskitonetz, können geöffnet und mit Klettverschlussstreifen komplett geschlossen werden
- Gestänge: Rapid Set CS, CaravanStore, Support Leg (ab 3,60 m) und Rafter (ab 4,40 m)
- Kit Magic Privacy für zusätzliche Stabilität als Zubehör erhältlich

Ab einer Markisenlänge von 360 cm wird ein Frontpanel benötigt.

Lieferumfang: Frontteil mit Fenster und aufrollbarer Tür, 2 Seitenteile mit Fenster, Vorhänge-Kit für alle Fenster, Befestigungssystem Rapid Set CaravanStore (2 + 2 Aluminiumgestänge), Erdnagel-Kit, Tragetasche Mega Bag (140 x 27 x 40 cm)

Anbauhöhe: 240–260 cm

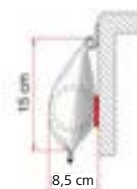
Markisenlänge 280 cm	20,85 kg	071/548	1.393,-
Markisenlänge 310 cm	21,1 kg	071/549	1.466,-

- Komplettlösung zusammenstellbar
- für Markisenlängen 280 – 500 cm
- schnelle manuelle Montage
- Reißverschlussystem ZIP

Geeignet für



Empfohlene Jahreszeit



CaravanStore
ZIP XL



Grundmodell

+



Frontwanderweiterung

=



CaravanStore ZIP XL

i Ab einer Markisenlänge von 360 cm wird eine Frontwanderweiterung benötigt.

Frontwanderweiterung CaravanStore ZIP XL

Breite	Für Markisenlänge	Gewicht	Art-Nr.	Preis
50 cm	360 cm	600 g	071/520	61,-
100 cm	410 cm	900 g	071/523	121,-
130 cm	440 cm	1,3 kg	071/525	149,-
190 cm	500 cm	1,8 kg	071/529	205,-



Geeignet für



- Markisenlängen 190 – 440 cm
- schnelle manuelle Montage

Markise CaravanStore und CaravanStore XL

Die Sackmarkise lässt sich einfach manuell montieren und in nur 45 Sekunden komplett ausfahren! Dank der patentierten Rolle mit Ständern und Armen, die schnell ein- und ausgefahren werden, bilden sich dabei keine Falten.

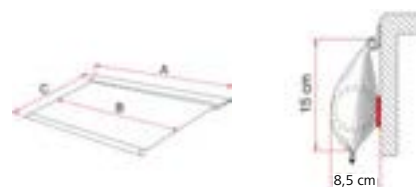
- einfache Befestigung in der Kederschiene
- Zip YKK Reißverschluss
- weicher Sack mit kratzfestem Band
- Schutz der Fahrzeugwand: Alle Teile, die mit dem Fahrzeug in Berührung kommen, sind mit einem Gummischutz versehen.

- Die Markisenwalze ermöglicht die einfache, beidseitige Aufwicklung des Tuchs.
- Ab Größe 360 kann die Markise durch Befestigung der Stützfüße an der Wand teilweise geöffnet werden.

	Markisenlänge	Auszug	Gewicht	Royal Blue	Royal Grey	Preis
CaravanStore 190	193 cm	180 cm	6 kg	071/990	071/944	444,-
CaravanStore 225	235 cm	225 cm	7,5 kg	071/991	071/945	478,-
CaravanStore 255	264 cm	225 cm	8,5 kg	071/992	071/946	507,-
CaravanStore 280 XL	286 cm	250 cm	10,1 kg	071/500	071/506	515,-
CaravanStore 310 XL	316 cm	250 cm	11,2 kg	071/501	071/507	515,-
CaravanStore 360 XL	366 cm	250 cm	12,3 kg	071/502	071/508	544,-
CaravanStore 410 XL*	415 cm	250 cm	13,5 kg	071/503	071/509	600,-
CaravanStore 440 XL**	448 cm	250 cm	14,6 kg	071/504	071/510	669,-

*Inklusive 1 Spannstange aus eloxiertem Aluminium

**Inklusive 1 Rafter CaravanStore und 1 CaravanStore Support Leg



Kit Hobby CaravanStore

Zusätzliches Kit zur Anbringung der CaravanStore an den Hobby Wohnwagen 2009, Serie 6.

071/815 18,-

Grundmodell Markisenzelt Privacy Room CS Light XL

Geeignet für



CaravanStore XL

Empfohlene Jahreszeit



Leicht und kompakt für die Sommer- oder Übergangszeit.

- Frontwand mit aufrollbarem Crystal-Fenster, Moskitonetz und Vorhängen
- aufrollbare Tür in der Frontwand
- Seitenwände mit aufrollbarer Verdunkelung und Moskitonetz
- Fast Clip CS: Für eine schnelle und sichere Befestigung von Markisentuch und Seitenteilen durch Klemmverschlüsse
- Reißverschlüsse, um die Teile hermetisch miteinander zu verbinden
- Polyester-Tuch: leicht, strapazierfähig und abwaschbar
- Kit Poles Light (2 St.): Alu, teleskopisch, blockieren das Polster (optional)
- Gummiband wird an der Markise und am Boden befestigt, um das Privacy seitlich zu schließen

Ab einer Markisenlänge von 360 cm wird ein Frontpanel benötigt.

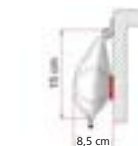
Lieferumfang: Frontwand, Seitenwände, Fast Clip CS, Heringe und Tragetasche Bag Light (140 x 25 x 25 cm) zur Aufbewahrung von Privacy und Gestänge

- Markisenlängen 280 – 440 cm

Grundmodell Privacy Room CS Light XL

Anbauhöhe: 240 – 260 cm

Markisenlänge 280 cm	12,11 kg	071/632	1.022,-
Markisenlänge 310 cm	12,31 kg	071/633	1.029,-



CaravanStore XL



Grundmodell



Frontwände Erweiterung



Privacy Room CS Light ab 360 cm

Frontwände Erweiterung Privacy Room CS Light XL

Breite	Für Markisenlänge	Gewicht	Art-Nr.	Preis
50 cm	360 cm	600 g	071/634	52,10
100 cm	410 cm	800 g	071/635	103,-
130 cm	440 cm	1 kg	071/636	131,-



ab 1.192,-

Markisenzelt Privacy Ultra Light

Geeignet für

Empfohlene Jahreszeit



F45s, F45L, F80s

Entwickelt für sehr kurze Aufenthalte, Wochenendnutzung oder spontane Ausflüge.

- Einteiliges Design: Dach, Front- und Seitenpanele
- Doppeldach mit belüftetem Luftraum zur besseren Temperaturregulierung
- Frontwand mit Tür und festem Crystal-Fenster, vollständig abnehmbar
- Seitenwände mit aufrollbarer Verdunkelung und Moskitonetz
- Ripstop-Polyester-Tuch: sehr leicht, widerstandsfähig gegen Risse und Beschädigungen
- Seiten können zur Erweiterung des Schattenbereichs geöffnet werden (optional mit Kit Poles)

Lieferumfang: komplettes Vorzelt bestehend aus Dach, Front- und Seitenwänden, Montagekit für Fiamma Markisen, Kit Querrafter zur Unterstützung, Erdnagel-Kit, Tragetasche Bag Light (140 x 25 x 25 cm)



Es werden keine Frontwändeerweiterungen benötigt.

Markisenlänge 260 cm VAN	12,3 kg	071/542	1.192,-
Markisenlänge 300 cm	14,2 kg	071/543	1.239,-
Markisenlänge 350 cm	15,4 kg	071/544	1.276,-
Markisenlänge 400 cm	16,6 kg	071/545	1.386,-
Markisenlänge 450 cm	17,8 kg	071/546	1.428,-

- für sehr kurze Aufenthalte oder Ausflüge
- für Markisenlängen 260 – 450 cm
- komplettes Vorzelt
- leichtes Ripstop-Polyester



ab 876,-

Markisenzelt Room Van Premium

Geeignet für

Empfohlene Jahreszeit



F40van, F43van

Vorzelt für F40van und F43van. Ohne Gestänge, schneller Aufbau und für jene interessant, die ständig von Ort zu Ort reisen.

- leicht und ohne Gestänge
- Einteiliges Design: Dach, Front- und Seitenpanele
- aufrollbare Tür
- Frontwand mit Crystal-Fenster und aufrollbarer Verdunkelung
- Seitenteile mit aufrollbarer Verdunkelung und Moskitonetz
- Ripstop-Polyester-Tuch: sehr leicht, widerstandsfähig gegen Risse und Beschädigungen
- Frontwand kann zur Erweiterung des Schattenbereichs geöffnet werden (optional mit Kit Poles)
- Anbringung direkt am Gehäusekasten und an der Frontblende der Markise
- kompakt – nimmt nur wenig Platz ein

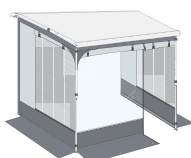
Lieferumfang: komplettes Vorzelt bestehend aus Dach, Front- und Seitenwänden aus einem durchgehenden Teil, Transporttasche Mega Bag

Anbauhöhe: 180 – 210 cm

Markisenlänge: 270 cm
Auszug: 225 cm; Gewicht: 5,4 kg
071/061 876,-

Markisenlänge: 300 cm
Auszug: 250 cm; Gewicht: 5,8 kg
071/836 987,-

- für sehr kurze Aufenthalte oder Ausflüge
- für Markisenlängen 270 und 300 cm
- einteiliges Design
- leichtes Ripstop-Polyester





Markise Fiamma F35pro

Die Markise für Ihren Wohnwagen, Campingbus, Geländewagen oder Kombi ist mit einem leichten, aber robusten Aluminiumgehäuse mit integrierten Ständern und Armen ausgestattet.

- einfache Wandmontage, an Dachträger oder in der Kederschiene
- Frontwand kann weiter angehoben werden, um die Höhe der Markise optimal zu nutzen
- Markisenwalze ermöglicht die einfache, beidseitige Aufwicklung des Tuchs

Tuchfarbe: Royal Grey; **Auszug:** 225 cm

Gehäusefarbe: titanium

	Markisenlänge	Gewicht	Art-Nr.	Preis
F35pro 180	183 cm	8,5 kg	071/617	509,-
F35pro 220	223 cm	10,5 kg	071/618	560,-
F35pro 250	253 cm	11,5 kg	071/954	580,-
F35pro 270	273 cm	13 kg	071/955	583,-
F35pro 300	303 cm	14 kg	071/619	607,-

Gehäusefarbe: schwarz

	Markisenlänge	Gewicht	Art-Nr.	Preis
F35pro 220	223 cm	10,5 kg	071/987	560,-
F35pro 270	273 cm	13 kg	071/952	583,-
F35pro 300	303 cm	14 kg	071/953	607,-

Information

Die erforderlichen Fahrzeugadapter finden Sie auf S. 182.

Markisenzelt Privacy Room CS Light VAN

Geeignet für



Empfohlene Jahreszeit



Länge 250 und 300 cm

920,-



- leicht und kompakt für die Sommer- oder Übergangszeit
- Frontwand mit aufrollbarem Crystal-Fenster, Moskitonetz und Vorhängen
- aufrollbare Tür in der Frontwand
- Seitenwände mit aufrollbarer Verdunkelung und Moskitonetz
- Fast Clip CS: Für eine schnelle und sichere Befestigung von Markisenteil und Seitenteilen durch Klemmverschlüsse
- Reißverschlüsse, um die Teile hermetisch miteinander zu verbinden
- Polyester-Tuch: leicht, strapazierfähig und abwaschbar
- Kit Poles Light (2 St.): Alu, teleskopisch, blockieren das Polster (optional)
- Gummiband wird an der Markise und am Boden befestigt, um das Privacy seitlich zu schließen

Lieferumfang: Frontwand, Seitenwände, Fast Clip CS, Heringe und Tragetasche Bag Light (140 x 25 x 25 cm) zur Aufbewahrung von Privacy und Gestänge, Adapter-Kit für F35pro

Anbauhöhe: 180 – 220 cm

Markisenlänge 250 cm

8,7 kg

071/630

920,-

Markisenlänge 270 cm

9,1 kg

071/631

920,-

11,50

Safety Strip

Gurt mit Schieber zur zusätzlichen Schließung des Gehäusekastens. Für mehr Sicherheit bei unebenen Strecken. Länge: 39 cm

071/809

11,50



Länge 270 und 300 cm

mit Magnetkurbel



Markise Fiamma F43van

Wandmarkise mit Magnetkurbel. Spezielle Version entwickelt für den Campingbus (auch mit Aufstelldach). Kompakt und mit innovativem Design, das sich harmonisch an die Optik des Fahrzeugs anpasst.

- serienmäßig mit Standard-Halterungen
- Markisenöffnung mit negativer Neigung, um bei maximaler Höhe (2,20 m) den gesamten Platz zu nutzen
- Die kompakte Form reduziert die maximale Höhe und ermöglicht auch mit montierter Markise die Einfahrt in Parkhäuser und Tiefgaragen.
- verstärkte Gelenkarme für eine perfekte Tuchspannung
- teleskopischer Stützfuß mit verstärktem Gelenk
- Einbahnwalzen (One Way Rolls) für die korrekte Richtung beim Aufwickeln des Tuchs
- Arretiervorrichtung Secure Lock zur Einstellung der Frontblendenhöhe

Gehäusefarbe: schwarz

Tuchfarbe: Royal Grey

Markisenlänge: 270 cm

Auszug: 225 cm; Gewicht: 19 kg

071/820

815,-

Markisenlänge: 300 cm

Auszug: 250 cm; Gewicht: 21,5 kg

071/821

890,-



Markisenbeleuchtung Kit Strip Awning F43van

Weitere Informationen Seite 187

071/748

102,30



ab 876,-

F45s 260

Markisenlänge: 263 cm; Gewicht: 19,5 kg

Fahrzeugmodell: VW T5, California, 2003 – 2015, VW T6, California, 2015 – ...

Gehäusefarbe	Art-Nr.	Preis
polarweiß	071/971	876,-
titanium	071/957	877,-
schwarz	071/968	877,-

F45s 260

Markisenlänge: 263 cm; Gewicht: 19,5 kg

Fahrzeugmodell: VW T6, Multivan, 2015 – ..., VW T5, Transporter, 2003 – 2015, VW T6 (auch T6.1), Transporter, 2016 – ..., VW T5, Multivan, 2003 – 2015

Gehäusefarbe	Art-Nr.	Preis
titanium	071/956	888,-
schwarz	071/959	888,-

Markise Fiammastore F45s VW T5/T6

Die F45s 260/300 VW T5/T6 werden serienmäßig mit Montagekit geliefert. Montage ohne Bohren. Beim T5/T6 California werden die Adapter auf die Originalpunkte geschraubt, beim T5/T6 Multivan ist die Original-Aluschiene von VW erforderlich. Privacy Room VW T5/T6 nachrüstbar.

Lieferumfang: Markise, Adapter Multivan bzw. California, Handkurbel**Tuchfarbe:** Royal Grey; **Auszug:** 200 cm**F45s 300**

Markisenlänge: 308 cm; Gewicht: 23 kg;

Fahrzeugmodell: VW T6, Multivan, 2015 – ..., VW T5, Transporter, 2003 – 2015, VW T6 (auch T6.1), Transporter, 2016 – ..., VW T5, Multivan, 2003 – 2015

Gehäusefarbe	Art-Nr.	Preis
titanium	071/958	917,-
schwarz	071/986	917,-



ab 900,-

Markise Fiammastore F45s PSA**Die klassische, kompakte Wandmarkise**

Markise F45s komplett mit Montagehalterungen speziell für Minivans von PSA. Auch für Fahrzeuge mit Aufstelldach geeignet. Die perfekt ins Fahrzeug integrierte Markise lässt sich ohne Zusatzschienen oder Arbeiten im Fahrzeuginneren installieren.

Lieferumfang: Markise, Montagehalterung, Handkurbel**Fahrzeugmodell:** Toyota ProAce Verso (Gen. 2), alle Modelle, 09/2016 – ..., Opel Zafira Life Generation 1, alle Modelle, 03/2019 – ..., Citroën SpaceTourer, alle Modelle, 2016 – ..., Peugeot Traveller, alle Modelle, 2016 – ...**Dachform:** H1 – Normaldach; **Tuchfarbe:** Royal Grey; **Markisenlänge:** 263 cm; **Auszug:** 200 cm; Gewicht: 19,5 kg

Gehäusefarbe	Art-Nr.	Preis
polarweiß	071/649	900,-
schwarz	071/651	920,-



ab 880,-

Markisenlänge: 210 cm

Auszug: 150 cm; Gewicht: 17 kg

071/824 880,-

Markisenlänge: 270 cm

Auszug: 225 cm; Gewicht: 19 kg

071/109 960,-

Markise F40van

Durch den geringen Ausstand und die tiefergelegten Halterungen passt sich die Markise perfekt Ihrem Fahrzeug an und kann **schnell und einfach ausgebaut** werden.

- max. Höhe der Ständer gleich 220 cm zur maximalen Ausnutzung der Markisenhöhe
- **nicht geeignet für Fahrzeuge mit Aufstelldach**
- Einbahnwalzen (One Way Rolls) für die korrekte Richtung beim Aufwickeln des Tuchs
- doppelte Kederschiene zur gleichzeitigen Anbringung einer Frontwand, eines Vorzelts und weiteren Zubehörs

Gehäusefarbe: schwarz; **Tuchfarbe:** Royal Grey



ab 231,-

Seitenwand Side W Pro

Praktische Seitenwand mit großem Fenster und Bodenverlängerung. Aus wasserabweisendem, UV-beständigem und waschbarem Vinyl. Einfache Montage durch die mitgelieferte teleskopische Spannstange und Erdnägel. Rechts und links verwendbar. Inkl. Adapter.

Für die Montage an die F65 wird das Montage-Kit 071/498 benötigt. Bitte separat bestellen.



inkl. Adapter

10,90



Kit für F65

Ist notwendig zur Montage der Seitenwand Side W Pro und der Sun View Side.

071/498 10,90



	Anbauhöhe	F40	F43	F45	F65	CS	F35	F80	F80L	Gewicht	Art-Nr.	Preis
Side W Pro Van F43 270	NEU 180 – 210 cm	–	X	–	–	–	–	–	–	3,5 kg	071/782	244,-
Side W Pro Van F43 300	NEU 180 – 210 cm	–	X	–	–	–	–	–	–	3,9 kg	071/783	253,-
Side W Pro Van F45	180 – 200 cm	–	–	X	–	–	–	–	–	3,4 kg	071/051	248,-
Side W Pro F45, F65, F80	225 – 280 cm	–	–	X	X*	–	–	X	–	4,2 kg	071/048	248,-
Side W Pro XXL F45, F65, F80	280 – 330 cm	–	–	X	X*	–	–	X	–	4,5 kg	071/049	293,-
Side W Pro F65, F80 Ducato	225 – 280 cm	–	–	–	X	–	–	X	–	4,2 kg	071/053	248,-
Side W Pro CS, F35	240 – 260 cm	–	–	–	–	X	X	–	–	4,5 kg	071/054	231,-
Side W Pro F35 Van	180 – 220 cm	–	–	–	–	–	X	–	–	4,2 kg	071/057	240,-
Side W Pro CS XL	240 – 260 cm	–	–	–	–	X	–	–	–	4,8 kg	071/055	274,-
Side W Pro F40	180 – 210 cm	X	–	–	–	–	–	–	–	3 kg	071/062	234,-
Side W Pro F80L XL	245 – 280 cm	–	–	–	–	–	–	X	X	4,8 kg	071/481	288,-
Side W Pro F80L XXL	280 – 310 cm	–	–	–	–	–	–	X	X	4,9 kg	071/482	314,-

*Kit zur Montage an F65 (071/498) wird benötigt



ab 309,-

Seitenwand Side W Pro Shade

Seitenwand mit großem Fenster mit einer aufrollbaren Verdunkelung (in links und rechts lieferbar) und Bodenverlängerung. Aus wasserabweisendem, UV-beständigem und waschbarem Vinyl. Mit grauem Faulstreifen.

Im Lieferumfang enthalten sind:

- teleskopische Spannstange aus Aluminium
- Erdnägel und Spannbänder

F45/F80s

Länge: 230 cm; Anbauhöhe: 225–280 cm
Gewicht: 5,3 kg

Markisen: F45, F65 Kit benötigt, F80 Kit benötigt
links 071/059 343,-
rechts 071/058 343,-



CaravanStore XL

Länge: 240 cm; Anbauhöhe: 240–260 cm
Gewicht: 5,05 kg

links 071/784 309,-
rechts 071/785 309,-

NEU



ab 190,-

Seitenwand Side W CS

Aus wasserabweisendem, UV-beständigem und waschbarem Vinyl. Einfache Montage durch die serienmäßig mitgelieferte teleskopische Spannstange und elastische Bänder. Ohne Bodenschürze.



CaravanStore, F35pro Länge: 210 cm;
Gewicht: 3,9 kg 071/077 190,-

CaravanStore XL Länge: 240 cm;
Gewicht: 4,2 kg 071/078 244,-



ab 125,-

mit Fenstern

Vorderwand Blocker Pro

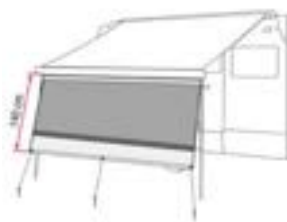
Vorderwände für Kurbel- und Sackmarkisen mit Kederchiene in der Frontblende. Praktische Vorderwand mit einem großen Fenster und Bodenverlängerung. Aus wasserabweisendem, UV-beständigem und waschbarem Vinyl. Einfache Montage durch Einziehen in die Kederchiene, Erdnägel serienmäßig mitgeliefert.



Größe	Länge	F45	F65	CS	F35	F80	F40	Gewicht	Art-Nr.	Preis
100	100 cm	x	x	x	x	x	-	800 g	071/050	125,-
250	235 cm	x	-	x	x	-	-	2,7 kg	071/014	192,-
260 Van	250 cm	x	-	-	x	-	x	2,7 kg	071/015	214,-
280	255 cm	-	-	x	x	-	-	3 kg	071/016	195,-
300	285 cm	x	x	x	x	x	-	3,2 kg	071/017	217,-
325	310 cm	x	-	-	-	x	-	3,4 kg	071/466	227,-
350	335 cm	x	x	x	-	x	-	3,8 kg	071/018	227,-
375	360 cm	x	x	-	-	x	-	4,1 kg	071/019	242,-
400	385 cm	x	x	x	-	x	-	4,5 kg	071/027	246,-
425	410 cm	x	x	-	-	x	-	4,7 kg	071/028	267,-
440	415 cm	-	-	x	-	-	-	4,9 kg	071/029	267,-
450	435 cm	x	x	-	-	x	-	5 kg	071/030	267,-

Markisen

ab 127,-



ohne Fenster

Vorderwand Blocker

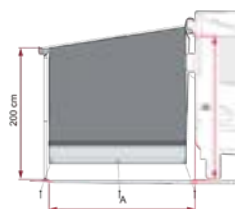
Praktische Vorderwand, die vor Sonne und Regen schützt. Leichte Anbringung mit Hilfe der serienmäßig mitgelieferten Erdnägel. Höhe: 140 cm



Größe	Länge	F45	F65	CS	F35	F80	F40	Gewicht	Art-Nr.	Preis
260	253 cm	x	-	x	x	x	x	2,3 kg	071/052	127,-
300	285 cm	x	x	x	x	x	-	2,6 kg	071/033	136,-
325	310 cm	x	-	x	-	x	-	2,7 kg	071/467	150,-
350	335 cm	x	x	x	-	x	-	2,9 kg	071/035	150,-
400	385 cm	x	x	x	-	x	-	3,3 kg	071/036	152,-
450	438 cm	x	x	x	-	-	-	4 kg	071/056	173,-

Passt links und rechts!

ab 227,-



Seitenwand Side Block

Die praktische Seitenwand in Kombination mit der Blocker-Vorderwand ist schnell montiert, schützt vor Sonne und Regen und sorgt für mehr Privatsphäre. Serienmäßig mit Alu-Spannstange und Erdnägel. Einzige Version, die sowohl auf der linken als auch auf der rechten Seite passt. Auch für Vorzelte anderer Marken geeignet. Zwei Modelle verfügbar (F45/F80s und Caravan-Store XL). Höhe: 260 cm



Länge	F45	F65	CS	F35	F80	F40	Gewicht	Art-Nr.	Preis
230 cm	x	-	-	-	x	-	3,3 kg	071/837	232,-
240 cm	-	-	x	-	-	-	3,5 kg	071/838	227,-



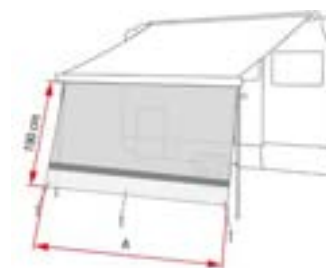
Vorderwand Sun View XL

ab 107,-

Praktische Vorderwand aus Maschengewebe. Zum Einziehen in die Kederschiene. Aufrollbar mit praktischen Clips zur Befestigung. Inklusive Spannbändern und Erdnägeln. Höhe: 190 cm



Größe	Länge	F45	F65	CS	F35	F80	Gewicht	Art-Nr.	Preis
100	100 cm	x	x	x	x	x	500 g	071/104	107,-
260	250 cm	x	-	x	x	x	1,9 kg	071/111	137,-
300	285 cm	x	x	x	x	x	2,1 kg	071/112	144,-
325	310 cm	x	-	x	-	x	2,2 kg	071/470	158,-
350	335 cm	x	x	x	-	x	2,3 kg	071/113	159,-
375	360 cm	x	x	x	-	x	2,4 kg	071/114	176,-
400	385 cm	x	x	x	-	x	2,5 kg	071/115	176,-
425	410 cm	x	x	x	-	x	2,6 kg	071/116	192,-
450	435 cm	x	x	x	-	x	2,7 kg	071/117	192,-
500	463 cm	x	-	x	-	x	2,9 kg	071/118	213,-
550	513 cm	x	-	x	-	x	3,1 kg	071/119	227,-



Markisen



Seitenwand Sun View Side

ab 206,-

Praktische Seitenwand für Markise F45, F65, F80, CaravanStore und F35.

Die Seitenwand ist aus atmungsaktivem Maschengewebe und sorgt somit für ein angenehmes Raumklima. Zum Anbringen an die F80/F65 wird ein Montagekit benötigt.

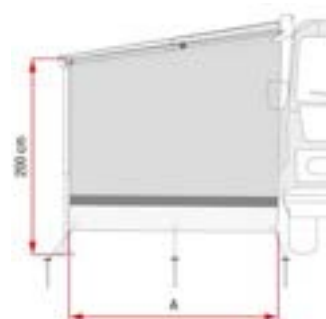
Lieferumfang: Seitenwand, teleskopische Rafter Spannstange, Spannbänder und Erdnägeln.

Länge	Anbauhöhe	F45	F65	CS	F35	F80	F80 L	Gewicht	Art-Nr.	Preis
210 cm	180 – 260 cm	-	-	x	x	-	-	1,3 kg	071/097	220,-
230 cm	220 – 260 cm	x	x	-	-	x	-	1,4 kg	071/096	234,-
240 cm	180 – 260 cm	-	-	x	-	-	-	1,7 kg	071/101	223,-
250 cm	245 – 310 cm	-	-	-	-	-	x	1,7 kg	071/471	256,-

Sun View Side Van, Anbauhöhe: 180–210 cm

NEU

Länge		F45van	F40van	F43van	Gewicht	Art-Nr.	Preis
190 cm	NEU	x	-	-	950 g	071/850	206,-
210 cm	NEU	-	x	x	1,05 kg	071/851	215,-
230 cm	NEU	-	-	x	1,45 kg	071/852	232,-



i Jetzt neu für die Van-Markisen!



Shade Sun View

Praktischer Sonnenschutz aus Maschengewebe zum Einziehen in die Kederschiene der Frontblende bzw. Rolle. Leicht auf die gewünschte Länge kürzbar. Maße (LxH): 600x23 cm; Gewicht: 500 g

34,³⁰

071/039 34,30





Markisenadapter

F45s, F45L, ZIP

Universal	Art-Nr.	Preis
Adapter AS 300 cm	071/182	187,-
Adapter AS 350 cm	071/183	209,-
Adapter AS 400 cm	071/185	243,-
Befestigungsschiene Rail	071/174	32,-
D-Adapter	071/179	15,-
Universaladapter Kit Roof Rail	071/172	126,-
Universaladapter Kit S 120 optional	071/175	21,-

Information

Fahrzeugspezifische Markisenadapter ermöglichen ein leichteres Anbringen von Markisen an Reisemobile, Kastenwagen, Vans und Wohnwagen. Nachfolgend finden Sie eine Auswahl an Markisenadaptern von gängigen Fahrzeugen. Online finden Sie eine noch größere Auswahl von fahrzeugspezifischen Fiamma Markisenadaptern und können ganz bequem nach Ihrem Fahrzeugmodell filtern.



Mehr? Online!



F45s, F45L, ZIP

	Fahrzeugmodell	Art-Nr.	Preis
Adapter Hymer Camp	Hobby Caravan 09, Hobby Van, Hymercamp Swing, Hymer Starline	071/676	245,-



F45s, F45L, ZIP

	Fahrzeugmodell	Art-Nr.	Preis
Kit Caravan		071/169	78,50



F45s, F45L, ZIP

	Fahrzeugmodell	Art-Nr.	Preis
Kit Ducato 2006 (High Roof)	Peugeot Boxer 250/290, 2006 – ..., Fiat Ducato X250/X290, 06/2006 – ..., Citroën Jumper X250/X290, 2006 – ...	071/658	101,60
Kit Sprinter H3	Mercedes-Benz Sprinter W906, 04/2006 – 2018, VW Crafter Generation 1, 2006 – 11/2016	071/679	106,-
Kit Ford Transit (High Roof)	VW Caddy Typ 2K, 10/2003 – 06/2015, Mercedes-Benz Sprinter W906, 04/2006 – 09/2013, Ford Transit Generation 6, 06/2006 – 2014	071/652	85,20
Kit Van	Citroën C25 280/290, 1982 – 1994, Fiat Ducato 280/290, 01/1982 – 05/1994, Ford Transit Generation 5, 2000 – 2006, Peugeot J5 280/290, 1982 – 1994, Mercedes-Benz Sprinter W901 – W905, 1995 – 03/2006, Ford Transit Generation 6, 06/2006 – 2014	071/170	126,-
Kit VW T5/T6 Multivan Transporter	VW T5, 2003 – 2015, VW T6 (auch T6.1), 2016 – ..., VW T6, 2015 – ...	071/132	110,-
Kit Renault Trafic	Nissan NV300, 2016 – ..., Fiat Talento, 2016 – ..., Renault Trafic III, 09/2014 – ...	071/120	99,40
Kit V-Klasse Marco Polo ab 2014	Mercedes-Benz V-Klasse W447, 2014 – ...	071/121	249,-
Kit Fiat Ducato Hymercar, Pössl H2 (Aufstelldach)	Fiat Ducato X250/X290, H2 Skyroof, 06/2006 – ..., Hymer Car, Pössl	071/804	181,-
Kit Ford Custom Nugget Lift Roof	Westfalia Ford Nugget, 2014 – ...	071/157	257,-
Kit VW T5/T6 Multivan Transporter Deep Black	VW T5, 2003 – 2015, VW T6 (auch T6.1), 2016 – ..., VW T6, 2015 – ...	071/731	126,-
Kit VW T5/T6 Aufstelldach	VW T6 (auch T6.1), 07/2015 – ..., VW T5, 2003 – 06/2015	071/733	107,-
Kit Ford Transit L3 H3	Ford Transit Generation 7, 2014 – 2019, Ford Transit Generation 7, 10/2019 – ...	071/743	188,-



F35

	Fahrzeugmodell	Art-Nr.	Preis
Kit Auto		071/814	95,20
Kit Ford Custom Group Rapido	Ford Transit Custom, 2023 – ...	NEU 071/805	83,-
Kit Mercedes Viano, Marco Polo	Mercedes-Benz Viano W639/V639, 07/2003 – 07/2014, Mercedes-Benz V-Klasse 447, 2014 – ..., Mercedes-Benz Vito W639/V639, 07/2003 – 07/2014	071/810	106,-
Kit Renault Trafic	Nissan NV300, 2016 – ..., Fiat Talento, 2016 – ..., Opel Vivaro B, 08/2014 – 03/2019, Renault Trafic III, 09/2014 – ...	071/124	93,70
Kit Renault Trafic, Opel Vivaro	Renault Trafic II, 2001 – 08/2014, Nissan Primastar, 2002 – 2016, Opel Vivaro A, 2001 – 07/2014	071/811	89,10
Kit VW T5/T6 California	VW T5, 2003 – 2015, VW T6, 2015 – ...	071/813	101,-
Kit VW T5/T6 Multivan/Transporter mit C-Schiene	VW T6 (auch T6.1), 07/2015 – ..., VW T5, 2003 – 06/2015	071/812	96,-
Kit VW T5/T6 Multivan/Transporter ohne C-Schiene	VW T5, 2003 – 2015, VW T6 (auch T6.1), 2016 – ..., VW T6, 2015 – ...	071/130	112,-



Information
Online finden Sie eine noch größere Auswahl
von fahrzeugspezifischen Fiamma Markisenadaptern!

F40

	Fahrzeugmodell	Art-Nr.	Preis
Kit Ford Custom L1 H1 – Normaldach	Ford Transit Custom, L1, 2012 – ...	071/146	248,-
Kit Ford Custom L2 H1 – Normaldach	Ford Transit Custom, L2, 2012 – ...	071/275	239,-
Kit Mercedes V-Klasse	Mercedes-Benz V-Klasse W447, 2014 – ...	071/234	301,-
Kit Renault Trafic H1 – Normaldach	Renault Trafic III, L1, 2014 – ...	071/279	211,-
Kit VW T5/T6	VW T6 (auch T6.1), 07/2015 – ..., VW T5, 2003 – 06/2015	071/625	116,-
Kit VW T5/T6 Roof Rail	VW T6 (auch T6.1), 07/2015 – ..., VW T5, 2003 – 06/2015	071/740	112,-

F43

	Fahrzeugmodell	Art-Nr.	Preis
Kit Ford Custom Lift Roof Deep Black H1 – Normaldach	Ford Custom, 2012 – ...	071/735	195,-
Kit Renault Trafic Deep Black	Nissan NV300, 2016 – ..., Fiat Talento, 2016 – ..., Renault Trafic III, 09/2014 – ...	071/738	88,40
Kit VWT5/T6 California F43	VW T5, California, 2003 – 2015, VW T6, California, 2015 – ...	NEU 071/602	127,-
Kit VW T5/T6 Aufstelldach Deep Black	VW T6 (auch T6.1), 07/2015 – ..., VW T5, 2003 – 06/2015	071/734	107,-
Kit VW T5/T6 Multivan Transporter Deep Black	VW T5, 2003 – 2015, VW T6 (auch T6.1), 2016 – ..., VW T6, 2015 – ...	071/732	126,-

F80s, F80L

Universal		Art-Nr.	Preis
Universaladapter Kit Caravan Standard 340		071/744	221,-
Universaladapter Kit Caravan Standard 370		071/745	255,-
Universaladapter Kit Caravan Standard 400		071/746	273,-
Kit Caravan Fixing Bar		071/473	126,-

	Fahrzeugmodell	Art-Nr.	Preis
Kit Hobby Caravan	Hobby Wohnwagen, 2014 – ...	071/211	227,-
Kit Caravan Roof	LMC/TEC, Dethleffs, Fendt	071/270	245,-

F80s, F80L

	Fahrzeugmodell	Art-Nr.	Preis
Kit Fiat Ducato	Fiat Ducato 230, 03/1994 – 04/2002, Fiat Ducato 244, 04/2002 – 2006	071/474	119,-
Kit Fiat Ducato High Roof	Fiat Ducato 230, 03/1994 – 04/2002, Fiat Ducato 244, 04/2002 – 2006	071/475	108,-
Kit Ducato H2 Skyroof	Fiat Ducato X250/X290, H2 Skyroof, 06/2006 – ...	071/629	169,-
Kit Fiat Ducato H3	Citroën Jumper 250/290, Fiat Ducato X250/X290, Peugeot Boxer 250/290 2006 – ...	071/476	149,-
Kit Fiat Ducato H2 silber	Citroën Jumper 250/290, Fiat Ducato X250/X290, Peugeot Boxer 250/290 2006 – ...	071/626	170,-
Kit Fiat Ducato H2 schwarz	Citroën Jumper 250/290, Fiat Ducato X250/X290, Peugeot Boxer 250/290 2006 – ...	071/627	205,-
Adapter Ford Transit L3 H3	Ford Transit Generation 7, 2014 – 2019, Ford Transit Generation 7, 10/2019 – ...	071/637	223,-
Adapter Ford Transit Van L2	Ford Transit, alle Modelle, ab 2013 – ...	071/741	219,-
Adapter Ford Transit Van L3	Ford Transit, alle Modelle, ab 2013 – ...	071/742	225,-
Kit Mercedes Sprinter H2 – Hochdach	Mercedes-Benz Sprinter W906, 04/2006 – 2018	071/659	140,-
Kit Mercedes Sprinter/VW Crafter High Roof	Mercedes-Benz Sprinter W906, 04/2006 – 2018, VW Crafter Generation 1, 2006 – 11/2016, Dodge Sprinter, Freightliner Sprinter, 2006 – ...	071/657	164,-
Kit Renault Master H2 ab 2010	Opel Movano B, 2010 – 04/2021, Renault Master III, 2010 – 2024, Nissan NV400, 2010 – 2021	071/472	157,-
Kit VW Crafter/MAN L3 H3 ohne Roof Rail	MAN TGE, 2017 – ..., VW Crafter Generation 2, 11/2016 – 07/2024	071/829	368,-



84,60



ab 80,90



Markisen

Andruckstangen

Andruckstangen zum Nachrüsten für das Privacy Room Light und Privacy Room CS Light.
Material: Aluminium; Ausziehbar: 217 – 290 cm;
Inhalt: 2 Stück; Gewicht: 1,8 kg

071/278 84,60

Wandverstärkung Kit Magic Privacy

Optionale Wandverstärkung, um den Wänden des Privacy Room, Fiamma ZIP und CaravanStore ZIP bei Wind eine erhöhte Struktur zu geben. Sowohl für die Front- als auch für die Seitenwände erhältlich. Bestehend aus einer oder mehreren Magicrafter- und Door-Pole-Stangen, je nach Länge des Privacy-Modells. Kit Magic Privacy Front für alle Privacy Rooms, hergestellt ab 2013. Für die Anbringung an der CS ZIP ist eine zusätzliche Door Pole (Art-Nr.: 071/487) erforderlich.

Front 260 – 360/450 2 kg	071/460	130,-
Front 400/410/440 2,7 kg	071/461	164,-
Front 500/550 3 kg	071/462	186,-
Side 1,1 kg	071/463	80,90



Magicrafter

Magicrafter Pro



ab 42,60

Querstange Magicrafter


Universelle Rafterstange für eine optimale Querspannung der Gelenke und des Markisentuchs. Durch die Erhöhung des Tuchs wird beim Magicrafter Pro überschüssiges Wasser bei Regen abgeleitet. Kann an alle Fiamma Markisenmodelle angebracht werden.

ab 86,-


Door Pole

Teleskopische Spannstange aus eloxiertem Aluminium, wird senkrecht an die Frontseite des Privacy Rooms angebracht und hält diese so bei Wind besser in Form.

F80s, F80L 071/489 55,-
CaravanStore, F45 071/487 42,60



Magicrafter
Für Markisenlänge 250 cm bis 400 cm.
071/499 86,-



Magicrafter Pro
Für Markisenlänge 350 cm bis 450 cm.
071/494 142,-



ab 41,⁸⁰

Spannstange Rafter

Spannstange, um das Markisentuch in Spannung zu halten. Dadurch läuft das Wasser leichter ab. Aus solidem Aluminium, serienmäßig mit Wandhalterung zur Aufbewahrung im Fahrzeug.

Rafter F45, F65, F80s

Passend für Auszug bis 250 cm und Länge bis 600 cm. Verstellbar von 142 cm bis 265 cm. Serienmäßig bei der F45s ab 400 cm.
Gewicht: 800 g **071/142 54,60**

Rafter CaravanStore XL

Aus eloxiertem Aluminium, ø 30 mm. Verstellbar 150 – 250 cm. Für CaravanStore und F35pro mit 225 und 250 cm Auszug. Gewicht: 600 g
071/180 41,80

Rafter Pro F45, F65, F70, F80s

Gebogene Spannstange für leichtes Anheben und optimales Spannen des Markisentuchs. Von 145 cm bis 250 cm längenverstellbar. Für Markisen bis 250 cm Auszug und 550 cm Länge. Gewicht: 300 g **071/192 77,40**



82,⁹⁰

Verstärkungsstütze Support Leg

Verstärkungsstütze zur Anbringung an der Vorderrolle der CaravanStore, um die Widerstandsfähigkeit zu erhöhen. Für CaravanStore 440 cm und CaravanStore ZIP ab 360 cm.
Gewicht: 1,7 kg **071/646 82,90**



Für eine gleichmäßige Ausleuchtung



Anschluss-System (Buchse und Zigarettenanzünder) für LED-Beleuchtung



Einfache und bequeme Handhabung

Spannstange Rafter LED

Die Spannstange Rafter sorgt für ein optimal gespanntes Markisentuch, während die integrierte LED-Beleuchtung eine gemütliche Atmosphäre schafft. Geeignet für verschiedene Fiamma Markisen (F45, F80s, Fiamma ZIP).

- mit COB*-LED-Streifen
- einfache Befestigung und bequeme Handhabung
- Stromversorgung über Klinke und Zigarettenanzünder (12-V-Steckdose)
- gleichmäßiges Licht dank PVC-Diffusor
- neutrales Licht (4000 K)


Nennspannung: 12 V
Nennleistung: 13 W
Lichtstrom: 1228 lm



F45, F80s, Fiamma ZIP 1,4 kg 071/833 111,-



CaravanStore (ZIP) 1,4 kg 071/834 111,-



115,-

i Teleskopisch – nimmt im geschlossenen Zustand wenig Platz ein

Spannstange Rafter LED F43van 270, F40van, F45s 260

Montage waagrecht zu den Markisenarmen: höherer Windwiderstand und keine Bildung von Wassersäcken bei Regen.
Ausziehbar: 135 – 235 cm.
Gewicht: 1,26 kg **071/739 115,-**



ab 102,30



Markisenbeleuchtung Kit Strip Awning



LEDs für die Frontblende und das Gehäuse, für eine maximale Beleuchtung. Das Kit besteht aus einem selbstklebenden LED-Band.

Der COB*-LED-Streifen garantiert eine homogene und bessere Lichtausbreitung. Neutrales 4000 K Licht für eine bessere Umgebungsbeleuchtung, auch hervorragend zum Lesen und Entspannen.

- Lichtwinkel 120°
- Schutzklasse IP65
- Nennspannung: 12 V

* Chip On Board. COB-LED-Streifen sind LED-Streifen, die homogene Lichtlinien ohne den klassischen Punktierungseffekt erzeugen.

F80

Nennleistung: 55 W; Lichtstrom: 5115 lm;
Länge: 5 m; Gewicht: 375 g

071/747 104,60

F43van

inkl. Anschluss für Zigarettenanzünder
Nennleistung: 27 W; Lichtstrom: 2558 lm;
Länge: 2,5 m; Gewicht: 375 g

071/748 102,30



komfortabel auf Knopfdruck die
Markise ein- und ausfahren

Motor Kit

Wie können Sie Ihre Markise noch leistungsstärker machen? Indem Sie den passenden Motor für mehr Komfort installieren!

Eigenschaften:

- 12-V-Motor
- ausgestattet mit Control-System-Steuerung



ab 511,-

Motor Kit Compact

- kompakter Motor
- geringe Abmessungen
- einfache Bauweise
- sehr gute Leistung
- Gewicht: 2 kg

F45s

polarweiß	071/294	527,-
titanium	071/295	527,-
schwarz	071/296	527,-

F45L

polarweiß	071/830	552,-
titanium	071/831	552,-
schwarz	071/832	552,-

F80s

polarweiß	071/087	511,-
titanium	071/088	511,-
schwarz	071/089	511,-

F80L

polarweiß	071/084	552,-
titanium	071/085	552,-
schwarz	071/086	552,-

Motor Kit Advanced

- Praktische Fiamma App (für Android und iOS) zur Steuerung: Öffnen und Schließen, LED-Steuerung (an/aus/dimmen)
- Control-System-Bedienung
- Gewicht: 2,1 kg

F45s

polarweiß	071/825	714,-
titanium	071/826	714,-
schwarz	071/827	714,-

F45L


polarweiß	071/297	722,-
titanium	071/298	722,-
schwarz	071/828	722,-

F80s

polarweiß	071/290	679,-
titanium	071/291	679,-
schwarz	071/292	679,-



Advanced mit App-Steuerung



ab 25,50

Abspannband Tie Down

Das Fiamma Tie Down Abspannband sichert **Markisen bis 600 cm** zuverlässig bei Wind. Es wird unter dem Tuch über die gesamte Markisenbreite gespannt. **Lieferumfang:** 1 Spannband (11 m), 2 Erdnägel, 1 Spannfeder.

schwarz	071/191	25,50
gelb	071/064	25,50

Abspannband Tie Down S

Das Tie Down S ist das ideale Abspannband für eine sichere und stabile Anbringung Ihrer Markisen **F45, F65, F80** und Ihrer Privacy-Seitentteile. Es wird vorne in die Frontblende gespannt oder mit der Schnalle an den Seitenwänden des Privacy Rooms befestigt. **Lieferumfang:** 2 Spannbänder (je 3 m), 2 Erdnägel, 2 Spannfedern, 2 Frontblendenhaken (für F45, F65, F80 mit doppelter Kederschiene).

schwarz	071/196	34,-
gelb	071/063	34,-

Abspannband Tie Down S CS

Speziell entwickelt für die **CaravanStore** und **F35pro**, lässt sich Tie Down S CS einfach an den Stützfüßen Ihrer Markise befestigen und sorgt für festen Halt. Es wird vorne in die Frontblende gespannt.

Lieferumfang: 2 Spannbänder (je 3 m), 2 Erdnägel, 2 Spannfedern, 2 Frontblendenhaken (für CaravanStore/F35). 071/189 33,-



Lichtleiste Awning Case 156,-

Für den Außeneinsatz konzipierte LED-Leuchtleiste mit COB*-Leistensystem. Diese Art von LEDs sorgt für eine gleichmäßige Verteilung des neutralen Lichts mit 4000 K, das ideal zum Lesen und Entspannen geeignet ist. Die Leisten lassen sich einfach in die speziell dafür vorgesehene Nut am unteren Teil des Markisengehäuses der Getriebemarkisenmodelle F45s, F45L und F70 einziehen.

Im Standardpaket für eine 3,0 m Markise (Leistenlänge 2,5 m) enthalten sind:

- 1 Leiste mit einem 12-V-Anschlusskabel
- 4 zusätzliche Leisten




Die Montage der Leisten erfolgt einfach durch Einrasten unter Druck. Die am Gehäusekasten befestigten LEDs können auch während der Fahrt montiert bleiben. Anzahl der LEDs: 150; LED-Farbe: Neutralweiß.

Ein 50 cm Erweiterungsset ist als Zubehör unter der Bezeichnung „Kit LED Awning Case 50“ verfügbar.

Gewicht: 250 g

weiß	071/736	156,-
schwarz	071/758	156,-



38,20 **NEU**

Kit LED Awning Case 50

Fiamma Erweiterungsleiste mit COB*-LEDs.

12 V | 5,5 W

Länge: 500 mm; Gewicht: 60 g

weiß	071/737	38,20
schwarz	071/759	38,20

*COB (Chip On Board): COB-LED-Streifen erzeugen homogene Lichtlinien ohne den klassischen Punktierungseffekt, indem sie LEDs eng zusammen platzieren.

Markisenleuchte

Wird unter der Unterkante des Markisengehäuses oder über der Tür angebaut. Beinhaltet 31 LED-Lichtpunkte, ist sehr sparsam und erwärmt sich nicht. Kann auch im Inneren der Fahrzeuge montiert werden (Schrank, Toilette). Komplett mit Kunststoff-Endstücken.



62,70

12 V | 7,4 W | 547 lm
Maße (B x H x T): 574 x 36 x 32 mm
Gewicht: 400 g
weiß **071/216** **62,70**



Garagenleuchte

LED-Innenlicht für Stauräume und Garagen mit Schalter. Sehr sparsam und erhitzt sich nicht. Komplett mit Kunststoffendstücken. LED-Anzahl: 31 Stück.



72,50

12 V | 7,4 W | 547 lm
Maße (B x H x T): 574 x 36 x 32 mm
Gewicht: 400 g
kaltweiß **071/215** **72,50**



Türbeleuchtung mit Rinne

Innovative Version der klassischen LED Awning Light Leuchten für außen über der Tür von Fiamma. Diese Ausführung hat Endstücke in Form einer Regenrinne sowie eine Aushöhlung in der Mitte. LED-Anzahl: 30 Stück.



80,-

12 V | 7,4 W | 547 lm
Maße (B x H x T): 690 x 80 x 35 mm
Gewicht: 700 g
kaltweiß **071/730** **80,-**



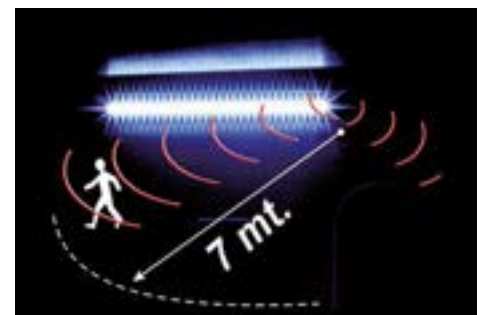
Türbeleuchtung mit Sensor

LED-Außenlicht zur Anbringung über der Tür des Wohnmobils oder Wohnwagens. Mit Bewegungsmelder. Leuchtet nur im Dunkeln auf, sobald sich eine Person dem Bewegungsmelder nähert. Leuchtet für 60 Sekunden. Ideal, um Ihr Sicherheitsgefühl in schlecht beleuchteten Gegenden zu erhöhen. LED-Anzahl: 30 Stück.




92,20

12 V | 7,4 W | 547 lm
Maße (B x H x T): 574 x 36 x 32 mm
Gewicht: 500 g
kaltweiß **071/214** **92,20**





i Verhindert das Eindringen von Wasser!



F45s



F45L

ab 23,-

Rain Caps F45

Gummiabdeckungen, die auf die Frontblende bzw. die beiden Frontblendenverschlüsse aufgesteckt werden, um Wassereintritt in den Privacy Room zu vermeiden. Inhalt: 2 Stück

F45s	071/198	23,-
F45L	071/199	23,30




17,50

Kit Awning Plate

Gibt den Markisenstützfüßen sicheren Halt am Boden. Komplett mit Erdnägeln. Maße: 20 x 20 cm je Platte, 21 cm Erdnagel. Inhalt: 2 Stück

071/485	17,50
----------------	--------------

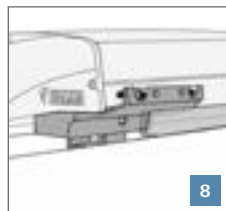
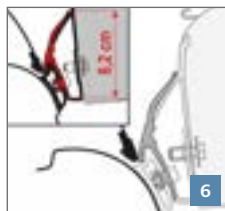
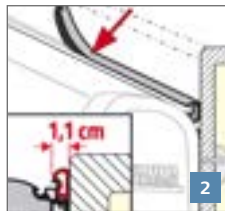
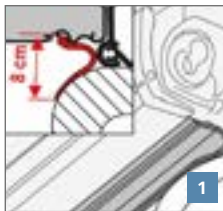
+ Zubehör



Markisenhaken

Kit aus 6 Haken, die an der Frontblende angebracht werden, um leichte, dekorative Gegenstände in Höhe der Stützfüße aufhängen zu können. Kann auch an Markisen anderer Marken mit einer Bohrung von 7 mm angebracht werden.

071/488	9,-
----------------	------------



Dichtband Rain Guard

Abdichtung gegen eindringendes Wasser zwischen Markise und Fahrzeugwand. Wird installiert ohne die Markise abzubauen.

1|Rain Guard Lower F45

Bei Abstand zwischen unterer Kassette und Fahrzeugwand bei einer erhöhten Montage. Preis pro Meter.

071/197	13,10
----------------	--------------

2|Rain Guard S F45

Für Markisen, die mit der Standardhalterung AS 120 an flachen Wänden montiert sind. Preis pro Meter.

071/193-1	9,60
------------------	-------------

3|Rain Guard M F45

Für Markisen, die mit den bis zu 4 cm abstehenden Adaptern an der Wand oder an gewölbten Wänden montiert sind. Preis pro Meter.

071/193-2	10,80
------------------	--------------

4|Rain Guard L F45

Für Markisen, die mit den bis zu 9 cm abstehenden Adaptern an der Wand oder an gewölbten Wänden montiert sind. Preis pro Meter.

071/193	11,80
----------------	--------------

5|Rain Guard F65L, F65s, F80s, F80L 450

Deckt den ganzen Spalt zwischen Dach und Adapter ab. Länge: 450 cm

071/194	46,80
----------------	--------------

6|Rain Guard T5/T6 California F35pro, F45s

Montiert an VW California. Länge: 200 cm

071/186	46,10
----------------	--------------

7|Rain Guard Van F35pro, F45s

Für Markisen, die an Minivans angebracht sind und einen kleinen Abstand zur Fahrzeugwand haben. Länge: 300 cm

071/209	108,-
----------------	--------------

8|Rain Guard Cover F40van VW T5/T6

Besteht aus zwei Abdeckungen und einer Dichtung. Wird zwischen dem Markisenadapter und dem Fahrzeugdach angebracht. Preis pro Meter. Länge: 270 cm

071/206	155,-
----------------	--------------



ab 17,40

Regenrinne Drip Stop

Verhindert die Bildung von schwarzen Schmutzstreifen auf dem Fahrzeug. Die Schiene aus flexiblem Polyvinyl bietet große Haftung an der Fahrzeugwand und ist mit Alustreifen für längere Lebensdauer verstärkt. Einfach anzubringen. UV-beständig.

Farbe: weiß

Länge: 75 cm	23,20/m	214/140	17,40
Länge: 300 cm	15,87/m	214/141	47,60
Länge: 1000 cm	12,90/m	214/142	129,-

Farbe: schwarz

Länge: 75 cm	23,20/m	214/143	17,40
Länge: 200 cm	17,10/m	214/144	34,20
Länge: 500 cm	14,02/m	214/145	70,10



+ Zubehör

**Sonnenschutz
Belvédère**

Praktische, schattenspendende Vorder- und Seitenwände, die Ihre Rollmarkise perfekt ergänzen. Hergestellt aus 2Mesh-Gewebe und mit großer Liebe zum Detail, sind diese robusten und zuverlässigen Accessoires die ideale Lösung, um Ihr Outdoor-Erlebnis zu verbessern. Die Vorder- und Seitenwände bestehen aus hochwertigen Materialien und bieten eine außergewöhnliche Langlebigkeit, um den Elementen Jahr für Jahr standzuhalten. Zusätzlich verfügen alle Belvédère-Paneele über eine wasserdichte Abdeckung, die aufgerollt und bei Nichtgebrauch gesichert werden kann. Mit ihrem eleganten und professionellen Erscheinungsbild fügen sie sich nahtlos in Ihr bestehendes Markisensystem ein und verleihen Ihrem Außenbereich ein einheitliches und stilvolles Aussehen. Die Vorderwand ist für Markisen aller namhaften Hersteller geeignet. Material: 100 % PES Polyester; Farbe: grau



ab 79,90

NEU

Frontpanele Belvédère

280 cm	2,2 kg	071/962	79,90
330 cm	2,4 kg	071/963	89,90
380 cm	2,6 kg	071/964	99,90
430 cm	2,8 kg	071/965	109,90
480 cm	3 kg	071/966	119,90



UV 50+

Seitenwand Belvédère

Set besteht aus 2 Stück (links + rechts).
250 cm 1,8 kg **071/967** **129,90**



79,90

NEU

Sonnensegel Deflector QDR 360

UV 50+

Komfortables Sonnensegel aus UV-beständigem Kunststoffgewebe. Rundum gesäumt, mit Ösen. Einfache Montage an der Kederleiste von Wohnwagen, Wohnmobilen, Kastenwagen oder Bussen. Geeignet für Fiamma und Thule Markisen. Heringe und Abspannleinen sind im Lieferumfang enthalten. Anbauhöhe: 210 cm; Material: 100 % PE Polyethylen; Farbe: grau; Maße (B x T): 360 x 360 cm; Gewicht: 2,5 kg

071/960 **79,90**



ab 59,90

NEU



UV 50+

43,90

NEU

+ Zubehör



Aufstellstange Telepole

Teleskopische Vertikalstangen aus eloxiertem Aluminium mit drei Elementen (ø 31/26/21 mm). Ausgestattet mit einer Spitze und einer stabilen Basis. Material: Aluminium eloxiert; Inhalt: 2 Stück; Ausziehbar: 100 – 230 cm; Gewicht: 900 g

071/961 **43,90**

Sonnensegel Sunny View

Dieses robuste Sonnensegel besteht aus UV-stabilem Kunststoffgewebe. Es ist rundum gesäumt und mit Ösen versehen. Leichte Befestigung an der Kederleiste von Wohnwagen, Wohnmobilen, Kastenwagen oder Bussen. Passend für Fiamma und Thule Markisen. Inklusive Heringen und Abspannleinen. Material: 100 % PE Polyethylen; Farbe: grau

240 x 190 cm	1 kg	071/947	59,90
290 x 190 cm	1,2 kg	071/948	64,90
340 x 190 cm	1,4 kg	071/949	74,90
390 x 190 cm	1,53 kg	071/950	84,90
440 x 190 cm	1,7 kg	071/951	89,90



NEU

99,95

Sonnenschutz AP SunBreak

Modularer Schutz, genau da, wo er gerade gebraucht wird: Das SunBreak wird einfach in die Markisenleiste eingeführt, der Reißverschluss geöffnet und das Panel stufenlos ausgezogen. So entsteht durch das feinmaschige, luftdurchlässige Mesh genau der Sicht- oder Sonnenschutz, den man sich wünscht. Dank des cleveren Designs kann das SunBreak-Panel schnell und ohne großen Aufwand angepasst werden, wenn sich zum Beispiel der Sonnenstand ändert. Per im Lieferumfang enthaltener Abspannung lässt sich das SunBreak spannen, damit es bei leichtem Wind nicht flattert. Durch die einfach handzuhabende Einhängung gleitet das Panel leicht in jede gewünschte Position. **Hinweis:** Damit Beschädigungen vermieden werden, das SunBreak bei stärkerem Wind wieder in der Tasche verstauen. Wird mehr Sonnenschutz gewünscht, können weitere SunBreak in der Markisenleiste nebeneinander per Magnetverschluss zusammengefügt werden. Länge: 113 cm.

schwarz	610/224	99,95
grauweiß	610/225	99,95

i Das weitere Peggy Peg Sortiment finden Sie auf den Seiten 66 & 67.



✓ Die perfekte Ergänzung.

8,40



PP Abstandsplatte Fix&Go Bridge

Ergänzung zur Fix&Go Ankerplatte 2.0. Durch den Einsatz der Fix&Go Bridge erhöht sich der Abstand der Ankerplatte zum Boden um 2 cm. So kann Wasser weitgehend ungehindert fließen und Schmutzteilchen werden einfach ausgespült. Inhalt: 2 Stück

610/147	8,40
----------------	-------------



9,95

💡 Stangen sichern auf jedem Boden.

PP Fix&Go Adapter

Der Fix&Go Adapter verbindet runde Stangen, wie bei Sonnensegeln oder Markisen, mit der Fix&Go Ankerplatte 2.0 zur Bodenbefestigung. Er ersetzt den Blindstopfen am Stangenende und passt sich durch einfaches Verdrehen an Rohre mit Innendurchmessern von 18 bis 27 mm an. Der kompakte Adapter kann meist an der Stange bleiben und passt in den Sack der Markise. Sollte dies nicht möglich sein, lässt er sich schnell demontieren und passt in die Aussparung der Ankerplatte. Diese ermöglicht eine sichere Befestigung der Stangen auf verschiedenen Böden und ein schnelles Entfernen bei Wetteränderungen. Inhalt: 2 Stück

610/148	9,95
----------------	-------------



💡 So steht Ihre Markise auch auf Asphalt sicher.

19,90

PP Fix&Go Tube

Peggy Tube ist die ideale Erweiterung der Fix&Go Ankerplatte zum Aufstellen der Markise auf Pflaster, Beton oder Asphalt. Mit dieser Systemerweiterung wird ein kompaktes und leichtes Transportvolumen zu einem 10 kg schweren Zusatzgewicht. Anwendung: Den Adaptersteckschuh auf die vorhandene Fix&Go Ankerplatte am Markisenfuß stecken. Anschließend Schlauch mit 10 Liter Wasser befüllen und in den Aufnahmekorb stellen. Peggy Tube mit den Klettbindern am Markisenbein befestigen – fertig! Mit insgesamt 20 kg Ballast (eine Peggy Tube pro Seite) lässt sich die Markise auch bei leichtem Wind verwenden. **Achtung:** Die Entscheidung, wann der Wind für das vorhandene Gewicht zu stark wird, obliegt dem Benutzer. Peggy Tube ersetzt keine Markisenbefestigung! Maße (H x ø): 90 x 12 cm; Inhalt: 1 Stück

610/253	19,90
----------------	--------------



14,-

✓ Markisen, Zeltstangen, Sturmgurte

PP Fix&Go Ankerplatte 2.0

Für Markisen, Zeltstangen oder Sturmgurte aller Art. Markisenfüße oder Zeltgestänge sind sicher zwischen den Platten fixiert und können nicht im weichen Boden versinken oder abheben. Der höhenverstellbare Haken des Schraubsystems fixiert die Platte, auch wenn der Hering nicht ganz eingeschraubt werden kann. Das Einfahren von Markisen ist durch einfaches Öffnen der Schieber möglich, so oft man will. Geeignet für alle Schraubheringe von Peggy Peg (optional erhältlich). Maße (B x H x T): 13 x 3 x 15 cm

610/133 **14,-**

i Gibt Ihrer Markise den richtigen Halt!



79,95

Fix&Go Peg&Stop Markisenset

Set zur Befestigung von Markisen, Sackmarkisen und Sonnendächern handelsüblicher Marken. Auch als Verankerung von Sturmbändern etc. verwendbar. Die bekannte Fix&Go Ankerplatte 2.0 erlaubt das Einfahren der Markise im Handumdrehen ohne Werkzeug. Der Schraubhering Peg&Stop mit Kontermutter ermöglicht das stufenlose Fixieren der Schraube, auch wenn diese nicht ganz eingeschraubt werden konnte. Der Schlagschraubhering rundet die Sortierung für harte und weiche Böden ab. **Empfohlene Ergänzung:** Peggy Peg Markisenband TieStrap und Fix&Go Bridge.

Inhalt: 6 Peg&Stop mit Kontermutter 16 cm, 4 Schlagschraubheringe 15 cm, 2 Peggys L 31 cm plus Kombi Tool mit Aluadapter und 1 Paar Fix&Go Ankerplatten 2.0 mit Sturmhaken inkl. Aufbewahrungstasche (aus 100 % Polyester) (ohne Band).

610/146	79,95
----------------	--------------



i Das weitere Peggy Peg Sortiment finden Sie auf den Seiten 66 & 67.



109,⁹⁵

PP Abspannset 270°

Sichern Sie Ihre 270°-Markise bei Wind zusätzlich durch diese clevere Produktkombination aus Spanngurten und Schraubheringen zu Einschrauben mit dem Akkuschrauber oder per Handschlüssel. Geeignet für 270°-Markisen, Pavillons u. v. m. Ideal für normale, weiche und sandige Böden dank komprimierender Gewinde. Der PP Schraubhering Schlag (Alu) ermöglicht es Ihnen, Ihre Markise auch auf extrem hartem, steinigem Boden zu befestigen. Nur dieser wird eingeschlagen und später ausgeschraubt.

✓ Alle Utensilien in einer kompakten Tasche

Der höhenverstellbare Haken bei allen Peggys ermöglicht außerdem eine Verwendung in den unterschiedlichsten Bodenbeschaffenheiten, wenn z. B. die Schraubheringe nicht vollständig in den Boden gehen – wo Sie auch sind, egal zu welcher Jahreszeit (Vorbohren kann hilfreich sein, speziell im Winter). Alle Utensilien sind in einer kompakten Tasche verstaut.

Das Set enthält:

- 3 Schraubheringe N 20 cm
- 3 Schraubheringe Schlag 15 cm
- 3 Schraubheringe L 32 cm
- 3 Crocodile Peggys
- 6 L-Haken
- 3 N-Haken
- 3 U-Connectors
- 3 T-Connectors
- 1 Kombi Tool Alu
- 1 Tasche orange



610/454 109,95

Mehr Infos?
Das Bördbuch **i**



i Für Markisen und Zeltgestänge.



19,-

PP Ankerplatte

Die universelle Befestigungsplatte für gängige Markisen sowie für alle gängigen Zeltgestänge verhindert u. a. das Einsinken. Alternativ zur sturmsicheren Verankerung des Sturmgurtes u. v. m. Inhalt: 2 Ankerplatten, 2 Sturmhaken, 2 Uni Platten.

610/128 19,-



39,⁹⁰

PP Markisenklemme Fix&Go AntiFlap


Fix&Go AntiFlap Markisenklemme reduziert nervige Flattergeräusche fast gänzlich. Einfach die Klemmvorrichtung seitlich auf das Tuch schieben, an vorhandenen, beidseitig angebrachten Raftern bzw. Federstangen des Markisenherstellers anlegen, den Exzenterhebel andrehen und durch Umliegen verschließen. Die Klemmkissen halten das Tuch fest ohne es zu beschädigen. Anschließend werden Silikontapes um die Stange gespannt und in die, je nach Stangenumfang, entsprechende Rasterlochung eingehakt. Wer mehr Sicherheit haben will, schiebt das optional erhältliche Tie Strap in den eingebauten Keder. Dieses wird beim Spannen durch den Exzenterhebel in der Keder-schiene festgeklemmt, sodass sich der T-Connector des Tie Straps nicht herausarbeiten kann. Weit ausladende Markisen lassen sich natürlich durch mehrere AntiFlaps pro Seite noch besser abspannen. Fix&Go AntiFlap ist mit fast allen Markisen-systemen kompatibel, egal ob mit runden, ovalen oder eckigen Rafterstangen.

Inhalt: 2 Fix&Go AntiFlap

Benötigt: 2 Rafter des Markisenherstellers (z. B. Fiamma Rafter Standard 071/142)

Optional: Tie Strap Peggy Peg

610/250 39,90




13,⁵⁰

PP Markisenband Tie Strap

Zur ergänzenden Abspannung von Markisen, Sackmarkisen aller Art und Zelten bei schlechtem, windigem Wetter, um die Gelenkarme zu entlasten. Wird durch mitgelieferten T-Connector in der Keder-schiene an der Markise befestigt oder direkt am Zeltdorn eingehakt und zum Boden hin abgespannt. Das System ist geschlossen und kann sich nicht von alleine ausklinken. Durch Aushängen des T-Connectors in der Ringöse ist trotzdem ein schneller Abbau möglich. Das Band des Sturmgurtes ist umlaufend gefertigt und variabel von 1,5 bis 3 Meter einstellbar. Durch Signaleffekt auch in der Dämmerung gut erkennbar. Geeignet für die Schraubheringe N, L, LA, HC, Ankerplatten und F&G AntiFlap (optional erhältlich).

Lieferumfang: 1 Band mit fest verbauter Entlastungsfeder, 1 T-Connector. Packmaß: 18,9 x 15,6 x 5,4 cm; Gewicht: 350 g 610/144 13,50



7,⁵⁰

PP Croc-Adapter

Lässt sich sowohl in Markisen- als auch in Caravan-Kederschiene einziehen. Zusammen mit dem Crocodile Peggy kann z. B. universell ein Spanngurt angebracht und mit Hilfe von Tüchern Schatten schnell selbst erzeugt werden. Kann eingezogen im Keder auch als Geschirr-/Hand-tuchhalter dienen. Inhalt: 4 Stück

610/141 7,50

i wiederverwendbarer Kabelbinder



7,-

PP Silicon Straps

Ersatzbefestigung für AntiFlap. Auch hervorragend als wiederverwendbarer Kabelbinder zu gebrauchen. Länge: 13,5 cm; Inhalt: 4 Stück

610/251 7,-

FAHRRAD- TRÄGER

Kupplungsträger	193 – 194, 230 – 231
Deichselträger	194, 200, 219
Heckträger Kastenwagen	196 – 198, 206, 224 – 226, 234 – 235, 237
Heckboxen	197, 211 – 212, 231
Heckträger Campingbusse	197, 204 – 205
Heckträger Reisemobile	199, 201 – 203, 220 – 223
Heckträger Wohnwagen	201
Garagensysteme	209 – 211, 227
Dachboxen	212, 217
Dachrelings	213, 216, 218
Leitern	213 – 215, 218
Lastenträger	232 – 237
Anhängerkupplungen	238 – 240



Alle Produkte dieser Seite sind Made in Germany!



uebler
FAHRRADTRÄGER



NEU

ab 1.100,-



Kupplungsträger für Kastenwagen

Dieser Kupplungsträger ist ideal für den mühelosen Transport von Fahrrädern am Kastenwagen mit Flügeltüren und Fahrzeugen mit tiefer Heckklappe geeignet (max. Fahrzeugbreite: ca. 2,05 m). Mit IQ-Schnellverschluss, abnehmbaren Abstandshaltern, extrabreiten Radschienen für Reifen bis 4,5 Zoll und seitlich wegklappbaren Leuchten bietet er maximale Sicherheit und Komfort. Leicht, belastbar und mit Diebstahlsicherung sowie 3 Jahren Garantie. Made in Germany.



H21 Z

Inkl. sechs Schlüsseln für zusätzliche Sicherheit und Schutz.

Lieferumfang: 2 Befestigungshalter mit Zahnband

Farbe: silber; max. Räder: 2; Tragfähigkeit: 60 kg; Maße (B x H x T): 128 x 73 x 88 cm; Gewicht: 18 kg

136/070 1.100,-



H31 S

Im Lieferumfang sind zehn Schlüssel enthalten, die für zusätzliche Sicherheit sorgen.

Lieferumfang: 3 Befestigungskralen

Farbe: silber; max. Räder: 3; Tragfähigkeit: 60 kg; Maße (B x H x T): 128 x 73 x 88 cm; Gewicht: 20 kg

136/071 1.250,-

uebler
FAHRRADTRÄGER

Kupplungsträger

Extraleicht, falt- und abklappbar: Die Uebler i-Serie verfügt über den patentierten Uebler iQ-Verschluss, mit dem der Fahrradträger hebellos, ohne weitere Einstellung und ohne Werkzeug auf der Anhängerkupplung fixiert werden kann. Durch die Hebelwirkung verspannt sich der Träger schon mit wenig Kraftaufwand auf der Kupplung. Das Ausfalten des Trägerrahmens und der Fahrradschienen erfolgt mit nur wenigen Handgriffen.

Den Zugang zum Kofferraum ermöglicht die 60°- oder 90°-Abklappfunktion der Träger, die durch einen Fußhebel ausgelöst wird.

Die i-Serie ist mit abnehmbaren Abstandshaltern ausgestattet, die sich einhändig bedienen lassen, und verfügt über extrabreit ausgeformte Radschienen, die für den Transport von Mountainbikes und E-Bikes (Pedelects) entwickelt wurden. Mit einem gleichschließenden System lassen sich die Fahrradhalter und der Klemmmechanismus des Trägers auf der Kupplung abschließen.

Für E-Bikes geeignet: Das geringe Gewicht der Träger erlaubt eine höhere Zuladung als bei herkömmlichen Systemen.
Farbe: silber

i Bitte beachten Sie beim Verladen von E-Bikes die Tragfähigkeit.

ab 799,-



Mehr? Online!



i21

Speziell für E-Bikes. Transportiert 2 Fahrräder bis zu max. je 30 kg. Inkl. 6 Schlüsseln für die abschließbaren Befestigungskralen.

Lieferumfang: 2 Befestigungskralen

max. Räder: 2; Tragfähigkeit: 60 kg; Maße (B x H x T): 118 x 69 x 56 cm; Gewicht: 13 kg

136/033 799,-



i31

Für 3 Fahrräder mit bis zu 54 kg. Mit dem Fußhebel lassen sich beide Träger auch mit Fahrrädern bequem abklappen. Inkl. 8 Schlüsseln für die abschließbaren Befestigungskralen.

Lieferumfang: 3 Befestigungskralen

max. Räder: 3; Tragfähigkeit: 54 kg; Maße (B x H x T): 118 x 84 x 71 cm; Gewicht: 16 kg

136/035 958,-



i31 Z

Für 3 Fahrräder mit bis zu 72 kg. Auslösen der Abklappfunktion mit Fußhebel. Extrabreite Radschienen für Reifen bis 4,5". Inkl. 10 Schlüsseln für die abschließbaren Befestigungskralen.

Lieferumfang: 3 Befestigungshalter mit Zahnband

Farbe: silber; max. Räder: 3; Tragfähigkeit: 72 kg; Maße (B x H x T): 119 x 89 x 78 cm; Gewicht: 18 kg

136/031 1.111,-



i21 Z90

Erhältlich mit vergrößertem Abklappwinkel (90°). Erlaubt bei Fahrzeugen mit großer Heckklappe den Zugang zum Kofferraum. Extrabreite Radschienen für Reifen bis 4,5". Inkl. 6 Schlüsseln für die abschließbaren Abstandshalter mit Zahnband für alle Rahmendurchmesser.

Lieferumfang: 2 Befestigungshalter mit Zahnband

max. Räder: 2; Tragfähigkeit: 60 kg; Maße (B x H x T): 119 x 72 x 64 cm; Gewicht: 13,5 kg

136/030 887,-

i21 Z60

Entspricht i21 Z90 mit 60° Abklappwinkel.

136/038 887,-



i41 S

Kann 4 Fahrräder mit bis zu 60 kg tragen. Extrabreite Radschienen für Reifen bis 4,5". Auslösen der Abklappfunktion (90°) mit Fußhebel. Inkl. 10 Schlüsseln für die abschließbaren Befestigungskralen.

Lieferumfang: 4 Befestigungskralen

max. Räder: 4; Tragfähigkeit: 60 kg; Maße (B x H x T): 119 x 91 x 73 cm; Gewicht: 20 kg

136/032 1.235,-



EUFAB®
ab 609,95



EUFAB®

ab 799,-



EUFAB®

459,95

NEU



i Jetzt auch
in Schwarz!

i ermöglicht den einfachen
Zugang zum Staukasten

Kupplungsträger ProBC

Mit dem Fahrradträger für die Anhängerkupplung können Sie mühelos bis zu 4 Fahrräder transportieren. Auch für Fahrräder mit Oversize und Y-Rahmen geeignet. Einfache Montage mit Schnellverschluss-System. Die Räder werden mit abnehm- und abschließbaren Strap-Rahmenhaltern mit Ratsche befestigt.

- Schnellverschluss (abschließbar)
- Abklappmechanismus mit Fußpedal
- Spanngurte mit Ratsche
- vormontiert
- stabile Aluminiumschienen mit Kunststoffradhalterung
- max. Reifenbreite in der Schiene: bis 3,25 Zoll
- 13-poliger Stecker für Beleuchtungsanschluss
- einfache und schnelle Montage
- passend für gebräuchliche Anhängerkupplungstypen
- mit verstellbarem Kennzeichenhalter (auch für Österreich passend)
- mit 3 Handgriffen einsatzbereit
- Tragfähigkeit: 60 kg



Kupplungsträger SD260

Zum Transportieren von Fahrrädern auf der Anhängerkupplung von Kastenwagen, Wohnmobilen, Hochdachkombis mit Heckflügeltüren und Pkws. Die Gleitschienen (Auszug ca. 70 cm) ermöglichen die Öffnung von Türen bis zu 85 cm Breite.

- Strap-Rahmenhalter speziell für empfindliche Rahmen
- einfache und schnelle Montage mit Schnellverschluss-System
- auch für Fahrräder mit Oversize und Y-Rahmen geeignet
- stabile Aluminiumschienen mit Kunststoffradhalterungen
- Radstand: max. 130 cm
- max. Reifenbreite in der Schiene: bis 3,25 Zoll
- Beleuchtungsanschluss 13-pol. Stecker
- Maße ausgezogen (B x H x T): ca. 108 x 75 x 130 cm
- Tragfähigkeit: 60 kg

Lieferumfang: 2 Befestigungskralen, 2 Fahrrad-schienen

max. Räder: 2; Maße (B x H x T): 108 x 75 x 60 cm; Gewicht: 20,5 kg

silber		136/028	799,-
schwarz	NEU	136/066	849,-

Erweiterung 3. Fahrrad

silber	NEU	136/068	149,-
schwarz	NEU	136/076	159,-

Pro BC2

Kann bei Bedarf auf 3 Räder erweitert werden.
Lieferumfang: 1 Security Strip, 2 Befestigungskralen, 2 Fahrradschienen, Montagehalterung
max. Räder: 3; Maße (B x H x T): 79 x 34 x 69 cm; Gewicht: 18,43 kg
silber, schwarz **136/060 609,95**



ProBC2+

Geeignet für Vans und Kleintransporter mit extrem großen Kofferraumklappen, z. B. für VW T5/T6, da der Träger einen größeren Abstand zum Fahrzeug aufweist. Kann bei Bedarf auf 3 Räder erweitert werden.
Lieferumfang: 1 Security Strip, 2 Befestigungskralen, 2 Fahrradschienen, Montagehalterung
max. Räder: 3; Maße (B x H x T): 79 x 34 x 69 cm; Gewicht: 18,43 kg
silber, schwarz **136/061 669,95**



ProBC3

Kann bei Bedarf auf 4 Räder erweitert werden.
Lieferumfang: 1 Security Strip, 3 Befestigungskralen, Montagehalterung
max. Räder: 4; Maße (B x H x T): 79,5 x 34 x 78,5 cm; Gewicht: 23,81 kg
silber, schwarz **136/062 759,95**



Erweiterungsset für 3. oder 4. Rad

136/063	131,75
----------------	---------------



Deichselträger BS260

Der EUFAB BS260 ist ein leichter, extraschmaler Deichselträger für zwei Fahrräder und ermöglicht dank eines ausziehbaren Schiebesystems den einfachen Zugang zum Staukasten. Er ist kompatibel mit nahezu allen Wohnwagendeichseln und wird ohne Bohren mittels Befestigungsklammern montiert. Die Aluminium-Finfiltschienen tragen bis zu 30 kg pro Schiene, sind für Radstände bis 135 cm geeignet und fixieren Fahrräder sicher mit abnehmbaren Rahmenhaltern, Spanngurten und Ratschen. Ideal für Reifen bis 2,35 Zoll. Tragfähigkeit: 60 kg

Lieferumfang: 2 Befestigungskralen, 2 Fahrrad-schienen, Montagehalterung

max. Räder: 2; Maße (B x H x T): 140 x 86 x 45 cm; Gewicht: 12,19 kg

silber	136/065	459,95
--------	----------------	---------------

i Bitte beachten Sie beim Verladen
von E-Bikes die Tragfähigkeit.



ab 13,⁹⁵

NEU



saubere Aufbewahrung

Aufbewahrungstaschen für EUFAB Fahrradträger

Mit der passenden Aufbewahrungstasche für Ihren EUFAB Fahrradträger können Sie Ihren Fahrradträger staubfrei in der Garage lagern oder geschützt im Auto transportieren.

- perfekte Passform
- schützt vor Staub, Schmutz und Beschädigungen
- ideal für Lagerung in der Garage und den Transport im Auto
- hochwertiges und strapazierfähiges Material

Aufbewahrungstasche ProBC2

Maße (B x H x T): 61 x 72 x 31 cm
Packmaß: 26 x 19 x 2,5 cm
Gewicht: 102 g **136/072 13,95**

Aufbewahrungstasche ProBC2+

Maße (B x H x T): 68 x 72 x 31 cm
Packmaß: 26 x 19 x 2,5 cm
Gewicht: 113 g **136/073 13,95**

Aufbewahrungstasche ProBC3

Maße (B x H x T): 75 x 70 x 31 cm
Packmaß: 26 x 19 x 3 cm **136/074 14,95**
Gewicht: 114 g

Aufbewahrungstasche SD260

Maße (B x H x T): 83 x 70 x 31 cm
Packmaß: 28 x 19 x 2,5 cm
Gewicht: 94 g **136/075 15,95**

Damit wird der Fahrradträger platzsparend und sicher verstaut!

29,⁹⁵




Wandhalter

Wandhalterung für Fahrradträger. Zur platzsparenden Aufbewahrung in der Garage und im Keller. Größe (H x B): ca. 16 x 17 cm (oben), ca. 12 cm (unten), Länge: 6,5 cm. Auch für viele Kupplungsträger anderer Hersteller.

Farbe: schwarz; Material: Stahl; Belastbar bis: 30 kg; Gewicht: 970 g **136/036 29,95**

ab 67,⁹⁵

NEU



Befestigungskralle mit Strap

Die Befestigungskralle mit Strap wurde speziell für U-Bügelrohre (ø 2,5 – 3 cm) entwickelt. Das arretierbare Drehgelenk ermöglicht die Montage auch an komplizierten Stellen. Dank der teilbaren Schelle lässt sich der Rahmenhalter schnell anbringen und abnehmen. Passend für alle EUFAB Fahrradträger und viele andere Modelle (bitte Durchmesser beachten). Geeignet für Fahrräder mit Rahmendurchmessern von 3 bis 10 cm. Ideal für schnelle und sichere Befestigung.

Länge: 270 mm **136/058 67,95**
Länge: 400 mm **136/059 69,95**

NEU

ab 36,⁹⁵

EUFAB[®]

Zubehör



Befestigungskralle Standard

Für alle EUFAB Fahrradträger Modelle. Auch für andere Fahrradträger-Marken geeignet (Rahmendurchmesser beachten). Rahmendurchmesser des Fahrrads von 3 – 6 cm.

Länge: 22 cm **136/077 36,95**
Länge: 43 cm **136/078 42,95**



38,⁵⁰

perfekter Schutz

Fahrradtransportschutz

Schützt Ihr Fahrrad beim Transport auf einem Fahrradträger oder im Fahrzeug. Befestigung mit stabilen Klettverschlüssen. Robuste und abwaschbare Außenseite. Gepolsterte Innenseite. Mit praktischer Tasche zur Aufbewahrung. Obermaterial ist 100 % Polyester (Oxford 600D) mit PVC-Beschichtung.

Lieferumfang: 1 Aufbewahrungsbeutel, 2 Felgenshoner, 1 Kettenshoner, 1 Rahmenshoner, 1 Pedalschoner, 1 Gabelshoner
Farbe: schwarz, rot **136/037 38,50**



83,-

Aufnahme für Fahrradträger

Ein Stahlträger zur Aufnahme des Heckträgers auf die Deichsel. Für den Transport von bis zu 2 Fahrrädern (Stützlast des Herstellers beachten!). Farbe: schwarz; Material: Stahl; Tragfähigkeit: 65 kg; Maße (B x H x T): 76 x 6,5 x 23 cm; Gewicht: 4,4 kg **136/021 83,-**



ab 45,⁷⁵

Auffahrschiene

Mit der klappbaren Fahrrad-Auffahrschiene entfällt das mühsame Heben der Räder auf den Fahrradträger. Ideal für schwere Fahrräder wie E-Bikes. Einfache Montage durch Einhängen in die Schiene des Trägers. Die Transportmaße betragen im zusammengeklappten Zustand nur etwa 63 cm. Tragfähigkeit: 30 kg

Pro BC 1,5 kg **136/023 45,75**
SD 260 1,2 kg **136/064 46,-**



Alle Produkte dieser Seite sind
Made in Germany!

i Kann mit Beleuchtungsleiste als
Tiefklader eingesetzt werden.

Scharnier-Fahrradträger

Komplett vormontiert! Montage ohne Kleben an den bereits vorhandenen Bohrungen bzw. Aufnahme­punkten der Türscharniere. Kurze Montagezeit. Zum Öffnen der Hecktüren kann der Fahrradträger im beladenen Zustand seitlich nach rechts weggeschwenkt werden. Die Fahrradträger können als Hochklader und in Verbindung mit einer Beleuchtungsleiste als Tiefklader verwendet werden. Nicht für 270°-Türen geeignet!

ab 265,-



Beleuchtungsleiste für EuroCarry Fahrradträger

Erforderlich, wenn die serienmäßige Beleuchtungseinheit durch Fahrräder usw. verdeckt ist. Zum Betrieb ist eine 13-polige Steckdose erforderlich.

silber	136/779	265,-
schwarz	136/755	326,50

Hecktürträger

Der Grundträger kann als Hochklader mit einer Ladehöhe von 1,50 m oder mit Beleuchtungsleiste als Tiefklader, mit einer Ladehöhe von 1 m, eingesetzt werden. Nicht für 270°-Türen geeignet!



ab 555,-

Lieferumfang: 2 Befestigungskralen, 2 Fahrrad­schienen, 2 Spannschienen, 4 Radschalen, 4 Zurrriemen
max. Räder: 2; Tragfähigkeit: 35 kg; Gewicht: 11 kg

**Opel Movano B, 2010 – 04/2021,
Renault Master III, 2010 – 2024**

Maße (B x H x T): 123 x 142 x 60 cm		
silber	136/730	555,-
schwarz	136/731	660,-

**Fiat Ducato Typ 250/290, Citroën Jumper,
Peugeot Boxer, 2006 – ...**

Maße (B x H x T): 139 x 134 x 57 cm		
silber	136/746	555,-
schwarz	136/747	660,-



ab 1.049,-



✓ komplett
vormontiert

Lieferumfang: 2 Befestigungskralen, 2 Fahrrad­schienen, 4 Radschalen mit 4 Ratschenbändern
Farbe: schwarz; max. Räder: 2; Tragfähigkeit: 60 kg; Maße (B x H x T): 177 x 116 x 60 cm

**Mercedes-Benz Sprinter W906, 04/2006 –
2018, VW Crafter Generation 1, 2006 –
11/2016, Mercedes-Benz Sprinter W907/
W910, 06/2018 – ...**

Gewicht: 15,7 kg 136/741 1.049,-

MAN TGE, 2017 – ...,

VW Crafter Generation 2, 11/2016 – 07/2024
Gewicht: 16,3 kg 136/743 1.337,50

**Citroën Jumper 250/290, Fiat Ducato X250/
X290, Peugeot Boxer 250/290, 2006 – ...**
Gewicht: 19 kg 136/745 1.337,50

**Opel Movano B, 2010 – 04/2021,
Renault Master III, 2010 – 2024**
inkl. Beleuchtungsleiste

Gewicht: 19,1 kg 136/768 1.665,-

Fahrradträger elektrisch für Ducato/Jumper/Boxer

Der elektrische Fahrradträger von EuroCarry ist für den Fiat Ducato, Citroën Jumper und Peugeot Boxer ab Modelljahr 2006 konzipiert worden. Dieser Fahrradträger ermöglicht den Transport von 2 E-Bikes mit einem Gesamtgewicht von max. 50 kg. Durch den bis zu 110 cm elektrisch absenk­baren Fahrradträger gehört ein mühsames Beladen nun endlich der Vergangenheit an.

Der Fahrradträger kommt teilweise vormontiert. Ein 12-V-Stromanschluss ist erforderlich. Die Montage erfolgt ohne Kleben an den Befestigungsschrauben der Türscharniere. Zum Öffnen der Hecktüren kann der Fahrradträger im beladenen Zustand seitlich nach rechts weggeschwenkt werden.

Lieferumfang: 2 Befestigungskralen, 2 Fahrrad­schienen, 4 Radschalen mit 4 Ratschenbändern

**Peugeot Boxer 250/290, 2006 – ...,
Fiat Ducato X250/X290, 06/2006 – ...,
Citroën Jumper X250/X290, 06/2006 – ...**
Farbe: silber; max. Räder: 2; Tragfähigkeit: 50 kg;
Maße (B x H x T): 177 x 152 x 88 cm;
Gewicht: 31 kg 136/739 3.179,-



ab 1.299,-



i Bitte beachten Sie beim Verladen
von E-Bikes die Tragfähigkeit.

Lieferumfang: 4 Befestigungskralen, 4 Fahrrad­schienen, 8 Radschalen mit 8 Ratschenbändern
Farbe: schwarz; max. Räder: 4; Tragfähigkeit: 60 kg; Maße (B x H x T): 177 x 116 x 90 cm

**Mercedes-Benz Sprinter W906, 04/2006 –
2018, VW Crafter Generation 1, 2006 –
11/2016, Mercedes-Benz Sprinter W907/
W910, 06/2018 – ...**

Gewicht: 20,7 kg 136/740 1.299,-

MAN TGE, 2017 – ...,

VW Crafter Generation 2, 11/2016 – 07/2024
Gewicht: 21,3 kg 136/742 1.579,-

**Citroën Jumper 250/290, Fiat Ducato X250/
X290, Peugeot Boxer 250/290, 2006 – ...**
Gewicht: 22,2 kg 136/744 1.579,-

**Opel Movano B, 2010 – 04/2021,
Renault Master III, 2010 – 2024**
inkl. Beleuchtungsleiste

Gewicht: 23,4 kg 136/729 1.905,-



3.179,-



i Einfaches Beladen dank
elektrischer Absenkung!



Fahrradträger Adventure Rack ab 715,-



Der Universalträger Adventure Rack lässt sich ganz nach Ihren Bedürfnissen erweitern bzw. umgestalten. Der massive Grundträger kann für den Sommerurlaub mit Fahrradschienen bestückt werden und für den Winterurlaub wird kurzerhand das optionale Ski- und Snowboard-Kit montiert. Das ist nur ein Beispiel der vielen Möglichkeiten des Adventure Rack Zubehörs.

Farbe: schwarz; Tragfähigkeit: 60 kg



Alle Produkte dieser Seite sind Made in Germany!



NEU

VW Crafter Generation 1, 2006 – 11/2016, Mercedes-Benz Sprinter W906, 04/2006 – ...
Inkl. Querträger und Beleuchtungsleiste.

Lieferumfang: Befestigungskralen, Beleuchtungsleiste, Radschienen mit Radkeilen

max. Räder: 2
Maße (BxHxT): 182 x 151 x 76 cm
Gewicht: 22,5 kg **136/666 1.663,-**

max. Räder: 4
Maße (BxHxT): 182 x 151 x 91 cm
Gewicht: 27,5 kg **136/670 1.873,-**



Citroën Jumper 250/290, Fiat Ducato X250/X290, Peugeot Boxer 250/290 2006 – ..., Opel Movano C, 2021 – ...

Inkl. Querträger und Beleuchtungsleiste.
Beladehöhe: ca. 67 cm.

Lieferumfang: Befestigungskralen, Beleuchtungsleiste, Radschienen mit Radkeilen

max. Räder: 2
Maße (BxHxT): 182 x 152 x 76 cm
Gewicht: 23,5 kg **136/732 1.665,-**

max. Räder: 4
Maße (BxHxT): 182 x 152 x 91 cm
Gewicht: 28,5 kg **136/733 1.875,-**

MAN TGE, 2017 – ..., VW Crafter Generation 2, 11/2016 – 07/2024
Inkl. Querträger und Beleuchtungsleiste.

Lieferumfang: Befestigungskralen, Beleuchtungsleiste, Radschienen mit Radkeilen

max. Räder: 2
Maße (BxHxT): 182 x 151 x 76 cm
Gewicht: 22,5 kg **136/664 1.663,-**

max. Räder: 4
Maße (BxHxT): 182 x 151 x 91 cm
Gewicht: 27,5 kg **136/665 1.873,-**

VW T6 (auch T6.1), 07/2015 – ...
Inkl. Querträger.

Lieferumfang: Befestigungskralen, Radschienen mit Radkeilen

max. Räder: 2
Maße (BxHxT): 140 x 124 x 54 cm
Gewicht: 18 kg **136/384 715,-**

max. Räder: 4
Maße (BxHxT): 140 x 124 x 90 cm
Gewicht: 23 kg **136/385 885,-**

i Zum Anbringen des Zubehörs sind immer 2 Querträger erforderlich.

+ Zubehör

Reserveradhalter

Reserveradhalter passend für Lochkreis 118 mm bis 130 mm für EuroCarry Universalträger Adventure Rack. Material: Aluminium; Maße (BxHxT): 75 x 38 x 20 cm; Gewicht: 4 kg

136/734 499,-



Querträger

Querträger mit Befestigungsnut für die Aufnahme von Reserverhalter, Surf-Kit und Ski-/Snowboard-Kit für EuroCarry Universalträger Adventure Rack. Inkl. Rohrverbinder. Material: Aluminium; Maße (BxHxT): 96 x 4 x 5 cm; Gewicht: 1 kg

136/737 209,-



Ski-/Snowboard-Kit

Ski-/Snowboard-Kit passend für 4 Paar Ski oder 2 Snowboards für EuroCarry Universalträger Adventure Rack. Inhalt: 2 Stück; Material: Aluminium; Maße (BxHxT): 54 x 9 x 9 cm; Gewicht: 2,5 kg

136/736 269,-



Surf-Kit

Surf-Kit für EuroCarry Universalträger Adventure Rack. Inhalt: 2 Stück; Material: Stahl; Maße (BxHxT): 45 x 12 x 4 cm; Gewicht: 2,29 kg

136/735 245,-



Gepäckbox

Gepäckbox abschließbar für EuroCarry Universalträger Adventure Rack. Material: Aluminium; Maße (BxHxT): 105 x 33 x 24 cm; Gewicht: 7,8 kg

136/738 910,-



Einlegewanne

Einlegewanne für EuroCarry Universalträger Adventure Rack. Material: Aluminium; Maße (BxHxT): 105 x 60 x 8 cm; Gewicht: 3,33 kg

für 2 Fahrräder **136/711 406,50**
für 4 Fahrräder **136/712 445,-**





Fahrradträger R-Bike Van ab 559,-

Der Fahrradträger ist für zwei E-Bikes bzw. normale Fahrräder geeignet. Mit dem optional erhältlichen Zubehör R-Bike 3Rail können Sie auch drei Standardfahrräder transportieren. Er ist leicht zu montieren, wartungsfreundlich und mit vielen Zubehörteilen kompatibel. Konzipiert für umgebaute Lieferwagen. Erfüllt die ECE R26-Vorschriften für die Fahrzeugbefestigung.

Lieferumfang: 2 Befestigungshalter mit Zahnband, 2 Montageschienen, Montagehalterung

Farbe: schwarz; max. Räder: 3
Tragfähigkeit: 50 kg

Fiat Ducato X250/X290, 06/2006 – ...

Maße (B x H x T): 132,8 x 125,9 x 56,4 cm

Gewicht: 10,32 kg **136/161 559,-**

VW Crafter Generation 2, 11/2016 – 06/2024

Maße (B x H x T): 132,8 x 135,3 x 61 cm

Gewicht: 10,3 kg **136/164 759,-**



Bitte beachten Sie beim Verladen von E-Bikes die Tragfähigkeit.

Mercedes-Benz Sprinter, 2020 – ...

Maße (B x H x T): 132,8 x 141,2 x 61 cm

Gewicht: 10,6 kg **136/163 769,-**



Fiat Ducato X250/X290,
06/2006 – ...

Ford Transit Generation 7, 2014 – 2019,

Ford Transit Generation 7, 10/2019 – ...

Maße (B x H x T): 132,8 x 150,9 x 61 cm

Gewicht: 10,6 kg **136/162 675,-**

Renault Master, 2014 – 2020

Maße (B x H x T): 132,8 x 150,9 x 61 cm

Gewicht: 10,3 kg **136/165 775,-**

Dank intelligentem Zubehör kann der Fahrradträger für den Transport von Freizeitgeräten umfunktioniert werden.



Wird zur Verwendung des weiteren Zubehörs benötigt!

115,-



Mehrzweck-Umbauset R-Bar

Das Zubehör für den Fahrradträger R-Bike Van verwandelt ihn in einen vielseitigen Mehrzweckträger, der verschiedene Freizeitgeräte transportieren kann. Speziell konzipiert für die Verwendung mit R-Skirun- und R-Wave-Zubehör, ermöglicht dieses Set eine einfache Schraubmontage. Es enthält zwei Stangen und das erforderliche Befestigungsmaterial. Farbe: schwarz; Material: Aluminium; Maße (L x B x H): 102,5 x 8,72 x 7 cm; Gewicht: 1,29 kg **136/166 115,-**



für Wassersport **579,-**

Regalsystem R-Wave

Das modulare Regalsystem ist perfekt für den Transport von Wasserausrüstung wie Surfbrettern und Kanus (bis 250 cm Länge) geeignet. Die Tür kann geöffnet werden, während die Ausrüstung geladen ist. Aus Alu-Rohrsäulen und weichem Schaumgummi. Für bis zu fünf Surfbretter, drei Surfbretter und ein Kanu oder ein Surfbrett und zwei Kanus. Farbe: schwarz; Material: Aluminium; Maße (B x H x T): 51,2 x 71,3 x 31 cm; Gewicht: 7 kg

136/168 579,-



175,-



für Skisport



Ski-Set R-Skirun

Ski und Snowboards sicher und stressfrei transportieren – mit dem Zubehör für den R-Bike Van. Die Tür kann geöffnet werden, während die Ski geladen sind. Mit Verriegelungssystem, Vorhängeschloss und ergonomischem Auslöseknopf. Aus eloxiertem Aluminium und spritzgegossenem Kunststoff. Für bis zu vier Paar gekoppelte Ski oder zwei Paar Ski mit zwei Snowboards. Farbe: schwarz, silber; Material: Aluminium; Maße (B x H x T): 62 x 13 x 6 cm; Gewicht: 3,2 kg **136/167 175,-**



Bike Glide 1.303,-

Der Bike Glide wurde speziell für Wohnmobile entwickelt, um den Transport von E-Bikes und schweren Fahrrädern zu vereinfachen. Mit der integrierten Gasdruckfeder laden Sie Ihre Fahrräder kraftsparend auf die Plattform, die sich bis auf Bodenhöhe absenken lässt. Der Träger überbrückt eine Höhe von bis zu 1,1 m. Aus robustem, KTL-beschichtetem Material. Lässt sich bei Nichtgebrauch platzsparend zusammenklappen.

Die stabilen 8,7 cm Schienen und das Ratschengurtsystem sorgen für sicheren Halt, unabhängig von Reifengröße oder Rahmentyp.

Einfache Montage auf vorhandene Montage-schienen. Das Design wurde mit dem Red Dot Product Design Award 2024 ausgezeichnet. Mit nur 20 kg Eigengewicht ist der Bike Glide der perfekte Begleiter für Ihre Reisen.

Lieferumfang: 2 Befestigungskrallen, 2 Fahrrad-schienen

Farbe: schwarz; max. Räder: 2; Tragfähigkeit: 60 kg; Maße (B x H x T): 38 x 107,6 x 173,9 cm; Gewicht: 21,6 kg **136/235 1.303,-**

+ Zubehör



53,50

schwarz

Montageschiene

Für Bike Lift und Bike Glide. Ermöglicht eine sichere und stabile Befestigung des Trägers an Ihrem Fahrzeug. Material: Aluminium; Maße (B x H x T): 74 x 3 x 5,5 cm; Gewicht: 400 g
schwarz **136/215 53,50**
silber **136/214 53,50**



NEU



Bike Lift Rail 1.600,-

Der Bike Lift Rail ist ein moderner, innovativer Heckträger für Wohnmobile. Speziell entwickelt, um Fahrräder sicher und komfortabel zu transportieren, macht er Ihre Reisen noch entspannter.

- **Integrierter 12-V-Motor:** Die Plattform wird mühelos per Schalter oder optionaler Fernbedienung abgesenkt oder angehoben.
- **Höhenverstellung:** Überbrückt bis zu 110 cm, sodass die Fahrräder bei den meisten Fahrzeugen fast bis zum Boden abgesenkt werden können.
- **Einfache Handhabung:** Fahrräder lassen sich bequem auf die Plattform stellen, ohne mühsames Hochheben.

Für den Transport von bis zu zwei E-Bikes geeignet. Verstellbare Radhalterungen und anpassbare Fahrradklammern sorgen dafür, dass unterschiedliche Fahrradtypen sicher transportiert werden können.

Hoch und runter fahren auf Knopfdruck!




95,20

für noch mehr Komfort

Bike Lift Remote Control Set

Fernbedienung speziell für Bike Lift Fahrradträger. Heben und senken Sie Ihren Fahrradträger mühelos per Knopfdruck. Farbe: weiß; Maße (B x H x T): 13 x 5 x 2 cm **136/217 95,20**

BR-SYSTEMS BIKE LIFT SOLUTIONS



Standard
980 – 1360 mm
600 mm

Short
830 – 1210 mm
600 mm

Die Plattform kann bei den meisten Fahrzeugen bis zum Boden abgesenkt werden.

Die klappbare Plattform spart während der Fahrt Platz. Eine doppelte Sicherheitssperre verhindert ungewolltes Absenken und die Plattformverriegelung garantiert festen Halt. Im Notfall kann der Träger manuell mit der mitgelieferten Kurbel bedient werden. Für Fahrzeuge mit unterer Montageschiene (nicht im Lieferumfang enthalten).

Farbe: silber; max. Räder: 3; Tragfähigkeit: 60 kg

Lieferumfang: 2 Befestigungskrallen, 2 Fahrrad-schienen

Standard

Maße (B x H x T): 130 x 98 x 81 cm; Gewicht: 20,6 kg **136/231 1.600,-**

Short

Short Variante: geringerer Abstand zwischen den oberen und unteren Montagepunkten am Fahrzeug. Maße (B x H x T): 130 x 83 x 81 cm; Gewicht: 20,6 kg **136/232 1.600,-**

Bitte beachten Sie beim Verladen von E-Bikes die Tragfähigkeit.



CARRY-BIKE Wohnwagen



183,-

der Preiswerte
und Kompakte

Deichselträger Carry-Bike Caravan XL A


Der XL A ist der Preiswerte und Kompakte für standardmäßige, aber auch breitere Wohnwagen (z. B. Hobby) und die AL-KO Wohnwagendeichsel. Oberteil leicht abschwengbar, um den Deichselkasten zu öffnen. Keine Bohrungen erforderlich. Komplett für 2 Fahrräder. Zum Öffnen des Deichselkastens müssen die Fahrräder abmontiert werden.



mit schnellem
Abklappmechanismus

Lieferumfang: 2 Rail Quick Pro, 2 Strips rot, Montagehalterung

Farbe: silber; max. Räder: 2; Tragfähigkeit: 50 kg;
Maße (BxHxT): 128x67x33 cm; Gewicht: 5,3 kg
136/559 183,-



ab 453,-



Deichselträger Carry-Bike Caravan XL A Pro 300

Der XL A Pro 300 ist mit verstärktem Bügel und der Rail Plus Schiene für E-Bikes ausgestattet. Eine dritte, optionale Schiene kann montiert werden. Durch den schnellen Abklappmechanismus des Bügels kann der Deichselkasten auch mit montierten Fahrrädern geöffnet werden. Bei Anbringung an der Standarddeichsel muss nicht gebohrt werden.

Lieferumfang: 1 Mini Rail Plus, 1 Rail Plus, 1 Bike-Block Pro S 3, 1 Security Strip, 1 Strip rot, Montagehalterung

max. Räder: 3; Tragfähigkeit: 50 kg; Maße (BxHxT): 128x100x51 cm; Gewicht: 10 kg

silber	136/286	453,-
schwarz	136/287	500,-



Zusätzliches Rad

Carry-Bike Caravan XL A Pro 300

Rail Plus silber	136/291	56,60
3. Rad Bike-Block Pro S 2	136/185	28,90

Rail Plus schwarz	136/292	64,70
3. Rad Bike-Block Pro S 2	136/181	32,50

Bitte beachten Sie beim Verladen
von E-Bikes die Tragfähigkeit.

Zubehör

28,³⁰

Kit AL-KO Vario X

Optionaler Kit zur Anbringung der Carry-Bike Wohnwagenfahrradträger an das AL-KO Vario X Fahrgestell. Für Deichselträger.
Gewicht: 170 g **136/290 28,30**



ab 400,-



Deichselträger Carry-Bike Caravan XL A Pro 200

Der XL A Pro 200 mit kleineren Maßen zur Anbringung an kürzere Deichseln ist mit der Rail Plus Schiene für E-Bikes ausgestattet. Durch den schnellen Abklappmechanismus des Bügels kann der Deichselkasten auch mit montierten Fahrrädern geöffnet werden. Bei Anbringung an der Standarddeichsel muss nicht gebohrt werden.

Lieferumfang: 1 Mini Rail Plus, 1 Rail Plus, 1 Bike-Block Pro S 2, 1 Security Strip, 1 Strip rot, Montagehalterung

max. Räder: 2; Tragfähigkeit: 50 kg; Maße (BxHxT): 128x100x38 cm; Gewicht: 9,43 kg

silber	136/288	400,-
schwarz	136/289	472,-



CARRY-BIKE Wohnwagen

ab 307,-



Fahrradträger speziell für die Anbringung an die Heckwand von Wohnwagen. Drei Modelle für jegliche Bedürfnisse und Anforderungen. Serienmäßig mit 2 Rail Quick Pro Schienen für alle Fahrradmodelle.



Carry-Bike Universal

Passend für Modelle von Bürstner, Chateau und anderen Marken mit unteren Montagepunkten. Die oberen und unteren Halterungen werden mit selbstschneidenden Schrauben befestigt. Serienmäßig mit 2 Rail Quick Pro Schienen für alle Fahrradmodelle. Höhenverstellbar: 100 – 180 cm
Lieferumfang: 1 Bike-Block Pro S 3, 1 Bike-Block Pro S 1, 1 Rack Holder, 1 Security Strip, 2 Rail Quick Pro, Montagehalterung

Farbe: silber; max. Räder: 2; Tragfähigkeit: 35 kg; Maße (B x H x T): 128 x 180 x 86 cm; Gewicht: 7,5 kg **136/496 375,-**



Carry-Bike Simple Plus 200

Für Wohnwagen mit schwachen und schrägen Heckwänden. Die oberen Halterungen werden in der vorhandenen Kederleiste über dem Heckfenster befestigt. Höhenverstellbar: 110 – 145 cm.

Lieferumfang: 1 Bike-Block Pro S 2, 1 Bike-Block Pro S 1, 1 Rack Holder, 1 Security Strip, 2 Rail Quick Pro, Montagehalterung

Farbe: silber; max. Räder: 2; Tragfähigkeit: 35 kg; Maße (B x H x T): 128 x 145 x 58,5 cm; Gewicht: 6,4 kg **136/497 309,-**



Carry-Bike Wohnwagen Hobby

Für Montage an den Heckwänden der Hobby-Wohnwagen ab Bj. 2003. Die oberen Sonderaufhängungen werden unter dem Profil des Heckfensters positioniert. Die untere Halterung liegt zentral auf. Max. auf 3 Fahrräder erweiterbar.

Lieferumfang: 1 Bike-Block Pro S 3, 1 Rack Holder, 1 Security Strip, 1 Strip schwarz, 2 Rail Quick Pro, Montagehalterung

Farbe: silber; max. Räder: 3; Tragfähigkeit: 50 kg; Maße (B x H x T): 128 x 101 x 63,5 cm; Gewicht: 5,6 kg **136/495 307,-**

Zusätzliches Rad

Rail Quick Pro **136/510-5 54,-**
 3. Rad | Bike-Block Pro S 2 **136/185 28,90**

CARRY-BIKE Reisemobile

Zubehör finden Sie ab Seite 207.



288,-

1 | Carry-Bike UL

Universeller Fahrradträger, für die meisten Reisemobilmodelle geeignet. Passt sich durch die längere flexible Einstellung in der Höhe an die gängigsten Fahrzeuge an. Die solide und leichte Struktur aus eloxiertem Aluminium kann von 80 cm auf 150 cm reguliert werden. Der UL wird an die Heckwand des Wohnmobils angebracht. Serienmäßig mit 2 Rail Quick Pro Schienen für jegliche Fahrradmodelle. Einfache Positionierung der Räder durch horizontales Verschieben der Räder.


Lieferumfang: 1 Bike-Block Pro S 3, 1 Security Strip, 1 Strip rot, 2 Rack Holder, 2 Rail Quick Pro, Montagehalterung

Farbe: silber; max. Räder: 3; Tragfähigkeit: 50 kg; Maße (B x H x T): 128 x 150 x 63 cm; Gewicht: 5,6 kg **136/668 288,-**


Zusätzliches Rad

Rail Quick Pro **136/510-5 54,-**
 3. Rad | Bike-Block Pro S 2 **136/185 28,90**

1



2



288,-

2 | Carry-Bike CL

Der kompakte Fahrradträger ist für die meisten Reisemobilmodelle geeignet. Durch die kleineren Montagepunkte ist eine flexible Anbringung möglich. Die solide und leichte Struktur aus eloxiertem Aluminium kann von 40 cm auf 50 cm reguliert werden. Der Carry-Bike CL wird unter dem Heckfenster angebracht. Serienmäßig mit 2 Rail Quick Pro Schienen für jegliche Fahrradmodelle. Einfache Positionierung der Räder durch horizontales Verschieben der Räder.

Lieferumfang: 1 Bike-Block Pro S 3, 1 Security Strip, 1 Strip rot, 2 Rack Holder, 2 Rail Quick Pro, Montagehalterung

Farbe: silber; max. Räder: 3; Tragfähigkeit: 50 kg; Maße (B x H x T): 128 x 50 x 65 cm; Gewicht: 5,6 kg **136/669 288,-**


Zusätzliches Rad

Rail Quick Pro **136/510-5 54,-**
 3. Rad | Bike-Block Pro S 2 **136/185 28,90**



CARRY-BIKE Reisemobile

i Bitte beachten Sie beim Verladen von E-Bikes die Tragfähigkeit.



Antrieb mit Druckknopf für einfaches Auf- und Abladen



Spanngurt zum Anheben und Absenken des Auflagebügels



1.064,-

i mit Endanschlagvorrichtung und Bike-Blocks



Carry-Bike Motor Lift 77

Die motorisierte Variante des Carry-Bike Lift Fahrradträgers für Reisemobile macht das Auf- und Abladen der Fahrräder noch mühseloser, denn der Auflagebügel lässt sich ganz einfach elektrisch um 77 cm absenken. Ausgestattet mit breiten Gurten aus verstärktem Gewebe, die bis zu 60 kg Gesamtgewicht tragen, und einem Sicherheitssystem, das ein versehentliches Lösen während der Fahrt verhindert.

- klappbarer Auflagebügel, motorisiert
- höhenverstellbare Struktur
- 12-V-Stromversorgung

Lieferumfang: 1 Bike-Block Pro S 3, 1 Bike-Block Pro S 1, 1 Security Strip, 2 Rail Premium, Montagehalterung

Farbe: silber; max. Räder: 4; Tragfähigkeit: 60 kg; Maße (BxHxT): 128x108x60 cm; Gewicht: 17,4 kg **136/247 1.064,-**

+Zubehör

Zusätzliche Räder

Rail Premium	136/590	65,10
3. Rad Bike-Block Pro S 2	136/185	28,90
4. Rad Bike-Block Pro S 4	136/187	32,70

i für bereits installierte Montageprofile



22,60

Kit Adapter Carry-Bike Lift 77

Adaptersatz zum Anbringen eines Carry-Bike Lift 77 / Motor Lift 77 an Fahrzeugen mit bereits installierten unteren und oberen Montageprofilen. Material: Aluminium; Inhalt: 2 Stück; Gewicht: 150 g **136/246 22,60**



FIAMMA
home is everywhere

i mit Sicherheitssystem

937,-



i Lässt sich um 77 cm absenken, für kinderleichtes Auf- und Abladen.



Carry-Bike Lift 77

Der Fahrradträger Lift lässt sich bis zu 77 cm absenken, um das Be- und Entladen der Räder zu erleichtern. Ausgestattet mit breiten Gurten aus verstärktem Gewebe, die bis zu 60 kg Gesamtgewicht tragen, und einem Sicherheitssystem, das ein versehentliches Lösen während der Fahrt verhindert.

Lieferumfang: 1 Bike-Block Pro S 3, 1 Bike-Block Pro S 1, 1 Security Strip, 2 Rack Holder, 2 Rail Premium, Montagehalterung

Farbe: silber; max. Räder: 4; Tragfähigkeit: 60 kg; Maße (BxHxT): 128x108x60 cm; Gewicht: 15,6 kg **136/248 937,-**

Zusätzliche Räder

Rail Premium	136/590	65,10
3. Rad Bike-Block Pro S 2	136/185	28,90
4. Rad Bike-Block Pro S 4	136/187	32,70



CARRY-BIKE Reisemobile

Kann an alle Wohnmobilmarken angebracht werden. Serienmäßig für 2 Räder. Einfache Positionierung der Räder durch horizontales Verschieben. Mit dem serienmäßig gelieferten Teleskopauflagebügel Zoom 4 Bikes können bis zu 2 zusätzliche Schienen montiert werden. Obere Halterungen sowie die elegante Kit Support Bar Leiste, komplett mit selbstschneidenden Schrauben und Gegenplättchen, sorgen für mehr Spielraum bei der Montage.



387,-

1 | Carry-Bike Pro

Der teleskopierbare Fahrradträger. Die lange Ausführung der Pro Serie ermöglicht eine individuelle Höheneinstellung für noch mehr Stabilität. Durch die verstellbare Struktur kann die Anbauhöhe beliebig geändert werden. Von 80 cm auf 150 cm regulierbar, um sich den verschiedenen Anbringungsmöglichkeiten anzupassen.

Nicht für Heckfenster geeignet.



Lieferumfang: 1 Bike-Block Pro S 3, 1 Bike-Block Pro S 1, 1 Security Strip, 2 Rail Plus, 2 Rack Holder, Montagehalterung

Farbe: silber; max. Räder: 4; Tragfähigkeit: 60 kg; Maße (B x H x T): 128 x 150 x 69 cm; Gewicht: 10,2 kg

Zusätzliche Räder

Rail Plus	136/291	56,60
3. Rad Bike-Block Pro S 2	136/185	28,90
4. Rad Bike-Block Pro S 4	136/187	32,70

i Bitte beachten Sie beim Verladen von E-Bikes die Tragfähigkeit.



ab 387,-

2 | Carry-Bike Pro C

Der kompakte und klassische Fahrradträger für alle Wände. Die kurze Ausführung der Pro Serie wird unter dem Fenster angebaut und ermöglicht das Öffnen des Fensters. Geeignet für Reisemobile mit Heckfenster. Der Abstand der Anbringungspunkte kann in der Höhe von 40 – 80 cm frei gewählt werden.

Lieferumfang: 1 Bike-Block Pro S 3, 1 Bike-Block Pro S 1, 1 Security Strip, 2 Rail Plus, 2 Rack Holder, Montagehalterung

max. Räder: 4; Tragfähigkeit: 60 kg; Maße (B x H x T): 128 x 80 x 63 cm; Gewicht: 9 kg

silber	136/251	387,-
schwarz	136/249	426,-

Zusätzliche Räder silber

Rail Plus	136/291	56,60
3. Rad Bike-Block Pro S 2	136/185	28,90
4. Rad Bike-Block Pro S 4	136/187	32,70

Zusätzliche Räder schwarz

Rail Plus	136/292	64,70
3. Rad Bike-Block Pro S 2	136/181	32,50
4. Rad Bike-Block Pro S 4	136/183	36,10

CARRY-BIKE Reisemobil Sondermodelle

Carry-Bike Pro Hymer – Dethleffs

Fahrradträger Pro für Hymer Wohnmobile, mit Adapter für die oberen Halterungen, die bereits serienmäßig bei den Hymer Camp Reisemobilen nach 2002 angebracht sind. Für die Montage an einem Dethleffs benötigen Sie ein Kit.

Lieferumfang: 1 Bike-Block Pro S 3, 1 Bike-Block Pro S 1, 1 Security Strip, 2 Rack Holder, 2 Rail Quick Pro, Montagehalterung

Farbe: silber; max. Räder: 4; Tragfähigkeit: 60 kg; Maße (B x H x T): 128 x 135 x 65 cm; Gewicht: 9,33 kg

Zusätzliche Räder

Rail Quick Pro	136/510-5	54,-
3. Rad Bike-Block Pro S 2	136/185	28,90
4. Rad Bike-Block Pro S 4	136/187	32,70

Carry-Bike Kit Dethleffs

Kann an die serienmäßigen Halterungen angepasst werden. Zu benutzen mit dem Carry-Bike Pro Hymer – Dethleffs.

390,-



2002 – 2009	136/769-1	37,10
2010 – 2015	136/769-2	39,70
2016 – 2020	136/470	50,-



390,-



Carry-Bike Pro C L80

Fahrradträger Pro C in Spezialversion mit einem Achsenabstand von 80 cm, passend für Laika Wohnmobile.

Lieferumfang: 1 Bike-Block Pro S 3, 1 Bike-Block Pro S 1, 1 Security Strip, 2 Rack Holder, 2 Rail Quick Pro

Farbe: silber; max. Räder: 4; Tragfähigkeit: 60 kg; Maße (B x H x T): 128 x 50 x 62 cm; Gewicht: 7,9 kg

Zusätzliche Räder

Rail Quick Pro	136/510-5	54,-
3. Rad Bike-Block Pro S 2	136/185	28,90
4. Rad Bike-Block Pro S 4	136/187	32,70

Mehr?
Online!Bitte beachten Sie beim Verladen
von E-Bikes die Tragfähigkeit.

CARRY-BIKE Campingbusse

Zur Anbringung an Campingbusse. Die Halterungen zur Anbringung sind im Lieferumfang enthalten und ermöglichen ein sicheres Befestigen an den Hecktüren.



787,-



Carry-Bike V-Class Premium

Ab Modelljahr 2015 serienmäßig mit zwei Schienen ausgestattet. Der Auflagebügel lässt sich auf 2 Höhen positionieren. In der Tiefladeposition ist die Nummernschildleuchte 136/532 erforderlich.

Lieferumfang: 1 Bike-Block Pro S 3, 1 Bike-Block Pro S 1, 1 Fixing-Bar, 1 Security Strip, 2 Rail Plus, 2 Rack Holder, Montagehalterung

Farbe: silber; max. Räder: 4; Tragfähigkeit: 60 kg; Maße (B x H x T): 128 x 95 x 70 cm; Gewicht: 18,3 kg

136/262 787,-

Zusätzliche Räder

Rail Plus	136/291	56,60
3. Rad Bike-Block Pro S 2	136/185	28,90
4. Rad Bike-Block Pro S 4	136/187	32,70



520,-



Carry-Bike Vivaro, Trafic, Talento D

Fahrradträger, passend für Renault Trafic D, Fiat Talento und Opel Vivaro mit doppelter Hecktür.

Lieferumfang: 1 Bike-Block Pro S 3, 1 Bike-Block Pro S 1, 1 Security Strip, 2 Rail Plus, Montagehalterung

Farbe: silber; max. Räder: 2; Tragfähigkeit: 50 kg; Maße (B x H x T): 128 x 144 x 51 cm; Gewicht: 7,3 kg

136/264 520,-

647,-



Carry-Bike Mercedes Viano

Passend für Mercedes Viano mit Heckklappe und für Mercedes Vito 2004 – 2014.

Lieferumfang: 1 Bike-Block Pro S 3, 1 Bike-Block Pro S 1, 1 Rack Holder, 1 Security Strip, 2 Rail Quick Pro, Montagehalterung, Nummernschildhalter

Mercedes-Benz Viano, Vito, 2003 – 2014

Farbe: silber; max. Räder: 3; Tragfähigkeit: 50 kg; Maße (B x H x T): 128 x 110,5 x 59 cm; Gewicht: 10 kg

136/580 647,-

Zusätzliches Rad

Rail Quick Pro	136/510-5	54,-
3. Rad Bike-Block Pro S 2	136/185	28,90



588,-



Carry-Bike Ford Custom Nugget/Nugget Plus ab 2012

Der Fahrradträger ist der Fahrzeugform angepasst und haftet dank der geglätteten Halterung am oberen Bereich der Heckklappe.

Lieferumfang: 1 Bike-Block Pro S 3, 1 Bike-Block Pro S 1, 1 Security Strip, 2 Rail Plus, 2 Rack Holder, Montagehalterung

Farbe: schwarz; max. Räder: 3; Tragfähigkeit: 50 kg; Maße (B x H x T): 156 x 80 x 60 cm; Gewicht: 8,35 kg

136/266 588,-

Zusätzliches Rad

Rail Plus	136/292	64,70
3. Rad Bike-Block Pro S 2	136/181	32,50



503,-



Carry-Bike Vivaro, Trafic, Talento

Opel Vivaro, 2001 – 2019, Renault Trafic II, 2001 – ..., Fiat Talento, 2016 – ... Für den Straßengebrauch ist in der EU die Nummernschildleuchte 136/532 vorgeschrieben (nicht im Lieferumfang enthalten).

Lieferumfang: 1 Bike-Block Pro S 3, 1 Bike-Block Pro S 1, 1 Security Strip, 2 Rail Plus, 2 Rack Holder, Montagehalterung

Farbe: silber; max. Räder: 4; Tragfähigkeit: 60 kg; Maße (B x H x T): 128 x 143 x 53 cm; Gewicht: 9,1 kg


136/263 503,-

Zusätzliche Räder

Rail Plus	136/291	56,60
3. Rad Bike-Block Pro S 2	136/185	28,90
4. Rad Bike-Block Pro S 4	136/187	32,70



ab 574,-



Carry-Bike PSA

Citroën SpaceTourer, Toyota ProAce Verso, 2016 – ..., Opel Zafira Life 2019 – ...

Lieferumfang: 1 Bike-Block Pro S 3, 1 Bike-Block Pro S 1, 1 Security Strip, 2 Rail Plus, Montagehalterung

max. Räder: 4; Tragfähigkeit: 60 kg; Maße (B x H x T): 145,8 x 62,5 x 114 cm; Gewicht: 11,3 kg
silber **136/267 574,-**
schwarz **136/268 634,-**

Zusätzliche Räder

Rail Plus silber	136/291	56,60
3. Rad Bike-Block Pro S D2	136/189	50,10
4. Rad Bike-Block Pro S D3	136/190	51,90

Rail Plus schwarz	136/292	64,70
3. Rad Bike-Block Pro S D2	136/192	50,80
4. Rad Bike-Block Pro S D3	136/193	53,60

silber



CARRY-BIKE VW Campingbusse

Bitte beachten Sie beim Verladen von E-Bikes die Tragfähigkeit.



ab 418,-



Carry-Bike VW T5/T6

Passend für VW T5/T6 mit Heckklappe. Auch für Fahrzeuge mit Hochdach geeignet. Kann auch an VW California angebracht werden.
max. Räder: 4; Tragfähigkeit: 60 kg

Lieferumfang: 1 Bike-Block Pro S 3, 1 Bike-Block Pro S 1, 1 Security Strip, 2 Rail Plus, 2 Rack Holder, Montagehalterung

VW T5, 2003 – 06/2015

Maße (B x H x T): 128 x 142 x 56 cm; Gewicht: 9,1 kg
silber **136/257 418,-**

VW T6 (auch T6.1), 07/2015 – ...

Maße (B x H x T): 128 x 142 x 56 cm; Gewicht: 9,2 kg
silber **136/256 439,-**

Zusätzliche Räder

Rail Plus **136/291 56,60**
3. Rad | Bike-Block Pro S 2 **136/185 28,90**
4. Rad | Bike-Block Pro S 4 **136/187 32,70**



376,-



Carry-Bike VW T3 – T25

Ab 1980.

Lieferumfang: 1 Bike-Block Pro S 3, 1 Bike-Block Pro S 1, 1 Rack Holder, 1 Security Strip, 2 Rail Quick Pro, Montagehalterung

VW T3, 1979 – 1992

Farbe: silber; max. Räder: 3; Tragfähigkeit: 50 kg;
Maße (B x H x T): 128 x 94,5 x 68 cm;
Gewicht: 6,5 kg **136/569 376,-**

Zusätzliches Rad

Rail Quick Pro **136/510-5 54,-**
3. Rad | Bike-Block Pro S 2 **136/185 28,90**



655,-



Carry-Bike VW T5 Pro/T6 Pro

Wird komplett vormontiert geliefert. Auch für Modelle mit hohem Dach geeignet. Heckklappe kann mit montiertem Träger ohne Fahrräder geöffnet werden. max. Räder: 4; Tragfähigkeit: 60 kg

Lieferumfang: 1 Bike-Block Pro S 3, 1 Bike-Block Pro S 1, 1 Security Strip, 2 Rack Holder, 2 Rail Premium, Montagehalterung

VW T5, 2003 – 06/2015

Maße (B x H x T): 153 x 85 x 67 cm; Gewicht: 9,1 kg
schwarz **136/633 655,-**

VW T6 (auch T6.1), 07/2015 – ...

Maße (B x H x T): 153 x 85 x 67 cm; Gewicht: 8,5 kg
schwarz **136/631 655,-**

Zusätzliche Räder

Rail Premium schwarz **136/596 84,70**
3. Rad | Bike-Block Pro S 2 **136/181 32,50**
4. Rad | Bike-Block Pro S 4 **136/183 36,10**



430,-



Carry-Bike VW T4

Passend für VW T4 (ab 1991) mit Heckklappe. Auch für die Modelle VW California, VW Coach, VW Caravelle und VW Multivan geeignet.

Lieferumfang: 1 Bike-Block Pro S 3, 1 Bike-Block Pro S 1, 1 Security Strip, 2 Rail Quick Pro, Montagehalterung

VW T4, 08/1990 – 2003

Farbe: silber; max. Räder: 4; Tragfähigkeit: 60 kg;
Maße (B x H x T): 128 x 138 x 54 cm; Gewicht: 8,3 kg
136/567 430,-

Zusätzliche Räder

Rail Quick Pro **136/510-5 54,-**
3. Rad | Bike-Block Pro S 2 **136/185 28,90**
4. Rad | Bike-Block Pro S 4 **136/187 32,70**



ab 538,-



Carry-Bike VW T5/6 D

Für VW T5 und T6 D mit doppelter Hecktür. Einfache Montage mit Halteplatten, ohne Bohrung.

Lieferumfang: 1 Bike-Block Pro S 2, 1 Bike-Block Pro S 1, 1 Rack Holder, 1 Security Strip, 2 Rail Plus, Montagehalterung

VW T6 (auch T6.1), 07/2015 – ..., VW T5, 2003 – 06/2015

max. Räder: 2; Tragfähigkeit: 35 kg; Maße (B x H x T): 128 x 144 x 46,5 cm; Gewicht: 7,67 kg

silber **136/259 538,-**
schwarz **136/260 635,-**



539,-



Carry-Bike VW Caddy ab 2016

Für die Heckklappe des VW Caddy ab Bj. 2016 zum Transport von bis zu 4 Fahrrädern.

Lieferumfang: 1 Bike-Block Pro S 3, 1 Bike-Block Pro S 1, 1 Security Strip, 2 Rail Plus, 2 Rack Holder, Montagehalterung

VW Caddy IV, 06/2015 – 02/2020

Farbe: silber; max. Räder: 4; Tragfähigkeit: 60 kg;
Maße (B x H x T): 138 x 113 x 59 cm;
Gewicht: 11,7 kg **136/258 539,-**

Zusätzliche Räder

Rail Plus **136/291 56,60**
3. Rad | Bike-Block Pro S 2 **136/185 28,90**
4. Rad | Bike-Block Pro S 4 **136/187 32,70**

Fahrradträger



CARRY-BIKE Kastenwagen



400,-



Fahrradträger Carry-Bike 200 D Ducato, VW LT, MB 100

Verstellbarer Achsabstand von 58 – 62 cm. Mit nur 34 mm breiter oberer Wandhalterung zum Verschrauben.

Lieferumfang: 1 Bike-Block Pro S 2, 1 Bike-Block Pro S 1, 1 Rack Holder, 1 Security Strip, 2 Rail Quick Pro, Montagehalterung

Fiat Ducato 230, 03/1994 – 04/2002, Fiat Ducato 244, VW LT Generation 2, 1996 – 2006
Farbe: silber; max. Räder: 2; Tragfähigkeit: 35 kg; Maße (BxHxT): 128x118x48 cm; Gewicht: 6,9 kg
136/284 400,-



ab 380,-



silber

Grundträger Carry-Bike DJ

Bei der Carry-Bike DJ Serie gibt es nur einen Fahrradträger, den Carry-Bike DJ, für alle Fahrzeugmodelle. Mit Hilfe der passenden Kit Bar Befestigungsprofile, die separat bestellt werden müssen, kann dieser Fahrradträger an die verschiedenen Fahrzeugmodelle angebracht werden.

Lieferumfang: 1 Bike-Block Pro S 3, 1 Bike-Block Pro S 1, 1 Security Strip, 2 Rail Plus, 2 Rack Holder, Montagehalterung

max. Räder: 2; Tragfähigkeit: 35 kg; Maße (BxHxT): 128x138x55 cm; Gewicht: 7,8 kg

silber **136/274 380,-**
schwarz **136/279 434,-**

Information



ab 444,-



schwarz

Grundträger Carry-Bike Frame

Bei der Carry-Bike Frame Serie gibt es nur einen Fahrradträger, den Carry-Bike Frame, für alle Fahrzeugmodelle. Mit Hilfe der passenden Kit Frame Rahmen, die separat bestellt werden müssen, kann dieser Fahrradträger an die verschiedenen Fahrzeugmodelle angebracht werden.

Lieferumfang: 1 Bike-Block Pro S 3, 1 Bike-Block Pro S 1, 1 Rack Holder, 1 Security Strip, 2 Rail Plus, Montagehalterung

max. Räder: 3; Tragfähigkeit: 50 kg; Maße (BxHxT): 128x136x60 cm; Gewicht: 9,37 kg

silber **136/269 444,-**
schwarz **136/270 539,-**

Kit Frame Carry-Bike Frame

Fiat Ducato X250/X290, alle Modelle, 06/2006 – ...
Gewicht: 10,8 kg **136/271 857,-**

Mercedes-Benz Sprinter W907/W910, alle Modelle, 06/2018 – ...
Gewicht: 9,5 kg **136/272 794,-**

VW Crafter Generation 2, alle Modelle, 11/2016 – 06/2024
Gewicht: 9,5 kg **136/273 794,-**

ab 164,-



Kit Bar Carry-Bike DJ

Fiat Ducato X250/X290, Kastenwagen, 06/2006 – ...

Gewicht: 2,8 kg

silber **136/275 164,-**
schwarz **136/280 180,-**

Mercedes-Benz Sprinter W906, Kastenwagen, 04/2006 – 2018, VW Crafter Generation 1, Kastenwagen, 2006 – 11/2016

Gewicht: 2,64 kg

silber **136/276 167,-**
schwarz **136/281 189,-**

VW Crafter Generation 2, alle Modelle, 11/2016 – 06/2024

Gewicht: 2,63 kg

silber **136/277 167,-**
schwarz **136/282 189,-**

Ford Transit Generation 7, alle Modelle, 2014 – 2019

Gewicht: 2,6 kg

silber **136/278 167,-**
schwarz **136/283 189,-**

Kit
Frame

Befestigung

Kit Frame oder Kit Bars

oder



Struktur



Kit Bars



Fahrradträger komplett



Fahrradträger
Carry-Bike Frame



Fahrradschienen Rail Premium

Die Premium Schiene wurde vereinheitlicht und mit den Fahrradträgerserien Pro und L in Einklang gebracht. Um die Schiene weiter zu vereinfachen und noch benutzerfreundlicher zu machen, wurde das Handrad zum Verstellen und Befestigen abgeschafft. Es genügt also, die Stütze gegen den Reifen des Fahrrads zu schieben und den Gurt festzuziehen. Gemeinsam mit der Gummistütze wird das Fahrrad so sicher auf der Schiene fixiert. Mit schwarzen Endkappen.

Die verlängerte **Version XL** (139 cm) ist für besonders lange E-Bikes und Mountainbikes (Achsabstand > 125 cm) gedacht.

Rail Premium S – lässt sich durch die spezielle Befestigung flexibler einsetzen. Die Schiene kann nicht nur seitlich verschoben werden, sondern lässt sich auch in der Tiefe beliebig verschieben. Somit können die Fahrräder näher an der Fahrzeugwand positioniert werden.

Die **Rail Premium S Fat Bike** ist mit verlängerten Riemen ausgestattet, für Reifenstärken von bis zu 5 Zoll.

ab 65,¹⁰



Rail Premium Deep Black



Rail Premium

Rail Premium S

Zum sicheren Fixieren!

Rail Premium 48

Inhalt: 2 Stück; Länge: 48 cm; Gewicht: 1,2 kg
 silber **136/595 66,90**
 schwarz **136/598 83,10**

Rail Premium

Länge: 128 cm; Gewicht: 1,3 kg
 silber **136/590 65,10**
 schwarz **136/596 84,70**

Rail Premium S

Länge: 128 cm; Gewicht: 1,7 kg
 silber **136/592 106,-**
 schwarz **136/243 117,-**

Kit Premium S

Verwandelt Ihre Fahrradschiene in die flexible Fahrradschiene S, damit die Fahrräder auf dem Tragebügel besser positioniert werden können. Gewicht: 300 g
136/593 38,70

Rail Premium S Fat Bike

Länge: 128 cm; Gewicht: 2 kg
 silber **136/594 115,-**
 schwarz **136/242 125,-**

Rail Premium XL

Länge: 139 cm; Gewicht: 1,9 kg
 silber **136/591 87,70**
 schwarz **136/244 96,-**

Fahrradhalter Bike-Block Pro S

- Pro S 1** min. 12,5 cm bis max. 17,0 cm
- Pro S 2** min. 24,0 cm bis max. 28,0 cm
- Pro S 3** min. 38,5 cm bis max. 42,0 cm
- Pro S 4** min. 54,0 cm bis max. 57,0 cm
- Pro S D1** min. 10,0 cm bis max. 44,5 cm
- Pro S D2** min. 16,0 cm bis max. 63,0 cm
- Pro S D3** min. 19,0 cm bis max. 81,0 cm

ab 21,³⁰



Pro S 2



Sicherheitsloch – ermöglicht die Verwendung eines Diebstahlschutzkabels



Befestigungsknopf in einer vorderen, immer gut erreichbaren Stellung



Blockierklemme für Rohrstärken von 30 – 35 mm

Ergonomisch und praktisch

Durch die Positionsänderung der Befestigungs-rändelschraube des Bike-Blocks ist ein Drehen des Kunststoffendstücks möglich. Durch die nun vorne positionierte Rändelschraube und die verbesserte Halterung des Auflagegummis erweist sich der Bike-Block Pro S als sehr praktisch im Gebrauch.

Bike-Block Pro D – mit Gelenkarm, mit dem Sie mehr Spielraum zum Befestigen der Fahrräder haben.



Pro S 4



Pro S D2

	Farbe: silber		Farbe: schwarz	
Pro S 1	136/184	21,30	136/180	24,50
Pro S 2	136/185	28,90	136/181	32,50
Pro S 3	136/186	30,30	136/182	33,60
Pro S 4	136/187	32,70	136/183	36,10
Pro S D1	136/188	48,20	136/191	49,-
Pro S D2	136/189	50,10	136/192	50,80
Pro S D3	136/190	51,90	136/193	53,60

Pro S 1



Mehr? **Online!**

min 12,5 cm – max 17 cm



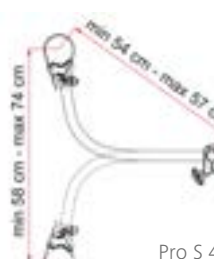
Pro S 1



Pro S 2



Pro S 3



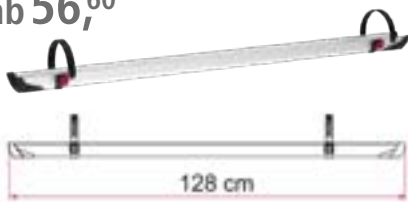
Pro S 4



Fahrradschiene Rail Plus

Dank ihrer Form ist die Fahrradschiene besonders verwindungssteif, was sie technisch noch leistungsfähiger macht. Mehr Platz für den Transport von Fahrrädern aller Art.

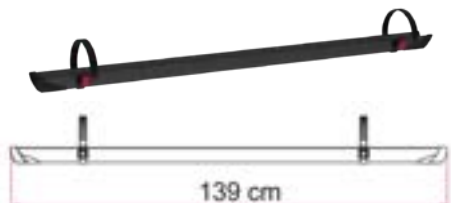
ab 56,⁶⁰



Fahrradschiene Rail Plus

Länge: 128 cm; Gewicht: 1,14 kg

silber **136/291** **56,60**
schwarz **136/292** **64,70**



Fahrradschiene Rail Plus XL

Länge: 139 cm; Gewicht: 1,8 kg

silber **136/293** **64,70**
schwarz **136/294** **72,80**



55,⁸⁰

Fahrradschiene Rail Quick C

Teleskopierbare Schiene mit 2 Quick Safe Riemen. Variabel einstellbare Breite für fast alle Modelle. Bitte achten Sie auf das Gleichgewicht bei der Beladung. **Nicht für E-Bikes geeignet.** Ausziehbar: 89 – 150 cm; Gewicht: 1,2 kg
silber **136/506** **55,80**



ab 54,-



Fahrradschiene Rail Quick Pro

Robuste und verstärkte Schiene mit doppeltem Boden. Vorgebohrt für einfache Montage am Carry-Bike. **Nicht für E-Bikes geeignet.**

Länge: 128 cm; Gewicht: 1 kg
silber **136/510-5** **54,-**
schwarz **136/505** **60,20**

NEU



6,⁸⁰

Sicherheitsriemen Quick Safe

Der Quick Safe Sicherheitsriemen gleitet in den verstärkten Schienen des Carry-Bikes und hält Ihre Fahrräder sicher fest. Leichtes Lösen durch den Verriegelungsknopf. Ist nur für originale Fiamma-Schienen geeignet. Rostfrei.

Inhalt: 1 Stück **136/504-3** **6,80**



ab 9,³⁰

Sicherheitsriemen Security Strip

Sicherheitsriemen mit Schnalle aus Edelstahl. Breite: 13 mm.

Farbe	Inhalt	Länge	Art-Nr.	Preis
rot	1 Stück	200 cm	136/516	9,30
rot	2 Stück	39 cm	136/514-3	10,-
schwarz	2 Stück	39 cm	136/514-2	10,-



i Mit eingnähter Tasche für das optionale Warnschild (Lieferung ohne Warnschild).

Fahrradschutzhülle Bike Cover

Aus wasserabweisendem, verstärktem und leichtem Polyester. Passt sich dank der elastischen Riemen an jedes Volumen an. Serienmäßig mit eingnähter Tasche für das optionale Warnschild.

Für Minivans und Kastenwagen nicht geeignet. Farbe: grau; Material: 100 % PES Polyester

max. Räder: 3; 900 g **136/472** **56,50**
max. Räder: 4; 1 kg **136/473** **64,60**



Fixing-Bar CB

Zwei Verstärkungsprofile von 240 cm Länge, auf die der Carry-Bike im Falle einer schwächeren Heckwand angebracht werden kann.

Länge: 240 cm; Gewicht: 5,5 kg

silber **136/620** **184,-**
schwarz **136/241** **184,-**

FIAMMA
home is everywhere

184,-



Fahrradschutzhülle Bike Cover Caravan

Spezielle Version für Carry-Bike XLA, XLA Pro 200, XLA Pro mit Kordelzug zum Verschnüren.

Farbe: grau; Material: 100 % PES Polyester; Gewicht: 800 g **136/475** **52,20**



Fahrradschutzhülle Bike Cover Premium

Aufwendig genäht und mit selbstschmierenden Reißverschlüssen an den Seiten. Das Verschmutzen der Fahrräder während der Fahrt wird durch die komplette Abdeckung vermieden. Rückseite mit Klettbandverschluss. Aus extrastarkem Polyester. Serienmäßig mit eingnähter Tasche für das optionale Warnschild. Für bis zu 4 Fahrräder geeignet.

Für Minivans und Kastenwagen nicht geeignet. Farbe: grau; Material: 100 % PES Polyester; Gewicht: 900 g **136/474** **83,40**

83,⁴⁰



FIAMMA CARRY-BIKE

home is everywhere

max. 3

Carry-Bike Garage Standard

Ein raffinierter Fahrradträger, entwickelt für Heckgaragen von Reisemobilen, mit Platz für bis zu drei Fahrräder. Boden- und Wandmontage möglich.

Farbe: silber; max. Räder: 3; Tragfähigkeit: 50 kg;
Maße (B x H x T): 128 x 80 x 45 cm;
Gewicht: 5 kg **136/238 227,-**



Lieferumfang: 1 Bike-Block Pro S 3, 1 Bike-Block Pro S 1, 2 Rail Quick Pro, Montagehalterung

227,-



Zusätzliche Räder

Rail Quick Pro **136/510-5 54,-**
3. Rad | Bike-Block Pro S 2 **136/185 28,90**

max. 4

Carry-Bike Garage Plus

Fahrradträger mit Auflagebügel zur Befestigung am Boden.

Lieferumfang: 1 Bike-Block Pro S 3, 1 Bike-Block Pro S 1, 1 Security Strip, 2 Rail Quick Pro, Montagehalterung

Farbe: silber; max. Räder: 4; Tragfähigkeit: 60 kg;
Maße (B x H x T): 128 x 78 x 49 cm;
Gewicht: 5,6 kg **136/466 265,-**



265,-



Zusätzliche Räder

Rail Quick Pro **136/510-5 54,-**
3. Rad | Bike-Block Pro S 2 **136/185 28,90**
4. Rad | Bike-Block Pro S 4 **136/187 32,70**

408,-



Garage Carry Moto

Das Carry Moto System für Wohnwagen und Reisemobile mit Heckgarage. Besteht aus einer Motorradschiene (L 180 cm x B 14 cm) und einer Auffahrschiene (L 180 cm), die beim Beladen miteinander verbunden werden, um ein Wegrutschen zu verhindern. Aus stabilem und eloxiertem Aluminium. Die Motorradschiene hat vorne einen beweglichen Haltebügel und 2 stabile



Riemen, um das Motorrad während der Fahrt sicher zu halten.
Tragfähigkeit: 200 kg;
Maße (B x H x T): 197 x 27 x 23 cm;
Gewicht: 12,2 kg **136/647 408,-**

630,-



Trägerschiene Carry Moto Pro

Das Gleitsystem, bestehend aus zwei ineinanderschließbaren Schienen, kann ideal in Heckgaragen von Wohnmobilen angebracht werden. Durch das in der Höhe regulierbare Montagesystem leicht zu montieren. Es besteht aus einer Trägerschiene (L 180 x B 16 cm), die in der Garage montiert wird, und einer Auffahrschiene (L 155 cm), die durch Gleitrollen herausgezogen um den Roller während der Fahrt sichern zu können. Für Roller/Motorräder bis zu 200 kg.
Gewicht: 14,5 kg **136/645 630,-**

max. 2

608,-



Garage Slide Pro Bike

Herausziehbare Schiene für die Heckgarage, für ein einfacheres Beladen. Höhenverstellbar von 9 cm bis 13 cm. Klappbare Trägerstruktur mit patentiertem Gleitsystem für eine sanfte und bequeme Bedienung. Struktur aus eloxiertem Aluminium. Das untere Profil wird am Boden angeschraubt, während das obere Profil auf leisen, nylonummantelten Stahlrollen zwischen den Schienen läuft (Kugellagerung). Komplett mit Sicherheitsbefestigungen sowohl im eingefahrenen als auch ausgefahrenen Zustand. Zum Transport von 2 Fahrrädern. Einfache Montage mit dem mitgelieferten Kit.

Lieferumfang: 2 Protection Pads, 2 Strips rot, 4 Feststellklötze Premium S

Farbe: silber; max. Räder: 2; Tragfähigkeit: 50 kg;
Maße (B x H x T): 145 x 87 x 34 cm;
Gewicht: 9,4 kg **136/597 608,-**



ab 214,-

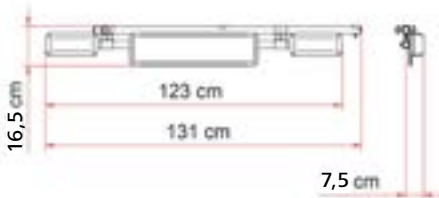
Einfache und sichere Montage!



silber



schwarz



Nummernschildleuchte

Nummernschildleuchte, die einfach und sicher an die Carry-Bikes montiert wird. Notwendig, wenn die Fahrräder die Rückleuchte oder das Kennzeichen verdecken. Montage mit mitgelieferten Halterungen am Auflagebügel. Die Leistenstruktur dreht sich um 90°, um sowohl am geöffneten als auch am geschlossenen Auflagebügel positioniert zu werden. Komplet mit 13-poligem Stecker für eine schnelle Verbindung mit der Fahrzeug-Elektroanlage. Aus solidem Aluminium. Maße (BxHxT): 131 x 16,5 x 7,5 cm; Gewicht: 2,4 kg

silber **136/532** **214,-**
schwarz **136/549** **228,-**



55,70

Transportsicherungsstange

Solide, teleskopierbare Leiste. Ideal, um Gegenstände während der Fahrt im Inneren des Fahrzeugs oder der Heckgarage zu schützen. Durch den innovativen, flexiblen Schließmechanismus kann die Breite stufenlos eingestellt werden. Mit gummibeschichteten Endstücken für noch mehr Schutz. Aus eloxiertem Aluminium hergestellt, max. Länge 170 cm. Kann um 20 cm gekürzt werden, um sich den verschiedenen Maßen der Garage anzupassen. Gewicht: 950 g

136/642 **55,70**



68,50



Garage Carry Rail

Die Innovation für Ihre Heckgarage: die Kleiderstange in elegantem, diskretem Design. Aus eloxiertem Aluminiumrohr mit formschönen Endstücken aus Edelstahl. Wird durch zwei solide Haken an der Decke gehalten. Die Tragkraft ist abhängig von der Stabilität der Garagedecke. Ideal zum Aufhängen von Kleidung. Nicht für schwere Gegenstände geeignet. Länge Stange: 100 cm, kürzbar. Material: Aluminium; Gewicht: 500 g

136/619 **68,50**



444,-


Ordnungssystem Garage Pack Plus

Komplettes Mehrzweckkit zur Befestigung der Räder und von verschiedenem Zubehör, um so den Raum Ihrer Garage bestens organisieren zu können.

Bestehend aus:

- 2 Aluminiumleisten L 63 cm
- 2 Aluminiumleisten L 79 cm
- 2 Aluminiumleisten L 198 cm
- 2 Rail Quick Pro
- 1 Haltegestänge zur Befestigung des Bike-Blocks
- 1 Bike-Block Pro D 1 und Pro D 2
- 1 Pack Organizer Shoes
- 1 Pack Organizer S
- 8 verzinkten Ringen
- 1 Gummi (ø x L): 0,8 x 180 cm

Gewicht: 9,52 kg **136/285** **444,-**



36,90

Cargo Strap

Robustes System zum Fixieren von Tischen, Stühlen, Ersatzrädern etc. in Staukästen oder der Heckgarage Ihres Wohnmobils. Die Anbringung ist sehr einfach – die beiden soliden ABS-Schienen zusammen mit den im Lieferumfang enthaltenen Schrauben an der Wand fixieren, die Haken in die Schiene einführen, die Spannbänder einstellen – fertig. Der Cargo Strap besteht aus 2 ABS-Schienen 53 x 6,5 cm, 4 Haken, 2 Spannbändern und 24 Schrauben. Max. Tragkraft: 20 kg. Für schwerere oder sperrigere Gegenstände wird empfohlen, das Cargo Strap Kit zu verwenden. Gewicht: 560 g

136/646 **36,90**

+Zubehör

18,20

Cargo Strap Kit

Ergänzung für Cargo Strap. Besteht aus 4 zusätzlichen Haken und 2 Spannbändern. Länge: 100 cm. Gewicht: 126 g

136/646-1 **18,20**





ab 112,-



Garage-Bars Premium

Befestigungen für die Garage des Wohnmobils. Die Garage-Bars Premium sind Multifunktionsleisten aus eloxiertem Aluminium, die mit Hilfe der mitgelieferten Schrauben an den Garagenwänden oder am Garagenboden befestigt werden. Bestehend aus 2 Aluminiumschienen, Schrauben, Ösen, Zurrbändern und Abdeckkappen. Inhalt: 2 Stück

60 cm inkl. 4 Ösen und 2 Riemen.

Maße (B x H x T): 60 x 1,3 x 6,6 cm; Gewicht: 2,2 kg
136/988 112,-

200 cm inkl. 8 Ösen (Kit Eye Premium Corner).

Maße (B x H x T): 200 x 1,3 x 6,6 cm; Gewicht: 4,8 kg
136/987 210,-

11,50



Kit Eye

Solide Halterungen für die Befestigung in der Heckgarage.

Inhalt: 2 Stück
 Maße (B x H x T): 3,5 x 2 x 3,5 cm
 Gewicht: 100 g
136/648-1 11,50



137,-

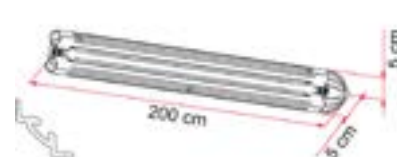


Garage-Bars

Solide Halterungen für die Befestigung in der Heckgarage. Die Garage-Bars bestehen aus 2 Aluminium-Schienen, die an der Wand befestigt werden. Im Lieferumfang enthalten: 10 Eyes (verschiebbare Ösen), Befestigungsschrauben und Abdeckkappen. Inhalt: 2 Stück; Maße (B x H x T): 200 x 2,5 x 4 cm; Gewicht: 3,1 kg

136/648 137,-

210,-



Garage-Bars Corner

Kann in die Ecken der Heckgarage montiert werden, nimmt wenig Platz ein und trägt wenig auf. Bestehend aus 2 Aluminium-Schienen inkl. 8 Eye-Premium-/Corner-Ösen und Abdeckkappen. Inhalt: 2 Stück; Maße (B x H x T): 200 x 5 x 5 cm; Gewicht: 4,8 kg

136/989 210,-

11,80



Kit Eye Premium/Corner

Zum Festzurren mit einem praktischen Schnellverschluss. Für Garage-Bars Premium und Garage-Bars Corner. Inhalt: 2 Stück; Maße (B x H x T): 3,5 x 2 x 3,5 cm; Gewicht: 100 g

136/991 11,80

21,80



Kit Square Plates

Haken aus Edelstahl zur Befestigung am Boden oder an der Wand, um Riemen oder Gummibänder einzuhängen. Inhalt: 4 Stück; Maße (B x H x T): 3,5 x 2 x 3 cm; Gewicht: 100 g

136/650 21,80

Mit dem Kit Frame Cargo Back perfekt zu beladen.

115,-



Gepäckbox Cargo Back

Praktische Gepäckbox aus robustem, wasserabweisendem und reißfestem Polyester. Mit transparenter Tasche für das Schild für überstehende Ladung und umlaufendem Reißverschluss am Deckel. Ideal für den Transport von Stühlen, Camping- und Sportzubehör. Einfach und schnell zu montieren. Durch das neue Befestigungssystem passt es auch auf die Carry-Bike Serien Frame und DJ. Farbe: schwarz, grau; Material: 100 % PES Polyester; Maße (B x H x T): 120 x 70 x 35 cm; Packmaß: 41 x 30 x 14 cm; Gewicht: 1,4 kg

136/240 115,-

Zubehör

72,20



16 x



Anwendung

8 x

4 x

16 x

Kit Frame Cargo Back

Mit dem Kit Frame Cargo Back können Sie die Struktur des Cargo Backs versteifen, um eine erhöhte Flexibilität beim Beladen zu erreichen. Die zusammensteckbaren Alurohre und die Kunststoffendstücke sind sehr leicht und nehmen nach dem Gebrauch wenig Platz ein.

Maße (B x H x T): 119 x 69 x 32 cm; Packmaß: 71 x 16 x 5 cm; Gewicht: 1,2 kg

136/614 72,20





ab 703,-



175,-

Geräumige Dachboxen für Ihr Wohnmobil.

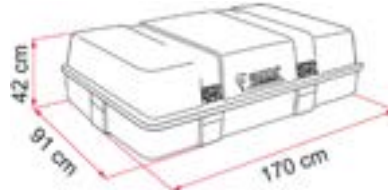
Dachbox Ultra Box Top

Die geräumigen Dachboxen für Wohnmobile. Mit Aluminiumrahmen und wasserfesten Dichtungen verstärkt. Die klassischen Boxen für Reisemobile sind heute noch besser. Aus ABS-Plus allererster Qualität, stoß- und wetterfest. Mit dickschichtigem UV-Schutz und somit alterungsbeständig. Befestigungsstangen und Scharniere sind aus rostfreiem Edelstahl. Komplett mit Befestigungskit. Material: ABS Acrylnitril-Butadien-Styrol



Volumen: 400 l

Maße (B x H x T): 120 x 42 x 91 cm; Gewicht: 13 kg
136/546 703,-




Volumen: 520 l

Maße (B x H x T): 170 x 42 x 91 cm; Gewicht: 17 kg
136/547 913,-

Ladehilfe Roller Roof Rail

Rolle zum einfachen Beladen. Vereinfacht das Laden von Kanu, Kajak oder anderen Gegenständen von hinten auf das Fahrzeug. Einfach zu kombinieren mit Roof Rail Ducato, Roof Rail Ducato Maxi XL und allen im Handel erhältlichen Dachgepäckträgern, ausgenommen die mit runden Profilen. Nicht für Fahrzeuge mit Rückfahrkamera. Maße (B x H x T): 109 x 6 x 7 cm; Gewicht: 1,5 kg **052/140 175,-**



139,-

Kit Roof Rail Ducato Extra

Zur Traglast-Unterstützung sind die Halterungen **Kit Roof Rail Ducato Extra** erhältlich. Inhalt: 2 Stück; Maße (B x H x T): 24,5 x 16,5 x 11 cm; Gewicht: 1 kg **052/138 139,-**

Fahrradträger

Heckbox Ultra Box

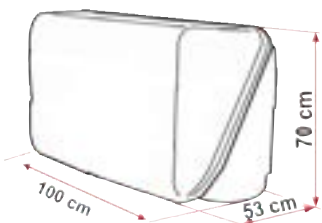
Gepäckboxen aus hochwertigem ABS-Plus für Wohnmobile und Kleinbusse. Stoßfest und witterungsbeständig, UV-beständig. Starkwandiger, alterungsbeständiger Kunststoff. Mit Edelstahlscharnieren und Aluminiumprofilen. Mit Dichtungen, damit während der Fahrt kein Wasser eintritt. Montage auf Carry-Bikes mit beiliegendem Montagekit. GS/TÜV-Zulassung. Mit elastischem Netz zum Festhalten des Gepäcks.

Das zulässige Gesamtgewicht des Fahrradträgers darf nicht überschritten werden.

Material: ABS Acrylnitril-Butadien-Styrol



ab 599,-



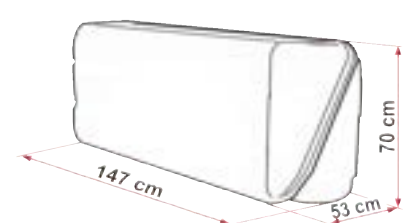
Volumen: 320 l

Maße (B x H x T): 100 x 70 x 53 cm; Gewicht: 12 kg
136/612 599,-



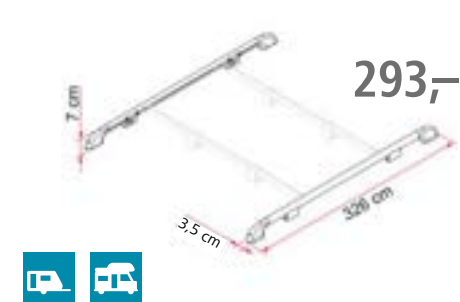

Volumen: 360 l

Maße (B x H x T): 147 x 68 x 38 cm; Gewicht: 14 kg
136/611 677,-



Volumen: 500 l

Maße (B x H x T): 147 x 70 x 53 cm; Gewicht: 17 kg
136/613 772,-



Tragestange Fixing Bar Pro L

Tragestange (L: 240 cm) aus eloxiertem Aluminium (kürzbar). Ideal für Solarzellen oder Dachboxen geeignet. Lieferumfang: Profil mit 2 weiß lackierten Befestigungselementen und einem Gummidistanzstück. Gewicht: 1,5 kg

052/132 79,-

Roof Rail Dachreling

Dachreling, ideal für die Montage am Wohnwagen oder Wohnmobil. Endstücke aus Druckgussaluminium und kürzbare Rohre aus Aluminium, an denen die Stangen Fixing Bar Rail montiert werden. Länge: 326 cm; Gewicht: 4,7 kg

052/133 293,-

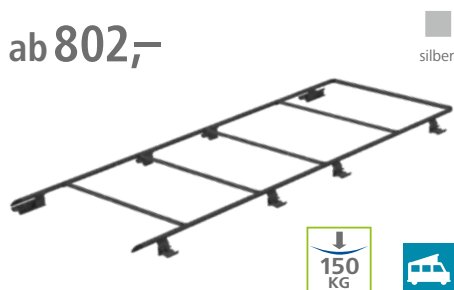
Tragestange Fixing Bar Rail

Tragestangen aus eloxiertem Aluminium. In Verbindung mit dem Roof Rail schaffen Sie sich eine formschöne Dachreling, ohne am Fahrzeug bohren zu müssen. Kürzbar. Lieferumfang: 2 Tragestangen (L: 245 cm) mit jeweils zwei Befestigungsblöcken und Gummidistanzstücken. Gewicht: 3,4 kg

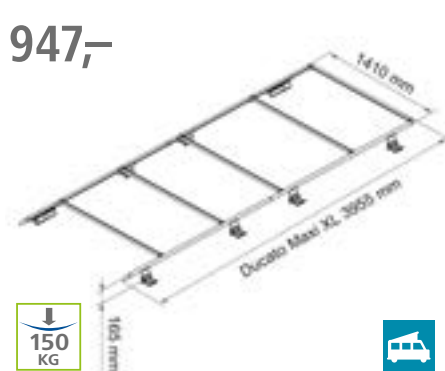
052/134 212,-

✓ Die passende Dachreling für Ihren Fiat Ducato, Citroën Jumper oder Peugeot Boxer.

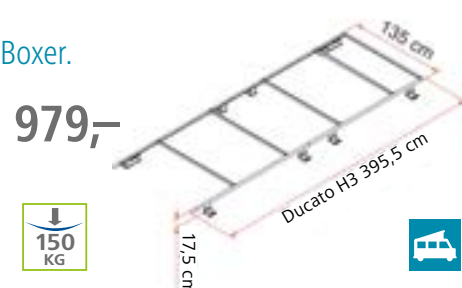
ab 802,-



947,-



979,-



Dachreling Roof Rail Ducato

Dachträgersystem für den Fiat Ducato ab 2006. Sowohl für den langen als auch für den kurzen Radstand (kürzbar). Für Fahrzeuglängen bis 6 m. Innenmaß: 136,6 cm. Maße (BxHxT): 355 x 16,5 x 141 cm; Gewicht: 12 kg
silber 052/135 802,-
schwarz 052/130 957,-

Dachreling Roof Rail Ducato Maxi XL

Version ab Bj. 06/2006. Für Fahrzeuglängen bis 6,36 m. Maße (BxHxT): 395,5 x 16,5 x 141 cm; Gewicht: 13,5 kg 052/136 947,-

Dachreling Roof Rail Ducato H3

Für den Ducato H3 (in Verbindung mit der Leiter Deluxe DJ Ducato H3) verfügbar. Für Fahrzeuglängen bis 6,36 m (L3 und L4). Montage auf den Originalpunkten. Serienmäßig mit 4 Fixing Bar Rails. Mit den mitgelieferten Adaptern wird die Markise auf der rechten Seite, in Fahrtrichtung gesehen, montiert. Zur Traglast-Unterstützung sind die Halterungen **Kit Roof Rail Ducato Extra** erhältlich. Maße (BxHxT): 395,5 x 17,5 x 135 cm; Gewicht: 14,2 kg 052/131 979,-

ab 155,-

💡 Schnell und sicher einzuhängen.

Leiter Hochbetten Deluxe

Aluminiumleitern mit 15 % Neigung, für den bequemen Einstieg ins Hochdach bzw. Alkovenbett. Mit oberen Einhängehaken schnell und sicher einzuhängen. Mit 4 oder 5 Stufen lieferbar. Material: Aluminium



Deluxe 4B

Stufen: 4; Maße (BxH): 37,5 x 156,5 cm; Gewicht: 2,4 kg 052/109 155,-



Deluxe 5B

Stufen: 5; Maße (BxH): 37,5 x 170 cm; Gewicht: 2,6 kg 052/111 171,-

**336,-****Außenleiter Deluxe 8 klappbar**

Robuste und leichte Alu-Leiter für Wohnmobile. Röhre ø 30 mm und 2 mm Stärke. Rutschfester Auftritt (Breite: 24 cm). Wird während der Fahrt zusammengeklappt.

Stufen: 8
Material: Aluminium
Maße (B x H): 46 x 247 cm
Gewicht: 6,5 kg

052/123 336,-**476,-****Heckleiter Deluxe DJ Ducato**

Leiter aus eloxiertem Aluminium komplett mit Fixing-Bar Profil für eine sichere Befestigung an der linken Seite der Hecktür. Kombinierbar mit Carry-Bike 200 DJ.

Stufen: 6
Material: Aluminium
Maße (B x H): 80 x 188 cm
Gewicht: 6,5 kg

052/120 476,-**488,-****Heckleiter Deluxe DJ Ducato H3**

Deluxe DJ H3 für den Ducato H3 ab 06/2006 (in Verbindung mit der Dachreling Roof Rail Ducato H3) verfügbar.

Stufen: 7
Material: Aluminium
Maße (B x H): 80 x 202 cm
Gewicht: 6,9 kg

052/121 488,-**374,-****Leiter Deluxe DJ Deep Black**

Die stabile und leicht nach unten klappbare Alu-Leiter wird an die linke Flügeltür montiert. Die Trägerrohre haben einen Durchmesser von 30 mm und eine Stärke von 2 mm.

Stufen: 8
Material: Aluminium
Maße (B x H): 70 x 272 cm
Gewicht: 5,53 kg

136/295 374,-**221,-****Kit Bars Deluxe**

Erforderlich für die Montage der Leiter Deluxe DJ Deep Black an das jeweilige Fahrzeugmodell.

Mercedes-Benz Sprinter W906, 04/2006 – 2018, VW Crafter Generation 1, 2006 – 11/2016, Mercedes-Benz Sprinter W907/ W910, 06/2018 – ...
Gewicht: 2,17 kg

136/296 221,-

VW Crafter Generation 2, 07/2024 – ..., VW Crafter Generation 2, 11/2016 – 06/2024

Gewicht: 2,09 kg
136/297 221,-

Ford Transit Generation 7, 2014 – 2019, Ford Transit Generation 7, 10/2019 – ...

Gewicht: 1,97 kg
136/298 221,-



i Diebstahlschutz für doppelte und einzelne Stufen

**130,-****Diebstahlschutz Safe Ladder**

Robuster, sicherer und abschließbarer Diebstahlschutz für Reisemobilleitern. Geeignet für doppelte und einzelne Stufen. Diebe haben keine Chance mehr, auf Ihr Dach zu kommen. Maße (B x H): 78 x 23 cm; Gewicht: 1,3 kg

052/112 130,-**+ Zubehör**



Mehr?
Online!



Noch mehr
Leitern finden
Sie online!



ab 115,-



Alkovenleiter Scala

Formschöne Alu-Alkovenleiter Scala komplett mit Befestigungswinkel. Stufen: 5; Material: Aluminium; Belastbar bis: 100 kg

Scala 1

Maße (B x H): 28 x 150 cm; Packmaß: 179 x 30 x 6 cm; Gewicht: 1,9 kg **052/114 115,-**

Scala 2

Maße (B x H): 28 x 170 cm; Packmaß: 174 x 31 x 5 cm; Gewicht: 2,2 kg **052/115 157,50**

232,⁵⁰



Alkovenleiter Scala 3 klappbar

Formschöne Alu-Alkovenleiter Scala komplett mit Befestigungswinkel. Besonders kompakt und praktisch durch ihren Klappmechanismus. Stufen: 5; Material: Aluminium; Belastbar bis: 100 kg; Maße (B x H): 28 x 150 cm; Packmaß: 82 x 30 x 9 cm; Gewicht: 2 kg

052/116 232,50



Auch für Leitern!

29,⁹⁵



Packtasche Tisch

Die praktische Packtasche eignet sich auch hervorragend für den Transport Ihrer Camping-ausrüstung. Mit robusten Reißverschlüssen und großer Öffnung, durch die mühelos große Gegenstände wie Tische, Stühle, Zelte oder auch Leitern passen. Material: 100 % PES Polyester; Maße (B x H x T): 105 x 75 x 6 cm; Packmaß: 37,2 x 33,9 x 11,5 cm; Gewicht: 800 g

611/909 29,95

Alkovenleiter

ab 347,⁵⁰

Mit den hochwertigen Alkovenleitern Basic und Comfort erleben Sie ein völlig neues Sicherheitsgefühl beim Einstieg in Ihr Alkoven-, Hub- oder Heckbett. Die Alkovenleitern sind so konzipiert, dass die Trittstufen, egal bei welchem Anstellwinkel, stets waagrecht bleiben. Damit erfüllen diese Leitern sogar die Sicherheitsnorm DIN EN 1646-1:2012. Platzsparend zusammenfaltbar, optisch elegant, tiefe Trittstufen (20 cm) für höchsten Trittkomfort.



kleiner Preis –
großer Komfort



Basic

Verwendbar von 150 – 175 cm Bettkantenhöhe, Trittflächen durch Aufkleben von PVC oder Teppich an Fahrzeuginterieur anpassbar (nicht im Lieferumfang). Material Stufen: Kunststoff.

Stufen: 4; Material: Aluminium; Belastbar bis: 125 kg; Maße (B x H x T): 34 x 178 x 20 cm; Gewicht: 6,6 kg

052/117 347,50



MADE IN
GERMANY



höchster Trittkomfort
in edlem Design



Comfort

Antirutschstreifen, Einlagen aus geöltem Buchenholz, verwendbar von 120 – 175 cm Bettkantenhöhe.

Stufen: 4; Material: Aluminium; Belastbar bis: 125 kg; Maße (B x H x T): 35 x 178 x 20 cm; Gewicht: 6,8 kg

052/119 412,50



NEU



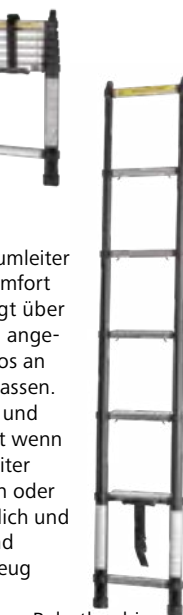
129,⁹⁰

Teleskopleiter Laddy Alkoven Air

Die teleskopierbare Aluminiumleiter sorgt für herausragenden Komfort und Vielseitigkeit. Sie verfügt über einzigartige, an die Neigung angepasste Stufen, die sich nahtlos an die Konturen Ihrer Füße anpassen. Dies ermöglicht ein sicheres und schmerzfreies Steigen, selbst wenn Sie barfuß sind. Dank der Leiter ist der Zugang zu Dachzelten oder Etagenbetten mühelos möglich und auch wichtige Wartungs- und Reparaturarbeiten am Fahrzeug werden erleichtert.

Stufen: 7; Material: Aluminium; Belastbar bis: 150 kg; Maße (B x H x T): 36 x 210 x 6 cm; Packmaß: 67 x 36 x 6 cm; Gewicht: 4,5 kg

052/100 129,90



Allround-Leiter

169,⁹⁰




Teleskopleiter Laddy Air

Laddy Air ist eine teleskopierbare Aluminiumleiter mit luftunterstützter Soft-Close-Technologie, die das Risiko von Fingerletzungen ausschließt. Leicht zu transportieren und höhenverstellbar. Ausgestattet mit rutschfesten Gummischonern für mehr Sicherheit.

Stufen: 10; Material: Aluminium; Belastbar bis: 150 kg; Maße (B x H x T): 47 x 293 x 8,4 cm; Packmaß: 75 x 47 x 8,4 cm; Gewicht: 7,5 kg

052/099 169,90



Fahrradträger

Querträger
409,-Längsschienen
ab 429,-

für Fiat Ducato ab Baujahr 2006/07 mit H2 Dach

Thule Roof Rack Längsschienen, Standard

Set besteht aus 2 Schienen, wird benötigt wenn zeitgleich keine Markise montiert werden soll; kann im Nachhinein mittels Markisen-Nachrüst-satz (Art.-Nr. 89 215 bzw. 216) erweitert werden.

Typ	Länge	Art-Nr.	Preis
L2H2	2,85 m	89 203	469,-
L3H2	3,46 m	89 204	539,-
L4H2	3,8 m	89 205	549,-


Thule Roof Rack Längsschienen, mit Markisenpaket

Statt den SmartClamps auf der Beifahrerseite enthält dieses Set ein Montagekit zur gleichzeitigen Montage einer Dachmarkise Thule Omnistor 6200 / 6300 (siehe Katalogseite 148) mit Ducato Paket.

Typ	Länge	Markisenlänge	Art-Nr.	Preis
L2H2	2,85 m	3,25 m	89 207	429,-
L3H2	3,46 m	3,75 m	89 208	469,-
L4H2	3,8 m	4 m	89 209	479,-

Thule Roof Rack Umbausatz

Zur Nachrüstung des Roof Rack Systems mit Markisenpaket bei bereits vorhandener Dachmarkise Thule Omnistor 6200 / 6300 (Baujahr des Adapters vor 2017).



89 212

64,-

ohne Abbildung: Thule Roof Rack Markisen-Nachrüst-satz

Zur Nachrüstung einer Dachmarkise der Serien Thule Omnistor 6200 / 6300 (siehe Katalogseite 142) an einem vorhandenen Roof Rack System Standard (z. B. Adria Van Supreme). Der Satz beinhaltet ein spezielles Adapterset, Verbindungsstücke sowie 2 EPDM-Abdichtbänder (Länge 2 m).

Typ	Markisenlänge	Art-Nr.	Preis
L2H2	3,25 m	89 215	154,-
L3H2 / L4H2	3,75 / 4 m	89 216	164,-

Thule Roof Rack

Dank des innovativen SmartClamp Systems sehr einfach zu installierendes Dachträgersystem. Auf die Längsschienen aus Aluminium können 2 oder mehr Lastenquerträger flexibel positioniert werden um die Beladung optimal an vorhandene Dachaufbauten anzupassen. Die maximale Belastbarkeit beträgt 75 kg bei 2 montierten Querträgern bzw. 150 kg wenn 4 Träger verwendet werden. Das System ist mittels eines Umbausatzes (Art.-Nr. 89 212) auch mit einer bereits vor 2017 montierten Dachmarkise Thule Omnistor 6200 kompatibel. Das umfangreiche Zubehörprogramm umfasst z. B. Dachgepäckboxen und Träger für Kanus, Kajaks und Skier (siehe Katalogseite 217). Geeignet für Fiat Ducato ab Baujahr 2006/07 mit H2 Dach und baugleiche Fahrzeuge.

Thule Roof Rack Längsschienen Combi

Flexible Dachträgerlösung für den Fiat Ducato ab Baujahr 2006/07 mit H2 Dach, Schienenlänge 1,64 m, Traglast 100 kg. Es ist konzipiert für Campervans bei denen Dachaufbauten, wie zum Beispiel Dachhauben oder Kühlschränklüftung, die Montage einer durchgehenden Längsschiene verhindern. Die Befestigung erfolgt ohne Bohren an 4 Befestigungspunkten des Fahrzeugs und einer vollflächigen Verklebung, wobei das Dach im Bereich der Längsschienen von den Befestigungspunkten 10 cm nach innen frei von Hindernissen sein muss. Das System ist kompatibel mit einer Markise Thule Omnistor 6300 in der Länge 3,25, 3,75 oder 4 m. Diese muss am Adapter 90 628 (3,25 m) bzw. 90 629 (3,75 m / 4 m) montiert sein. Es kann jedoch auch ohne Markise verwendet werden um z. B. Querträger oder Halterungen für Sportausrüstung (siehe Katalogseite 217) zu montieren.

89 200

399,-



Thule Roof Rack Querträger

Zur Montage auf den Roof Rack Längsschienen. Set besteht aus 2 Schienen mit einer Länge von je 1,5 m. Um eventuell vorhandene Dachhauben und Dachaufbauten zu überbrücken sind 2 verschiedene Höhen erhältlich. Tragfähigkeit 75 kg.

Typ	Höhe Unterkante	Art-Nr.	Preis
Low	ca. 10 cm über der Dachmitte	89 221	409,-
High	ca. 13 cm über der Dachmitte	89 222	409,-



399,-

Thule ProBar Fixpoint Evo Querträger

Zur Montage bei Ford Transit und VW California. Das Set besteht aus 2 Schienen mit einer Länge von je 1,5 m.

Fahrzeugtyp	Art-Nr.	Preis
VW California	89 223	414,-
Ford Transit H3	89 227	414,-



1 | Thule Hullavator Pro

Kajakhalter zur Montage auf dem Thule Roof Rack System (erfordert Längs- und hohe Querträger), hergestellt aus Aluminium und doppelt beschichtetem Stahl. Dank seiner Liftassistentz ermöglicht er die bequeme Handhabung eines Kajaks auch durch eine einzelne Person. Doppelt ausklappbare, mit Schaumstoff ummantelte Arme senken die Ladehöhe um bis zu 1 m ab, so dass das Kajak auf einer bequemen Höhe auf- bzw. ab-

905,-



geladen werden kann. Dabei reduzieren Gasdruckfedern das Gewicht des Kajaks beim Anheben und Absenken um bis zu 18 kg. Bietet Platz für 1 Kajak mit einer max. Breite von 80 cm und einem max. Gewicht von 35 kg. Pro Fahrzeug ist die Montage von 2 Hullavator Pro möglich. **89 231 905,-**



2 | Thule Portage

Leicht zu beladender Kanuhalter, der sowohl für das Thule Roof Rack System als auch für die meisten Standard-Dachträger geeignet ist. Die robusten Halter mit abgerundeten Seiten und wetterfester Polsterung schützen das Kanu

während der Fahrt. Die starken Spanngurte verfügen über einen Schnallschutz um Kratzer an Kanu und Fahrzeug zu verhindern; geeignet für 1 Kanu, maximale Zuladung 45 kg.

89 235 151,-



ab 202,-

3 | Thule SnowPack

Abschließbarer Dachträger aus anodisiertem Aluminium für den Transport aller Arten von Skiern und Snowboards. Geeignet für die Montage auf dem Thule Roof Rack System und für die meisten Standard-Dachträger. Die Auflageflächen (Breite 25 bzw. 50 cm) des Trägers sind mit extrem weichen Gummiauflagen versehen, die besten Grip bieten, ohne die Oberflächen zu ver-

kratzen. Durch das vertikale Federsystem können auch dickere Boards transportiert werden. Im Lieferumfang sind 2 Sets Trägerfüße enthalten um auch Skier mit großen Bindungen problemlos unterzubringen. Durch die übergroße Taste lässt sich der Halter auch mit Handschuhen leicht öffnen und schließen.

Typ	Für	Tragfähigkeit	Gewicht	Art-Nr.	Preis
7322	2 Paar Skier oder 1 Snowboard	14 kg	2,8 kg	89 246	202,-
7324	4 Paar Skier oder 2 Snowboards	28 kg	3,8 kg	89 247	222,-



504,-

4 | Thule Canyon XT

Mit seiner robusten und doch eleganten, leichten Stahlrohrkonstruktion und seinem niedrigen Profil eignet sich dieser Dachkorb für den Transport von Ausrüstung beliebiger Form und Größe. Die abgeschrägten Seitenwände erleichtern das Auf- und Abladen des Gepäcks und die windabweisende Verkleidung verbessert dessen Aerodynamik. Er ist geeignet für das Thule Roof Rack System und mit dem Thule One-Key System abschließbar. Tragfähigkeit 68 kg, Ladefläche L 104 x B 99 x H 13 cm, Abmessungen L 127 x B 104 x H 15 cm, Gewicht 13 kg. **89 253 504,-**



ab 474,-

5 | Thule Roof-Box Force XT

Vielseitige, für den täglichen Einsatz konzipierte Dachbox, deren Aeroskin-Deckelmaterial für ein einzigartiges Aussehen und hohe Kratzfestigkeit sorgt. Die aerodynamische Form sorgt für verminderte Geräusentwicklung während der Fahrt. Dank des PowerClick-Systems sind die Boxen einfach und schnell montiert. Die integrierte Drehmomentanzeige meldet via Klickgeräusch, wenn die Box ordnungsgemäß montiert ist und sorgt so für eine schnelle und sichere Befesti-

gung. Das DualSide-Öffnungssystem erlaubt ein beidseitiges Be- und Entladen und vereinfacht zudem die Montage. Die eingebaute SecureLock-Technologie sorgt dafür, dass der Deckel an allen Kanten vollständig geschlossen und sicher verriegelt ist. Der extra große Verriegelungsknopf ist auch mit Handschuhen einfach zu greifen und schützt den Thule Comfort Key vor Beschädigung; Tragkraft 75 kg.

Typ	Volumen	Maße (L x B x H)	Gewicht	Art-Nr.	Preis
Force XT S	300 l	139x89,5x39 cm	14,3 kg	89 405	474,-
Force XT M	400 l	175x82x45,5 cm	16,4 kg	89 406	569,-
Force XT L	450 l	190x84x46 cm	18,7 kg	89 407	619,-



Thule Leiter

Verfügen über einen rutschfesten, geriffelten, großen Auftritt (24 x 5 cm) und lassen sich leicht montieren. Dank des mitgelieferten Montagezubehörs sind sie sehr leicht anzubringen. Die 4-stufige Ausführung ist speziell für kompakte Fahrzeuge, wie z. B. Vans geeignet, die 5-stufige für den Innenbereich. Die 10-stufige ist bis zu 2,45 Meter ausklappbar.

Stufen	Maße (B x H)	Art-Nr.	Preis
1 4	31 x 126 cm	89 397	239,-
2 5	30 x 175 cm	89 398	229,-
3 6	36 x 145 cm	89 396	259,-
4 10	36 x 125 / 245 cm	89 395	384,-

239,-



2



3



259,-

384,-



4



Thule Leiter deluxe

Praktische Leitern mit weißen Holmen und 6 bzw. 11 ovalen, silber eloxierten Stufen. Die Doppelleiter ist klappbar. Dank des mitgelieferten Montagezubehörs sind sie sehr leicht anzubringen.

Stufen	Maße (B x H)	Art-Nr.	Preis
5 6	30 x 158 cm	89 401	299,-
6 11	30 x 158 / 270 cm	89 400	469,-

229,-



389,-

7



299,-

5



469,-

6



7 | Thule Van Leiter

Die 9-stufige Teleskopleiter bietet einfachen und sicheren Zugang zum Fahrzeugdach, Trägersystemen und Aufbauten. Dank des mitgelieferten Magnetbefestigungssets (Art.-Nr. 71 993, Katalogseite 705) kann die Leiter an allen Seiten des Fahrzeugs genutzt und gesichert werden und steht stabil auf jedem Untergrund. Sie ist von 75 cm bis zu 264 cm ausziehbar. Sie ist mit einem Luftdrucksystem ausgestattet, welches als Einklemmschutz fungiert sowie zum sicheren Einschleiben dient. Im Lieferumfang ist eine praktische Transporttasche enthalten. Belastbar bis 150 kg, Maße B 49 x H 75 / 264 x T 7 cm, Gewicht 8,1 kg.

89 394 389,-

8 | Dachreling deluxe

Die Dachreling mit ovalen Profilen, Länge 3 m, kann problemlos auf das gewünschte Maß gekürzt werden. Die Abschlüsse und Stützen sind mit Kunststoffkappen versehen. Die max. Tragkraft beträgt 70 kg.

	Art-Nr.	Preis
aluminium eloxiert	89 412	239,-
weiß lackiert	89 413	239,-

239,-

8



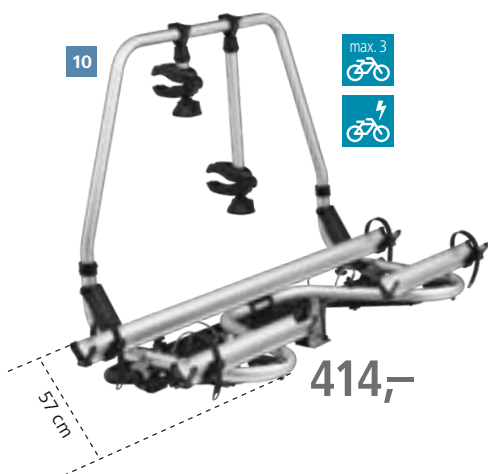
239,-

9



9 | Querträger für Dachreling deluxe

2 Stück, aus eloxiertem Aluminium, Länge 2,5 m, problemlos zu kürzen. 89 415 239,-



Thule Caravan Superb XT

Die verschiebbaren Radschuhe des Superb sind mit Felgenhaltebändern (Ratschenfunktion) zur bequemen Befestigung der Räder versehen. Gewicht 10 kg, Short Version 9,9 kg.

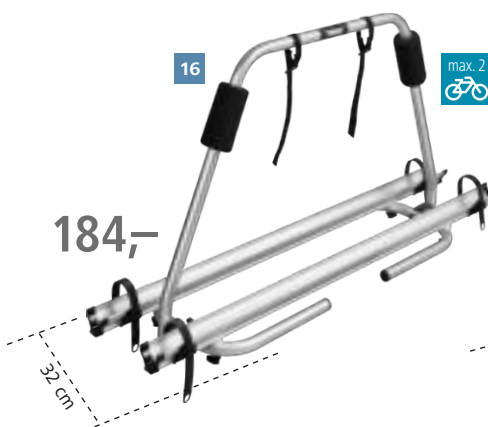
	Art-Nr.	Preis
12 Standard, schwarz	89 524	459,-
13 Short Version, schwarz	89 527	459,-
14 Short Version, aluminium	89 522 NEU	429,-

o. Abb.: U-Bügel für Fahrradträger zu Chassis AL-KO Vario X

4er-Set, zur Montage eines Thule Deichselfahrradträgers auf dem AL-KO Vario X Chassis. 89 517 19,-

16 | Thule Caravan Light

Praktischer, intelligent designter Deichselträger für 2 Fahrräder, Tragkraft 20 kg pro Schiene. Er ist zum Teil neigbar, am U-Rahmen sind Radhalter-Gurte sowie robuste Schutzpolster aus Schaumstoff angebracht. Gewicht 4,7 kg. 89 519 184,-



Thule Caravan Superb


Universell passender, mit Kippmechanismus ausgerüsteter Premium-Deichselträger, zur Justage des Kippwinkels dient das Tilt-Stop-System. Überzeugend ist auch seine sichere und einfache Plattformverriegelung. Er hat eine Tragkraft von 60 kg (mit max. 30 kg je Schiene) und kann in beiden Schienen E-Bikes transportieren. Der Träger, der zusätzlich mit einer 3. Schiene erweiterbar ist, wird mit 2 Abstandshaltern und Radgurten geliefert. Die nicht für ein 3. Fahrrad erweiterbare Short Version eignet sich für Deichseln, die eine kürzere Baulänge haben und somit weniger Platz zur Montage bieten. Gewicht 9,7 kg, Short Version 9,6 kg.

aluminium	Art-Nr.	Preis
10 Standard	89 523	414,-
11 Short Version	89 525	414,-



Erweiterungs-Set

Besteht aus 2 kurzen Schienen und 1 Abstandshalter (Länge 26 cm). ab 92,-



Farbe	Art-Nr.	Preis
15 aluminium	89 526	92,-
schwarz	89 528	102,-

Fatbike-Schiene, schwarz

Besonders einfach zu installierendes Schienen-Set zur Aufnahme von Fahrrädern mit 3-5 Zoll breiten Reifen. Maximale Tragfähigkeit 30 kg. 89 529 112,-



17 | Thule Caravan Smart

Konzipiert für 2 Räder, wobei die erste Schiene auch ein E-Bike aufnehmen kann. Er hat eine Tragkraft von 50 kg, bei einem Maximalgewicht von 30 kg je Schiene. Die kippbare Plattform erlaubt es, im montierten Zustand an den dahinterliegenden Bugstauraum zu gelangen. Der Kipp-Winkel kann dabei durch das Tilt-Stop-System justiert werden. Der Träger passt an alle Arten von Deichseln. Gewicht 8,9 kg. 89 520 404,-



Thule Excellent

Dieser hochwertige Fahrradträger zeichnet sich durch Sicherheit, Benutzerfreundlichkeit und Eleganz aus. Die klaren Linien und harmonischen Farben passen zu jedem Fahrzeug. Die Montage erfolgt mit einer robusten, unten angebrachten Befestigungsschiene mit unsichtbaren Befestigungspunkten, oben passt er auf viele angebrachte Befestigungspunkte. Die 1. Fahrradschiene lässt sich sowohl zur Seite, als auch in der Tiefe verstellen, was eine einfache effektive Fixierung der Fahrräder ermöglicht. Die an verschiebbaren Rad-schuhen angebrachten Felgenhaltebänder mit Ratschenfunktion dienen der bequemen und schnellen Befestigung der Räder. Der Schienenbügel verriegelt automatisch, sowohl in offener als auch in hochgeklappter Position. Der Thule Excellent hat eine Tragfähigkeit von 60 kg, durch seine stabile Bauweise eignet er sich optimal für schwe-



re Räder wie E-Bikes, Pedelec- oder Downhill-Fahrräder mit bis zu 30 kg Einzelgewicht. Pro Fahrradschiene wird ein abschließbarer Abstandshalter mitgeliefert, für Fahrradholme bis ø 70 mm geeig-

net. Der Thule Excellent ist auch als Short Version erhältlich, die Montagehöhe ist je nach Modell variabel von 60 bis 150 cm. Er trägt 2 Fahrräder und kann auf bis zu 4 Fahrräder erweitert werden.

Thule Excellent Standard

89 446 529,-

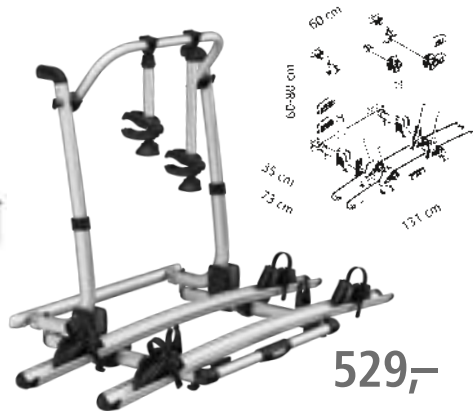


529,-

Thule Excellent Short Version

Kurze Version, geeignet für die Montage z. B. unter einem Fenster.

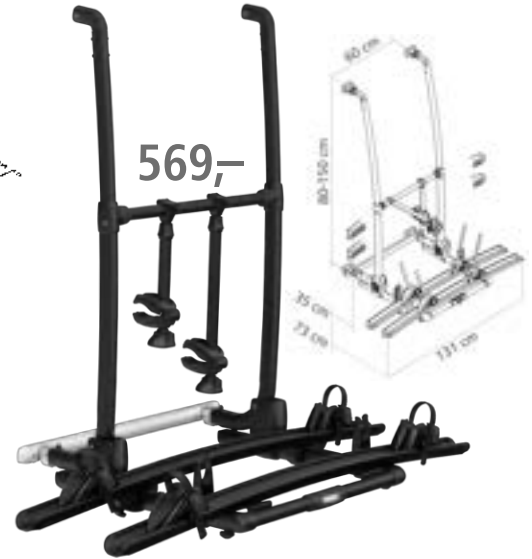
89 447 529,-



529,-

Thule Excellent Standard, schwarz

89 448 569,-



569,-

ab 112,-



Erweiterungs-Set für 3. Fahrrad

1 zusätzliche Schiene, seitlich, nach vorne und hinten verstellbar, sowie 1 weiterer Abstandshalter (Länge 12 cm).

aluminium 89 452 112,-
schwarz 89 455 117,-

Erweiterungs-Set für 4. Fahrrad

Enthält eine Schienenbügelverlängerung sowie 1 zusätzliche starre Schiene und 1 weiteren Abstandshalter (Länge 15 cm); maximale Tragfähigkeit 15 kg.

aluminium 89 428 122,-
schwarz 89 456 127,-



112,-

Fatbike-Schiene, aluminium

Besonders lange, einfach zu installierende Schiene zur Aufnahme von Fahrrädern mit 3-5 Zoll breiten Reifen. Maximale Tragfähigkeit 30 kg.

89 443 112,-

ab 122,-



44,-

Befestigungsschiene

Zusätzliche Schiene für die obere Befestigung des Fahrradträgers mit unsichtbaren Befestigungspunkten.

89 450 44,-



419,-



Thule Elite G2

Für besondere Sicherheit und Stabilität beim Fahrradtransport mit massiven ovalen Rohren aus anodisiertem Aluminium versehener Fahrradträger; Spritzgussteile aus Kunststoff und Aluminium sorgen für qualitativ hochwertige Verarbeitung. Eine innovative Plattformverriegelung sorgt dafür, dass der Träger auch bei holpriger Strecke keine ruckartigen Bewegungen macht. Der Träger ist mit 2 flexiblen Fahrradschienen ausgestattet, die für optimalen Komfort mit montiertem Fahrrad zur Seite verschoben werden können. Die Montage erfolgt mit einer robusten, unten angebrachten Befestigungsschiene mit unsichtbaren Befestigungspunkten. Durch diese Schiene und eine optionale Befestigungsschiene (Art.-Nr. 89 450) für die obere Befestigung wird die Last gleichmäßig auf die Fahrzeugwand verteilt. Der Träger kann mit einer 3. variablen und

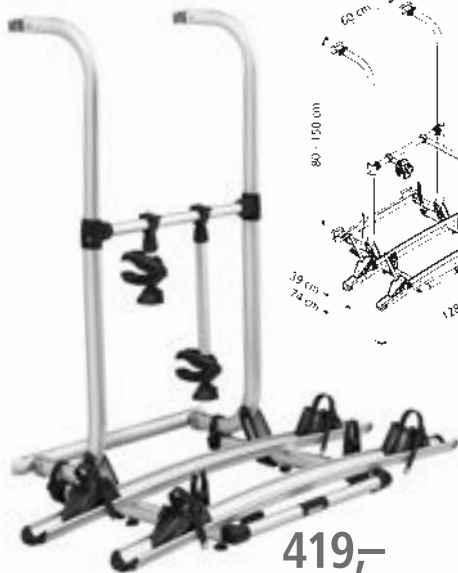
einer 4. festen Schiene erweitert werden. Der stabile Tragrahmen für die Fahrräder ist bereits vormontiert und hat eine Tragfähigkeit von 60 kg (pro Schiene max. 30 kg); pro Fahrradschiene

wird ein eigener Abstandshalter mit weicher Oberfläche mitgeliefert, geeignet für Fahrradholme bis ø 70 mm. Die Montagehöhe ist je nach Trägermodell variabel von 50 bis 150 cm.



Thule Elite G2 Standard

89 424 419,-



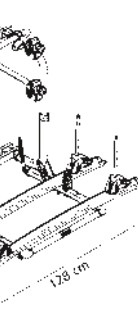
Thule Elite G2 Short Version

Kurze Version, geeignet für eine Montage z. B. unter einem Fenster. 89 425 419,-



ohne Abbildung: Thule Elite G2 HH

Geignet für die Montage an den werksseitig vorhandenen Halterungen von Dethleffs, LMC, Hobby, Hymer. 89 426 419,-




Fatbike-Schiene, aluminium

Besonders lange, einfach zu installierende Schiene zur Aufnahme von Fahrrädern mit 3-5 Zoll breiten Reifen. Maximale Tragfähigkeit 30 kg. 89 443 112,-

Erweiterungs-Set für 3. Fahrrad

1 zusätzliche variable Schiene und 1 weiterer Abstandshalter (Länge 26 cm). 89 427 102,-



Erweiterungs-Set für 4. Fahrrad

Enthält eine Schienenbügelverlängerung sowie 1 zusätzliche starre Schiene und 1 weiteren Abstandshalter (Länge 15 cm); maximale Tragfähigkeit 15 kg. 89 428 122,-



Befestigungsschiene

Zusätzliche Schiene für die obere Befestigung des Fahrradträgers mit unsichtbaren Befestigungspunkten. 89 450 44,-



Thule Sport G2

Fahrradträger aus rundem, eloxiertem Aluminiumrohr, basierend auf dem bewährten Thule-Sortiment. Der Thule Sport G2 ist mit Fahrrad-schienen ausgestattet, in denen auch breite Fahrradreifen Platz und guten Halt finden. Pro Fahrradschiene wird ein eigener Abstandshalter mitgeliefert, der dank eines weichen Kissens den Lack des Rades schützt. Die Montage des Grundrahmens erfolgt oben mittels Wandhaken aus Aluminium-Guss, optional mit einer Befestigungsschiene (Art.-Nr. 89 450), die für eine noch elegantere Montage sorgt. Der untere Teil des Rahmens wird in einer Befestigungsschiene mit unsichtbaren Befestigungspunkten fixiert. Die so entstehende Lastverteilung und zusätzliche Kunststoffteile an Verbindungspunkten des Rahmens sorgen für zusätzliche Stabilität während



der Fahrt. Der Thule Sport G2 ist geeignet für Fahrradholme bis \varnothing 70 mm und hat eine Tragfähigkeit von 50 kg (pro Schiene max. 19 kg). Er ist

in der Höhe je nach Modell von 40 bis 150 cm verstellbar. Der Sport G2 trägt 2 Fahrräder und kann auf 3 erweitert werden.

Thule Sport G2 Standard

89 420

294,-

Thule Sport G2 Short Version

Kurze Version, geeignet für eine Montage z. B. unter einem Fenster. 89 421 294,-



44,-

Befestigungsschiene

Zusätzliche Schiene für die obere Befestigung des Fahrradträgers mit unsichtbaren Befestigungspunkten. 89 450 44,-

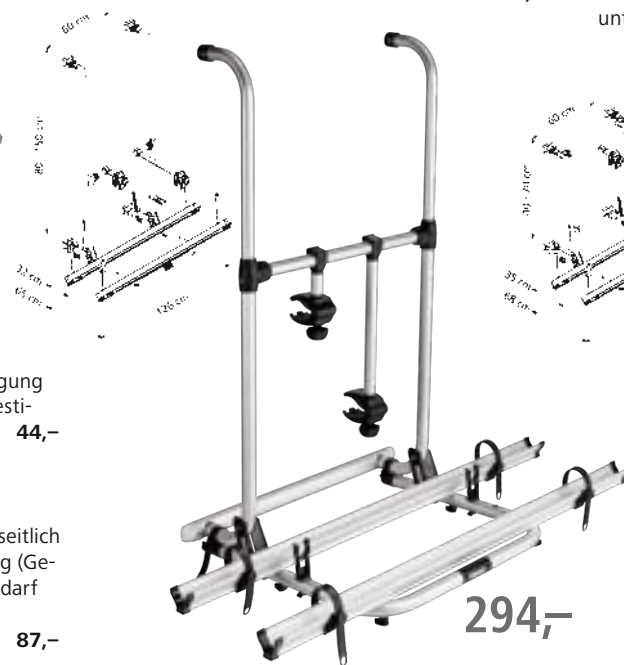

E-Bike-Schiene

Länge 1,3 m für großen Radstand; kann seitlich verschoben werden; max. Zuladung 30 kg (Gesamttragfähigkeit von 50 kg des Trägers darf nicht überschritten werden). 89 437 87,-



Erweiterungs-Set für 3. Fahrrad

Eine zusätzliche Schiene und ein weiterer Haltearm (Länge 26 cm). 89 422 82,-



294,-



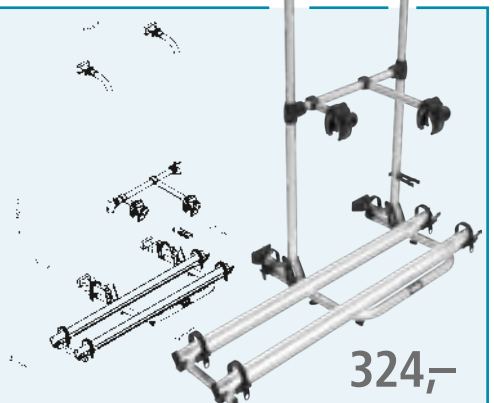
294,-

Thule Sport G2 Compact

Kompakter Träger für Campervans, kann wahlweise auf der rechten oder linken Hecktüre montiert werden. Er hat eine Tragkraft von 35 kg (max. 19 kg je Schiene), die Fahrrad-Schienen können versetzt montiert werden, so dass die Fahrräder in der Mitte der Heckwand fixiert sind. Er ist geeignet für die Aufnahme von 2 Fahrrädern. 89 511 324,-

89 511

324,-



324,-



Thule Sport G2 Hobby

Fahrradträger für 2 Fahrräder, Tragfähigkeit 50 kg. Geeignet für alle Hobby-Wohnwagen Baujahr 2004 – 2014/06. Kann mit Erweiterungs-Set, Art-Nr. 89 422 (siehe Katalogseite 222) auf 3 Fahrräder erweitert werden.

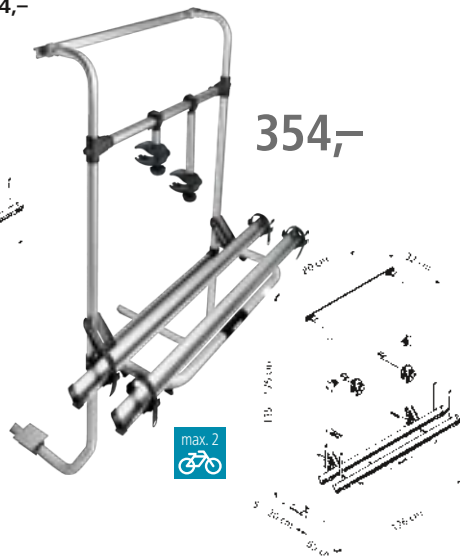
89 429 314,-



Thule Sport G2 Universal

Zur Montage an der hinteren Wohnwagenwand. Die tragende Befestigung erfolgt unter dem Wohnwagen. Geeignet für die Aufnahme von 2 Fahrrädern. Die maximale Zuladung beträgt 38 kg, (19 kg pro Schiene).

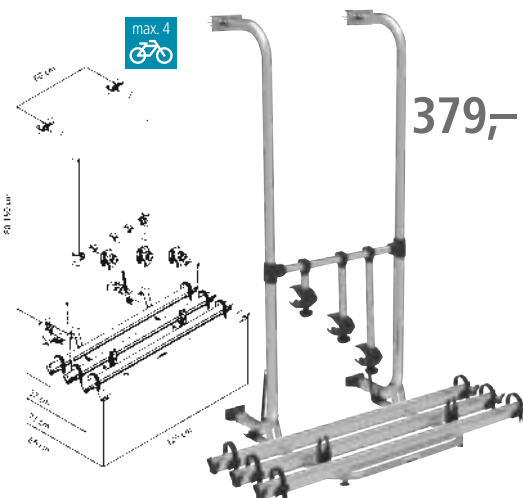
89 430 354,-



Thule Esse4 CD

Dieser Fahrradträger, speziell für alle Carado, Dethlefs und Sunlight-Reisemobile entwickelt, hat eine Tragfähigkeit von 60 kg. Er ist bereits mit Schienen und Abstandshaltern für 3 Fahrräder ausgestattet und kann auf 4 Fahrräder erweitert werden.

89 458 379,-




o. Abb.: Adapter für Hobby-Wohnwagen Baujahr 2014/07 – 2023

89 436 19,-

Erweiterungs-Set für 4. Fahrrad

1 zusätzliche Schiene und 1 weiterer Abstandshalter (Länge 15 cm).

89 459 112,-



ab 969,-

Thule Lift

Fahrradträger für 2 Fahrräder oder E-Bikes mit Tragfähigkeit 50 kg (maximal 30 kg je Schiene), überbrückt eine Höhendistanz von 70 cm. Erhältlich in 2 Ausführungen: mit 12-Volt-Motor oder mit Handkurbel. In der niedrigsten Position kann man die Fahrräder problemlos zwischen den Radschuhen mit Felgenhaltebändern (Ratschenfunktion) auf den gebogenen Schienen und mit den abschließbaren Abstandshaltern fixieren. Auf Knopfdruck oder per Kurbelbetrieb fährt man dann den Träger in die Transportstellung; erweiterbar auf 3 Fahrräder.

Thule Lift manuell

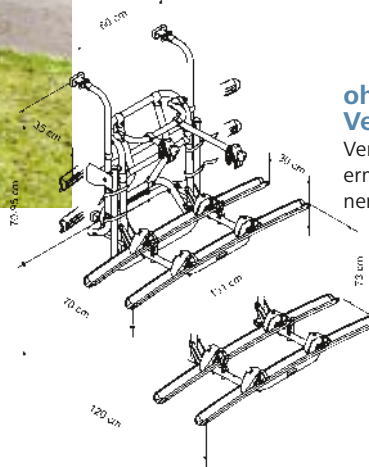
Der Fahrradträger wird per Kurbel ab- und aufgelassen.

89 471 969,-

Thule Lift 12 Volt

Der Fahrradträger wird auf Knopfdruck per 12-Volt-Motor ab- und aufgelassen.

89 472 1.159,-



ohne Abbildung: Verlängerungsset

Verlängert die Montagehöhe auf bis zu 150 cm, ermöglicht zum Beispiel die Montage über einem Fenster.

89 479 105,-

Erweiterungs-Set für 3. Fahrrad

Eine zusätzliche Schiene und ein weiterer Haltearm (Länge 26 cm).

89 476 105,-





Thule Elite Van XT

Für 2 Fahrräder, Tragfähigkeit 35 kg, maximale Belastung je Schiene 19 kg. Er wird ohne Bohren mittels geklebter Befestigungsklemmschiene auf die rechte Hecktüre montiert, die Tür kann geöffnet werden ohne dass die Räder abgenommen werden müssen. Der erhöhte Abstand von 20 cm zwischen den Schienen ermöglicht eine einfache und schnelle Befestigung der Fahrräder, zudem lässt sich die Fahrradplattform für zusätzlichen Komfort in 3 Höhenpositionen anbauen. Die Felgenhaltebänder mit Ratschenfunktion sichern die Fahrräder während des Transportes. Dank intelligenter Verbindungen kann der Van XT bei Nichtgebrauch leicht abgenommen werden; Gewicht 9,5 kg.



589,-

max. 2



629,-

max. 2


✓ für Fiat Ducato, Ford Transit, Mercedes Sprinter und VW Crafter



einfaches Abnehmen des Trägers möglich



Haltebänder mit Ratschenfunktion für einfaches Befestigen der Räder



Befestigung am Fahrzeug ohne Bohren mithilfe von Klammern und PU-Kleber

Fahrzeugmodell	Farbe	Art-Nr.	Preis
Fiat Ducato H2 / H3, Typ 250/290, 2006/07 – ...	silber	90 656	589,-
Fiat Ducato H2 / H3, Typ 250/290, 2006/07 – ...	schwarz	90 659	629,-
Ford Transit, 2014/05 – ...	schwarz	90 655	629,-
Mercedes Sprinter, 2006/04 – ...	schwarz	90 660	629,-
VW Crafter, 2006/04 – 2016	schwarz	90 660	629,-
VW Crafter, MAN TGE 2017 – ...	schwarz	90 661	629,-

Thule Lightboard

Mithilfe des Lightboards von Thule kann der Elite Van XT an der niedrigsten Position des Kastenwagens befestigt werden. Es hat integrierte Rücklichter, da die normalen Rücklichter des Fahrzeugs durch die niedrige Position verdeckt werden. Wenn der Fahrradträger zugeklappt ist, kann das Lightboard weggeklappt werden. Bei Einsatz des Lightboards reduziert sich die Tragkraft des Trägers auf 33 kg.

90 595 294,-

NEU



294,-



112,-

Fatbike-Schiene, schwarz

Besonders lange, einfach zu installierende Schiene zur Aufnahme von Fahrrädern mit 3-5 Zoll breiten Reifen. Max. Belastung 30 kg.

90 654 112,-



THULE
GEBRÜDER

NEU



Thule VeloTrack

Der Thule VeloTrack Fahrradträger für den Fiat Ducato ab Baujahr 2006/07 und baugleiche Fahrzeuge macht den Transport von Fahrrädern – egal ob E-Bikes, Mountainbikes oder Fatbikes – komfortabler und sicherer als je zuvor. Der VeloTrack wurde speziell für Vans entwickelt und ermöglicht außerdem das Aufladen von mehr und größeren Fahrrädern, ohne die Öffnung der Heckklappe zu beeinträchtigen. So bleibt der Van flexibel, auch wenn die Fahrräder montiert sind. Der Zugang zum Kofferraum bleibt weiterhin möglich.


Mit einer beeindruckenden Zuladung von 60 kg und robusten Schienen (maximal 30 kg pro Schiene), die Reifenbreiten bis zu 3 Zoll aufnehmen, bietet der Thule VeloTrack genug Platz und Stabilität für große und schwere Fahrräder und ist damit ideal für Outdoor-Abenteuer und längere Touren. Durch den großzügigen Abstand zwischen den Fahrrädern schützt der VeloTrack vor Kratzern und Beschädigungen – selbst bei sperrigen Modellen wie E-Bikes oder Fatbikes.

Mit einem optionalen Erweiterungs-Set (Art.-Nr. 90 592) kann die Plattform auf bis zu 3 Fahrräder erweitert werden.

Ein weiteres Highlight sind die neuen Abstandshalter, die es noch einfacher machen, die E-Bikes richtig zu montieren. Die Montage des Thule VeloTrack ist besonders einfach und kommt ohne Bohrungen aus, was ihn flexibel macht und am Ende eine unkomplizierte Demontage ermöglicht. Zusätzlich lässt sich die Fahrradträger-Plattform in Kombination mit dem Thule Lightboard noch tiefer am Van anbringen, was das Aufladen schwerer Fahrräder erleichtert. So können die Fahrräder ohne großen Kraftaufwand transportiert werden.

1.279,-

Mehr Infos?
Das Bordbuch **i**




+ Zubehör

Thule Lightboard

Mithilfe des Lightboards von Thule kann der VeloTrack an der niedrigsten Position des Kastenvans befestigt werden. Es hat integrierte Rücklichter, da die normalen Rücklichter des Fahrzeugs durch die niedrige Position verdeckt werden. Wenn der Fahrradträger zugeklappt ist, kann das Lightboard weggeklappt werden.

90 595 294,-



294,-

NEU

Erweiterungs-Set für 3. Fahrrad

Eine zusätzliche Schiene und ein weiterer Haltearm. Max. Belastung 15 kg.

90 592 117,-

117,-



Fahrradträger



Thule WanderWay

Heckträger für den VW T6 Minivan, der dank seiner speziellen Anpassung an die Heckklappe des VW T6 schnell und einfach zu montieren ist. Mit dem Thule WanderWay können 2, durch Nutzung der optional erhältlichen Erweiterungssets bis zu 4 normale Fahrräder transportiert werden; alternativ kann die robuste Konstruktion auch 2 E-Bikes tragen. Die maximale Tragfähigkeit liegt bei 60 kg. Bei der Entwicklung des Thule WanderWay stand die Benutzerfreundlichkeit im Fokus. So kann der Kofferraum ohne montierte Fahrräder mühelos geöffnet werden. Einmal montiert, kann der Thule WanderWay problemlos auch über einen langen Zeitraum auf dem Auto bleiben, durch die erhöhte Position des Trägers bleiben Rücklichter und Kennzeichen frei. Stehen die Fahrräder auf den einfach einstellbaren, seitlich verschiebbaren Schienen, werden sie durch die Radhalter mit Ratschenfunktion und den ab-



schließbaren Thule AcuTight-Fahrradhaltern schnell und sicher befestigt. Um diese Sicherheit zu gewährleisten, wurde der Träger extremen Belastungstests unterzogen; Gewicht 12,4 kg.

Farbe	Art-Nr.	Preis
schwarz / aluminium	90 650	649,-
schwarz	90 651	649,-



Erweiterungs-Set für 3. Fahrrad, schwarz

Eine zusätzliche Schiene und ein weiterer Halteam.
 90 657 151,-



Für VW T6



Erweiterungs-Set für 4. Fahrrad, schwarz

Eine zusätzliche, geteilte Schiene und ein weiterer Halteam.
 90 658 151,-



abschließbare Thule AcuTight-Fahrradhalter



seitlich verschiebbare Schienen



Fatbike-Schiene, schwarz

Besonders lange, einfach zu installierende Schiene zur Aufnahme von Fahrrädern mit 3-5 Zoll breiten Reifen. Max. Belastung 30 kg.

90 654 112,-

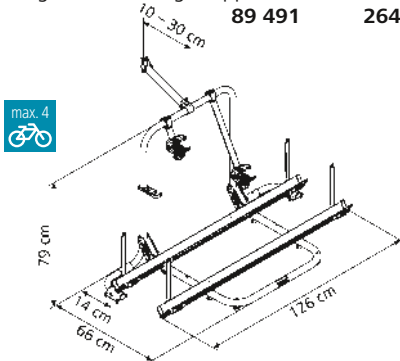


264,-

Thule Sport G2 Garage

Fahrradträger für 2 Fahrräder, erweiterbar auf max. 4 Fahrräder, wird in der Garage des Reisemobils montiert. Der Rahmen wird an 4 Punkten auf dem Boden befestigt, der Träger kann bei Nichtgebrauch hochgeklappt werden.

89 491 264,-



ab 82,-



Erweiterungs-Set

Mit jeweils einer zusätzlichen Schiene und einem weiteren Haltearm.

	Art-Nr.	Preis
Für 3. Fahrrad	89 422	82,-
Für 4. Fahrrad	89 423	92,-

Thule VeloSlide

Mit dem Thule VeloSlide wurde ein Träger konstruiert, der in punkto Nutzerfreundlichkeit und Fahrzeugintegration seinesgleichen sucht. Das Einzigartige ist die Bedienung dieses patentierten Fahrradträgers für die Heckgarage: Im Zentrum steht ein leichtgängig gelagerter und von Hand herausziehbarer Grundträger mit einer maximalen Belastbarkeit von 70 kg an dessen beiden Seiten sehr flexibel jeweils ein Fahrrad oder ein E-Bike Platz findet. Nachdem der Grundträger waagrecht bis zu 1,5 m aus der Heckgarage herausgezogen wurde, können die mit einem drehverstell- und fixierbaren, konvexen Radaufnahmen an die jeweilige Radgröße angepasst und die Räder bequem aufgestellt werden. Robuste Haltearme und Radhalter dienen der Fixierung. Das Zurückschieben des Grundträgers in die Heckgarage kann schrittweise geschehen, um beispielsweise zusätzliches Gepäck im Zwischenbereich zu platzieren. Zum Einbau auf dem Heckgaragenboden wird ein Montageschienensatz (89 497 oder 89 498) empfohlen. Sollte er einmal nicht benötigt werden, kann der Träger auf diesem platzsparend zur Seite geschoben, oder auch schnell demontiert werden; Gewicht ca. 20 kg.

89 494 1.029,-



Thule VeloSlide Short

Die um 15 cm verkürzte Version wurde für kleinere Heckgaragen speziell von mittelgroßen Wohnmobilen konstruiert und kann bis zu 1,35 m herausgezogen werden.

89 493 1.029,-

+ Zubehör

Fork Mount Adapter

Diese Adapter-Kits für den VeloSlide Fahrradträger nehmen die Fahrradgabel auf, falls die Heckgarage für das transportierte Fahrrad zu niedrig ist und das Vorderrad abmontiert werden muss. Dabei hängt die Wahl des passenden Adapters von der Machart der Achsaufnahme ab: Der Quick-Release-Adapter wird bei klassischen nach unten offenen Aufnahmen genutzt, der Thru-Axle-Adapter kommt bei Durchsteck-Achsen zum Einsatz.



92,-

46,-



Radtasche Thule Wheel Bag XL

Hochwertige Tasche aus Nylon mit Polsterung und robustem Tragegriff. Geeignet für das Vorderrad für Radgrößen bis 29 Zoll.

89 481 46,-

o. Abb.: Montageschienensatz

Set mit 3 Schienen, zur seitlich beweglichen Montage des Trägers sehr zu empfehlen. Die Variante 140 cm kann auf die Innenbreite der Heckgarage gekürzt werden – der Thule VeloSlide lässt sich damit noch flexibler nutzen.

Länge	Art-Nr.	Preis
70 cm	89 497	74,-
140 cm	89 498	148,-





Abstandshalter AcuTight

Die Fahrradhalter sind in 2 Ausführungen erhältlich. Ihre abschließbaren AcuTight Drehmomentbegrenzer-Knöpfe „klicken“, wenn das optimale Drehmoment erreicht ist. Der 15 cm lange Abstandshalter ist mit 2 Fahrradkrallen versehen und verbindet das 3. mit dem 4. Fahrrad. Für Thule Fahrradträger Excellent, G2 und Lift sowie für Caravan Smart und Superb.



aluminium	Art-Nr.	Preis
12 cm	89 580	44,-
26 cm	89 581	56,-
41 cm	89 582	64,-
15 cm	89 583	48,-

schwarz	Art-Nr.	Preis
12 cm	89 585	47,-
26 cm	89 586	58,-
41 cm	89 587	66,-
15 cm	89 588	49,90

Abschließbare Drehgriffe

2er-Set, Nachrüstsatz für nicht abschließbare Thule-Abstandshalter. Diese werden einfach gegen die vorhandenen Drehgriffe ausgetauscht.

89 464 46,90



Für Thule Fahrradträger bis Version 2012: Abstandshalter

Die Abstandshalter haben ein weiches Kissen um Schäden am Fahrrad zu vermeiden und eine Halterung für ein Kabelschloss.

Länge	Art-Nr.	Preis
14 cm	89 485	34,-
28 cm	89 486	37,-
33 cm	89 487	46,-
42 cm	89 488	42,-
56 cm	89 489	46,-



Erweiterungs-Set für Thule Sport

Hiermit wird der Transport von 3 Fahrrädern ermöglicht. Die Lieferung erfolgt inkl. Abstandshalter.

89 521 99,-

Abstandshalter AcuTight für Thule Superb SV 2016

Abschließbarer Abstandshalter speziell für den Deichselträger Thule Superb Short Version ab 2016; Länge 30,2 cm.

ab 58,-





	Art-Nr.	Preis
aluminium	89 584	58,-
schwarz	89 589	59,90



Schutz für Fahrräder mit Carbonrahmen

Der Adapter vergrößert die Klemmfläche des Abstandshalters und schützt so den Carbon-Rahmen des Fahrrads.

89 531 29,-



Halteband

Satz zu 6 Stück.
89 537 21,-



Felgenschutz

Die Adapter aus Gummi werden zwischen Gurt und Felge platziert und sorgen somit für Schutz und Sicherheit; 2 Stück.

89 535 21,-



Fahrradschutzhülle Bike Cover


Wasserdichte Schutzhülle, die die Fahrräder während der Fahrt oder bei Nichtgebrauch schützt; hergestellt aus PVC-Gewebe mit Kautschukbeschichtung. Ein integriertes Gummiband sorgt für Passgenauigkeit.

max. Räder	Art-Nr.	Preis
3	89 540	105,-
4	89 541	114,-



ab 105,-





Fahrradschutzhülle City

Die Schutzhülle für 3 Fahrräder wird von hinten aufgezogen und deckt auch die Unterseite des Trägers ab. Rückseitig sind bereits 2 Gummispanner eingearbeitet. Die aufgenähte Glasklartasche für eine Warntafel dient auch der Befestigung von optional bestellbaren Spanngurten. Material Polyester 210D, hinten mit hochwertiger PU-Beschichtung. **89 553 69,-**



HINDERMANN



Fahrradschutzhülle Basic Zwoo

Rückseitig offene dreidimensional geformte Hülle mit Reflektorstreifen, die auch die Unterseite des Fahrradträgers schützt. Mit Gummispannern inkl. Haken sowie großer Tasche für eine Warntafel. Material Polyester 300D, hinten mit hochwertiger PU-Beschichtung.

Fahrradschutzhülle Concept Zwoo

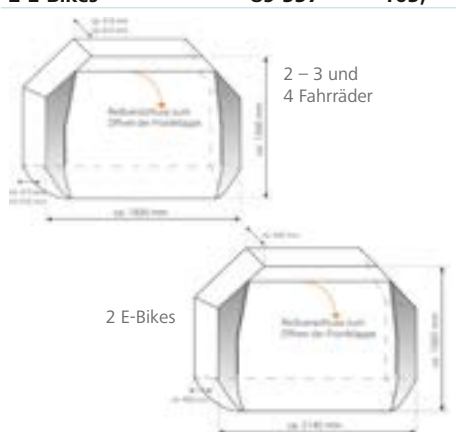
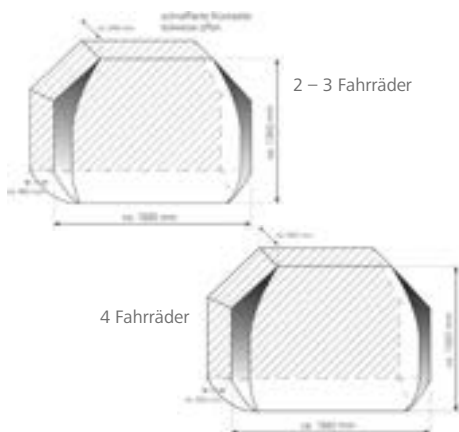
Ringsum geschlossene Hülle mit Reflektorstreifen, schützt auch die Unterseite des Trägers. Mit großer Tasche für eine Warntafel, inklusive integriertem Spanngurtsystem. Eine zusätzliche Abspannung kann über die unten aufgeführten Gurte erfolgen; Material Polyester 300D, hinten mit hochwertiger PU-Beschichtung.

Fahrradschutzhülle Universal Zwoo

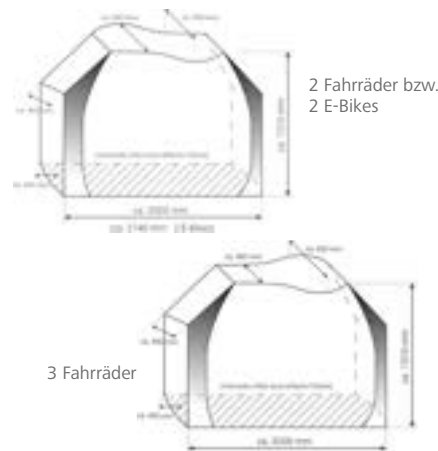
In erster Linie für Deichselträger konzipiert, aber durch die Kastenform ist sie universell einsetzbar, z. B. für Motorroller auf einem Lastenträger. Fahrradlenker müssen nicht verdreht werden. Die Schutzhülle, ausgestattet mit Reflektorstreifen und Tasche für eine Warntafel, wird von oben her über den Träger gezogen, inklusive integriertem Spanngurtsystem. Eine zusätzliche Abspannung kann über die Spanngurt-Sets 89 559 und 89 561 erfolgen; Material Polyester 300D, hinten mit hochwertiger PU-Beschichtung.

max. Räder	Art-Nr.	Preis
3	89 551	85,-
4	89 552	89,-

max. Räder	Art-Nr.	Preis
3	89 555	95,-
4	89 556	109,-
2 E-Bikes	89 557	105,-



max. Räder	Art-Nr.	Preis
2	89 558	85,-
3	89 562	95,-
2 E-Bikes	89 560	89,-



Spanngurtset mit beidseitigen Haken



2 verstellbare, mit Haken versehene Gurte zum Abspannen der Warntafel-Tasche, Länge 2,2 m und 5 m. **89 559 12,50**

Spanngurtset mit Schnapphaken



2 Gurte für eine umlaufende Anbringung, Länge verstellbar, keine Anbindung an die Glasklartasche, daher universal und vielseitig verwendbar. Länge je 4 m. **89 561 12,50**



1 | Thule VeloCompact

Sehr kompakter und leichter Anhängerkuppelungs-Fahrradträger, erhältlich in Ausführungen für 2 oder für 3 Fahrräder. Die Variante für 3 Fahrräder (Modell 926) kann mittels Erweiterungs-Set um ein zusätzliches Fahrrad erweitert werden. Die Tragkraft je Schiene beträgt bei beiden Ausführungen 25 kg, was auch den Transport von leichten E-Bikes erlaubt. Das Handling des Trägers ist sehr komfortabel – eine einstellbare Einhandkupplung ermöglicht eine einfache Montage des Trägers, dank abnehmbarer Haltearme lassen sich die Fahrräder leicht fixieren. Der Abklappmechanismus erlaubt den beque-

men Zugang zum Fahrzeugkofferraum. Träger und Haltearme sind abschließbar. Er erfüllt die Anforderungen der City Crash-Norm.



ab 629,95



179,95



	Tragfähigkeit	Gewicht	Art-Nr.	Preis
VeloCompact 924 - 2 Bikes	46 kg	14,2 kg	89 121	629,95
VeloCompact 926 - 3 Bikes	60 kg	19,6 kg	89 122	729,95

2 | Erweiterungs-Set

Um den VeloCompact 926 auf 4 Fahrräder zu erweitern. **89 123 179,95**

3 | Thule VeloSpace XT

Durch seine großzügige und stabile Bauweise – seine Ladekapazität beträgt 60 kg bei 30 kg je Schiene, seine Radschienen haben Überlänge – kann der VeloSpace XT Fahrräder unterschiedlichen Typs wie Kinderräder, Fatbikes oder auch E-Bikes aufnehmen. Die abnehmbaren Haltearme erlauben ein bequemes Aufladen der Fahrräder. Die Montage und Einstellung des Trägers lässt sich dank der stabilen Verbindung zur Anhängerkupplung leicht bewerkstelligen. Aber auch in

montiertem und sogar beladenem Zustand hat man durch den praktischen Abklappmechanismus mit Fußpedal jederzeit einfachen Zugang zum Kofferraum. Der VeloSpace XT 3 hat einen extra großen Abklappwinkel von 70°, was ihn besonders attraktiv für Fahrzeuge wie moderne Vans mit großer Heckklappe macht. Sowohl der Träger selbst, als auch die Haltearme sind abschließbar. Der VeloSpace XT erfüllt die Anforderungen der City Crash-Norm.



ab 804,-

	Tragfähigkeit	Gewicht	Art-Nr.	Preis
VeloSpace XT 2 Bikes	60 kg	18,7 kg	89 143	804,-
VeloSpace XT 3 Bikes	60 kg	20,6 kg	89 144	884,-

4 | Laderampe

Auffahrrampe für Fahrräder, passend zum VeloSpace XT. Im Lieferumfang sind 2 Adapter enthalten, mit denen die Rampe während des Transports am Träger fixiert werden kann. **89 134 69,-**



5 | Erweiterungs-Set

Erweitert den VeloSpace XT auf 3 bzw. 4 Fahrräder. Maximale Zuladung 15 kg. **89 145 189,95**



6 | Thule EasyFold XT

Der kompakte und komfortable Anhängerkuppelungs-Fahrradträger, erhältlich für 2 oder 3 Fahrräder, ist komplett zusammenklappbar. Dennoch besitzt er eine hohe Ladekapazität von 60 kg bei 30 kg je Fahrradschiene, was bedeutet, dass beide Ausführungen 2 normale E-Bikes aufnehmen können. Der weite Abstand zwischen den Trägerschienen macht das Beladen mit breiten und schweren Rädern einfach. Im demontierten Zustand machen 2 integrierte Tragegriffe und ein integriertes Hilfsrad beim XT 3 den Transport komfortabel, die Montage selbst erfolgt sehr leicht durch eine einstellbare Einhandkupplung auf dem Kupplungskopf. Die Räder sind leicht durch abnehmbare Haltearme mit Thule AcuTight Drehmomentbegrenzer-Knöpfen, die „klicken“, wenn das optimale Drehmoment erreicht ist, fixierbar. Mit einem Fußpedal wird der Abklappmechanismus

bedient. Dieser erlaubt den Zugang zum Kofferraum, auch wenn Fahrräder montiert sind. Träger und Haltearme sind abschließbar. Er erfüllt die Anforderungen der City Crash-Norm.



ab 954,-

7 | Faltbare Laderampe

Die zusammenfaltbare Auffahrrampe erleichtert die Beladung des Fahrradträgers EasyFold XT. **89 165 69,-**



ohne Abbildung: Tragetasche Thule EasyFold XT

Schützt vor Schmutz, wenn der Thule EasyFold XT Fahrradträger transportiert und gelagert wird.

	Tragfähigkeit	Gewicht	Art-Nr.	Preis
EasyFold XT 2 Bikes	60 kg	16,4 kg	89 167	954,-
EasyFold XT 3 Bikes	60 kg	23,1 kg	89 168	1.054,-

Für	Art-Nr.	Preis
EasyFold XT 2 Bikes	89 169	44,-
EasyFold XT 3 Bikes	89 170	49,-



8 | Thule EasyFold 3

Der Thule EasyFold 3 bietet maximale Flexibilität und Sicherheit beim Transport von Fahrrädern. Er passt für eine Vielzahl von Fahrradrahmen, von 20 – 90 mm Durchmesser, und stellt so sicher, dass fast jedes Fahrrad problemlos transportiert werden kann. Der praktische Bike-Arm mit Ein- und Ausklickfunktion erleichtert das Beladen und Entladen. Dank seiner vollständigen Faltbarkeit lässt sich der Thule EasyFold 3 auch in kleinen Räumen kompakt verstauen. Sein elegantes, modernes Design mit integrierter Beleuchtung fügt sich nahtlos in jedes Fahrzeug ein und erhöht gleichzeitig die Sichtbarkeit und Sicherheit auf der Straße. Der praktische Abklappmechanismus mit Fußpedal sorgt dafür, dass der Kofferraum auch bei beladenem Träger zugäng-

lich bleibt. Die Montage des Fahrradträgers an der Anhängerkupplung ist unkompliziert und dank der sich selbst stabilisierenden Verbindung schnell erledigt. Für noch mehr Komfort verfügt der Thule EasyFold 3 über ergonomische Tragegriffe, die den Transport erleichtern. Der stahlverstärkte Gurt bietet stabilen Halt für verschiedenste Fahrradrahmen und sorgt so für viel Sicherheit während des Transports. Der Thule EasyFold 3 ist die perfekte Wahl für alle, die Wert auf eine durchdachte, einfach zu handhabende und sichere Lösung legen, um die Fahrräder auf Reisen mitzunehmen. Träger und Haltearme sind abschließbar. Er erfüllt die Anforderungen der City Crash-Norm.



ab 954,-



8



NEU

	Tragfähigkeit	Gewicht	Art-Nr.	Preis
EasyFold 3 2 Bikes	60 kg	18,2 kg	89 174	954,-
EasyFold 3 3 Bikes	60 kg	22 kg	89 175	1.054,-

9 | Erweiterungs-Set

Erweitert den EasyFold 3 auf 3 bzw. 4 Fahrräder.
89 176 244,-




9

244,-

10 | Faltbare Laderampe

Die zusammenfaltbare Auffahrrampe erleichtert die Beladung des Fahrradträgers EasyFold 3.
89 177 69,95



10

69,95



ohne Abbildung: Tragetasche Thule EasyFold 3

Schützt vor Schmutz, wenn der Thule EasyFold 3 Fahrradträger transportiert und gelagert wird.

Für	Art-Nr.	Preis
EasyFold 3 2 Bikes	89 178	54,-
EasyFold 3 3 Bikes	89 179	64,-

Thule Gepäckboxen Onto 2

Die innovativen und widerstandsfähigen Gepäckboxen kombinieren effizientes Packen mit optimaler Aerodynamik. Die Boxen liegen nah am Boden, was das Be- und Entladen besonders komfortabel macht. Dank der kippbaren Konstruktion bleibt der Zugang zum Kofferraum jederzeit möglich. Bei Nichtgebrauch lassen sich die leichten, faltbaren Boxen platzsparend verstauen.

11 | Thule Onto 2 für Thule EasyFold 3

Spezielle Ausführung für Thule EasyFold 3; Inhalt 269 Liter, Maße B 139 x H 68 x T 55 cm, Gewicht 11,7 kg. Mittels des optionalen Haltearms (Art.-Nr. 89 184) kann bei Verwendung auf einem EasyFold 3 3 Bikes zusätzlich 1 Fahrrad transportiert werden. Belastbar ohne Fahrrad bis 48 kg, bei Transport mit zusätzlichem Fahrrad ist die max. Belastbarkeit des Trägers von 60 kg zu beachten!
89 183 749,-



11

749,-

12 | Thule Onto 2 für Anhängerkupplung

Diese Variante wird direkt auf der Anhängerkupplung befestigt; Inhalt 300 Liter, Belastbar bis 50 kg. Maße B 139 x H 73 x T 68 cm, Gewicht 25 kg.
89 187 1.249,-




12

1.249,-

NEU

13 | Fahrradhalter für Thule EasyFold 3 3 Bikes

Zusätzlich zu der Box kann mithilfe des Haltearms ein Fahrrad auf dem Träger montiert werden.
89 184 59,-



13

59,-

14 | Kabelschloss

Starkes Kabel mit Kunststoffmantel, passend für die Halterung an den Abstandshaltern bis Version 2012; Länge 180 cm. 89 545 51,-



14

51,-



15

53,-

15 | Gurtschloss Strap Lock

Der 3 m lange Gurt verfügt über eine strapazierfähige Stahleinlage, die ein Durchschneiden verhindert. Seine abschließbare Gurtschnalle aus leichtem Aluminium ist mit einer Gummischutzhülle ummantelt, um Kratzer und Schrammen zu vermeiden. Der Gurt kann sowohl im geöffneten als auch im geschlossenen Zustand gespannt werden. 89 546 53,-



Linnepe Lastenträgersysteme

Für Erkundungstouren beim Campen werden Motorroller immer beliebter, denn für sie ist keine extra Führerscheinklasse notwendig – und Transportmöglichkeiten für Motorroller gibt es, wenn es die Zuladung zulässt, passend für fast jedes Reisemobil. Grundsätzlich kann ein Motorroller in einer geräumigen Heckgarage oder am Heck des Reisemobils auf einem Lastenträger transportiert

werden. Da in beiden Fällen Einschränkungen hinsichtlich der verbleibenden Zuladung des Reisemobils zu beachten sind, konstruiert Linnepe seine Trägersysteme aus hochwertigen, leichten Materialien. Dabei bieten sie die gleiche Stabilität wie herkömmliche Lastenträger aus Stahl, haben aber einen erheblichen Gewichtsvorteil. Alle außen montierten Trägersysteme werden mit dem

Chassis verbunden und nicht mit dem Aufbau. Sie sind werkzeuglos abnehmbar und werden mit einem EG-Typengutachten geliefert, somit ist kein Eintrag in die Fahrzeugpapiere notwendig. Aufpreis für eine zusätzlich erforderliche Rahmenverlängerung für Fahrzeuge ohne oder mit nicht tragfähiger Rahmenverlängerung 429,-.

**Bitte bei Bestellung die genauen Fahrzeug- und Aufbaudaten (exaktes Fahrzeugmodell, Chassis, Baujahr) angeben!
Der 13-polige Elektrokabelsatz wird zum Anschluss der am Heck montierten Lastenträger benötigt und ist separat zu bestellen.
Der Versand erfolgt direkt von Fa. Linnepe!**



ab 1.049,-

Heckgaragenauszug SmartRail

SmartRail stellt die smarteste Lösung zum Transport eines Rollers in der Heckgarage eines Reisemobils dar.

- der Roller wird über die von Hand angelegte Auffahrschiene in die Vorderradaufnahme geschoben
- Befestigung des Rollers am Schlitten des Schienensystems mittels Lenkerspanngurt
- Einzug in die Garage bei elektrischer Version über einen Zahnriemen mittels kabelgebundener Fernbedienung
- geeignet für Vorderradgrößen von 8" bis 16"
- platzsparende Bauweise
- elektrische Ausführung: Stromversorgung 12 Volt, Stromaufnahme 7,5 Ampère
- Abmessungen L 190 x B 28 x H 6 cm
- Nutzlast bis zu 150 kg
- Gewicht ca. 10 kg, elektrische Ausführung 12 kg

Lieferumfang:

Schienensystem mit Schlitten, kabelgebundene Fernbedienung (nur elektrische Ausführung), Auffahrschiene, 1 Lenkerspanngurt, 2 Spanngurte für die hintere Befestigung.



Ausführung	Art-Nr.	Preis
manuell	87 927	1.049,-
elektrisch	87 928	1.599,-



Lastenträger Porto

Der in bester Linnepe Qualität entwickelte extrem robuste Porto hat das optimale Preis-Leistungs-Verhältnis.

- Materialmix aus Stahl und Aluminium
- ausgestattet mit Schnellspannverschlüssen zur werkzeuglosen Montage und Demontage
- kombinierbar mit Linnepe Anhängerkupplung
- tragfähige Rahmenverlängerung erforderlich
- Nutzlast bis zu 150 kg
- Gewicht ca. 41 kg

Lieferumfang:

Lastenträger inklusive Aufnahmeelemente und Befestigungsmaterial

87 700 999,-

999,-



39,-



Tragrohre mit Schnellverschluss



Information

Bitte bei Bestellung genaue Fahrzeug- und Aufbaudaten (exaktes Fahrzeugmodell, Chassis, Baujahr) angeben! Der Elektrokabelsatz ist separat zu bestellen!



Lampenschutzbügel

Set zu 2 Stück. Einfach zu montierender Metallrahmen, der die Rücklichter bei Kollisionen schützt.

87 707 39,-



1.149,-

1



Lastenträger Findus

Diese Lastenträger von Linnepe lassen je nach Ausführung den Transport verschiedener Zweiräder zu. So können je nach Wunsch E-Bikes, Fahrräder oder Roller befördert werden.

- leichter Aluminiumträger im Baukastensystem
- niedrige Beladehöhe
- tragfähige Rahmenverlängerung erforderlich
- ausgestattet mit Schnellspannverschlüssen zur werkzeuglosen Montage und Demontage
- kombinierbar mit Linnepe Anhängerkupplung
- Nutzlast bis 80 kg (Findus 2.0), bis 150 kg (Findus)
- Gewicht ca. 27 kg (Findus 2.0), 28 kg (Findus)

Lieferumfang:

Lastenträger inklusive Aufnahmeelemente und Befestigungsmaterial.

Typ	Für	Art-Nr.	Preis
1 Findus			
2.0	2 Fahrräder	87 713	1.149,-
2 Findus	1 Motorroller	87 736	1.299,-



2

1.299,-



Fahrradhalter Plus für Lastenträger Findus / Findus 2.0

Zum Transport von 2 zusätzlichen Fahrrädern, max. Nutzlast 25 kg, Gewicht ca. 6 kg.

Lieferumfang:

2 Fahrradschienen, 2 Verlängerungen, 2 Haltearme

87 717 349,-



349,-



LINNEPE



Lastenträger XtraFold

Der Lastenträger XtraFold ist so robust konstruiert, dass er Roller und kleinere Motorräder bis zu 150 kg tragen darf und zudem hochklappbar ist.

- Transport von 1 Roller/Motorrad
- tragfähige Rahmenverlängerung erforderlich
- ausgestattet mit Schnellspannverschlüssen zur werkzeuglosen Montage und Demontage
- werkzeuglos hochklappbar (ca. 40 cm kürzer)
- kombinierbar mit Linnepe Anhängerkupplung
- Material Stahl und Aluminium
- Maße ca. B 200 x T 60/30 cm
- Nutzlast bis zu 150 kg
- Gewicht ca. 39 kg

Lieferumfang:

Lastenträger inklusive Aufnahmeelemente und Befestigungsmaterial. 87 703 1.599,-

Information

Bitte bei Bestellung genaue Fahrzeug- und Aufbauangaben (exaktes Fahrzeugmodell, Chassis, Baujahr) angeben! Der Elektrokabelsatz ist separat zu bestellen!



1.599,-

E-Bike-Träger XtraFold 2.0

Klappbarer Träger mit 2 Fahrradschienen und Haltearmen für den Transport von bis zu 2 E-Bikes. Lässt sich nachträglich problemlos umrüsten für den Transport von einem Roller.

- Transport von 2 E-Bikes
- tragfähige Rahmenverlängerung erforderlich
- ausgestattet mit Schnellspannverschlüssen zur werkzeuglosen Montage und Demontage
- werkzeuglos hochklappbar (ca. 30 cm kürzer)
- kombinierbar mit Linnepe Anhängerkupplung
- Material Stahl und Aluminium
- Maße ca. B 200 x T 60/30 cm
- Nutzlast bis zu 80 kg
- Gewicht ca. 35 kg

Lieferumfang:

Lastenträger inklusive Aufnahmeelemente und Befestigungsmaterial. 87 704 1.599,-



1.599,-



Fahrzeug mit hochgeklapptem Träger ca. 40 cm kürzer



Auffahrrampe inklusive

Fahrradträger



1.879,-



Lastenträger Scout

Das Lastenträgersystem besteht durch die Kombination hoher Nutzbarkeit mit klarem Design.

- stoßunempfindliche optisch ansprechende Aluminiumlichtleiste
- erweiterbar für den zusätzlichen Transport von bis zu 2 Fahrrädern
- tragfähige Rahmenverlängerung erforderlich
- ausgestattet mit Schnellspannverschlüssen zur werkzeuglosen Montage und Demontage
- kombinierbar mit Linnepe Anhängerkupplung
- Nutzlast bis zu 150 kg
- Gewicht ca. 39 kg

Lieferumfang:

Lastenträger inklusive Aufnahmeelemente und Befestigungsmaterial.

87 701 1.879,-



Fahradhalter Plus für Lastenträger Scout

Zum Transport von 2 Rädern (Nutzlast bis 25 kg) neben einem Motorrad oder Roller.

Lieferumfang:

2 Radschienen, 2 Verlängerungen, 2 Haltearme
87 710 299,-



299,-

Information

Bitte bei Bestellung genaue Fahrzeug- und Aufbaudaten (exaktes Fahrzeugmodell, Chassis, Baujahr) angeben! Der Elektrokabelsatz ist separat zu bestellen!



Schwenkbar - optimaler Zugang zu den Hecktüren



Klappbarer Träger

Fahradträger GiroVan

Der schwenkbare GiroVan, der speziell für den Fiat Ducato, Citroën Jumper und Peugeot Boxer Kastenwagen ab Baujahr 2006/07 entwickelt wurde, besticht in erster Linie durch sein elegantes Design und die Flexibilität, die er bietet.

- Transport von 2 Fahrrädern/E-Bikes
- schwenkbar: ermöglicht das Öffnen der Hecktüren im beladenen Zustand
- kombinierbar mit abnehmbarer Linnepe Anhängerkupplung
- ausgestattet mit Schnellspannverschlüssen zur werkzeuglosen Montage und Demontage
- ohne Werkzeug im unbeladenen Zustand hochklappbar (ca. 25 cm kürzer)
- Maße ca. B 175 x T 63/38 cm
- Nutzlast bis zu 80 kg
- Gewicht ca. 47 kg

Lieferumfang:

Lastenträger inklusive Aufnahmeelemente und Befestigungsmaterial.

Information

Fahradträger nur an Fahrzeugen ohne oder mit Linnepe-Anhängerkupplung montierbar. Der Kugelkopf muss demontiert werden. Der Elektrokabelsatz ist separat zu bestellen!



2.199,-



Für	Art-Nr.	Preis
Fahrzeuge mit Hecküberhang 1000 mm	87 712	2.199,-
Fahrzeuge mit Hecküberhang 1380 mm	87 714	2.199,-



Lastenträger SlidePort

Speziell für die Verwendung am Fiat Ducato, Citroën Jumper und Peugeot Boxer Kastenwagen ab Baujahr 2006/07 konzipiertes, überwiegend aus Aluminium gefertigtes Lastenträgersystem.

- Transport von 1 Roller oder Motorrad
- auch im beladenen Zustand leicht verschiebbar, so dass die rechte Hecktür geöffnet werden kann
- Öffnen der Hecktüren im unbeladenen Zustand möglich
- ausgestattet mit Schnellspannverschlüssen zur werkzeuglosen Montage und Demontage
- kombinierbar mit abnehmbarer Linnepe Anhängerkupplung
- Unterbringung der Auffahrschiene in einer Schublade unter dem Träger
- Abmessungen ca. B 190 x T 65 cm
- Nutzlast bis zu 170 kg
- Gewicht ca. 59 kg

Lieferumfang:

Lastenträger inklusive Aufnahmeelemente und Befestigungsmaterial.



2.299,-



Für	Art-Nr.	Preis
Fahrzeuge mit Hecküberhang 1000 mm	87 792	2.299,-
Fahrzeuge mit Hecküberhang 1380 mm	87 793	2.299,-

Fahrradhalter Basic für Lastenträger SlidePort

Für 2 Fahrräder / E-Bikes, besteht aus 2 Fahrradschienen, 1 Haltebügel und 2 Haltearmen.
87 794 399,-



399,-

Fahrradhalter Plus für Lastenträger SlidePort

Ermöglicht den Transport von 2 Fahrrädern neben einem Motorrad oder Roller; inkl. 2 Haltearmen.
87 709 299,-



299,-



ab 179,-

Für den Ford Transit ab Baujahr 2006/05 gibt es verschiedene Kabelsätze, bitte entsprechendes Formular zur genauen Festlegung anfordern. Preis ab 249,-.

Zubehör



Linnepe Elektrokabelsatz 13-polig

Wird sowohl für die Anhängerkupplungen als auch für die Lastenträger von Linnepe benötigt und ist separat zu bestellen.

Für	Art-Nr.	Preis
Fiat Ducato 2006/07 – ...	87 641	229,-
Fiat Ducato – Kastenwagen, 2006/07 – 2011/01	87 642	229,-
Fiat Ducato – Kastenwagen, 2011/02 – ...	87 650	229,-
Mercedes Sprinter 2006/04 – 2018/02	87 646	269,-
Mercedes Sprinter 2018/03 – ...	87 651	357,-
Fahrzeuge ohne CAN-Bus mit AFC-Modul	87 698	179,-



49,-

Lenkerspanngurt

Ladungssicherung ist eine Notwendigkeit – der Lenkerspanngurt von Linnepe stellt dabei eine einfache und geniale Art dar, einen Roller oder ein Motorrad auf einem Lastenträger zu verspannen. Die Gurtschlaufen werden einfach über den Lenker geschoben und der Gurt wird mittels Ratschen mit dem Träger verspannt. Geeignet für alle Linnepe Lastenträger und alle Systeme, an denen die 2 im Lieferumfang enthalten Ringösen befestigt werden können. Gewicht 1,8 kg, Zugkraft 1500 kg.
87 798 49,-



E-Bike-Träger Velo

Maximaler Komfort und modernes Design – der Velo Fahrradträger überzeugt durch eine leichte Bauweise, die dennoch hohe Stabilität gewährleistet. Mit einer maxima-

len Nutzlast von 80 kg ist er ideal für den sicheren Transport von bis zu 3 Fahrrädern oder E-Bikes. Außerdem bietet der Velo mehr Komfort durch seine einfache Bedienung: Die Transportplattform lässt sich bei Nichtgebrauch mühelos hochklappen und spart so Platz. Dank des neuen Einhebel-Klappmechanismus klappt auch der Leuchenträger automatisch mit an. Die Fahrradschienen und Haltearme mit Ratschen-Schnellverschluss sorgen für perfekten Halt der Räder, ein Rüstsatz für E-Bikes wird mitgeliefert. Aufpreis für eine zusätzlich erforderliche Rahmenverlängerung für Fahrzeuge ohne oder mit nicht tragfähiger Rahmenverlängerung ab 348,50.

Merkmale:

- für max. 3 E-Bikes oder 3 Fahrräder
- hochwertiges, bedienfreundliches Design
- Plattform klappbar
- Maße B 180 x T 80 cm
- Nutzlast bis zu 80 kg

**NEU**

ab 1.279,-

Information

Bitte bei Bestellung genaue Fahrzeug- und Aufbaudaten (exaktes Fahrzeugmodell, Chassis, Baujahr) angeben! Der Elektrokabelsatz ist separat zu bestellen!



Klappbarer Träger

**NEU**

Lastenträger Vario

Der Vario Lastenträger kombiniert modernes Design, einfache Bedienung und höchste Flexibilität. Mit einer variablen Beladetiefe, die von 620 mm auf bis zu 800 mm erweitert werden kann, bietet der Vario vielseitige Einsatzmöglichkeiten. Die niedrige Beladehöhe sowie optionale Auffahrrampen erleichtern das Be- und Entladen. Die Fahrradschienen und Haltearme mit Ratschen-Schnellverschluss sorgen für perfekten Halt der Räder, ein Rüstsatz für E-Bikes wird mitgeliefert.

Aufpreis für eine zusätzlich erforderliche Rahmenverlängerung für Fahrzeuge ohne oder mit nicht tragfähiger Rahmenverlängerung ab 348,50.

Merkmale:

- hochwertiges, bedienfreundliches Design
- Plattform klappbar
- Fahrradschienen und Haltearme mit Ratschen-Schnellverschluss
- Maße B 196 x T 93 cm
- Nutzlast bis zu 150 kg

Für	Gewicht	Art-Nr.	Preis
1 Motorroller	38 kg	87 801	1.599,-
1 Motorroller, 1 Fahrrad	41 kg	87 802	1.689,-
1 Motorroller, 2 Fahrräder	43 kg	87 806	1.779,-

Weitere Ausführungen als Sonderbestellung möglich.



Klappbarer Träger

**NEU**

ab 1.599,-

o. Abb.: Elektrokabelsatz 13-polig

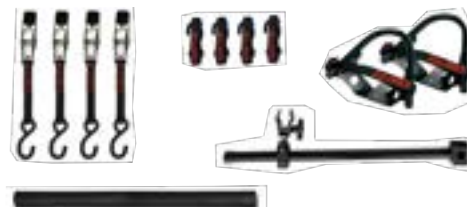
Wird sowohl für die Anhängerkupplungen als auch für die Lastenträger von Sawiko benötigt und ist separat zu bestellen.

Für	Art-Nr.	Preis
Fahrzeuge mit elektronischer Blinksteuerung	87 755	142,-
Fahrzeuge mit CAN-Bus-Schnittstelle	87 759	236,-
Fiat Ducato – Kastenwagen, 2006/07 – 2011/01	87 757	229,90
Fiat Ducato – Kastenwagen, 2011/02 – ...	87 783	247,-

Zurrbandset Universal

87 738

153,-



153,-



ab 1.890,-

Fahrradträger Trigo Van

Der in Deutschland produzierte Fahrradträger überzeugt mit seinem ergonomischen Design und ermöglicht ein müheloses Schwenken des beladenen Trägers. Er ist mit einer Klappfunktion mit zuverlässiger Fixiermöglichkeit ausgestattet, die nicht nur den Transport optimiert, sondern auch wertvollen Raum spart. Die neu entwickelte Verriegelung sorgt dabei für ein automatisches Einrasten. Die Schwenkfunktion des Trägers ist mit einem Anschlagsschutz für die rechte Tür ausgestattet, der nicht nur die Sicherheit erhöht, sondern auch Beschädigungen während des Betriebs verhindert. Dank des 100-Grad-Öffnungswinkels ermöglicht der Trigo Van zudem einen jederzeit freien Zugang zu den Hecktüren, selbst im beladenen Zustand.

Merkmale:

- für max. 3 E-Bikes, Fahrräder oder Fat Bikes
- ergonomisches Design
- müheloses Schwenken – auch im beladenen Zustand
- klappbar, inklusive Fixiermöglichkeit
- Schwenkbügel abschließbar
- keine Beleuchtungswiederholung erforderlich
- Montage an den Hecktürscharnieren
- freier Zugang zur Anhängerkupplung
- auch lieferbar mit LED-Leuchten (Sonderbestellung)
- schmale Schiene 6,7 cm breit
- breite Schiene 17 cm breit
- Nutzlast bis zu 80 kg
- Eigengewicht ohne Rüstsatz ab 50 kg



Klappbarer Träger

Geeignet für Fiat Ducato und baugleiche Fahrzeuge ab Baujahr 2006/07.

Ausführung mit	Art-Nr.	Preis
2 schmalen Schienen	87 906	1.890,-
3 schmalen Schienen	87 907	1.999,-
1 schmalen und 1 breiten Schiene	87 908	1.890,-
2 breiten Schienen	87 909	1.999,-



o. Abb.: Rüstsatz für verschiebbare Fahrradschiene

87 915 85,-

Auffahrrampe für Fahrradschiene, Länge 1,25 m

87 917 35,-

o. Abb.: Elektrokabelsatz 13-polig

Wird für den Fahrradträger Trigo Van benötigt und ist separat zu bestellen.

Für	Art-Nr.	Preis
Fiat Ducato – Kastenwagen 2006/07 – 2011/01	87 757	229,90
Fiat Ducato – Kastenwagen 2011/02 – ...	87 783	247,-

Fahrradträger Slide Move DS-250

Für Fiat Ducato Kastenwagen und baugleiche Fahrzeuge ab Baujahr 2006/07 erhältliches Trägersystem, das sich besonders dadurch auszeichnet, dass es beidseitig verschiebbar ist. Ohne die Ladung abzunehmen kann dieser Träger seitlich nach links oder nach rechts geschoben werden, um dahinter liegende Türen oder Klappen zu öffnen. Da nur die fahrzeugspezifischen Stahlaufnahmen fest am Fahrzeug-Chassis montiert werden, kann der Träger selbst problemlos und schnell abgenommen bzw. angebracht werden. Sehr gut für den Transport von schwereren E-Bikes geeignet.

- Nutzlast 70 kg (die Hinterachslast des Fahrzeugs ist zu beachten)
- Maße B 185 x T (ab Stoßstange) ca. 70 cm
- Gewicht ohne Rüstsatz ca. 29 kg

Lieferumfang:

Vormontierter Träger inkl. Beleuchtung mit 13-poligem Anschlussstecker, fahrzeugspezifische Aufnahmen (13 bzw. 18 kg), Befestigungsbügel, Befestigungsmaterial für 2 Fahrräder, ECE-Gutachten.



Beidseitig ca. 115 cm verschiebbar



ab 1.799,-

o. Abb.: Elektrokabelsatz 13-polig

Wird für den Fahrradträger Slide Move DS-250 benötigt und ist separat zu bestellen.

Für	Art-Nr.	Preis
Fahrzeuge mit Hecküberhang 1000 mm	87 903	1.799,-
Fahrzeuge mit Hecküberhang 1380 mm	87 904	1.850,-

Für	Art-Nr.	Preis
Fiat Ducato – Kastenwagen 2006/07 – 2011/01	87 757	229,90
Fiat Ducato – Kastenwagen 2011/02 – ...	87 783	247,-



Sawiko Anhängerkupplung

Kupplungen für voll- und teilintegrierte Fahrzeuge mit AL-KO-Chassis oder Serien-Chassis. Durch Oberflächenbehandlungen wie das Feuerverzinken bzw. das KTL-Beschichten sind diese Produkte hervorragend vor Umwelteinflüssen geschützt. Voraussetzung zur Montage einer Anhängerkupplung ist eine tragfähige Rahmenverlängerung. Diese muss in einigen Fällen mit speziell geprüften Bauteilen verstärkt werden um die benötigte Tragfähigkeit zu erreichen.



ab 1.049,-



694,-



ab 775,-

Information

Bitte bei Bestellung genaue Fahrzeug- und Aufbaudaten (exaktes Fahrzeugmodell, Chassis, Baujahr) angeben! Der Elektrokabelsatz ist separat zu bestellen!

Typ	Für	Kugelkopf	Art-Nr.	Preis
MT 005	tragfähiges AL-KO-Chassis / Rahmenverlängerung *	fest	87 768	694,-
MT 054	tragfähiges AL-KO-Chassis / Rahmenverlängerung *	fest	87 770	775,-
MT 054	tragfähiges AL-KO-Chassis / Rahmenverlängerung *	abnehmbar	87 771	1.010,-
	nicht tragfähiges Serien-Chassis / Rahmenverlängerung	fest	87 769	1.049,-
	nicht tragfähiges Serien-Chassis / Rahmenverlängerung	abnehmbar	87 772	1.289,-



abnehmbarer Kugelkopf

* evtl. werden noch weitere Verstärkungsteile benötigt. Preis nach Angabe der Fahrzeugdaten.



ab 428,-

Zubehör

o. Abb.: Elektrokabelsatz 13-polig

Wird sowohl für die Anhängerkupplungen als auch für die Lastenträger von Sawiko benötigt und ist separat zu bestellen.

Für	Art-Nr.	Preis
Fahrzeuge mit elektronischer Blinksteuerung	87 755	142,-
Fahrzeuge mit CAN-Bus-Schnittstelle	87 759	236,-
Fiat Ducato – Kastenwagen, 2006/07 – 2011/01	87 757	229,90
Fiat Ducato – Kastenwagen, 2011/02 – ...	87 783	247,-

Anhängerkupplung Kastenwagen

Auf den Fiat Ducato Kastenwagen ab Baujahr 2006/07 zugeschnittene Anhängerkupplung. Lieferbar mit fest montiertem oder mit abnehmbarem Kugelkopf.

Kugelkopf	Art-Nr.	Preis
fest	87 774	428,-
abnehmbar	87 776	546,-



Linnepe Anhängerkupplung

Lieferbar für fast alle Reisemobilaufbauten. Alle Metallteile sind KTL-beschichtet, der Querträger ist zusätzlich pulverbeschichtet. Die Rahmenverlängerung für Fahrzeuge ohne oder mit nicht tragfähiger Rahmenverlängerung wird in Maximallänge geliefert. Sie kann passend für den jeweiligen Überhang gekürzt werden. Komplette, zerlegte Montageeinheit mit EG-Typengutachten. Die Anhängelast beträgt maximal 2 t.

Für	Art-Nr.	Preis
alle Typen mit tragfähiger Rahmenverlängerung oder tragfähigem Tief- / Hochrahmenchassis *	87 696	599,-
alle Typen mit tragfähiger Rahmenverlängerung oder tragfähigem Tief- / Hochrahmenchassis, Kugelkopf abnehmbar*	87 695	799,-
Chassis ohne Rahmenverlängerung / ohne tragfähige Rahmenverlängerung	87 692	949,-
Chassis ohne Rahmenverlängerung / ohne tragfähige Rahmenverlängerung, Kugelkopf abnehmbar	87 697	1.129,-

* evtl. werden noch weitere Verstärkungsteile benötigt. Preis nach Angabe der Fahrzeugdaten.

Linnepe Anhängerkupplung


Lieferbar für fast alle Reisemobilaufbauten auf Fiat Ducato oder baugleichen Fahrzeugen mit RA030i.

Für	Art-Nr.	Preis
alle Fahrzeuge mit Rahmenverlängerung des Typs RA030i außer Knaus und Weinsberg	87 681	949,-
alle Knaus und Weinsberg Fahrzeuge mit Flachbodenchassis und Rahmenverlängerung des Typs RA030i	87 689	949,-



Anhängerkupplung für Kastenwagen

Speziell für Fiat Ducato oder baugleiche Fahrzeuge ab Baujahr 2006/07 konstruierte Anhängerkupplung, die mit 2 unterschiedlichen Kugelköpfen erhältlich ist. Die Anhängerkupplung mit festem Kugelkopf ist pulverbeschichtet, die mit abnehmbarem Kugelkopf feuerverzinkt. Komplette, zerlegte Montageeinheit mit EG-Typengutachten. Die Anhängelast beträgt maximal 3 t.



Kugelkopf	Art-Nr.	Preis
fest	87 785	379,-
abnehmbar	87 777	499,-

Elektrokabelsatz 13-polig

Wird sowohl für die Anhängerkupplungen als auch für die Lastenträger von Linnepe benötigt und ist separat zu bestellen.

Für den Ford Transit ab Baujahr 2006/05 gibt es verschiedene Kabelsätze, bitte entsprechendes Formular zur genauen Festlegung anfordern. Preis ab 249,-.



Für	Art-Nr.	Preis
Fiat Ducato 2006/07 - ...	87 641	229,-
Fiat Ducato - Kastenwagen, 2006/07 - 2011/01	87 642	229,-
Fiat Ducato - Kastenwagen, 2011/02 - ...	87 650	229,-
Mercedes Sprinter 2006/04 - 2018/02	87 646	269,-
Mercedes Sprinter 2018/03 - ...	87 651	357,-
Fahrzeuge ohne CAN-Bus mit AFC-Modul	87 698	179,-



Anhängerkupplung Thule VeloSwing

Diese innovative Anhängerkupplungslösung ist ausgelegt für den Transport von Fahrrädern an einem Fiat Ducato oder baugleichen Fahrzeugen. Mit der neuen, vollständig schwenkbaren Thule VeloSwing Anhängerkupplung kann man bequem den gleichen Kupplungs-Fahrradträger verwenden wie an einem normalen Auto. Die Thule VeloSwing lässt sich auch im beladenen Zustand mit bis zu 4 Fahrrädern oder einer Gepäckbox, mit nur einem Handgriff leicht zur Seite schwenken, damit man uneingeschränkten Zugang zu den Hecktüren des Fahrzeugs hat. Einfache Handhabung mit Farbindikator an der ständigen Sicherheitsverriegelung, die anzeigt, wenn alles an seinem Platz eingerastet ist. Die Thule VeloSwing ist vollständig zertifiziert und mehr als nur eine Lösung für den Transport von E-Bikes. Mit einer maximalen Traglast von 150 kg kann man die Anhängerkupplung mit z. B. einer Heckgepäckbox oder anderem Zubehör beladen. Außerdem kann sie schwere Anhänger mit bis zu 3 t ziehen. (Achtung: Anhängelast des Fahrzeugs beachten).

Merkmale:

- Maße B 157 x H 27 x T 60 cm
- max. Anhängelast 3 t
- max. Stützllast 150 kg
- Öffnungsbereich 95°
- zusätzliches Gewicht zum Fahrzeug 46 kg

87 921 1.999,-



1.999,-

✓ kompletter Zugang zum Heck auch im beladenen Zustand



Stoßstangenabdeckung für Thule VeloSwing

Die vorgestanzte Stoßstangenabdeckung sorgt dafür, dass sich die VeloSwing perfekt in den Look des Fahrzeugs integriert.



299,-



Zubehör

ohne Abbildung: Elektrokabelsatz 13-polig

Wird für die Anhängerkupplung VeloSwing von Thule benötigt und ist separat zu bestellen.

Für	Art-Nr.	Preis
Fiat Ducato – Kastenwagen, 2006/07 – 2011/01	87 925	249,-
Fiat Ducato – Kastenwagen, 2011/02 – ...	87 926	249,-

Für	Art-Nr.	Preis
Fahrzeuge ohne Parksensoren	87 923	299,-
Fahrzeuge mit Parksensoren	87 924	299,-



13,70

i Nicht für Italien und Spanien!



35,-

i Italien



47,50

i Spanien



Warntafel

Auch in der leichten Kunststoff-Version komplett mit 4 runden Rückstrahlern, aber nicht reflektierend.

Nicht in Italien und Spanien zugelassen!

Maße (B x H): 50 x 50 cm **137/246** **13,70**

Alu-Warntafel für Italien

Für überstehende Lasten. Nach der italienischen Straßenverkehrsordnung müssen seit 1.1.1995 ausschließlich Alu-Warntafeln verwendet werden. Diese sind mit einer Spezial-Reflektionsfolie versehen und müssen über vier mit Ösen versehene Öffnungen verfügen.

Maße (B x H): 50 x 50 cm **137/247** **35,-**

Sonderlasten-Warntafel Spanien

Jede überstehende Ladung muss mit einer rot-weiß schraffierten Warntafel gekennzeichnet werden. Im Unterschied zur Warntafel für Italien ist eine geprägte und schwarz lackierte Umrandung vorgeschrieben.

Maße (B x H): 50 x 50 cm **137/248** **47,50**



i Information

NEU

RYF Solutions GmbH
Forming tools, forming machines

26,95



Zurrgurt Auto Cargo Belt

Der Zurrgurt mit automatischer Aufrollmechanik, ideal für mittelschwere Ladungssicherung, bietet einfaches Handling durch den automatischen Bandaufzug. Einfach zu bedienen, mit offenen Haken schnell einhakbar, entspricht der DIN EN 12195-2. Maße (L x B): 300 x 2,5 cm

136/519 **26,95**

14,95



i 18 Spannkabel, 7 Varianten



Gummi-Spannkabel-Set

Das 18-teilige Gummi-Spannkabel-Set ist eine vielseitige Lösung zum Sichern und Abspannen. Die sechs unterschiedlichen Kabelgrößen bestehen aus strapazierfähigem, UV-beständigem und wasserabweisendem Polypropylen, ideal für den Einsatz im Freien. Mit einer Zugfestigkeit von bis zu 70 daN bewältigen die Spannkabel auch anspruchsvolle Befestigungen mühelos. Das Set kommt in einer kompakten Hartplastik-Box mit Schraubverschluss, um die Kabel ordentlich und platzsparend zu verstauen. Perfekt für Camping, Outdoor-Aktivitäten und Heimwerkerprojekte.

610/683 **14,95**

Dekanewton entspricht 10 Newton. Die Einheit wird bei der Ladungssicherung zur Angabe der Tragfähigkeit oder der Bruchfestigkeit von Seilen oder Gurten verwendet.

ab 2,50

Gummi-Spannkabel

Gummiseil ø 8 mm, beidseitig mit bruchsicheren, kunststoffummantelten Stahlhaken. Material: Innen Naturkautschuk, außen hochdichtes Polyethylen (HDPE), wasserabweisend und UV-beständig. Reißfestigkeit ca. 80 daN, Dehnfähigkeit 100 %.

Länge: 60 cm **610/680** **2,50**
Länge: 80 cm **610/681** **2,75**
Länge: 100 cm **610/682** **3,25**

5,75



Gepäckspinne

Gummiseil ø 8 mm mit 8 Armen, Länge: jeweils ca. 80 cm. **610/690** **5,75**

9,75



Zurrband mit Ratsche

Zugkraft: 300 daN. Material: PES Polyester; Maße (L x B): 500 x 2,5 cm **136/521** **9,75**



13,90



heusser products

Klemmschloss-Zurrgurte

Großes Haltevermögen und geprüfte Sicherheit. Einsatz wie bei Spannbügel-Zurrgurten. Zugkraft: 140 daN bei geschlossenem Gurt (Richtwert). Material: ZAMAK (Zinkdruckguss), Polypropylen. Inhalt: 2 Stück; Maße (L x B): 500 x 2,5 cm

136/517 **13,90**

7,50



Easy Fix mit Klemmarretierung

Der universell einsetzbare und verstellbare Expander mit Klemmarretierung lässt sich in jeder Länge fixieren. Er ist einfach und schnell zu öffnen, schließen bzw. einzuhaken. Maße (L x ø): 100 x 0,8 cm; Inhalt: 2 Stück **610/685** **7,50**

9,95

Spannkabel Quick Fix mit Haken

Der universell einsetzbare und verstellbare Expander mit Haken lässt sich in jeder Länge fixieren. Er ist einfach und schnell zu öffnen, schließen bzw. einzuhaken. Maße (L x ø): 1 m x 8 mm; Inhalt: 1 Stück **610/686** **9,95**



EuroTrail

EuroTrail

Fahrradträger



DACHHAUBEN FENSTER

Dachhauben	243 – 256
Dachlüfter	244 – 245, 250 – 253, 257
Rollos	244, 260 – 263
Ausstellfenster	258 – 260
S4-Rahmenfenster	258
S4-Schiebefenster	258



Was Sie schon immer über Dachhauben wissen wollten

ABS: Ein robuster, thermisch stabiler Kunststoff, der in der Verarbeitung leicht formbar ist.

Aufstellwinkel: Damit ist der Winkel gemeint, in dem der Haubendeckel maximal geöffnet/aufgestellt werden kann.

Einbaustärke: Nur wenn die Dachstärke des Fahrzeugs und die Rahmenhöhe der Dachhaube übereinstimmen, kann diese dicht eingebaut werden.

Gaze: Ein leichtes, halbdurchsichtiges Gewebe. Wird als Fliegenschutz verwendet.

Plisseerollo: Bezeichnet in diesem Fall ein Rollo, bei dem im Stoff Falten dicht aufeinanderfolgend dauerhaft eingebügelt sind.

Polystyrol: Thermoplastischer Werkstoff, in geschäumtem Zustand auch bekannt als Styropor® oder Styrodur®.

Zwangsbelüftung: Permanenter Luftaustausch, vor allem während der Fahrt, um die Ansammlung von Abgasen im Fahrzeuginnen zu vermeiden. Oft verbunden mit Luftgeräuschen.



roofSTAR 4

■ 400x400 mm

Dachhaube roofSTAR 4

Ausschnitt Nennmaß: 400x400 mm

Dachstärke: 25 – 32 mm

Höhe über Dach: 72 mm

Bügel

Gewicht 3,7 kg

mit Zwangsbelüftung **206/334 169,90**

ohne Zwangsbelüftung **206/335 174,90**

Dachhaube roofSTAR 4 mit LED

Bügel

Gewicht 3,7 kg

mit Zwangsbelüftung **206/336 199,90**

ohne Zwangsbelüftung **206/337 204,90**

elektrische Öffnung

Gewicht 3,7 kg

mit Zwangsbelüftung **206/338 356,90**

ohne Zwangsbelüftung **206/339 362,90**

roofSTAR 7

■ 700x500 mm

Dachhaube roofSTAR 7

Ausschnitt Nennmaß: 700x500 mm

Dachstärke: 25 – 32 mm

Höhe über Dach: 72 mm

Bügel

Gewicht 6,4 kg

mit Zwangsbelüftung **206/340 619,-**

ohne Zwangsbelüftung **206/341 639,-**

Dachhaube roofSTAR 7 mit LED

Bügel

Gewicht 6,5 kg

mit Zwangsbelüftung **206/342 689,-**

ohne Zwangsbelüftung **206/343 719,-**

elektrische Öffnung

Gewicht 6,6 kg

mit Zwangsbelüftung **206/344 999,-**

ohne Zwangsbelüftung **206/345 1.069,-**

roofSTAR

Die ultraleichten roofSTAR Dachhauben wurden speziell entwickelt, um den höchsten Ansprüchen gerecht zu werden. Sie kombinieren ein innovatives Design mit gleichzeitiger Gewichts-Ersparnis. Das extrem flache Design verbessert zudem erheblich die Aerodynamik, den Widerstand und die Geräusentwicklung während der Fahrt.



PREMtec

ab 169,90

Extrem flach: Die Außenhöhe wurde um 50 % reduziert auf nur noch 72 mm.

Extrem leicht: Das Gewicht wurde insbesondere bei der roofSTAR 7 um bis zu 2 kg reduziert.

Einzigartig: Für die Abmessung 400 x 400 mm ist mit der roofSTAR 4 erstmals eine motorisierte Variante erhältlich.

Clever: Die Bedienung der motorisierten Ausführung erfolgt bei beiden Modellen über einen Schalter, der direkt im Rahmen integriert und somit sehr gut erreichbar ist.

Beleuchtung: Für beide Modelle roofSTAR 4 und roofSTAR 7 bieten wir optional eine hochwertige LED-Beleuchtung.

Besonders stabil: Beide Ausführungen bestehen aus bewährtem, UV-beständigem ASA- und PMMA-Material.

Effektive Verdunkelung: Beide roofSTAR Modelle haben ein Rollo-System integriert, das eine effektive Verdunkelung bietet und eine einfache Handhabung garantiert.

Montagefreundlich: Großzügig dimensionierter Dichtkanal zur Aufnahme der Dichtmasse und somit Verhinderung von Wassereintritts-Problemen. Inkl. 8 Befestigungshaken für den Einbau bei einer Dachstärke von 25 – 32 mm.

Flexibel: Die roofSTAR 4 und roofSTAR 7 können einfach nachgerüstet werden.

Alltagsfreundlich: Der Innenrahmen der roofSTAR Dachhauben ist für eine schnelle Reinigung einfach zu entfernen und wieder zu befestigen.

Wasser-Management: Mit effektivem Wasser-Ablauf-System, um Schwallwasser-Eintritt in das Fahrzeug zu verhindern.

Spoiler-Wirkung: Die Gummi-Dichtlippe an der Scharnierseite minimiert effektiv Geräusche.

Information

Die Standardausführungen aller roofSTAR Versionen sind auf eine Dachstärke von 25 – 32 mm ausgelegt. Für Dachstärken von 33 – 45 mm ist sowohl bei roofSTAR 4 als auch bei roofSTAR 7 ein zusätzliches Montagekit erforderlich.

Zubehör

Montage-Kit für roofSTAR 4

206/352 29,90

Montage-Kit für roofSTAR 7

206/353 49,90



FIAMMA
home is everywhere

ab 97,⁹⁰

280x280 mm

Dachhaube Vent 28 F

Kleine Dachhaube, geeignet für räumliche Gegebenheiten mit kleineren Dimensionen, sorgt für optimale Belüftung des Innenraums. Motorisierbar über das Kit Turbo-Vent 28 F.

- unauffälliges und elegantes Rahmendesign
- in den Glasfarben weiß und crystal
- serienmäßiges Moskitonetz aus Aluminium
- aerodynamisch
- schnelle Installation ohne zusätzliche Bohrungen am Fahrzeug
- Öffnung mit Handrad
- mit Zwangsbelüftung
- Ausschnitt Nennmaß: 280x280 mm
- Dachstärke: 28 – 50 mm
- Höhe über Dach: 90 mm
- Haubengröße: 320x340 mm
- Gewicht: 1,8 kg

weiß	206/420	97,90
crystal	206/421	114,-
Kit Frame 28 Ducato	206/434	18,70

ab 83,⁸⁰

400x400 mm

Dachhaube Vent 40

Ideale Dachhaube für Reisemobile, Wohnwagen und Kastenwagen.

- unauffälliges und elegantes Rahmendesign
- in den Glasfarben weiß und crystal
- serienmäßiges Moskitonetz aus Aluminium
- aerodynamisch
- Montage mit selbstschneidenden Schrauben
- Öffnung mit Handrad
- mit Zwangsbelüftung
- Ausschnitt Nennmaß: 400x400 mm
- Dachstärke: 30 – 50 mm
- Höhe über Dach: 85 mm
- Haubengröße: 455x455 mm
- Gewicht: 2,8 kg



weiß	206/423	83,80
crystal	206/424	108,-
Kit Frame 40 Ducato	206/433	23,80

262,-



400x400 mm

Dachhaube Vent F Pro

Die Dachhaube Vent F Pro im eleganten und stilvollen Design. Kann mit dem Kit Turbo-Vent F Premium zu einer Dachhaube mit motorisiertem Ventilator umgerüstet werden.

Modernes und aerodynamisches Design

- abnehmbares Moskitonetz und plissierte Verdunkelung
- doppelte Haubenaussteller für maximale Stabilität der Haube
- qualitativ hochwertiges Material, ECE R43 Zertifizierung
- optional: LüftungsKit mit 12-V-Motor
- mit Zwangsbelüftung
- Ausschnitt Nennmaß: 400x400 mm
- Dachstärke: 28 – 55 mm
- Höhe über Dach: 90 mm
- Haubengröße: 566x531 mm
- Gewicht: 4,7 kg

crystal	206/426	262,-
---------	---------	-------

+ Zubehör47,²⁰

Mehr? Online!

Verdunklungsrollo Rollo Vent 40

Verdunklungsrollo für die Anbringung an allen 400 x 400 mm Vent Dachhauben. Permanente Belüftung dank der seitlichen Belüftungsvorrichtungen. Schmales Rahmenprofil für ein geringes Aufmaß (Stärke 3 cm). Leichte Anbringung, ohne am Fahrzeug bohren zu müssen. Befestigung am Rahmen der Dachhaube durch Einsatz der im Lieferumfang enthaltenen Schrauben.

206/425 47,20

ab 18,⁷⁰**Kit Frame Ducato**

Speziell entwickelter Adapter, der den Einbau der Dachfenster Vent 28 F, Vent 40 und Turbo-Vent im Ducato ermöglicht und sie an die Oberfläche des Fahrzeuges anpasst.

Kit Frame 28 Ducato	206/434	18,70
Kit Frame 40 Ducato	206/433	23,80

106,-


**Kit Turbo Vent 28 F**

Das Turbo Vent Kit ermöglicht es, Ihre Dachhaube Vent 28 F in einen motorisierten Ventilator umzurüsten. Max. Luftförderung: 9 m³/min.

Nennspannung: 12 V; Nennleistung: 25 W
Maße(ø): 180 mm
Gewicht: 500 g

206/422 106,-

259,-

**Kit Turbo Vent F Premium**

Das Turbo Vent F Premium Kit ist serienmäßig mit einem Touch-Steuergerät und Thermostat Polar Control ausgestattet. Max. Luftförderung: 35 m³/min. Lüfter: ø 30 cm.

Nennspannung: 12 V; Nennleistung: 36 W
Maße(LxBxH): 400x400x150 mm
Gewicht: 2 kg

206/281 259,-



ab 306,-



400x400 mm

Dachhaube Turbo Vent

Die **Turbo Vent** ist eine klassische Dachhaube mit 12-V-Motor. Stufenlos regulierbare Geschwindigkeit. Das **Thermostat Polar Control** regelt automatisch das Ein- und Ausschalten des Ventilators in Abhängigkeit der Innentemperatur.

Rahmen: in neutralem Weiß; **Haube:** weiß oder crystal

Die weiße Ausführung bedarf keiner Verdunkelung. Bei der crystal-Ausführung kann das Rollo Vent 40 eingesetzt werden. Maximale Belüftung: 35 m³/min. Permanente Belüftung für einen konstanten Luftaustausch.

- ohne Zwangsbelüftung
- Ausschnitt Nennmaß: 400x400 mm
- Dachstärke: 30 – 45 mm
- Höhe über Dach: 85 mm
- Haubengröße: 455x455 mm
- Gewicht: 4,6 kg

weiß	206/427	306,-
crystal	206/428	330,-
Kit Frame 40 Ducato	206/433	23,80

ab 338,-



400x400 mm


Dachhaube Turbo Vent Premium

Die **Turbo Vent Premium** hat eine moderne Systemsteuerung, deren Funktionen durch einen leichten Fingerdruck aktiviert werden. Auch die elektrische Oberfläche ist mit Signal-LED-Beleuchtung ausgestattet. Die Geschwindigkeitsregulierung und Änderung der Laufrichtung (Be- und Entlüfter) erhöhen dank des **Touch-Bedienfelds** die Lebensdauer des Motors. Das **Thermostat Polar Control** regelt automatisch das Ein- und Ausschalten des Ventilators in Abhängigkeit zur Innentemperatur. Permanente Belüftung für einen konstanten Luftaustausch. Maximale Belüftung: 35 m³/min.

- ohne Zwangsbelüftung
- Ausschnitt Nennmaß: 400x400 mm
- Dachstärke: 30 – 50 mm
- Höhe über Dach: 85 mm
- Haubengröße: 455x455 mm
- Gewicht: 4,6 kg

weiß	206/429	338,-
crystal	206/430	358,-

ab 165,-



500x500 mm

Dachhaube Vent 50

Ausstellbare Dachhaube mit Schiebeöffnung, welche von allen Seiten geöffnet werden kann. Serienmäßig mit **Verdunkelungsrollo** und **Moskitonetz**. Die Außenschicht der Verdunkelung ist mit hitzeabweisendem Aluminium beschichtet. Zwangsentlüftung stets garantiert. Wind- und regenfest. Für Turbo Kit geeignet. **Rahmen:** in neutralem Weiß; **Haube:** weiß oder crystal. Maximale Belüftung: 150 cm².

- mit Zwangsbelüftung
- Ausschnitt Nennmaß: 500x500 mm
- Dachstärke: 30 – 70 mm
- Höhe über Dach: 85 mm
- Haubengröße: 570x570 mm
- Gewicht: 4,7 kg

weiß	206/431	165,-
crystal	206/432	218,-

+ Zubehör

i Hinweis: Verwendung nur bei stehendem Fahrzeug! Bei der Vent 40 nicht möglich.



37,-



Spoiler Universal

Kürzbar von 28 – 110 cm in der Breite, um alle Dachhauben bis 90 cm vor Wind und Wetter zu schützen. Besteht aus UV-beständigem PVC-Kunststoff und Endkappen aus ABS-Material. Leichte Montage mittels Sikaflex, dadurch kein Bohren am Fahrzeug notwendig. Maße (BxHxT): 120x20x12 cm; Gewicht: 1,4 kg

206/018 37,-



25,³⁰



Spoiler 40

Kein zischender Lärm beim Fahren! Verhindert auch größtenteils das Eindringen von Wasser und Wind beim Fahren mit offener Dachhaube. Die verschiedenen Installationsmöglichkeiten erlauben die Montage zu fast allen Dachhaubentypen 400 x 400 mm. UV-beständig, aus stoßfestem Kunststoff. Maße (BxHxT): 49x9x21 cm; Gewicht: 300 g

206/015 25,30



112,-

Turbo Kit

Zum nachträglichen Einbau. Das verstellbare Klemmsystem ermöglicht das Einhängen ohne großen Aufwand in viele Dachhauben mit den Maßen 400 x 400 mm bis 500 x 700 mm. Durch Umpolen des 12-V-Anschlusses kann der Luftstrom geändert werden (Be- und Entlüftung). Max. Luftförderung: 7,2 m³/min. **Nicht für die Vent 40 geeignet.** Optional mit Batterien zu betreiben (nicht im Lieferumfang). **Lieferumfang:** 1 Ventilator ø 24 cm, 1 12-V-Stromkabel, Montageklammern, 2 teleskopierbare Montagewinkel. Maße (BxHxT): 48x10x31 cm; Gewicht: 1,3 kg

206/022 112,-

**mpk VisionVent** ■ 280 x 280 mm

Rauchglashaube mit Teleskopaufstellern, 4-seitig aufstellbar. Hoher UV-Schutz durch getöntes Haubenmaterial, Dauerlüftung zwischen Hauben für reduzierte Kondenswasser-Bildung.

Dachhauben, die halten, was sie versprechen: Einbau, Nutzung, Haltbarkeit – einfach, verlässlich, gut. Für **Caravans, Wohnmobile** und alles, was viel reist.



Auf.
Zu.
Gut.

ab 99,⁹⁵**VisionVent S pro**

Moderner Innenrahmen
Ausschnitt Nennmaß: 280x280 mm
Dachstärke: 24 – 46 mm
Höhe über Dach: 80 mm
Haubengröße: 380x395 mm
Gewicht: 1,8 kg

ab 79,⁹⁵**VisionVent S eco**

Innenrahmen mit klappbarem Fliegennetz
Ausschnitt Nennmaß: 280x280 mm
Dachstärke: 24 – 46 mm
Höhe über Dach: 80 mm
Haubengröße: 380x395 mm
Gewicht: 1,5 kg

✓ mit Zwangsbelüftung

Mit Fliegengitter

cremeweiß	206/223	99,95
signalweiß	206/365	99,95

**Mit Fliegengitter und Verdunkelung**

cremeweiß	206/217	105,95
signalweiß	206/366	105,95

Mit Fliegengitter

cremeweiß	206/235	79,95
grau	206/368	79,95
signalweiß	206/367	79,95

Mit Fliegengitter und Verdunkelung

cremeweiß	206/222	105,-
-----------	---------	-------

+ Zubehör

ab 79,⁹⁵**Seitenblenden mit LED**

Nachrüst-Seitenblenden mit LED für VisionStar-Dachhauben (Beleuchtungsdaten s. o.).

VisionStar M

cremeweiß	206/154	79,95
signalweiß	206/375	79,95

Visionstar L

cremeweiß	206/376	119,-
signalweiß	206/360	119,-

ab 23,⁹⁵**Adapterrahmen**

Adapterrahmen aus Polypropylen passend für Fiat Ducato und baugleiche Modelle. Für MPK Modelle VisionStar/VisionVent/Modelle 29, 42, 46.

280x280 mm universal	206/215	23,95
400x400 mm universal	206/216	29,95
700x500 mm vorne	206/213	53,95
700x500 mm hinten	206/214	57,50

ab 69,⁹⁰**Innenrahmen MPK Dachhauben**

Kompletter Nachrüst-Innenrahmen für MPK Dachhauben mit Plissees. Verwendbar für VisionStar/VisionVent und Modelle 29 – 46.

Innenrahmen 400 x 400

cremeweiß	206/220	77,50
schwarz	206/395 NEU	97,30
signalweiß	206/373	77,50

Innenrahmen LED 400 x 400

cremeweiß	206/152	143,50
signalweiß	206/374	143,50

Innenrahmen 280 x 280

cremeweiß	206/236	69,90
signalweiß	206/372	69,90

Innenrahmen 700 x 500

cremeweiß	206/370	135,-
schwarz	206/396 NEU	169,-
signalweiß	206/358	135,-

Innenrahmen LED 700 x 500

cremeweiß	206/371	249,-
signalweiß	206/359	249,-



Einfach. Gut. Bewährt.

mpk



Die MPK VisionStar-Serie

Vorteile im Überblick:

- stufenloses Öffnen mit Dreh-Bügelgriff
- geringe Fahrgeräusche durch flache Haube
- robuste Doppelverglasung aus Polycarbonat

- hoher UV-Schutz durch Rauchglashaube
- Fliegennetz und Verdunkelung als Plissee, einzeln bedienbar
- mit LED-Beleuchtung lieferbar

Jetzt auch in schickem Schwarz!



ab 399,-



ab 157,⁵⁰



ab 166,-

■ 700x500 mm



VisionStar L

Dachstärke: 25 – 60 mm

- stufenlos aufstellbar bis 55°
- Dauerbelüftung bis zu 150 cm²
- Ausschnitt Nennmaß: 700x500 mm
- Höhe über Dach: 105 mm
- Haubengröße: 815x583 mm
- Maße (B x H x T): 872 x 105 x 610 mm
- Gewicht: 8,2 kg

■ 400x400 mm



VisionStar M

Dachstärke: 25 – 60 mm

- stufenlos aufstellbar bis 50°
- Dauerbelüftung bis zu 150 cm²
- Ausschnitt Nennmaß: 400x400 mm
- Dachstärke: 25 – 60 mm
- Höhe über Dach: 80 mm
- Haubengröße: 490x470 mm
- Maße (B x H x T): 565 x 80 x 530 mm
- Gewicht: 3,7 kg

VisionStar M

Dachstärke: 55 – 90 mm

- stufenlos aufstellbar bis 50°
- Dauerbelüftung bis zu 150 cm²
- Ausschnitt Nennmaß: 400x400 mm
- Dachstärke: 25 – 60 mm
- Höhe über Dach: 80 mm
- Haubengröße: 490x470 mm
- Maße (B x H x T): 565 x 80 x 530 mm
- Gewicht: 3,7 kg

cremeweiß 206/155 399,-
schwarz 206/440 **NEU 499,-**
signalweiß 206/356 399,-

cremeweiß 206/168 157,50
schwarz 206/442 **NEU 179,90**
signalweiß 206/354 157,50

cremeweiß 206/361 166,-
schwarz 206/443 **NEU 195,-**
signalweiß 206/363 166,-



cremeweiß



cremeweiß



signalweiß

VisionStar L LED

Dachstärke: 25 – 60 mm

Technische Daten LED-Leuchtmittel:

- Lichtfarbe warmweiß (3000 K)
- Nomin. Nutzlichtstrom: 2 x 590 lm
- Netzspannung: 12 V DC
- Verbrauch: 2 x 6 kW/h
- Nennlebensdauer: 50.000 h
- Maße (B x H x T): 872 x 105 x 650 mm
- Gewicht: 8,49 kg

cremeweiß 206/145 539,90
signalweiß 206/357 539,90

VisionStar M LED

Dachstärke: 25 – 60 mm

Technische Daten LED-Leuchtmittel:

- Lichtfarbe warmweiß (3000 K)
- Nomin. Nutzlichtstrom: 2 x 490 lm
- Netzspannung: 12 V DC
- Verbrauch: 2 x 4 kW/h
- Nennlebensdauer: 50.000 h
- Maße (B x H x T): 565 x 80 x 570 mm
- Gewicht: 4 kg

cremeweiß 206/169 225,-
signalweiß 206/355 225,-

VisionStar M LED

Dachstärke: 55 – 90 mm

Technische Daten LED-Leuchtmittel:

- Lichtfarbe warmweiß (3000 K)
- Nomin. Nutzlichtstrom: 2 x 490 lm
- Netzspannung: 12 V DC
- Verbrauch: 2 x 4 kW/h
- Nennlebensdauer: 50.000 h
- Maße (B x H x T): 565 x 80 x 570 mm
- Gewicht: 4 kg

cremeweiß 206/362 248,-
signalweiß 206/364 248,-



MPK-Klassiker

Klassische Milchglashauben mit Teleskopaufstellern, 4-seitig aufstellbar, Dauerlüftung zwischen Hauben. Sie sorgen für Frischluftzufuhr im Campermobil und dank Polypropylen-Milchglas auch für sanftes Tageslicht im Innenraum. Ein abklappbarer Netzrahmen schützt vor Insekten und lässt Licht und Luft ins Innere des Wohnwagens.

■ 280x280 mm

70,95



Modell 29

Mit Fliegengitter

Ausschnitt Nennmaß: 280x280 mm

Dachstärke: 24 – 46 mm

Höhe über Dach: 78 mm

Haubengröße: 330x330 mm

Gewicht: 1,1 kg

beige

206/050

70,95

■ 320x360 mm

85,-



Modell 32

Ohne Fliegengitter

Ausschnitt Nennmaß: 320x360 mm

Dachstärke: 24 – 46 mm

Höhe über Dach: 83 mm

Haubengröße: 380x420 mm

Gewicht: 1,4 kg

beige

206/055

85,-

■ 400x400 mm

69,95



Modell 42

Ohne Fliegengitter

Ausschnitt Nennmaß: 400x400 mm

Dachstärke: 24 – 56 mm

Höhe über Dach: 91 mm

Haubengröße: 480x480 mm

Gewicht: 2,2 kg

beige

206/052

69,95

■ 400x400 mm

102,50



Modell 42K

Mit Fliegengitter und Verdunkelung

Ausschnitt Nennmaß: 400x400 mm

Dachstärke: 24 – 56 mm

Höhe über Dach: 91 mm

Haubengröße: 480x480 mm

Gewicht: 2,4 kg

cremeweiß

206/034

102,50

grau

206/035

102,50

■ 400x400 mm

109,95



Modell 46K

Mit Fliegengitter und Verdunkelung

Ausschnitt Nennmaß: 400x400 mm

Dachstärke: 24 – 56 mm

Höhe über Dach: 92 mm

Haubengröße: 560x560 mm

Gewicht: 2,9 kg

cremeweiß

206/036

109,95

grau

206/037

109,95

+ Zubehör



Fliegengittereinsatz beige

Der Insektenschutzgittereinsatz für die MPK Dachhaube Modell 28 schützt effektiv vor Insekten, ohne die Luftzirkulation zu beeinträchtigen.

Modell 28 206/053 12,75

Modell 29/

VisionVent S eco 206/054 13,90

Modell 32 206/056 14,25

Modell 40 206/063 15,50

Fliegengitter Modell 42/44/46

beige 206/173 23,95

grau 206/175 23,95

weiß 206/174 23,95



ab 2.550,-

Dachhaube DL3 AR

Erhöhen Sie die Sicherheit und den Komfort in Ihrem mobilen Heim mit der Dachhaube DL3 AR. Speziell für Wohnwagen- und Reisemobilbesitzer entwickelt, bietet sie dank bruchfestem Makrolon und robuster Verriegelungen optimalen Schutz. Die dreifache Dichtung und die thermische Trennung halten Wetter und Lärm draußen, während die farbig getönte Dreifach-Isolierverglasung Ihre Privatsphäre schützt und die kratz-feste Oberfläche die Pflege erleichtert. Die einfache Bedienung, der robuste Rahmen und die schlanke Bauweise garantieren eine stilvolle und funktionale Ergänzung Ihres Reisemobils. Ohne Zwangsbelüftung, inkl. Innenrollo mit Verdunkelung und Fliegengitter (Profil weiß RAL 9016, Stoff grau). Die Dachhauben werden manuell per Griff geöffnet und sind mittels Aufstellhilfe und Gasdruckdämpfer stufenlos verstellbar.

inkl. Innenrollo mit Verdunkelung und Fliegengitter



i hagelsicher

■ 500x500 mm

ohne Zwangsbelüftung

Rahmenfarbe: weiß

Ausschnitt Nennmaß: 500x500 mm

Dachstärke: 30 – 60 mm

Höhe über Dach: 43 mm

Haubengröße: 540x550 mm

Gewicht: 16 kg

206/177

2.550,-

■ 700x500 mm

ohne Zwangsbelüftung

Rahmenfarbe: weiß

Ausschnitt Nennmaß: 700x500 mm

Dachstärke: 30 – 60 mm

Höhe über Dach: 43 mm

Haubengröße: 740x550 mm

Gewicht: 20 kg

206/178

2.990,-

■ 960x655 mm

ohne Zwangsbelüftung

Rahmenfarbe: weiß

Ausschnitt Nennmaß: 960x655 mm

Dachstärke: 30 – 60 mm

Höhe über Dach: 43 mm

Haubengröße: 1000x710 mm

Gewicht: 30 kg

206/179

3.420,-

**HÜNERKOPF**
next level mobility**NEU**



REMIS Dachhauben – für mehr Helligkeit

Bei Camping denken wir immer gleich an Freiheit, aber auch an möglichst viel Sonne, Licht und frische Luft – auch in unserem Wohnwagen, Wohnmobil oder Camper! **REMIS** kann mehr als Insektenschutz-türen oder Rollosysteme – sie sind Ihr Hersteller für Dachhauben.

■ 400 x 400 mm

Dachhaube REMItop Vista



179,-

Die aerodynamische und geräuscharme Dachhaube REMItop Vista fällt durch den besonders flachen Innenrahmen und die benutzerfreundlichen Rastaufsteller auf. Die Zwangsbelüftung kann beim Einbau durch einen Einleger auf Wunsch unterbrochen werden.

- extrem flacher Aufbau
- getönte Außenscheibe
- aufstellbar bis 60°
- verriegelbare Lüfterstellung
- 3-Stufen-Rastaufsteller
- plissiertes Verdunkelungsrollo
- Insektenschutzrollo

mit Zwangsbelüftung
 Ausschnitt Nennmaß: 400x400 mm
 Dachstärke: 28 – 42 mm
 Höhe über Dach: 78 mm
 Haubengröße: 600x600 mm
 Rahmenfarbe: weiß
 Gewicht: 3,5 kg

206/325 179,-



i Klammersätze für alle Dachhauben mit einer Dachstärke über 35 mm müssen gesondert bestellt werden!

Dachhaube REMItop Vario II



Die REMItop Vario II besticht durch hohe Material- und Verarbeitungsqualität, ein ansprechendes Design und bewährte Funktionalität. Mit getönten Isolierscheiben, beige Außenrahmen und grauweißem Innenrahmen.

- hoher Öffnungswinkel bis 60° kipp- und verschiebbar
- Einbau quer oder längs
- einfaches und sicheres Verriegeln
- flacher Aufbau, strömungsgünstig und geräuscharm
- integriertes Verdunkelungs- und Insektenschutzsystem
- Standardausführung ohne Beleuchtung
- durch Klammersätze auch für Dachstärken von 24 bis 55 mm
- Rahmenfarbe: beige



ab 187,⁵⁰

■ 400 x 400 mm



mit Zwangsbelüftung
 Ausschnitt Nennmaß: 400x400 mm
 Dachstärke: 24 – 35 mm
 Höhe über Dach: 110 mm
 Haubengröße: 540x520 mm
 Gewicht: 4,8 kg
 Rastaufsteller

206/323 187,50

Befestigungsklammersatz

Dachstärke: 36 – 45 mm **206/408 57,50**
 Dachstärke: 46 – 55 mm **206/409 58,50**

■ 400 x 400 mm



mit Zwangsbelüftung
 Ausschnitt Nennmaß: 400x400 mm
 Dachstärke: 24 – 35 mm
 Höhe über Dach: 110 mm
 Haubengröße: 540x510 mm
 Gewicht: 4,8 kg
 Kurbel

206/320 219,-

Befestigungsklammersatz

Dachstärke: 36 – 45 mm **206/408 57,50**
 Dachstärke: 46 – 55 mm **206/409 58,50**

■ 900 x 600 mm



Öffnungswinkel 45°
 mit Zwangsbelüftung
 Ausschnitt Nennmaß: 900x600 mm
 Dachstärke: 24 – 35 mm
 Höhe über Dach: 110 mm
 Haubengröße: 765x1100 mm
 Gewicht: 11,5 kg
 Kurbel

206/322 845,-

Befestigungsklammersatz

Dachstärke: 36 – 45 mm **206/416 107,50**
 Dachstärke: 46 – 55 mm **206/417 115,-**



MaxxFan Dome

Der Abluftventilator mit einer Spannung von 12 Volt ist in den Farben weiß oder schwarz erhältlich und bietet eine praktische Lösung für die Entlüftung von Dach- oder Seitenwänden sowie zur Feuchtigkeitskontrolle in kleinen Räumen wie Badezimmer und Duschen. Mit einem Durchmesser von 16 cm und einer manuellen Öffnungsfunktion ermöglicht er eine einfache Regulierung der Luftzirkulation. Per Knopfdruck kann der Ventilator geschlossen werden, um unerwünschten Luftstrom zu verhindern. Abnehmbare Blenden erleichtern die Reinigung und Wartung des Geräts. Er wird mit einer speziellen Schutzvorrichtung für die Montage an Seitenwänden geliefert, die als Regenschutz dient und gleichzeitig den Ventilator schützt. Außenmaß ø 15,5 cm, Einbaumaß ø 16 cm, geeignet für Dachstärken von 26 – 150 mm, Gewicht 1,5 kg.

NEU

155,-



171,-

Ausführung mit LED-Ring

Farbe	LED	Art-Nr.	Preis
weiß	—	89 291	155,-
schwarz	—	89 292	155,-
weiß	✓	89 293	171,-
schwarz	✓	89 294	171,-



Öffnen und Schliessen des Ventilators

Dachventilator MaxxFan

Kann entweder für die Be- und die Entlüftung bei geöffneter Außenhaube oder als Dachventilator mit geschlossener Außenhaube genutzt werden. Der 10-stufige Ventilator MaxxFan Deluxe schafft bis zu 26 m³ Luftaustausch pro Minute, dabei kann die im Wohnmobil gewünschte Temperatur durch den eingebauten elektronischen Thermostat eingestellt werden. Das abnehm- und waschbare innere Moskitonetz schützt vor Insekten. Beide Modelle können auch während der Fahrt eingesetzt werden.

1 | MaxxFan Plus

Der 4-stufige Ventilator mit manuell zu bedienender Haube, Farbe weiß.

Technische Daten:

Einbaumaß 40 x 40 cm, Außenmaß L 37,5 x B 38,3 x H 9,9 / 31,2 cm (geöffnet), Gewicht 4,6 kg; geeignet für Dachstärken von 40 – 80 mm.

89 318 299,-

1



299,-

2



409,-

3



409,-

4



409,-

MaxxFan Deluxe

Mit elektrisch betriebener Haube, die im Falle eines Stromausfalls auch manuell bedient werden kann. Die patentierte stoßfeste und UV-beständige Außenhaube schützt vor Regen wenn die Haube offen ist – auch während der Fahrt. Zudem ausgestattet mit einer Fernbedienung und einem elektrischen Bedienfeld am Gerät.

Technische Daten:

Energieverbrauch 0,2 – 2,3 Ampère, Einbaumaß 40 x 40 cm, Innenrahmen 46 x 46 cm, Außenmaß L 58,5 x B 41,7 x H 12,7 / 23,7 (geöffnet) cm, Gewicht 6 kg; geeignet für Dachstärken von 25 – 80 mm.



Haube	Art-Nr.	Preis
2 klar	89 323	409,-
3 weiß	89 324	409,-
4 rauchgrau	89 325	409,-

+ Zubehör

Verdunkelungsrollo

Für MaxxFan Deluxe.



ab 93,-

	Art-Nr.	Preis
ohne LED	89 327	93,-
mit LED	89 328	115,-

ohne Abbildung: Schutzhaube für MaxxFan Plus

Schützt den MaxxFan Plus, so dass er auch bei Regen eingesetzt werden kann.

89 322 79,-

Adapterrahmen für MaxxFan Deluxe

Passend für Fiat Ducato ab Baujahr 2006/07.

89 326 46,50

Durchsichtige Austauschhaube für MaxxFan Deluxe

Bei einer vorhandenen MaxxFan Deluxe Dachhaube kann problemlos die Haube getauscht werden, ohne den Rahmen zu ersetzen.

89 329 189,-



NEU



319,-

7 319,-

6

5

inklusive LED-Beleuchtung

Plisee-Rollo

Ventilator mit Insektengitter und Digital-Steuerung

Dachventilator Di-tec

Dachventilator der neuesten Generation mit aerodynamischer Haube. Dank seiner stufenlosen Einstellung sorgt der in 3 Haubenvarianten erhältliche Ventilator für ein angenehmes Klima im Fahrzeuginnenraum. Bei geöffneter Außenhaube wird Außenluft zugeführt und Innenluft abgesaugt, wobei er auch im Reverse-Modus betrieben werden kann. Bei Betrieb mit geschlossener Dachhaube wälzt er die Luft im Inneren um. Das spezielle aerodynamische Design verhindert das Eindringen von Regen auch bei starkem Sturm und ermöglicht ein Offenhalten auch bei fahrendem Fahrzeug bis zu einer Geschwindigkeit von 130 km/h.

Der Di-tec-Dachventilator ist serienmäßig mit einem zur Reinigung leicht abnehmbaren Moskitonetz und einem im Rahmen integrierten Plisee-Rollo sowie LED-Beleuchtung an 2 Seiten ausgestattet. Wenn das Rollo geschlossen ist, kann die Luft über die seitlichen Lüftungsschlitze entweichen (Diffusoreffekt). Der Ventilator arbeitet sehr leise und ist mit einer temperaturabhängigen Drehzahlregelung versehen. Die Steuerung erfolgt per Fernbedienung oder über das am Innenrahmen positionierte Display.

Technische Daten:

- Einbaumaß 40 x 40 cm
- geeignet für Dachstärken von 27– 80 mm
- Außenmaß L 59,3 x B 45 x H 12,7 / 18,2 cm (geöffnet)
- Energieverbrauch 2 Ampère
- Gewicht 4,5 kg
- Luftaustausch 50 m³ / min

Haube	Art-Nr.	Preis
5 klar	89 307	319,-
6 weiß	89 308	319,-
7 rauchgrau	89 309	319,-

Dachhauben



Thule Dachhaube

Der Außenrahmen besteht aus formstabilem, wetterfestem ASA-Kunststoff; hierdurch ist eine sichere Verklebung und Abdichtung bei der Montage möglich. Der Bedienknopf ist an der Seite angebracht, damit die Öffnung über die ganze Fläche freibleibt. Geschlossen bieten die Thule Dachhauben eine Dauer-Zwangsbelüftung von 100 cm². Bei der Entwicklung der Thule Dachhauben wurde besonderes Augenmerk auf geringen Energieverbrauch (0,15 – 2,5 Ampère) und leisen Betrieb auch bei hohen Geschwindigkeiten gelegt; ein zusätzlicher Spoiler ist aufgrund der aerodynamischen Form nicht notwendig. Durch das eingelassene Scharnier mit durchgehender Schiene und die weit überstehende Außenkapsel kann das Regenwasser optimal abfließen. Die manuellen Modelle haben einen Fliegenschutzrollo, das bei allen Modellen serienmäßige Verdunkelungsrollo kann in 3 Positionen aufgeschoben werden. In der Ventilatorversion verfügt die Dachhaube über 6 Be- und Entlüftungsstufen, eine Energiesparfunktion sowie einen Komfortmodus. Die maximale Luftzirkulation beträgt 20 m³/min. Das Ventilator-Kit kann in allen vorhandenen Thule Dachhauben nachgerüstet werden. Aufgrund des perfekten Schraubklemm-Systems kann die Dachluke ohne zusätzliche durch die Außenhaut zu führende Schrauben montiert werden; dies stellt die beste Garantie gegen Wassereintritt dar.



o. Abb.: Kit für Dachstärke 40-60 mm

Zum Einbau einer Thule Dachhaube bei Dachstärken von 40 – 60 mm. **89 342 13,-**

Technische Daten:

Einbaumaß 40 x 40 cm, Innenrahmen 45,8 x 46,2 cm, Außenmaß 45,9 x 47,2 cm. Die Höhe der geschlossenen Dachhaube beträgt 7,8 cm. Thule Dachhauben sind geeignet für Dachstärken von 25 – 60 mm (ab 40 mm Dachstärke wird das Kit, Art-Nr. 89 342 benötigt). Materialien: Außenrahmen aus ASA, Innenrahmen aus Polystyrol, Rollrahmen aus ABS; Haube aus Polypropylen.



ab 124,-



	Art-Nr.	Preis
Dachhaube weiß	89 331	124,-
Dachhaube transparent	89 333	124,-
Dachhaube weiß mit Ventilator, 12 Volt	89 337	314,-
Dachhaube transparent mit Ventilator, 12 Volt	89 339	314,-

Ventilator-Kit

Stromversorgung 12 Volt, kann problemlos an einer vorhandenen Thule Dachhaube nachgerüstet werden, passt für alle Baujahre.

89 343 209,-

209,-



DOMETIC

Dachventilator Fan Tastic Vent

Mit 3-stufigem Hochleistungsmotor und abnehmbarem Schutzgitter gegen Insekten. Die durchsichtigen Rotorblätter gewährleisten optimalen Lichteinfall. Außenmaß 47,1 x 47,1 cm, passt für Dachausschnitte von 40 x 40 cm und Dachstärken von 27 – 65 mm. Aufbauhöhe

12,5 cm, Gewicht 5 kg. Material: Korpus aus ABS, Haube aus Polycarbonat / Makrolon.

Leistung:

- bei 1. Stufe 13,5 m³/min, Verbrauch 23 Watt
- bei 2. Stufe 18,5 m³/min, Verbrauch 28 Watt
- bei 3. Stufe 26,5 m³/min, Verbrauch 36 Watt

ab 369,-



Fan Tastic Vent 2250

Mit Thermostat-Regelung; der Ventilator schaltet sich bei Erreichen der eingestellten Temperatur automatisch ein oder aus. **87 171 369,-**

Fan Tastic Vent 3350

Zusätzlich mit Regensensor; dieser sorgt dafür, dass sich die Haube automatisch schließt, wenn während der Ent- oder Belüftung Regen einsetzt. **87 175 499,-**

Fan Tastic Vent 7350

Von den technischen Daten identisch mit Modell 3350, der große Vorteil liegt im Bedienkomfort: im Lieferumfang enthalten ist eine Funkfernbedienung (inkl. praktischer Wandhalterung) mit der der Lüfter reguliert und die Öffnungshöhe der Dachhaube eingestellt werden kann, außerdem ist die Drehzahl stufenlos regelbar.

87 178 569,-



Belüftungssystem Dometic Fantastic Breath

Belüftungssystem mit Wärmerückgewinnungstechnologie: Die Dachbelüftungsanlage Dometic Fantastic Breath sorgt für einen kraftvollen Luftaustausch im Innenraum, selbst wenn alle Fenster und Türen geschlossen sind. Das intelligente Wärmerückgewinnungssystem stellt sicher, dass es auch bei kühlen Außentemperaturen drinnen schön warm bleibt – und im Sommer angenehm kühl. Das heißt, die Anlage sorgt für eine angenehme und gesunde Luftatmosphäre. Im Winter werden die Wärmeverluste der Heizung reduziert und im Sommer wird weniger Energiebedarf für den Kühlbetrieb der Klimaanlage benötigt. Moderne Sensortechnik spürt potenzielle Gesundheitsrisiken auf, wie z. B. schlechte Luft im Schlafbereich. Sobald die programmierten Grenzwerte überschritten werden, macht sich das Belüftungssystem an die Arbeit – so können Sie jederzeit saubere und gesunde Luft atmen. Die integrierte LED-Beleuchtung sorgt für ein gemütliches Ambiente.

Technische Daten:

- Eingangsspannung 12 Volt
- Leistungsaufnahme 16,5 Watt
- Energieverbrauch 1,3 Ampère
- Wirkungsgrad der Wärmerückgewinnung 72 – 87 %
- Maße B 53,7 x H 22 x T 55,3 cm
- Maße Innenrahmen L 51,8 x B 51,8 x H 4,6 cm
- Einbaumaß 40 x 40 cm
- Gewicht 7,14 kg

89 303 699,-



DOMETIC

699,-



kompatibel mit der Dometic Smartphone App



Dach-Doppellüfter Titan TTC-SC21/V4+

Leiser 12-Volt-Doppellüfter, der sich mit mitgeliefertem Montagematerial und ausziehbaren Befestigungsschienen in vorhandene Dachfenster von 38 – 55 cm (zum Beispiel Dometic Mini Heki oder MPK) integrieren lässt. Vorteil: Das Dachfenster kann geöffnet und geschlossen werden, ohne den Lüfter zu entfernen. Die beiden Ventilatoren (Ø 14 cm) sorgen mit ihrem starken umkehrbaren Luftstrom (Be- und Entlüftung) für schnelle Wärmeableitung und regulierte Zirkulation. Der Luftstrom lässt sich via Fernbedienung in 6 Geschwindigkeitsstufen regulieren. Der Lüfter verfügt über einen Überspannungsschutz und kann problemlos im 12-Volt-Bordnetz betrieben werden. Bei der Version 4+ ist der notwendige Gleichrichter bereits im Gehäuse verbaut. Maße L 32 x B 15,6 x H 3,4 cm, Gewicht 1,2 kg.

89 314 135,-



135,-

TITAN

NEU





Dachfenster Micro Heki

Micro Heki ist das kleinste Dachfenster von Dometic. Und dennoch lässt es nichts zu wünschen übrig: Der elegante Innenrahmen ist mit einer optionalen, einfach plissierten Verdunkelungsblende und einem Fliegengitter bestückt, die sich je nach Bedarf individuell verstellen lassen. Sie können mit den Lichtverhältnissen spielen, frische Luft hineinlassen und Insekten fernhalten. Ihr kleinster Raum an Bord bleibt dabei stets durchlüftet, trocken und gemütlich.

- Innenrahmen mit optionaler Verdunkelung und Insektenschutz
- Kuppel mit doppelter Acrylverglasung
- mit und ohne Zwangsbelüftung
- für den Einbau wird der Montagesatz benötigt (nicht im Lieferumfang enthalten)
- Raststellungen: 2
- max. Öffnungswinkel: 50°
- Verdunkelung: einfach plissiert
- Insektenschutz: einfach plissiert
- Rahmenfarbe: RAL 9001

- Ausschnitt Nennmaß: 280x280 mm
- Dachstärke: 23 – 42 mm
- Gewicht: 1,7 kg

Micro Heki ohne Verdunkelung

mit Zwangsbelüftung	206/260	109,-
ohne Zwangsbelüftung	206/262	119,-

Micro Heki mit Verdunkelung

mit Zwangsbelüftung	206/261	119,-
ohne Zwangsbelüftung	206/263	129,-

280x280 mm


DOMETIC

ab 109,-



+ Zubehör

13,-



Montagesatz für Micro Heki AF

Montagesatz mit Bügeln und Schrauben für eine unkomplizierte Montage von Micro Heki. Bringen Sie einfach den Außenrahmen mit dem Montagesatz an und Ihr Micro Heki ist einsatzbereit. Für Dachstärken bis 42 mm wird nur der Montagesatz benötigt. Für Dachstärken ab 43 mm bis 60 mm wird zusätzlich der Adapterrahmen (206/350) benötigt.

Dachstärke	Art-Nr.	Preis
24 – 25 mm	206/264	13,-
26 – 27 mm	206/265	13,-
28 – 29 mm	206/266	13,-
30 – 31 mm	206/267	13,-
32 – 33 mm	206/268	13,-
34 – 35 mm	206/269	13,-
42 mm	206/351	13,-

+ Zubehör

11,-



Adapterrahmen Micro Heki AF

Der Adapterrahmen zur Montage von Micro Heki Dachfenstern mit 280 x 280 mm ist für Dachstärken zwischen 43 und 60 mm geeignet.

Rahmenfarbe: cremeweiß

Maße (B x H x T): 27,7 x 2,2 x 27,7 cm

Gewicht: 30 g **206/350** **11,-**

66,-



Adapterrahmen Micro Heki

Adapterrahmen zum Ausgleichen der Kanten im Fiat Ducato.

Adapterrahmen zur Montage von Micro Heki Dachfenstern mit 280 x 280 mm.

Rahmenfarbe: signalweiß

Gewicht: 330 g **206/330** **66,-**

135,-



Adapterrahmen Mini Heki FL

Adapterrahmen Mini Heki FL für Fiat Ducato Typ 250 und 290 mit Trapezblechdach. Geeignet für 400 x 400 mm große Dachöffnungen. Ideal für Mini Heki Dachfenster oder Klimaanlage.

Rahmenfarbe: signalweiß

Maße (L x B x H): 49 x 49 x 1 cm

Gewicht: 1 kg **206/027** **135,-**

135,-



Adapterrahmen Midi Heki FL hinten

Adapterrahmen in der Größe 700 x 500 mm für Midi Heki Dachfenster (Rückseite). Variabel einsetzbar, solange es nicht in den Bereich der Front kommt, da hier keine Sicken vorhanden sind.

Rahmenfarbe: signalweiß

Maße (L x B x H): 78 x 71,5 x 12 cm

Packmaß: 78 x 67 x 12 cm

Gewicht: 1,95 kg **206/331** **135,-**

99,-



Adapterrahmen Midi Heki FL vorne

Adapterrahmen für Midi Heki FL 700 x 500 mm Dachfenster (vorne). Nur fix einsetzbar.

Maße (L x B x H): 78 x 71,5 x 12 cm

Rahmenfarbe: signalweiß

Packmaß: 77 x 67 x 12 cm

Gewicht: 1,7 kg **206/332** **99,-**

ab 62,-



Spoiler Heki

Verhindert die unangenehmen Windgeräusche während der Fahrt. Wird an der Vorderkante (Längs- oder Querseite) des Hebekippdaches angebracht. Inkl. Montagematerial.

Maße (L x H x T)	Art-Nr.	Preis
540x50x90 mm	209/265	62,-
810x50x120 mm	206/013	81,-
1100x50x120 mm	206/014	94,-



Dachfenster Mini Heki S



400x400 mm

DOMETIC

145,-

Dieses kleine Dometic Mini Heki S Dachfenster mit Zwangsbelüftung lässt viel Licht ins Innere des Fahrzeugs. Am Innenrahmen sind ein Verdunklungsrollo und ein Fliegengitter befestigt, die separat verstellbar sind. Mit Griffen lässt es sich leicht in eine von fünf möglichen Positionen bringen.

- Innenrahmen mit Verdunkelung und Insektenschutz
- einfache Bedienung mit Handgriffen
- Kuppel mit doppelter Acrylverglasung
- Raststellungen: 5
- Verdunkelung: einfach plissiert
- Insektenschutz: einfach plissiert

- Rahmenfarbe: RAL 9001 (cremeweiß)
- mit Zwangsbelüftung
- Ausschnitt Nennmaß: 400x400 mm
- Gewicht: 3 kg

Dachstärke: 23 – 42 mm **206/240** 145,-
Dachstärke: 43 – 60 mm **206/241** 145,-



Dachfenster Mini Heki FL



400x400 mm

ab 169,-

Mit dieser designoptimierten Version, vom Erfinder des Heki-Dachfensters, werten Sie Ihr Fahrzeug im Handumdrehen auf. Es sorgt für viel Tageslicht und Frischluft. Die Fenster sind mit Acryl-Doppelverglasung ausgestattet und können über einen praktischen Handhebel in drei verschiedenen Positionen geöffnet werden. Ein Rollo und ein Insektenschutzgitter sind im Lieferumfang enthalten.

- Innenrahmen mit Verdunkelung und Insektenschutz
- bequeme Bedienung der Glaskuppel mit Bügel-system
- Kuppel mit doppelter, hochwertiger PMMA-Acrylverglasung minimiert Lärm durch Regen oder Hagel
- Raststellungen: 3
- max. Öffnungswinkel: 50°
- Verdunkelung: einfach plissiert
- Insektenschutz: einfach plissiert
- Rahmenfarbe: RAL 9001 (cremeweiß)

Dachstärke: 25 – 42 mm
mit Zwangsbelüftung **206/380** 169,-
ohne Zwangsbelüftung **206/382** 179,-

Dachstärke: 43 – 60 mm
mit Zwangsbelüftung **206/381** 169,-
ohne Zwangsbelüftung **206/383** 179,-



Ausschnitt Nennmaß: 400x400 mm
Gewicht: 3,3 kg

Dachfenster Midi Heki FL



700x500 mm



ab 625,-

Erleben Sie das neue Midi Heki FL. Diese designoptimierte Version bietet maximale Frischluft und natürliches Licht. Das praktische Verdunklungsrollo und das Fliegengitter sorgen für Komfort, wo auch immer die Reise Sie hinführt. Es lässt sich mühelos mit einer Hand bedienen und verfügt über eine erstklassige Isolierung und Geräuschdämmung.

- optimierte Aerodynamik
- Scharnier und Verriegelung sind in den Rahmen integriert und sorgen für mehr Sicherheit und mechanische Stabilität
- separat verstellbare Verdunkelungs- und Fliegengitter
- hochwertige, doppelte Acrylverglasung minimiert Lärm durch Regen oder Hagel
- stilvoller Innenrahmen und schlichter, einfarbiger Rollostoff
- Variante Bügel: 3 Raststellungen und max. Öffnungswinkel 45°
- Variante Kurbel: stufenlos, max. Öffnungswinkel 60°
- Dachstärke: 30 – 34 mm, möglich auch 25 – 29 mm und 35 – 60 mm
- Außenrahmen: RAL 9001 (cremeweiß) oder RAL 7016 (grau)
- Innenrahmen: RAL 9001 (cremeweiß)

+ Zubehör



Nachrüstatz

Verriegelung Midi Heki Bügel

Verriegelung zur Fixierung der Glaskuppel. Die Verriegelung kann bei allen älteren Midi Hekis Bügel nachgerüstet werden, da hier noch keine Fixierung im geöffneten Zustand gewährleistet ist. **206/270** 39,-

Midi Heki FL Bügel mit Zwangsbelüftung
cremeweiß **206/386** 625,-
grau **206/390** 625,-

Midi Heki FL Bügel ohne Zwangsbelüftung
cremeweiß **206/387** 649,-
grau **206/391** 649,-



cremeweiß



grau

Midi Heki FL Kurbel mit Zwangsbelüftung
cremeweiß **206/388** 835,-
grau **206/392** 835,-

Midi Heki FL Kurbel ohne Zwangsbelüftung
cremeweiß **206/389** 845,-
grau **206/393** 845,-

Ausschnitt Nennmaß: 700x500 mm
Gewicht: 8,1 kg



Dachfenster Heki 2



960x655 mm

**DOMETIC**

Das Dachfenster Dometic Heki 2 ist perfekt für Ihren Wohnwagen und lässt viel Licht und frische Luft hinein. Am Innenrahmen sind ein aufrollbares Fliegengitter und ein Verdunklungsrollo befestigt, die separat oder gemeinsam bewegt werden können. Das Fensterpaneel lässt sich ganz leicht anhand eines Bedienbügels aus Metall öffnen und die pneumatischen Federn halten es sicher am Platz. Eine spezielle Position für schlechtes Wetter verhindert, dass Regen eindringt oder der Wind die Dachhaube anhebt.

- Raststellungen: 3
- max. Öffnungswinkel: 55°
- Rollo Verdunkelung und Insektenschutz
- Rahmenfarbe: RAL 9001 (cremeweiß)
- mögliche Dachstärken: 33 – 60 mm
- mit Zwangsbelüftung
- Ausschnitt Nennmaß: 960x655 mm
- Dachstärke: 25 – 32 mm
- Gewicht: 13,25 kg

899,-**206/093 899,-**

Dachfenster Heki 2 de Luxe



960x655 mm

Dieses hochwertige Dachfenster leistet mehr als nur Frischluft und Licht in den Wohnwagen oder das Wohnmobil zu lassen. Seine vier integrierten Lampen schaffen ein gemütliches Ambiente und das innovative Duette Wabenmaterial, aus dem das Rollo besteht, sorgt für optimale Isolierung. Das Fliegengitter und das Rollo sind am Innenrahmen montiert und können mit Hilfe zweier Bedienstangen wahlweise alleine oder zusammen verstellt werden. Die Dachhaube ist leicht zu öffnen und wird durch pneumatische Federn sicher an seinem Platz gehalten.

Komfort für unterwegs

**999,-**

Zusätzliche Innenbeleuchtung für Ihr Fahrzeug

- Raststellungen: 3
- max. Öffnungswinkel: 55°
- Rollo Verdunkelung und Insektenschutz
- Rahmenfarbe: RAL 9001 (cremeweiß)
- mögliche Dachstärken: 33 – 60 mm
- mit Zwangsbelüftung
- Ausschnitt Nennmaß: 960x655 mm
- Dachstärke: 25 – 32 mm
- Gewicht: 13,8 kg

206/103 999,-

Dachfenster Heki 3plus



960x655 mm

Das Dometic Heki 3plus Dachfenster bietet Ihrem Wohnwagen das gewisse Extra an Komfort. Das Fliegengitter aus schwarzem Gazestoff lässt frische Luft herein und hält Insekten draußen. Der Rahmen besteht aus solidem, wetterfestem Kunststoff. Das doppelt plissierte Duette Wabenrollo wird an der Seite montiert, um Sie vor der Sonne zu schützen. Mit sicherem Verschlusssystem für absolute Sorgenfreiheit.

- Verdunkelung aus hochwertigem, doppelt plissiertem Wabenmaterial
- Fliegengitter aus plissierter, schwarzer Gaze
- hochwertige, doppelwandige Acrylverglasung minimiert Lärm durch Regen oder Hagel
- stufenlose Öffnung durch Kurbel
- max. Öffnungswinkel: 70°
- mögliche Dachstärken: 33 – 60 mm
- ohne Zwangsbelüftung
- Ausschnitt Nennmaß: 960x655 mm
- Dachstärke: 25 – 32 mm
- Gewicht: 15 kg

1.399,-**206/109 1.399,-**

Duette Wabenrollo

stufenlose Öffnung durch Kurbel



Blende aus doppelt plissiertem Wabenmaterial



Fliegengitter FLYNET Midi



Zusatzfliegengitter mit Aluminiumrahmen für das Dometic Midi Heki mit Kurbelbedienung. Mit dem FLYNET Fliegengitter beugen Sie dem Eindringen von Schmutz und lästigen Insekten gezielt vor. Das FLYNET baut auf einem hochwertigen Aluminiumrahmen auf, der eine schnelle, unkomplizierte und dauerhafte Anbringung an das Dometic Midi Heki (mit Kurbelbedienung) erlaubt. Das Heki bleibt dabei völlig unbeschädigt und wird optisch aufgewertet.

- Aluminiumrahmen mit geringem Gewicht und hoher Stabilität
 - Montage ohne Bohren und Schrauben
 - einfache Entnahme für die Reinigung
- Maße (B x H x T): 62,5 x 46 x 1,4 cm
Gewicht: 600 g

206/333 49,90



49,90



ab 20,95



Dachlüfter 110



Dachlüfter 110 mit Fliegengitter

Dachlüfter 110

Dachlüfter mit Schlauchanschluss 60 mm. Montagebohrung: 110 mm; Dachstärke: 25 – 45 mm; Höhe über Dach: 60 mm; Haubengröße: ø 190 mm

Gewicht: 200 g

206/915 20,95

Dachlüfter 110 mit Fliegengitter

206/916 24,50



19,95



NEU

Pillzylinder 103

Mit Moskitonetz und Dauerbelüftung. Schlauchanschluss 60 mm. Montagebohrung: 103 mm. Dachstärke: 18 – 50 mm. Haubengröße: ø 204 mm. Gewicht: 218 g

weiß 206/900 19,95
schwarz 206/903 19,95



49,90



Dachlüfter 95

Dachlüfter lichtgrau mit Motor. Luftmenge: max. 60 m³/h. Vollenstört. Höhe über Dach: 75 mm. Montagebohrung: 95 mm. Dachstärke: 25 – 30 mm. Haubengröße: ø 200 mm. Gewicht: 589 g

206/904 49,90



67,95



Ventilator 215 Solar

Bei Sonnenschein läuft der Lüfter an, saugt Luft ab und hilft so beim Kühlen. Spritzwassergeschützt. Aufbauhöhe: 50 mm. Luftmenge: 20 m³/h.

Montagebohrung: 116 mm
Haubengröße: ø 215 mm
Gewicht: 420 g

206/902 67,95



299,-



Dachlüfter GY 11

Dachlüfter mit Motor und 2-stufigem Gebläse. Kraftvolle Entlüftung auch bei abgeschaltetem Motor (3 bis 12 m³/h bei Windgeschwindigkeiten von 1 bis 4 m/s). Kapazität: 70/125 m³/h.

Montagebohrung: 105 mm; Haubengröße: 64 x ø 200 mm; Gewicht: 600 g

206/905 299,-



49,-



Pillzylinder GY 20

Der Dachlüfter ohne Motor nutzt das Druckdifferenzprinzip. Effizienter und geräuschloser Betrieb ohne bewegliche Teile.

Montagebohrung: 130 mm; Dachstärke: 25 – 45 mm; Haubengröße: 64 x ø 200 mm. Gewicht: 400 g

206/901 49,-



Das S4 Rahmenfenster

Vorteile der S4 Fenstersysteme

Dometic S4 Rahmenfenster aus Polyurethan mit vollintegriertem Rollo und Fliegengitter für Wohnmobile, Kastenwagen und Caravans. Der extrem verwindungssteife Rahmen verfügt über die mit Abstand besten Isoliereigenschaften. Darüber hinaus sind diese Rahmen extrem UV- und witterungsbeständig.

- doppelt verglaste, blasenfreie Acrylscheibe, stufenlos verstellbar
- erhöhter Einbruchschutz
- besonders einfache und schnelle Montage dank kompletter Integration der Rollos, kein Bohren in die Wand erforderlich
- für Wandstärken von 26 – 41 mm
- geeignet für Fahrzeuge bis 160 km/h




MADE IN GERMANY



Bestellgröße B x H (mm)	Lichtes Maß B x H (mm)	Ersatzscheibe S4			Ausstellfenster S4			Schiebefenster S4	
		Maße (B x H)	Art-Nr.	Preis	Maße (B x H)	Art-Nr.	Preis	Art-Nr.	Preis
350x500	254x354	318x434 mm	204/050	255,-	393x531 mm	204/000	359,-		
500x300	404x154	468x232 mm	204/051	225,-	544x330 mm	204/001	395,-		
500x350	404x204	468x282 mm	204/052	260,-	544x380 mm	204/002	399,-		
500x450	404x304	468x382 mm	204/053	270,-	544x480 mm	204/003	445,-	204/100	499,-
500x500	404x354	468x434 mm	204/166	295,-	548x534 mm	204/160	539,-		
550x550	454x404	518x484 mm	204/055	330,-	594x581 mm	204/005	589,-		
550x600	454x454	518x534 mm	204/057	345,-	594x631 mm	204/007	599,-		
600x500	504x354	568x434 mm	204/058	320,-	644x531 mm	204/008	569,-	204/103	579,-
600x600	504x454	568x534 mm	204/059	330,-	644x631 mm	204/009	619,-	204/104	649,-
650x300	554x154	618x232 mm	204/060	325,-					
700x300	604x154	668x232 mm	204/061	255,-	745x330 mm	204/011	419,-	204/105	479,-
700x350	604x204	668x282 mm	204/167	315,-					
700x400	604x254	668x332 mm	204/062	290,-	745x430 mm	204/012	485,-	204/106	559,-
700x450	604x304	668x382 mm	204/063	310,-	745x481 mm	204/013	519,-	204/107	599,-
700x500	604x354	668x432 mm	204/099	330,-	745x531 mm	204/049	619,-		
700x550	604x404	668x484 mm	204/064	350,-	745x581 mm	204/014	669,-	204/108	669,-
700x600	604x454	668x534 mm	204/065	345,-	745x631 mm	204/015	669,-	204/109	699,-
750x400	654x254	718x332 mm	204/066	380,-					
750x450	654x304	718x382 mm	204/067	385,-					
750x600	654x454	718x534 mm	204/068	350,-	797x631 mm	204/018	689,-	204/111	739,-
800x350	704x204	768x282 mm	204/069	310,-	846x380 mm	204/019	569,-	204/112	569,-
800x450	704x304	768x382 mm	204/070	310,-	846x481 mm	204/020	589,-	204/113	649,-
900x300	802x154	868x232 mm	204/169	390,-					
900x400	804x254	868x334 mm	204/071	345,-	948x430 mm	204/021	669,-	204/115	649,-
900x450	804x304	868x382 mm	204/072	345,-	948x481 mm	204/022	619,-	204/116	689,-
900x500	804x354	868x434 mm	204/073	365,-	948x531 mm	204/023	669,-	204/117	739,-
900x550	804x404	868x484 mm	204/074	390,-	948x581 mm	204/024	575,-	204/118	799,-
900x600	804x454	868x534 mm	204/075	390,-	948x631 mm	204/025	769,-	204/119	859,-
1000x450	904x304	968x382 mm	204/076	365,-	1048x481 mm	204/026	719,-		
1000x500	904x354	968x434 mm	204/077	390,-	1048x531 mm	204/027	719,-	204/120	799,-
1000x550	904x404	968x484 mm	204/078	430,-					
1000x600	904x454	968x534 mm	204/079	410,-	1048x631 mm	204/029	819,-	204/122	889,-
1000x800	904x654	968x734 mm	204/080	520,-	1048x832 mm	204/030	919,-		
1100x450	1004x304	1068x382 mm	204/082	415,-	1148x481 mm	204/032	565,-	204/124	799,-
1100x550	1004x404	1068x484 mm	204/083	435,-	1148x581 mm	204/033	829,-		
1100x700	1004x554	1068x634 mm	204/084	590,-					
1200x300	1104x154	1168x232 mm	204/085	365,-	1248x330 mm	204/035	559,-		
1200x350	1104x204	1168x282 mm	204/086	400,-					
1200x500	1104x354	1168x434 mm	204/087	440,-	1249x531 mm	204/037	669,-		
1200x600	1104x454	1168x534 mm	204/088	470,-	1249x631 mm	204/038	919,-	204/125	1.029,-
1200x700	1104x554	1168x634 mm	204/089	585,-					
1200x800	1104x654	1168x734 mm	204/090	670,-					
1300x550	1204x404	1268x484 mm	204/091	565,-					
1300x600	1204x454	1268x534 mm	204/092	480,-	1343x631 mm	204/042	979,-	204/127	1.079,-
1450x550	1354x404	1418x484 mm	204/093	510,-	1500x581 mm	204/043	839,-		
1450x600	1354x454	1418x534 mm	204/094	495,-	1500x631 mm	204/044	1.019,-	204/128	1.109,-
1450x700	1354x554	1418x634 mm	204/095	640,-					
1600x550	1504x401	1568x484 mm	204/096	620,-					
1600x600	1504x454	1568x534 mm	204/097	630,-					



DOMETIC



+ Zubehör



24,90

Feststeller

Feststeller für Dometic S3 und S4 Fenster.

Maße (L): 30 mm; Packmaß: 17,7 x 12,1 x 3,3 cm;
Gewicht: 34 g **208/082-1 24,90**



✓ mit stufenlosen Ausstellern



ab 459,-

ab 66,90



Ausstellfenster S7P

mit Aluminiumrahmen

i Den passenden Montagesatz finden Sie online!

Stufenlos verstellbares Fenster für Kastenwagen. Leicht gewölbt und extrem flach. Durch die einzigartige Kombination aus thermisch getrennten Außenrahmen und integrierten Regenwasser-Abläufen ist dieses Fenster ideal für den Einsatz unter allen klimatischen Bedingungen. Hochwertige, doppelt isolierte Acrylverglasung, dunkel getönt.

- Mehrfachverriegelung schützt vor Einbruch, Aussteller mit automatischer Verriegelung, teleskopierbar. Lüftungsstand integriert.
- schnelle Montage durch speziell für dieses System entwickelte Montagewinkel für Wandstärken von 22 bis 44 mm
- hervorragende Isolierung durch thermisch getrennte Aluminium-Rahmenprofile (Außenrahmen)

- integrierte Regenwasserableitung verhindert stehendes Wasser im Außenrahmen
- Öffnungswinkel bis 81°, Verriegelung mit Kindersicherung
- geeignet für Fahrzeuge mit Wandradius 5000 mm, Wandausschnittradius 75 mm
- Außenrahmen baut mit 5,2 mm extrem flach auf
- zugelassen für Fahrzeuge bis 160 km/h

Fensteraussteller VAM 300

Klick-Klack-Aussteller und Verschlüsse. VPE Set = 1 linker und 1 rechter Aussteller!

Typ	Länge	Art-Nr.	Preis
VAM 300	64 mm	208/052-1	66,90
VAM 350	107 mm	208/053-1	82,90
VAM 400	150 mm	208/054-1	98,90
VAM 450	180 mm	208/055-1	98,90
VAM 500	226 mm	208/056-1	98,90
VAM 550	238 mm	208/057-1	98,90
VAM 600	282 mm	208/058-1	98,90
VAM 700	295 mm	208/059-1	98,90

Bestellgröße (B x H)	Ausschnitt Nennmaß	Maße (B x H)	Gewicht	Art-Nr.	Preis
233 x 352 mm	233 x 352 mm	308 x 408 mm	2,9 kg	207/020	459,-
443 x 472 mm	443 x 472 mm	518 x 528 mm	4 kg	207/021	495,-
513 x 437 mm	513 x 437 mm	588 x 493 mm	4,5 kg	207/022	495,-
653 x 482 mm	653 x 482 mm	728 x 538 mm	4,8 kg	207/023	549,-
703 x 437 mm	703 x 437 mm	778 x 493 mm	4,8 kg	207/024	549,-
771 x 287 mm	771 x 287 mm	843 x 343 mm	4,6 kg	207/025	549,-
913 x 422 mm	913 x 422 mm	988 x 478 mm	5,6 kg	207/026	559,-
938 x 437 mm	938 x 437 mm	1013 x 493 mm	6,1 kg	207/027	589,-

DOMETIC

11,95

NEU



Acrylglasreiniger

Der Dometic Acrylglasreiniger entfernt jede Art von Schmutz – sogar Fett und hartnäckige Nikotinrückstände – und schützt gleichzeitig die empfindliche Acrylverglasung. Darüber hinaus verhindert er die statische Aufladung und Staubablagerungen, ohne dass ein Lösungsmittel eingesetzt werden muss.

250 ml **47,80/1 450/001 11,95**

DOMETIC

20,-

NEU



Politur für Acrylglas


Entfernen Sie Eintrübungen und kleine Kratzer mit der Dometic Acrylglaspolitur. Für beste Ergebnisse verwenden Sie das optionale Dometic Spezialpoliertuch.

75 ml **266,67/1 450/002 20,-**

DOMETIC

10,-

NEU



Spezialpoliertuch für Acrylglas

Das Spezialpoliertuch entfernt Eintrübungen und kleine Kratzer. Maße (L x B): 22 x 13,5 cm

450/003 10,-



Sicherheitsfenster ab 1.229,-

NEU

Maximieren Sie die Sicherheit und den Komfort in Ihrem Wohnmobil mit dem Sicherheitsfenster SF3 AR. Einbruchsicheres Polycarbonat (bekannt unter dem Markennamen Makrolon®) und robuste Verriegelungen schützen Ihr Fahrzeug, während Wärmeisolierung und Schallschutz für Ruhe sorgen. Das kratzfesteste, wartungsleichte Material verspricht Langlebigkeit. Mit einfacher Einhand-Bedienung und flexiblen Größen ist das SF3 AR ideal als Upgrade oder Erstausrüstung für Reisemobile und Wohnwagen. Rahmenfarbe: schwarz (RAL 9005). **Für die Montage wird der Montagesatz für S7P Fenster von Dometic benötigt!**


HÜNERKOPF
 next level mobility


Den passenden Montagesatz finden Sie online!

Ausschnitt Nennmaß	Maße (B x H x T)	Gewicht	Art-Nr.	Preis
400x500 mm	426x526x53 mm	7,9 kg	206/224	1.229,-
700x400 mm	726x426x53 mm	11 kg	206/225	1.229,-
700x500 mm	726x526x53 mm	11,5 kg	206/226	1.229,-
800x450 mm	826x476x53 mm	11,9 kg	206/227	1.229,-
900x450 mm	926x479x53 mm	13,9 kg	206/228	1.305,-
900x500 mm	926x526x53 mm	14,4 kg	206/229	1.305,-
900x550 mm	926x576x53 mm	14,7 kg	206/230	1.305,-
1000x500 mm	1026x526x53 mm	15 kg	206/231	1.305,-
1000x600 mm	1326x626x53 mm	25 kg	206/232	1.666,-
1450x600 mm	1476x626x53 mm	27 kg	206/233	1.773,-



Innenrollo

ab 525,-

NEU

Veredeln Sie Ihr Reisemobil mit einem maßgefertigten Kassettenrollo für das Sicherheitsfenster von Hünerekopf. Durch die Verdunkelungsfunktion und das integrierte Fliegengitter bietet das Rollo optimalen Schutz vor Sonnenlicht und Insekten. Die doppelte Bürstendichtung sorgt für eine lückenlose Abschirmung. Mit Aluminiumprofilen in Silber oder Weiß passt es zu jedem Interieur. Passend für alle Fenstergrößen ist dieses Rollo die perfekte Ergänzung für mehr Komfort auf Ihren Reisen. Profilfarbe: weiß.



Ausschnitt Nennmaß	Maße (B x H x T)	Gewicht	Art-Nr.	Preis
400x500 mm	422x554x40 mm	2,1 kg	500/340	525,-
700x400 mm	722x554x40 mm	2,8 kg	500/341	525,-
700x500 mm	722x554x40 mm	3 kg	500/342	525,-
800x450 mm	822x504x40 mm	3,1 kg	500/343	525,-
900x450 mm	922x504x40 mm	3,3 kg	500/344	599,-
900x500 mm	922x554x40 mm	3,5 kg	500/345	599,-
900x550 mm	922x604x40 mm	3,7 kg	500/346	599,-
1000x500 mm	1022x554x40 mm	3,8 kg	500/347	599,-
1300x600 mm	1322x654x40 mm	4,5 kg	500/348	749,-
1450x600 mm	1472x654x40 mm	4,8 kg	500/349	823,-






DOMETIC

ab 125,-



i Insektenschutz

i Verdunkelung



Rollosystem Dometic DB1R

- ansprechendes Design
- vormontiert – lässt sich mühelos in die meisten Wohnmobilfenster einbauen
- Verdunkelungsrollo und Fliegengitter können separat voneinander verstellt werden
- Fliegengitter kann oben oder unten montiert werden
- maximales Blickfeld dank schlanker Profile
- keine Schrauben sichtbar
- Rollo und Fliegengitter können ohne Werkzeug nachgestellt werden

Das DB1R Rollosystem von Dometic passt gut zum Design modern gestalteter Fahrzeuginnenräume. Verdunkelungsrollo und Fliegengitter können präzise verstellt und wahlweise oben oder unten am Fenster angebracht werden.

Bestellgröße (B x H)	Maße (L x B)	Gewicht	Art-Nr.	Preis
480 x 330 mm	436 x 554 mm	1,25 kg	500/315	125,-
480 x 530 mm	636 x 554 mm	1,3 kg	500/316	129,-
580 x 530 mm	636 x 654 mm	1,35 kg	500/317	135,-
580 x 630 mm	736 x 654 mm	1,39 kg	500/318	145,-
680 x 430 mm	536 x 754 mm	1,41 kg	500/319	145,-
680 x 530 mm	636 x 754 mm	1,45 kg	500/320	155,-
680 x 630 mm	736 x 754 mm	1,49 kg	500/321	155,-
780 x 530 mm	636 x 854 mm	1,54 kg	500/322	155,-
780 x 630 mm	736 x 854 mm	1,59 kg	500/323	169,-
880 x 330 mm	436 x 954 mm	1,64 kg	500/324	145,-
880 x 530 mm	636 x 954 mm	1,7 kg	500/325	169,-
880 x 630 mm	736 x 954 mm	1,74 kg	500/326	169,-
980 x 530 mm	636 x 1054 mm	1,81 kg	500/327	169,-
980 x 630 mm	736 x 1054 mm	1,85 kg	500/328	169,-
1080 x 530 mm	636 x 1154 mm	1,9 kg	500/329	165,-
1080 x 630 mm	736 x 1154 mm	1,94 kg	500/330	175,-
1180 x 330 mm	436 x 1254 mm	1,9 kg	500/331	155,-
1180 x 530 mm	636 x 1254 mm	1,94 kg	500/332	175,-
1180 x 630 mm	736 x 1254 mm	1,98 kg	500/333	175,-
1280 x 530 mm	636 x 1354 mm	2,04 kg	500/334	175,-
1280 x 630 mm	736 x 1354 mm	2,09 kg	500/335	179,-
1580 x 630 mm	736 x 1654 mm	2,21 kg	500/336	205,-

Dachlukenrollo DB1R

Bestellgröße (B x H)	Maße (L x B)	Gewicht	Art-Nr.	Preis
410 x 480 mm	586 x 484 mm	960 g	500/337	125,-
470 x 480 mm	586 x 544 mm	1,08 kg	500/338	125,-
510 x 580 mm	686 x 584 mm	1,15 kg	500/339	155,-

DOMETIC

ab 125,-



i Effektives Fliegengitter sorgt dafür, dass Insekten draußen bleiben.

i Verdunkelung



Rollosystem Dometic Rastrollo 3000

- Rollo mit Federantrieb zum mühelosen und gleichmäßigen Aufrollen
- Verdunkelungsblende und Fliegengitter können separat verstellt werden
- wird über dem Fenster installiert und ist somit ideal für rahmenlose Fenster
- verstellbare Verdunkelungsblende kann in verschiedenen Positionen arretiert werden
- aluminiumbeschichtetes Rollo bietet exzellente Isolierung
- effektives Fliegengitter sorgt dafür, dass Insekten draußen bleiben

Leichte Bedienung, thermische Isolierung und Insektenschutz – das Rastrollo 3000 ist eine praktische 3-in-1-Lösung für Wohnmobile und Wohnwagen. Das aluminiumbeschichtete Rollo wird direkt über dem Fenster montiert und eignet sich besonders gut für rahmenlose Fenster. Das Fliegengitter kann separat verstellt werden, sodass Tageslicht hereinkommt und Insekten draußen bleiben.

Badrollo Rastrollo 3000

Bestellgröße (B x H) 335 x 345 mm
Maße (B x H): 354 x 439 mm;
Gewicht: 800 g

500/266 105,-

Bestellgröße (B x H)	Maße (B x H)	grau	weiß	Preis
660 x 710 mm	679 x 804 mm	500/230	500/250	125,-
710 x 710 mm	729 x 804 mm	500/231	500/251	135,-
760 x 710 mm	779 x 804 mm	500/232	500/252	135,-
810 x 710 mm	829 x 804 mm	500/233	500/253	139,-
860 x 710 mm	879 x 804 mm	500/234	500/254	139,-
960 x 710 mm	979 x 804 mm	500/235	500/255	145,-
1060 x 710 mm	1079 x 804 mm	500/236	500/256	149,-
1160 x 710 mm	1179 x 804 mm	500/237	500/257	155,-
1260 x 710 mm	1279 x 804 mm	500/238	500/258	165,-
1360 x 810 mm	1379 x 904 mm	500/239	500/259	169,-
1460 x 810 mm	1479 x 904 mm	500/240	500/260	179,-
1510 x 810 mm	1529 x 904 mm	500/241	500/261	185,-
1560 x 810 mm	1579 x 904 mm	500/242	500/262	189,-
1610 x 810 mm	1629 x 904 mm	500/243	500/263	195,-
1660 x 810 mm	1679 x 904 mm	500/244	500/264	195,-
1760 x 810 mm	1779 x 904 mm	500/245	500/265	205,-



NEU

UCS Plissee Resizable ab 136,⁵⁰

Hochwertige, vielseitige Verdunklungs- und Fliegenschutzanlage für Fenster. Für die Nutzung im Wohnwagen und Reisemobil entwickelt. Das UCS Plissee ist im soliden, attraktiven „Softline Design“ gefertigt und lässt sich geräuschlos bedienen. Die Höhe der Gaze und der Verdunkelung ist stufenlos einstellbar. Maße über alles, abzüglich 78 mm = Ausschnittmaß.

Herausragende Merkmale des UCS Plissee-Systems:

- inklusive Gaze und Verdunkelung
- stufenlos verstellbar
- Rahmenprofil oben und unten mit Belüftungsfunktion
- trennbare und stabile Alugriffleisten
- keine Schrauben sichtbar
- Standardfarbe RAL 9001 cremeweiß
- teils vormontiert
- kürzbar mit Handsäge
- schnelle Montage



Mehr?
Online!

Das UCS Plissee 2.0 kann selbstständig bis auf das nächstkleinere Standardmaß gekürzt werden:

- Plisseepaket und Seitenprofile kürzbar mit Handsäge
- Endkappen auf die Griffleisten stecken
- Seitenprofile mit Paket verbinden und verschrauben
- Anlage auf der Laibung an den Ecken verschrauben

Eine Fertigungs- und Bedienungsanleitung liegt dem Produkt bei.

Car Plissee FL Fenster ab 219,-

Diese Kombination aus einfach plissierter Verdunkelung und Fliegengitter ist speziell für den Einsatz mit Dometic S7P Fenstern vorgesehen. Die beiden Gitter können miteinander verbunden und mit nur einer Hand in die gewünschte Position gebracht werden.

Maße (B x H)	Gewicht	Art-Nr.	Preis
280x380 mm	233x352 mm	1,8 kg	500/038 219,-
490x500 mm	443x472 mm	2,4 kg	500/039 249,-
560x465 mm	513x437 mm	2,94 kg	500/040 249,-
700x510 mm	653x482 mm	3,07 kg	500/041 259,-
750x465 mm	703x437 mm	3,53 kg	500/042 259,-
818x315 mm	771x287 mm	3,31 kg	500/043 249,-
960x450 mm	913x422 mm	4,2 kg	500/044 289,-
985x465 mm	938x437 mm	4,54 kg	500/045 289,-

Maße (B x H)	Gewicht	Art-Nr.	Preis
472x501 mm	1,32 kg	500/084 136,50	
472x808 mm	1,68 kg	500/085 156,50	
472x1100 mm	2,03 kg	500/086 179,90	
872x501 mm	2,03 kg	500/087 167,50	
872x808 mm	2,43 kg	500/088 191,50	
872x1100 mm	2,81 kg	500/089 219,-	
1172x501 mm	2,56 kg	500/090 195,-	
1172x808 mm	2,99 kg	500/091 225,-	
1172x1100 mm	3,4 kg	500/092 251,50	
1472x501 mm	3,1 kg	500/093 221,50	
1472x808 mm	3,55 kg	500/094 253,50	
1472x1100 mm	3,98 kg	500/095 285,-	
1800x501 mm	3,68 kg	500/096 245,90	
1800x808 mm	4,16 kg	500/097 305,-	
1800x1100 mm	4,62 kg	500/098 322,50	




Rollo REMIflair I

Hochwertiges Doppel-Kassettenrollo für vorgehängte Fenster, bietet hervorragende Isoliereigenschaften durch eine außen applizierte aluminiumbeschichtete Sonnenschutzfolie. Das Sonnenschutzrollo ist stufenweise einstellbar. REMIflair I bietet durch eingebaute Dichtungsbürsten wirksamen Insektenschutz. Die Führungsschienen können individuell gekürzt werden.

Berechnungsgrundlage:

Breite: Fensterausschnitt + 70 mm = Rahmenaußenmaß
 Höhe: Fensterausschnitt + 105 mm = Rahmenaußenmaß

Maße (B x H)	creme	grau	Preis
75 x 70 cm	88 500	88 515	96,-
80 x 70 cm	88 501	88 516	98,-
90 x 70 cm	88 502	88 517	105,-
100 x 70 cm	88 503	88 518	110,-
110 x 70 cm	88 504	88 519	119,-
120 x 70 cm	88 505	88 520	125,-
130 x 80 cm	88 506	88 521	135,-
140 x 80 cm	88 507	88 522	139,-
150 x 80 cm	88 508	88 523	149,-
160 x 80 cm	88 509	88 524	155,-
170 x 80 cm	88 510	88 525	159,-
180 x 80 cm	88 511	88 526	169,-
190 x 80 cm	88 512	88 527	175,-



Rollo REMIflair IV

Das cremefarbene Doppel-Plisseerollo eignet sich für alle vorgehängten Fenster. Eine gute Isolierung wird durch ein außen weiß (innen grauweiß) beschichtetes Sonnenschutzplissee gewährleistet. Verdunkelung und Insektenschutz sind über eine Griffleiste fest miteinander verbunden und stufenlos höhenverstellbar.

Berechnungsgrundlage:

Breite: Fensterausschnitt + 64 mm = Rahmenaußenmaß
 Höhe: Fensterausschnitt + 100 mm = Rahmenaußenmaß

Maße (B x H)	Art-Nr.	Preis
46,4 x 45 cm	88 460	105,-
56,4 x 55 cm	88 461	119,-
61,4 x 62 cm	88 462	125,-
66,4 x 65 cm	88 463	129,-
71,4 x 65 cm	88 464	135,-
76,4 x 65 cm	88 465	145,-
81,4 x 65 cm	88 466	145,-
86,4 x 65 cm	88 467	149,-
96,4 x 65 cm	88 468	155,-
106,4 x 70 cm	88 469	169,-
116,4 x 70 cm	88 470	179,-
126,4 x 70 cm	88 471	185,-
136,4 x 70 cm	88 472	195,-
151,4 x 80 cm	88 473	219,-
166,4 x 80 cm	88 474	229,-



Rollo REMIsun

Sonnenschutz- und Verdunklungsrollo aus feuchtigkeitunempfindlichem, lichtundurchlässigem PVC-Material, daher ein absoluter Sicht- und Blendenschutz. Das Rollo schützt im Sommer vor Wärmestrahlen und hat selbst in Wintermonaten dank seiner aluminiumbedampften Außenseite einen hohen Isolierwert und ermöglicht so eine Senkung der Heizlast.

Maße (B x H)	creme	grau	Preis
62 x 60 cm	88 596	88 601	41,50
77 x 60 cm	88 540	88 602	46,50
87 x 60 cm	88 541	88 603	48,50
97 x 60 cm	88 542	88 604	49,95
102 x 60 cm	88 543	88 605	51,90
112 x 60 cm	88 544	88 606	53,90
127 x 60 cm	88 545	88 607	58,90
142 x 70 cm	88 547	88 609	61,90



FAHRZEUG



Rangiersysteme	265 – 274
Felgen	276 – 278
Luftfedersysteme	279 – 280
Stützen	281 – 285, 295, 297 – 300
Trittstufen	286 – 290
Auffahrkeile	291 – 296
Waagen	301 – 302
Diebstahlsicherungen	305, 307, 309, 311, 313 – 314, 327, 379 – 389, 392, 395
Abdeckungen	310, 334, 337, 339 – 344, 349
Schutzhüllen	310, 334, 339, 345 – 349
Schlösser	314, 374 – 376, 379 – 383
Serviceklappen	316 – 323
Lüftungsgitter	323 – 324
Spiegel	326 – 333
Thermomatten	335 – 337, 340 – 342, 344, 349
Thermovorhänge	335
Fahrerhaus Zubehör	336 – 337, 350 – 353, 358 – 359, 367
Bodenschürzen	338
Profile	347, 356 – 357, 374
Verdunkelungssysteme	350 – 355
Tischzubehör	370 – 373
Beschläge	373 – 376
Rundum sicher	377 – 395
Reparieren	400 – 406
Reinigung	400 – 417



Rangiersysteme von Truma

ab 2.779,-



Extrem überlegen: Mit dem Mover XT lassen sich Caravans souverän, sicher und präzise manövrieren – auch um Ecken und Kurven. Selbst in schmale Stellplätze auf engstem Raum wird mühelos eingeparkt. Die kraftvollen Motoren meistern je nach Modell Steigungen bis 13 Prozent.

- **Leicht:** Bis zu 20 kg Gewichtsersparnis.
- **Präzise:** 100 % Geradeauslauf wie auf Schienen.
- **Exakt:** Millimetergenau am Zugwagen ankuppeln. Auf engstem Raum einparken.
- **Kraftvoll:** Stufenlos beschleunigen dank der Truma Dynamic Move Technology.

Die exklusive Produktpalette finden Sie bei Ihrem Truma Vertragshändler.



Mehr zum Mover XT und zu den Truma Movern



Mover XT

- manövriert einachsige Caravans mit einem zulässigen Gesamtgewicht von 2300 kg zuverlässig über 13 % Steigungen
- mit unschlagbaren 28 kg das leichteste Rangiersystem seiner Art (15 % leichter als das Vorgängermodell)

Nennspannung: 12 V
Nennstrom: 28 A
zul. Gewicht: 2300 kg
Gewicht: 28 kg

115/300 2.779,-

Mover XT2

- bewegt doppelachsige Caravans bis 2400 kg souverän über 10 % Steigungen
- mit unschlagbaren 28 kg das leichteste Rangiersystem seiner Art (15 % leichter als das Vorgängermodell)

Nennspannung: 12 V
Nennstrom: 28 A
zul. Gewicht: 2400 kg
Gewicht: 28 kg

115/302 2.949,-

Mover XT4

- für doppelachsige Caravans, 4-motorig bis 3100 kg
- mit unschlagbaren 60 kg das leichteste Rangiersystem seiner Art (15 % leichter als das Vorgängermodell)
- seine vier bärenstarken Motoren bewegen Ihren Premium-Caravan ruckfrei und sicher um jede Ecke, einfach bequem per Fernbedienung

Nennspannung: 12 V
Nennstrom: 37 A
zul. Gewicht: 3100 kg
Gewicht: 60 kg

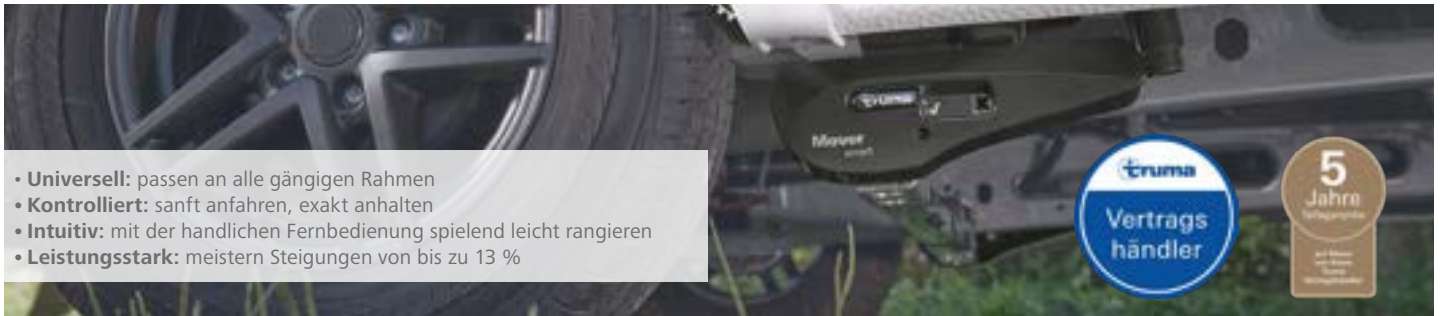
115/303 4.799,-



Rangiersysteme von Truma

i Einfache Montage, leichte Bedienung, präzise Fahreigenschaften

Mehr Infos?
Das Bordbuch **i**



- **Universell:** passen an alle gängigen Rahmen
- **Kontrolliert:** sanft anfahren, exakt anhalten
- **Intuitiv:** mit der handlichen Fernbedienung spielend leicht rangieren
- **Leistungsstark:** meistern Steigungen von bis zu 13 %



Der Mover smart ist das Mittelklassemodell unter den Rangierhilfen. Er punktet durch sein überzeugendes Preis-Leistungs-Verhältnis – bei bewährter Truma Qualität.

Mover smart M und Truma Mover smart A.

M wie manuell, **A** wie automatisch: Schon ist der wesentliche Unterschied zwischen den beiden Rangiersystemen erklärt.

Während Sie den Mover smart M von Hand per Hebelbewegung an- und abschwenken, geht das beim Mover smart A bequem per Knopfdruck.

Der Mover smart A4: An- und Abschwanken für doppelachsige Caravans auch ganz einfach per Knopfdruck auf der Fernbedienung! Der überarbeitete Mover smart M bietet noch mehr Kraft im Rangierbetrieb.

i Mehr Kraft!

1.499,-



i automatisch an- und abschwenken

3.899,-



Mover smart M

Mehr Kraft: bis 2000 kg rangieren
Einfach: Manuell an- und abschwanken per Hebelbewegung von einer Seite – ganz ohne zu kurbeln
Für einachsige Caravans bis 2000 kg Gesamtgewicht.

Technische Daten:

- Maximale Steigfähigkeit (bei maximalem Gewicht): 13 %
- Spannungsversorgung: 12 V
- Maximale Stromaufnahme: 125 A
- Durchschnittliche Stromaufnahme: 35 A
- Max. Geschwindigkeit: 0,15 m/s = 9 m/min

Lieferumfang:

2 Antriebseinheiten Mover smart M (links, rechts), Fernbedienung, Mover Steuerung, Anschlusskabel, Befestigungsteile, Anschwenkhebel

Nennspannung: 12 V
Nennstrom: 35 A
zul. Gewicht: 2000 kg
Gewicht: 33 kg

115/308 1.499,-

Mover smart A4

Überlegen: Beim Tandemachser bis 2800 kg souverän rangieren und auf Knopfdruck automatisch an- und abschwanken.
Für doppelachsige Caravans bis 2800 kg Gesamtgewicht.

Technische Daten:

- Maximale Steigfähigkeit (bei maximalem Gewicht): 10 %
- Spannungsversorgung: 12 V
- Maximale Stromaufnahme: 150 A
- Durchschnittliche Stromaufnahme: 60 A
- Max. Geschwindigkeit: 0,15 m/s = 9 m/min

Lieferumfang:

4 Antriebseinheiten Mover smart A (links, rechts, vorn, hinten), Fernbedienung, Mover Steuerung, Anschlusskabel, Befestigungsteile

Nennspannung: 12 V
Nennstrom: 60 A
zul. Gewicht: 2800 kg
Gewicht: 64 kg

115/307 3.899,-



Smart, universell und intuitiv!

1.989,-

Mehr Infos?
Das Bordbuch **i**



Mover smart A

Bequem: Auf Knopfdruck automatisch an- und abschnwenken.
Für einachsige Caravans bis 2000 kg Gesamtgewicht.

Technische Daten:

- Maximale Steigfähigkeit (bei maximalem Gewicht): 13 %
- Spannungsversorgung: 12 V
- Maximale Stromaufnahme: 125 A
- Durchschnittliche Stromaufnahme: 35 A
- Max. Geschwindigkeit: 0,15 m/s = 9 m/min

Lieferumfang:

2 Antriebseinheiten Mover smart A (links, rechts), Fernbedienung, Mover Steuerung, Anschlusskabel, Befestigungsteile

Nennspannung: 12 V
Nennstrom: 35 A
zul. Gewicht: 2000 kg
Gewicht: 32 kg

115/306 1.989,-



Mover smart M



Mover smart A



Mover smart A4

	Mover smart M	Mover smart A	Mover smart A4
Achsen	Einachser		Tandem
Antriebseinheiten	2		4
Ab- und Anschwenken	manuell	automatisch	automatisch
zul. Gewicht	2000 kg	2000 kg	2800 kg
Steuergenauigkeit	★★★★★	★★★★★	★★★★★
max. Steigfähigkeit*	13 %	13 %	10 %
Nennspannung	12 V		
Nennstrom* durchschnittlich / maximal	35 A / 125 A	35 A / 125 A	60 A / 150 A
max. Geschwindigkeit	ca. 9 m / min		
Gewicht	33 kg	32 kg	64 kg
5 Jahre Garantie	✓	✓	✓
Truma Service	✓	✓	✓
empfohlenes Ladegerät	PowerSet 115/056	PowerSet 115/056	PowerSet plus 115/048
empfohlene Batteriegröße (Rundzellen, AGM/Gel, Blei-Säure)	55/70/80 Ah	55/70/80 Ah	75/90/100 Ah

*bezogen auf das zulässige Gesamtgewicht



GO2, die kleine Rangierhilfe mit dem Charme einer Großen



Rangierhilfe GO2

Die bewährte Rangierhilfe GO2 wurde weiterentwickelt und optimiert. Die Fernbedienung liegt optimal in der Hand und lässt sich intuitiv bedienen. Die verbesserten Fahrprogramme erlauben millimetergenaues Rangieren und präzises Ankuppeln. Kunden können den GO2 einfach und schnell mit einer Hebelbewegung von einer Seite an- und abschwenken. Darüber hinaus erleichtert das bewährte Schnellbefestigungssystem die Montage.

Vorteile

- **Leicht und kompakt:** mit 33 kg ein echtes Leichtgewicht
- **Komfortabel:** optimaler Bedienkomfort dank ergonomischer und intuitiver Fernbedienung
- **Bewährter Direktantrieb:** mit der Softstart-Technologie ruckfrei anfahren, präzise stoppen und millimetergenau rangieren
- **Einfache Montage:** Das bewährte Schnellbefestigungssystem garantiert Ihnen eine einfache Montage.

Lieferumfang

Fernbedienung, Steuerung, Antriebseinheiten inkl. vormontiertem Befestigungssatz, Verbindungsrohr, Einseitenbedienung und Anschwenkhebel.



Mehr?
Online!

1.349,-



An- und Abschwenken

Die Rangierhilfe GO2 kann einfach und bequem von einer Seite per Anschwenkhebel an- und abschwenken. Dank der ausgeklügelten Mechanik ist dies ohne großen Kraftaufwand möglich.

Einbau

Mit dem Befestigungssatz, der im Lieferumfang enthalten ist, wird die Rangierhilfe GO2 an allen gängigen Rahmen mit L- oder U-Profil montiert. Weiteres Zubehör ist in den meisten Fällen nicht erforderlich. Für alle anderen Chassis (z. B. für AL-KO, BPW, Knott und Eriba Touring Chassis) ist umfangreiches Montagezubehör erhältlich.

Fernbedienung

Die Fernbedienung liegt angenehm in der Hand und lässt sich intuitiv bedienen. Fahrten geradeaus, um die Kurve oder Drehen auf der Stelle sind mühelos möglich. Zudem werden während der Geradeausfahrt Richtungskorrekturen ohne zu stoppen ermöglicht. Das Symbol eines Wohnwagens erleichtert das Rangieren.

Nennspannung: 12 V

Nennstrom: 28 A

zul. Gewicht: 1800 kg

Gewicht: 33 kg

115/114 1.349,-

PowerSet Dual AGM EP 450

Batterien mit hoher Einbauflexibilität für die gängigsten Wohnmobile und Wohnwagen. Die AGM-Technologie (Vliesakku) mit Calcium-Legierung und ventilgesteuerter Lüftung deckt eine Wh-Leistungsspanne von 450 bis 2100 Wh ab. Wartungsfrei, geeignet für lange Ruhephasen bei 0 A Stromverbrauch, ohne räumliche Beschränkung. Kippbar und auslaufsicher. Mit Rückzündschutz und hoher Rüttelfestigkeit. Bis zu 50 % Ladezeitsparnung.

Lieferumfang: Exide AGM 50 Batterie, Exide Batterieladegerät 12/7, Batterietrennschalter, Batterie-Schnellverbinderset.



439,-

Nennspannung: 12 V;

Kapazität: 50 Ah; Gewicht: 19,37 kg

322/326

439,-

369,-



Basic PowerSet PB-70 AGM

Auslaufsichere und absolut wartungsfreie Bordbatterie mit neuester AGM-Technologie in Glasfaservliesausführung. Entwickelt für hohe Entladeströme und somit optimal geeignet für den Einsatz mit Rangierhilfen. Durch die Zyklfestigkeit auch als Autarkbatterie geeignet.

- Optimale Leistungsaufnahme auch bei kühlen Außentemperaturen.
- Minimale Selbstentladung und daher ideal für den saisonalen Gebrauch.

- Die AGM-Technologie sorgt für herausragende Erschütterungs- und Vibrationsfestigkeit.

Lieferumfang: AGM 70 Batterie; Xenteq Ladegerät LBC 512-10S; Trennschalter; Pol-Schnellklemmen; Befestigungsmaterial

Nennspannung: 12 V;

Kapazität: 70 Ah; Gewicht: 22,5 kg

322/874

369,-

i Batterien müssen fachgerecht entsorgt werden!

Wir weisen auf die Vorgehensweise bei der Rücknahme von Altbatterien hin: Laut „Verordnung der Rücknahme und Entsorgung von Altbatterien“

- dürfen Akkus und Batterien auf keinen Fall mit dem normalen Restmüll entsorgt werden.
- müssen schadstoffhaltige Batterien an einen Vertreter oder an von den öffentlichen Entsorgungsträgern dafür eingerichtete Rücknahmestellen zurückgegeben werden.





Die Mover PowerSets von Truma

Das perfekte Zubehör für Ihren Truma Mover – Sparen Sie bis zu 20 kg Systemgewicht!

Ladegerät BC 10: Klein, leicht, flexibel zum attraktiven Preis!

Kompakte Abmessungen, ganze 800 g leicht und einfach zu entnehmen: Das Ladegerät BC 10 von Truma mit 10 A Ladeleistung bietet für alle Einsatzzwecke die perfekte Lösung. Sie können zwischen drei Batterietypen (Nass/Gel, AGM oder Optima) wählen. Die entsprechende Ladekurve wird dann automatisch entsprechend Ihrer Auswahl eingestellt.

Eine ganz speziell für die Optima Batterien entwickelte Ladekurve sorgt für eine perfekte Ladung und damit für die maximale Verfügbarkeit Ihrer Batterie. Stellen Sie dafür einfach die Auswahl „Optima“ ein – und Sie haben ein ideal aufeinander abgestimmtes System.

Das Truma Ladegerät lässt sich dank eines „Plug-and-Play“-Anschlusses ganz einfach entnehmen, zum Beispiel, um Ihre Batterie im Winter nachzuladen. Zudem ist das BC 10 vollständig gegen Staub und Spritzwasser geschützt. Gemeinsam mit den leichten, kompakten Optima Batterien bietet Truma ein überzeugendes PowerSet, das bei Gewicht, Preis und Leistung punktet.



539,-



609,-



679,-

Mover PowerSet light für XT und XT2

Bestehend aus:

- Optima® YT S 2.7
- Battery Charger BC 10 (10 A)
- Trennschalter
- Easy click® Polklemmen (Festeinbau)
- zweites Ladekabel zum flexiblen Laden
- Temperaturfühler

Gewicht: 11,6 kg (Batterie)

Mover XT/XT2: 28 kg

Systemgewicht: 39,6 kg **115/311 539,-**

Mover PowerSet für SX, XT4 und smart

Bestehend aus:

- Optima® YT S 4.2
- Battery Charger BC 10 (10 A)
- Trennschalter
- Easy click® Polklemmen (Festeinbau)
- zweites Ladekabel zum flexiblen Laden
- Temperaturfühler und Halterung

Gewicht: 19,5 kg (Batterie)

Mover SX: 35 kg

Systemgewicht: 54,5 kg

Mover smart A: 32 kg

Systemgewicht: 51,5 kg

Mover smart M: 33 kg

Systemgewicht: 52,5 kg

Mover XT: 60 kg

Systemgewicht: 79,5 kg **115/056 609,-**

Mover PowerSet plus für mehr Unabhängigkeit

Bestehend aus:

- Optima® YT S 5.5
- Battery Charger BC 10 (10 A)
- Trennschalter
- Easy click® Polklemmen (Festeinbau)
- zweites Ladekabel zum flexiblen Laden
- Temperaturfühler

Gewicht: 26,5 kg (Batterie)


Mover smart A4: 64 kg

Systemgewicht: 90,5 kg **115/048 679,-**

Montagezubehör

Flachrahmensatz

Zum Ausgleich einer Rahmenhöhe unter 80 mm (Mover XT, XT2, XT4) bzw. 110 mm (Mover SX, smart). Bestehend aus Montageplatten (je 240 mm hoch) inkl. Schrauben und Muttern. **115/066-1 149,-**



Flachrahmensatz kurz

Zum Ausgleich der Höhe unter 80 mm (Mover XT, XT2, XT4) bzw. 110 mm (Mover SX, smart). Bestehend aus Montageplatten (je 170 mm hoch) inkl. Schrauben und Muttern. **115/057 149,-**



i Am Fahrzeugrahmen darf weder gebohrt noch geschweißt werden.

Adaptersatz AL-KO M-Chassis

Zum Ausgleich von Rahmenkanten. Für Mover XT, SX, smart.



long **115/071 103,95** short **115/078 109,95**

Adaptersatz AL-KO M-Chassis

Für AL-KO mit durchgehendem Rahmen und 1900 – 2000 kg zulässigem Gesamtgewicht. Zum Ausgleich von Rahmenkanten. Für Mover XT, SX, smart. **115/075 109,95**



Adaptersatz Knaus Tabbert Dyonac

Erforderlich für Dyonac Chassis mit < 2,8 mm Rahmenstärke.

Tragfähigkeit: 1500 kg **115/073 93,95**

Tragfähigkeit: 2000 kg **115/074 93,95**

Adaptersatz Eriba Touring

Einbautkit zur Ergänzung des Rechteckprofils. Zur Montage an ein Chassis mit Rechteckprofil. Für Mover XT, SX, smart. **115/068-1 224,95**



Distanzsatz

Zum Ausgleich der Rahmenhöhe. Inhalt: 2 Sätze. Truma Mover (05/2012 – ...) SR, SER/TER, TER 4, smart 30 mm **309/299 124,-**
60 mm **309/300 124,-**



1500 kg **+** Zubehör



2000 kg



Freie Zeit
voraus
Urlaub nur mit easydriver

Einfach stark:

Rangieren mit den Antrieben von easydriver

- einfacher rangieren, auch wenn's eng wird
- mit einzigartiger und mehrfach patentierter Technik
- optimale und sichere Kraftübertragung von der Antriebsrolle auf den Reifen durch großen Anschwenkweg und innovative Rollenoberfläche
- der besondere Materialmix macht den easydriver leichter und bewahrt vor Korrosion
- langlebig dank spielfreiem Anschwenkmechanismus mit Hochleistungsleitlagern
- einfachstes Ankuppeln
- keinen bis minimalen Verlust an Bodenfreiheit (je nach Chassis-Typ)

Rangierantrieb easydriver infinity

ab 2.499,-

Schneller, stärker und smarter: Unser Wegbegleiter für die Zukunft

- die klare **Weiterentwicklung** des bereits **prämierten Designs**
- deutlich besserer **Wirkungsgrad** dank 30 % effizienterem Getriebe und optimiertem Motor
- die gesamte Technik ist **optimal abgedichtet** und somit vor Wasser geschützt
- maximale Traktion und Montageflexibilität durch das **Tyrefree-Konzept** (freie Positionierung der Rolle am Reifen) in Verbindung mit dem bisher **größten Anschwenkweg** von 70 mm
- inklusive Funk-Fernbedienung für alle Funktionen mit Rückmeldung des Gerätestatus
- standardmäßig inkl. App-Controller
- liefert wichtige **Betriebsdaten in Echtzeit** (z. B. Steigung, Batteriestatus etc.)



Rangierantrieb easydriver pro 2.0

Ausgezeichnet fürs Camping.

1.799,-



- **automatisches An- und Abschwenken** auf Knopfdruck
- für jede Fahrzeuggröße
- inklusive Funk-Fernbedienung für alle Funktionen mit Rückmeldung des Gerätestatus
- **preisgekrönt** mit dem Red Dot Award: Product Design, dem Plus X Award sowie dem German Design Award Special Mention 2017
- prämierte, **intuitiv einfache easydriver-Bedienung**
- 15 % Steigfähigkeit bei 2000 kg; 28 % Steigfähigkeit bei 1200 kg



reddot design award
winner 2015



Mehr?
Online!



Mit der guten Idee für Einfachheit, Sorgfalt, Qualität und aus Leidenschaft fürs Camping – entwickelt, konstruiert und gefertigt in der Ideen-Manufaktur von REICH.



REICH
THE QUALITY EXPERIENCE

Mehr Infos?
Das Bördbuch **i**

Rangierantrieb easydriver active

i Im Handumdrehen an- und abschwenkbar: das manuelle Kraftpaket.

ab 1.399,-



- mühelos an- und abschwenkbar mit Handkurbel oder Akkuschauber
- für jede Fahrzeuggröße
- kompaktes und korrosionsbeständiges Design-Gehäuse
- inklusive Funk-Fernbedienung für alle Funktionen mit Rückmeldung des Gerätestatus
- prämierte, intuitiv einfache easydriver Bedienung

Rangierantrieb easydriver basic

✓ Manueller Wegbegleiter zum Einstiegspreis.

1.199,-



- manuell an- und abschwenkbar per Handkurbel oder Akkuschauber
- günstiger Einstieg in die Welt der easydriver Rangierantriebe
- **inklusive Funk-Fernbedienung**
- **optional: smarte Steuerung per easydriver App**

Technische Feinheiten:

	Einachser					Doppelachser (Vierradantrieb)		
easydriver	infinity 2.5	pro 2.0	active 2.0	active 2.3	basic 1.6	infinity 3.5	pro 2.8	active 2.8
Gewicht	ca. 32 kg	ca. 30 kg	ca. 33 kg	ca. 35 kg	ca. 32 kg	ca. 58 kg	ca. 60 kg	ca. 66 kg
Steigfähigkeit*	15 % bei 2500 kg; 33 % bei 1200 kg	15 % bei 2000 kg; 28 % bei 1200 kg	15 % bei 2000 kg; 28 % bei 1200 kg	15 % bei 2300 kg; 30 % bei 1200 kg	15 % bei 1600 kg; 25 % bei 1200 kg	12 % bei 3500 kg; 27 % bei 1800 kg	12 % bei 2800 kg; 20 % bei 1800 kg	12 % bei 2800 kg; 20 % bei 1800 kg
Anschwenkart	automatisch	automatisch	manuell	manuell	manuell	automatisch	automatisch	manuell
Stromaufnahme in der Ebene	ca. 18 A	ca. 20 A	ca. 20 A	ca. 25 A	ca. 20 A	ca. 30 A	ca. 35 A	ca. 35 A
Serienmäßig mit Fernbedienung App-Steuerung	✓ ✓	✓ x **	✓ x **	✓ x **	✓ x **	✓ ✓	✓ x **	✓ x **
Garantie***	5 Jahre	5 Jahre	5 Jahre	5 Jahre	5 Jahre	5 Jahre	5 Jahre	5 Jahre
Preis	2.499,-	1.799,-	1.399,-	1.699,-	1.199,-	4.599,-	3.499,-	2.699,-
Art-Nr.	115/218	115/230	115/231	115/211	115/232	115/219	115/208	115/212

* Bei Kurzzeitbelastungen können problemlos größere Steigungen (Auffahrkeile bis 25 % oder Bordsteine) erreicht werden.

** App-Controller optional erhältlich.

*** Gemäß REICH Garantiebedingungen.



Einfach sicherer manövrieren mit easydriver flashlight.



207,⁵⁰

Jetzt nachrüsten!

Warnblinkanlage flashlight

Mit der Warnblinkanlage easydriver flashlight geht dem Caravan ein Licht auf: Denn beim Rangieren bei Dunkelheit, z. B. auf der Straße vor der Garagen- oder Hauseinfahrt, ist ein unbeleuchteter Wohnwagen nur schlecht zu erkennen. Easydriver flashlight macht durch helles Warnblinklicht und Umrissleuchten den Caravan für andere Verkehrsteilnehmer gut sichtbar.

- sicherer rangieren durch gute Sichtbarkeit in der Dunkelheit
- Warnblinklicht und Umrissbeleuchtung wahlweise einzeln oder kombiniert einschalten
- Stromversorgung aus der Rangierantriebs-Batterie oder einer eigenen Energiequelle
- einfach nachzurüsten
- auch für Rangierantriebe mit Sicherheitssteckdose verwendbar

Lieferumfang: easydriver flashlight Elektronikbox mit 2 Schaltern, Kabelbaum, 13-polige Steckdose, Befestigungsmaterial, Bedienungsanleitung

115/217 207,50

ab 165,-



Ladegerät c-Go

- vollautomatisch zur Spannungsversorgung von AGM- und Gel-Batterien einsetzbar
- lüfterlos, TÜV, GS-Zeichen
- Ladung nach IUoU-Kennlinie (max. Ladespannung 14,4 V und 14,7 V; max. 14,8 V einstellbar)

Ausgangsspannung: 12 V; Nennspannung: 230 V; Maße(BxHxT): 17,5x6x21 cm; Gewicht: 1,3 kg

Ladestrom: 10 A 322/518 165,-
Ladestrom: 20 A 322/519 189,-

59,-



Ladegerät Charger U4

- Ladestrom einstellbar 0,8 A oder 3,8 A
- Ladespannung einstellbar 14,4 V oder 14,7 V
- Ladung nach IUoU-Kennlinie
- verpolungs- und kurzschlussicher
- Memoryfunktion: Die letzten Einstellungen bleiben erhalten.
- staubdicht und strahlwassergeschützt (IP65)
- geringes Gewicht

Ausgangsspannung: 12 V; Nennspannung: 230 V; Maße(BxHxT): 6,1x4x17 cm; Gewicht: 600 g

322/113 59,-

465,-



Energie-Paket M

Für Einachser, bestehend aus: Batterie Reich AGM 50, Ladegerät c-Go 10 A.

Nennspannung: 12 V; Kapazität: 50 Ah; Maße(BxHxT): 19,5x17x16,5 cm; Gewicht: 15,6 kg 115/144 465,-

595,-



Energie-Paket L

Für schwere Ein- und Doppelachser, bestehend aus: Reich AGM 75, Ladegerät c-Go 10 A.

Nennspannung: 12 V; Kapazität: 75 Ah; Maße(BxHxT): 26x20x17 cm; Gewicht: 25,9 kg 115/145 595,-

Doppelstützrad Easy Wheel Set

Doppelstützrad-Umbausatz für leichtes und sicheres Manövrieren auf allen Untergründen. Schützt dadurch den Rangierantrieb vor Verschleiß. Set beinhaltet zusätzliches Montage-material.

Set bestehend aus:

- 2 Laufrädern
- 1 Universalachse
- 2 Schnellverschluss-Sicherungssplinten
- Kleinmaterial 115/013 92,95

92,⁹⁵





549,-

Transportsicher nach UN-Standard.



MPP – Mobility Power Pack

Leichter. Nicht schwächer. Ersetzt Batterie und Ladegerät. Mit modernster Lithium-Ionen-Technologie (LiFePO4). Nachhaltig und zuverlässig.

- ca. 2000 Ladezyklen
- deutlich höhere Lebensdauer als herkömmliche Blei-Batterien
- Kombination aus Stromversorgung (8,8 Ah) + Ladeelektronik
- 12 V nominal (14,4 max.), Dauerbelastung: 80 A
- integrierte Sicherheitsfunktionen
- Ladung über Netzkabel, Lichtmaschine, Solar-Panel oder Brennstoffzelle
- ermöglicht in der Praxis je nach Situation 15- bis 20-minütiges Rangieren
- in Kombination mit dem easydriver infinity 2.5 nur 31 kg Systemgewicht

Transportsicher nach UN-Standard.

Nennspannung: 12 V; Nennstrom: 80 A; Kapazität: 8,8 Ah; Maße (BxHxT): 192 x 109 x 181 mm; Gewicht: 2,2 kg **322/120 549,-**

139,-

✓ diebstahlgesichert



Reifendruck-Überwachungssystem easydriver Safetyre

Die Sensoren des bis zu einem Reifendruck von 6,3 bar arbeitenden, diebstahlgesicherten Überwachungssystems werden einfach anstelle der normalen Kappen auf das Ventil aufgesetzt. Die ermittelten Werte werden per Bluetooth an die kostenlose easydriver-App übertragen. Bei Bedarf können 2 oder 3 Sensoren-Sets gleichzeitig genutzt werden. Packungsinhalt 2 Sensoren. Betriebstemperatur -20 °C – +85 °C. Gewicht ca. 9,5 g je Sensor. **86 023 139,-**



Laden im App Store

JETZT BEI Google Play

129,-



Mehr Infos? Das Bordbuch

Laden im App Store

JETZT BEI Google Play

App-Steuerung für easydriver Rangierantriebe

Um die easydriver Rangierantriebe bequem per App steuern zu können, benötigen Sie den sogenannten App Controller (Bluetooth-Empfänger). Dieser ist beim easydriver infinity bereits serienmäßig vorhanden. Andere Modelle müssen zusätzlich damit ausgestattet werden. Bei easydriver Modellen bis 2015 ist außerdem noch ein Software-Update notwendig. Schließen Sie dieses Modul an Ihren easydriver pro, active oder basic an und manövrieren Sie Ihren Wohnwagen bequem mit dem Smartphone. Ihre Steuerbefehle werden über Bluetooth an Ihren Rangierantrieb übermittelt. Die easydriver App ist kostenlos für iOS und Android erhältlich und bietet noch viele weitere Vorteile. **115/146 129,-**

1.573,-



💡 Das clevere Rangiersystem



AL-KO
QUALITY FOR LIFE



Mehr? Online!

Für Tandemachser finden Sie nähere Informationen auf www.frankanafreiko.de.

Rangiersystem Ranger

AL-KO Qualität und Design zum günstigen Preis

Das starke Einsteigermodell für einachsige Caravans bis 1,8 Tonnen und Tandem-Caravans bis 2,5 Tonnen. Millimetergenaues Rangieren ohne fremde Hilfe. Selbst in unebenem Gelände.

Ihre Vorteile

- AL-KO Qualität und Design
- Steigfähigkeit bis 18 % (lange Steigung)/ über 18 % (kurze Steigung, z. B. Auffahrkeile)
- perfekte und geprüfte AL-KO Chassis-Anbindung vom europäischen Chassis-Marktführer
- Softstart und Softstop
- ergonomische Fernbedienung mit Lanyard
- für Ein- und Tandemachser geeignet
- geschützte Mechanik
- 5 Jahre Garantie

Nennstrom: 20 A
zul. Gewicht: 1800 kg
Gewicht: 37 kg **115/226 1.573,-**



360° Drehungen



Softstart Softstopp



Hindernisse bis 2 cm



Steigungen bis 18 %



+ Zubehör

Zusatzkit AL-KO Vario III AV/IV AV

Für Montage hinter der Achse und Verstärkung des Rahmenprofils um 2 mm. Gewicht: 2 kg **115/102 51,95**



Distanzsatz

Das Zusatzkit zum Höhenausgleich ist für ein Rahmen-Maß kleiner 193 mm und größer 147 mm zu verwenden. Es enthält 2 Distanzplatten à 15 mm inklusive Schraubmaterial. Maximal 3 kombinierbar. Gewicht: 920 g **115/228 44,95**



Rangierantrieb AL-KO Mammut Einachser

Das clevere Rangiersystem

Starke Präzision bei maximaler Bodenfreiheit

Das bewährte mammutstarke Rangiersystem vom weltweit führenden Fahrwerksspezialisten für Caravans. Inklusive Fernbedienung mit Joystick für perfekte und präzise Einhandbedienung.

Ihre Vorteile

- Drehen auf der Stelle bis 360°
- maximale Steigfähigkeit bis 28 % (max. Steigfähigkeit (Ges.-Gewicht): 15 % (2,0 t), 17 % (1,8 t), 28 % (1,2 t))
- vollautomatische Anstellung an Reifen
- ergonomische Fernbedienung mit Joystick
- stufenlose Geschwindigkeitsregulierung und Richtungsänderung
- Softstart und Softstop
- maximale Bodenfreiheit
- robustes Aluminiumgehäuse (spritzwassergeschützt IP65)
- doppelt gelagerte und sandgestrahlte Walzen
- 5 Jahre Garantie



360°-Drehungen



Softstart Softstop



Hindernisse bis 4 cm



Steigungen bis 28 % (Einachser)



Stufenlose Steuerung



ab 3.292,⁵⁰



Ihr Plus

- maximale Bodenfreiheit
- maximale Gewichtsersparnis
- maximaler Preisvorteil
- minimaler Montageaufwand



AL-KO-Chassis mit der „M“-Prägung am Längsrahmen (EA ab Mj. 2010, TA ab Mj. 2015) verfügen serienmäßig über Aufnahmebohrungen für das MAMMUT-System.



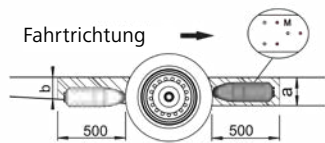
Das Gehäuse des Mammut ist spritzwasserdicht und garantiert auch in feuchter Umgebung (IP65) eine sichere Funktion.



Mit der Joystick-Steuerung können Sie so mit einer Hand stufenlos lenken, beschleunigen und abbremsen.



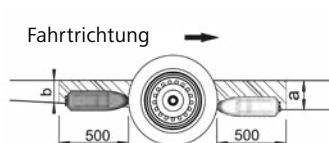
Kraftvoll, robust, kompakt: Leistungsstarke Elektromotoren in jeder Einheit treiben die Räder des Caravans an.



M20

Nennspannung: 12 V
Nennstrom: 100 A
zul. Gewicht: 2250 kg
Gewicht: 32 kg

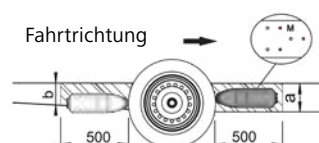
115/220 3.292,50



S21

Nennspannung: 12 V
Nennstrom: 100 A
zul. Gewicht: 2250 kg
Gewicht: 42 kg

115/221 3.435,-



S22

Nennspannung: 12 V
Nennstrom: 100 A
zul. Gewicht: 2250 kg
Gewicht: 42 kg

115/222 3.435,-



Mehr? Online!

Für Tandemachser finden Sie nähere Informationen auf www.frankanafreiko.de.



	Montage vor + hinter Achse			
	„M“ vor Achse (ab Mj. 2010)		„M“ hinter Achse	
	Ja	Nein	Nein	
Höhe a > 184 mm	M20	S21	S21	Höhe b > 184 mm
Höhe a = 125 – 184 mm	S22	S22	S22	Höhe b = 125 – 184 mm
Höhe a < 125 mm	S23**	S23**	S23**	Höhe b < 125 mm

rote Variante = Bodenfreiheit beachten, Beratung und Montage durch AL-KO + Fachhandel

** = als Sonderbestellung erhältlich

Höhe a/b: Rahmenunterkante bis Störkontur (Eintrittsstufe, Wasserrohr o. ä.)



1 | Verbandskasten

Inhalt nach DIN 13164, mit Rettungsdecke.

86 062 13,90

2 | Warndreieck

Bauartgenehmigt und typgeprüft. Stabile Ausführung mit schwerem Metallfuß; im Kunststoffköcher.

86 064 9,90



21,90

3 | Wagenheber Liftboy

TÜV-geprüfter Hydraulikwagenheber mit einer Tragkraft von 2 Tonnen. Die Mindesthöhe beträgt 14,8 cm, die Maximalhöhe 27,8 cm; Gewicht 2,2 kg.

86 035 21,90



orange gelb

4 | Warnweste

Aus reflektierendem Polyester mit Reflektorstreifen, waschbar bei 40 °C.

86 065 3,95
86 067 3,95



14,50

5 | Löschspray

Zur effektiven Bekämpfung von Bränden in der Entstehungsphase – ideal für Haushalt, Auto, Boot oder beim Camping geeignet. Anwendbar auch bei Elektrogeräten bis 1000 Volt Spannung, einsetzbar bei einer Raumtemperatur von mind. 0 °C; Inhalt 500 g. Kein Feuerlöscher im Sinne der EN3!

86 056 14,50

6 | Spray-Feuerlöscher

Schnell und einfach einsetzbarer Schaumlöscher, geprüft nach EN 3-7. Ideal für die häufigsten Arten von Bränden im Auto, Wohnmobil, Boot und im Haus, vor allem in der Küche. Er ist leicht, kompakt und mit einer Hand zu bedienen, auch für den Einsatz an spannungsführenden elektrischen Anlagen bis 1000 Volt geeignet. Er ist sowohl drinnen als auch draußen verwendbar, einsetzbar bis zu einer Temperatur von -15 °C; Inhalt 760 ml.



39,90

86 057 39,90

Achtung!; H229

7 | Pannen-Set

Minutenschnelles Beheben der häufigsten Reifenpannen – einfach Reifendichtgel einfüllen und den Reifen mit dem Kompressor aufpumpen. Er ist nun wieder einsatzfähig für die Fahrt (max. 80 km/h) bis zur nächsten Werkstatt. In praktischer Aufbewahrungstasche, Set besteht aus 700 ml Reifendichtgel, 12-Volt-Mini-Kompressor, Ventilöffner und Zubehör.

86 080



68,50



Achtung!; H302; H317; H373



29,90

48,50



59,90

o. Abb.: Wandhalterung

Hiermit ist der Spray-Feuerlöscher sicher untergebracht und im Notfall immer griffbereit.

86 058 14,90

9 | Feuerlöscher

Nach DIN EN ISO 9001; komplett mit Prüfventil, verstellbarem KFZ-Halter und selbstklebendem F-Schild. Gefüllt mit ABC-Pulver.

1 kg 86 054 48,50
2 kg 86 055 59,90

8 | Ersatz-Reifendichtgel

Inhalt 700 ml. **86 083 42,71/1 29,90**

Spurverbreiterungen


Mit den TÜV-zugelassenen Distanzscheiben von Goldschmitt wird eine Verbreiterung von 60 mm (beim Ford Transit 2006/05 bis 2014/04 sogar 70 mm) erreicht, wodurch Fahrverhalten und Optik nachhaltig verbessert werden. Die Distanzscheiben sind nur für Felgen mit Serien-Einpresstiefen geeignet. Lieferung erfolgt paarweise für eine Achse.



ab **235,-**

Kotflügelverbreiterung

Die Kotflügelverbreiterungen sind passend für Fiat Ducato ab Baujahr 2006/07 und baugleiche Fahrzeuge. Sie sind aus anschiessamen Polyurethan gefertigt, passen sich perfekt an die Karosserie an und ermöglichen so eine mühelose Montage. Mit einer Breite von 25 mm decken die Kotflügelverbreiterungen die 18" Felgen optimal ab. Die Montage erfolgt bei Fahrzeugen ohne werkseitige Verbreiterung an den originalen Stanzlöchern, ohne dass Bohrarbeiten erforderlich sind. Im Lieferumfang ist das benötigte Befestigungsmaterial enthalten.



299,-

Für	Lochkreis	Lochzahl	Art-Nr.	Preis
Fiat Ducato	118 mm	5	87 820	235,-
Fiat Ducato Maxi, 1994 – ...	130 mm	5	87 822	235,-
Ford Transit 2006/05 – 2014/04 *	160 mm	5	87 826	285,-
Mercedes Sprinter 208–316, 1995 – 2006/03 *	130 mm	5	87 823	419,-
Mercedes Sprinter 209–324, 2006/04 – 2018/02 *	130 mm	6	87 825	285,-
Mercedes Sprinter 907, 2018/03 – ... , Heckantrieb *	130 mm	6	87 825	285,-
Renault Master, 2010/04 – ... **	130 mm	5	87 829	235,-

* nicht für zwillingssbereifte Fahrzeuge
** bis max. 2.120 kg Hinterachslast

Für	Art-Nr.	Preis
Vorderachse	87 836	299,-
Hinterachse	87 837	299,-



Aluminiumfelgen für Wohnwagen

Diese Aluminiumfelgen wurden für moderne Wohnwagen konzipiert und tragen zeitgemäßem Caravan-Design Rechnung. Aber auch einem älteren Wohnwagenmodell verleihen sie neuen Glanz.

BORBET®



■ winterfest

142,-



■ CWT mistral anthracite glossy

155,-



■ CWT black polished glossy

	Für	Farbe	Größe	Lochkreis	Lochzahl	Einpresstiefe	Tragfähigkeit	Art-Nr.	Preis
CWT	Wohnwagen	mistral anthracite glossy	6 x 15"	112 mm	5	30 mm	1100 kg	88 300	142,-
CWT	Wohnwagen	black polished glossy	6 x 15"	112 mm	5	30 mm	1100 kg	88 301	155,-

Aluminiumfelgen

Diese Aluminiumfelgen vereinen prägnanten Look und Fahrsicherheit miteinander, denn sie weisen eine deutlich höhere Tragkraft als PKW-Felgen auf. Sonderbestellungen für andere Fahrzeuge auf Anfrage möglich.

Für Fiat Ducato ab Bj. 2006/07, MAN TGE/VW Crafter ab Bj. 2017

■ winterfest

190,-



■ CW5 black matt

NEU

215,-



■ CW5 black polished matt

■ winterfest

190,-



■ CW5 mistral anthracite glossy

215,-



■ CW5 mistral anthracite polished glossy

	Für	Farbe	Größe	Lochkreis	Lochzahl	Einpresstiefe	Tragfähigkeit	Art-Nr.	Preis
CW5	Fiat Ducato Light-Chassis	black matt	6 x 16"	118 mm	5	68 mm	1350 kg	88 320	190,-
CW5	Fiat Ducato Light-Chassis	black polished matt	6 x 16"	118 mm	5	68 mm	1350 kg	88 321	215,-
CW5	Fiat Ducato Light-Chassis	mistral anthracite glossy	6 x 16"	118 mm	5	68 mm	1350 kg	88 322	190,-
CW5	Fiat Ducato Light-Chassis	mistral anthracite polished glossy	6 x 16"	118 mm	5	68 mm	1350 kg	88 323	215,-
CW5	Fiat Ducato Heavy-Chassis	black matt	6 x 16"	130 mm	5	68 mm	1400 kg	88 324	190,-
CW5	Fiat Ducato Heavy-Chassis	black polished matt	6 x 16"	130 mm	5	68 mm	1400 kg	88 325	215,-
CW5	Fiat Ducato Heavy-Chassis	mistral anthracite glossy	6 x 16"	130 mm	5	68 mm	1400 kg	88 326	190,-
CW5	Fiat Ducato Heavy-Chassis	mistral anthracite polished glossy	6 x 16"	130 mm	5	68 mm	1400 kg	88 327	215,-
CW5	MAN TGE, VW Crafter*	black matt	6,5 x 16"	120 mm	5	60 mm	1260 kg	88 328	190,-
CW5	MAN TGE, VW Crafter*	black polished matt	6,5 x 16"	120 mm	5	60 mm	1260 kg	88 329	215,-
CW5	MAN TGE, VW Crafter*	mistral anthracite glossy	6,5 x 16"	120mm	5	60 mm	1260 kg	88 330	190,-
CW5	MAN TGE, VW Crafter*	mistral anthracite polished glossy	6,5 x 16"	120 mm	5	60 mm	1260 kg	88 331	215,-

* ab Baujahr 2017



Für Fiat Ducato ab Bj. 2006/07

BORBET®

239,-



■ CWD black polished glossy

ab 189,-



■ CWD black glossy

■ winterfest

ab 195,-



■ CWD mistral anthracite polished glossy

Für	Farbe	Größe	Lochkreis	Lochzahl	Einpresstiefe	Tragfähigkeit	Art-Nr.	Preis
CWD Light-Chassis	black polished glossy	6 x 16"	118 mm	5	68 mm	1320 kg	88 302	239,-
CWD Heavy-Chassis	black polished glossy	6 x 16"	130 mm	5	68 mm	1350 kg	88 303	239,-
CWD Light-Chassis	black glossy	6 x 15"	118 mm	5	68 mm	1200 kg	88 304	189,-
CWD Light-Chassis	black glossy	6 x 16"	118 mm	5	68 mm	1320 kg	88 305	215,-
CWD Heavy-Chassis	black glossy	6 x 16"	130 mm	5	68 mm	1350 kg	88 306	215,-
CWD Light-Chassis	mistral anthracite polished glossy	6 x 15"	118 mm	5	68 mm	1200 kg	88 307	195,-
CWD Light-Chassis	mistral anthracite polished glossy	6 x 16"	118 mm	5	68 mm	1320 kg	88 308	239,-
CWD Heavy-Chassis	mistral anthracite polished glossy	6 x 16"	130 mm	5	68 mm	1350 kg	88 309	239,-



335,-

■ winterfest
■ CW3 black glossy



335,-

■ winterfest
■ CW3 mistral anthracite glossy

Für	Farbe	Größe	Lochkreis	Lochzahl	Einpresstiefe	Tragfähigkeit	Art-Nr.	Preis
CW3 Light-Chassis *	black glossy	7,5 x 18"	118 mm	5	53 mm	1250 kg	88 341	335,-
CW3 Light-Chassis *	mistral anthracite glossy	7,5 x 18"	118 mm	5	53 mm	1250 kg	88 343	335,-
CW3 Heavy-Chassis	black glossy	7,5 x 18"	130 mm	5	53 mm	1250 kg	88 345	335,-
CW3 Heavy-Chassis	mistral anthracite glossy	7,5 x 18"	130 mm	5	53 mm	1350 kg	88 347	335,-

* Bei Fahrzeugen ohne serienmäßige Kotflügelverbreiterung muss diese nachgerüstet werden (Seite 275, Art. Nr. 87 836 bzw. 87 837).



342,-

■ winterfest
■ CW7 black matt



342,-

■ winterfest
■ CW7 bronze matt



Für	Farbe	Größe	Lochkreis	Lochzahl	Einpresstiefe	Tragfähigkeit	Art-Nr.	Preis
CW7 Light-Chassis *	black matt	7,5 x 18"	118 mm	5	53 mm	1250 kg	88 310	342,-
CW7 Heavy-Chassis	black matt	7,5 x 18"	130 mm	5	53 mm	1400 kg	88 311	342,-
CW7 Light-Chassis *	bronze matt	7,5 x 18"	118 mm	5	53 mm	1250 kg	88 312	342,-
CW7 Heavy-Chassis	bronze matt	7,5 x 18"	130 mm	5	53 mm	1400 kg	88 313	342,-



Für MB Sprinter ab Bj. 2006/04



190,-

NEU■ winterfest
■ CW6 black matt

215,-

NEU

■ CW6 black polished matt



215,-

■ CW6 mistral anthracite polished glossy

	Antrieb	Farbe	Größe	Lochkreis	Lochzahl	Einpresstiefe	Tragfähigkeit	Art-Nr.	Preis
CW6	Front/Heck	black matt	6,5 x 16"	130 mm	6	62 mm	1350 kg	88 351	190,-
CW6	Front/Heck	black polished matt	6,5 x 16"	130 mm	6	62 mm	1350 kg	88 352	215,-
CW6	Front/Heck	mistral anthracite polished glossy	6,5 x 16"	130 mm	6	62 mm	1350 kg	88 354	215,-
CW6	Allrad	black matt	6,5 x 16"	130 mm	6	54 mm	1350 kg	88 355	190,-
CW6	Allrad	black polished matt	6,5 x 16"	130 mm	6	54 mm	1350 kg	88 356	215,-
CW6	Allrad	mistral anthracite polished glossy	6,5 x 16"	130 mm	6	54 mm	1350 kg	88 358	215,-

347,-



■ winterfest

NEU

■ CW8 black matt

**BORBET®**

370,-

■ CW8 black rim window polished matt

	Farbe	Größe	Lochkreis	Lochzahl	Einpresstiefe	Tragfähigkeit	Art-Nr.	Preis
CW8	black matt	8 x 18"	130 mm	6	48 mm	1400 kg	88 363	347,-
CW8	black rim window polished matt	8 x 18"	130 mm	6	48 mm	1400 kg	88 364	370,-

Aluminiumfelgen für Fiat Ducato

Im Vergleich zu PKW-Aluminiumfelgen weisen Goldschmitt-Felgen, ausgelegt für Fiat Ducato ab Baujahr 2006/07, eine viel höhere Tragfähigkeit auf. Sie bestechen aber auch mit ihrem markanten Design und werben das äußere Erscheinungsbild Ihres Wohnmobils deutlich auf – sie sind in 4 verschiedenen Designs erhältlich. Eine Auflastung ist mit diesen Felgen je nach Modell möglich, sie sind auch für den Winterbetrieb geeignet. Bitte Pflegehinweise beachten!

■ winterfest

235,-



■ GSM4 dark chrome



■ GSM4 anthracite polished matt

235,-

235,-

■ GSM6 anthracite polished glossy



235,-



■ GSM8 anthracite polished glossy

GOLDSCHMITT®
Fahrrad- und Fahrzeugfelgen

	Für	Farbe	Größe	Lochkreis	Lochzahl	Einpresstiefe	Tragfähigkeit	Art-Nr.	Preis
GSM4	Heavy-Chassis	dark chrome	6,5 x 16"	130 mm	5	68 mm	1350 kg	87 804	235,-
GSM4	Heavy-Chassis	anthracite polished matt	6,5 x 16"	130 mm	5	68 mm	1350 kg	87 805	235,-
GSM6	Heavy-Chassis	anthracite polished glossy	6,5 x 16"	130 mm	5	52 mm	1450 kg	87 809	235,-
GSM8	Light-Chassis	anthracite polished glossy	6 x 16"	118 mm	5	68 mm	1200 kg	87 816	235,-
GSM8	Heavy-Chassis	anthracite polished glossy	6 x 16"	130 mm	5	68 mm	1350 kg	87 817	235,-



Goldschmitt Luftfedersysteme

Doppelfaltenbalg-Anlage inklusive 12-Volt-Kompressor zur Montage an der Fahrzeug-Hinterachse; Dieses Produkt aus dem Hause Goldschmitt setzt Maßstäbe in puncto Fahrkomfort und Betriebssicherheit. Diese Luftfederanlage ist als sogenanntes „Niederdrucksystem“ konzipiert. Dies bedeutet, dass die Wirkung der Luftfeder nicht durch einen hohen Betriebsdruck in kleinvolumigen Bälgen erzielt wird, sondern durch einen geringen in möglichst großen Bälgen. Mit dem serienmäßigen Fahrerhausbedienteil lässt sich das Luftfedersystem komfortabel per Knopfdruck regulieren: So wird das Fahrzeugheck sachte und verwindungsfrei angehoben. Bei den Systemen ab Baujahr 2006/07 ist die Kompressorhalterung im Lieferumfang enthalten.


– Luftfedersysteme für weitere Fahrzeuge auf Anfrage! –



langer Stabilisator



kurzer Stabilisator



Soft-Touch-Bedienteil



Für Fiat Ducato

Zweikreisssystem, Lieferung erfolgt inklusive Universal- oder speziellem Fahrerhausbedienteil.

Fahrzeugmodell	Bedienteil	Bedienteil	Bälge	Art-Nr.	Preis
Fiat Ducato Typ 280/290, 1981 – 1993	Universalbedienteil	1	6"	87 841	785,-
Fiat Ducato Typ 230/244, 1994 – 2006/06	Universalbedienteil	1	6"	87 843	829,-
Fiat Ducato Typ 230/244, 1994 – 2006/06	Universalbedienteil	1	8"	87 845	929,-
Fiat Ducato Typ 244, 2002 – 2006/06	Fahrerhausbedienteil	2	6"	87 847	829,-
Fiat Ducato Typ 244, 2002 – 2006/06	Fahrerhausbedienteil	2	8"	87 849	929,-
Fiat Ducato Typ 250/290, 2006/07 – ...*	Fahrerhausbedienteil	3	6"	87 862	1.055,-
Fiat Ducato Typ 250/290, 2006/07 – ...**	Fahrerhausbedienteil	3	8"	87 863	1.155,-
Fiat Ducato Typ 290, 2021/09 – ...***	Fahrerhausbedienteil	4	6"	87 864	1.055,-
Fiat Ducato Typ 290, 2021/09 – ...***	Fahrerhausbedienteil	4	8"	87 865	1.155,-

* für Fahrzeuge ohne elektrische Parkbremse

** für Fahrzeuge ohne elektrische Parkbremse und mit kurzem Stabilisator

*** für Fahrzeuge mit elektrischer Parkbremse

Für Fiat Ducato inklusive Soft-Touch-Bedienteil

Das hochwertige Luftfedersystem mit Soft-Touch-Bedienteil ist speziell für den Fiat Ducato ab Baujahr 2006/07 erhältlich. Sein Bedienteil zeichnet sich durch eine homogene Oberfläche mit erhabenen Druckpunkten aus, die unterstützt durch die LED-Manometer-Beleuchtung eine noch komfortablere und sicherere Bedienung gewährleisten. Bei diesem Set sind die Kompressorhalterung, ebenso wie der Kabelbaum und die Luftleitungen bereits vormontiert.

Fahrzeugmodell	Bedienteil	Bedienteil	Bälge	Art-Nr.	Preis
Fiat Ducato Typ 250/290, 2006/07 – ...*	Soft-Touch-Bedienteil	5	6"	87 881	1.135,-
Fiat Ducato Typ 250/290, 2006/07 – ...**	Soft-Touch-Bedienteil	5	8"	87 882	1.235,-

* für Fahrzeuge ohne elektrische Parkbremse

** für Fahrzeuge ohne elektrische Parkbremse und mit kurzem Stabilisator

Für Ford Transit

Zweikreisssystem, geeignet für Fahrzeuge mit eckiger Achse, Einzelbereifung und Frontantrieb. Lieferung erfolgt inklusive speziellem Fahrerhausbedienteil.

Fahrzeugmodell	Bedienteil	Bälge	Art-Nr.	Preis
Ford Transit 6. Generation, 2006/05 – 2014/04 *	6	8"	87 870	1.115,-
Ford Transit 7. Generation, 2014/05 – 2019/06	7	8"	87 871	1.265,-
Ford Transit 7. Generation, 2019/07 – ...	8	8"	87 872	1.155,-
Ford Transit 7. Generation, 2023 – ...**	9	8"	87 874	1.155,-

* nicht für Fahrzeuge mit Breitspur

** für Fahrzeuge mit elektrischer Parkbremse



Luftfedersystem Airlift Maxi

Das Zusatzluftfedersystem sorgt für mehr Fahrkomfort und höhere Sicherheit. Der unkomplizierte Einbau des kompressor gesteuerten Airlift Maxi an der Hinterachse erfolgt unter Beibehaltung der vorhandenen Blattfedern. Fahrverhalten und Bodenfreiheit am Heck können über das Bedienteil einfach vom Fahrersitz aus beeinflusst werden. Bei einigen Systemen ist ein Auflastungsgutachten im Lieferumfang enthalten.

Technische Daten:

TÜV-Teilegutachten, Firestone Doppelfaltenbälge, 12-Volt-Kompressor, spritzwassergeschützt, ausschließlich Zweikreisssysteme mit Fahrerhausbedienteil.










ab 799,- – Luftfedersysteme für weitere Fahrzeuge auf Anfrage! –

Fahrzeugmodell	inkl. Auflastungsgutachten	Bedienteil	Bälge	Art-Nr.	Preis
Fiat Ducato Typ 230/244, 1994 – 2006/06	—	1	6"	87 502	799,-
Fiat Ducato Typ 250/290, 2006/07 – ..., inkl. Kompressorhalterung *	✓	2	8"	87 505	949,-
Fiat Ducato Typ 250/290, 2021/09 – ..., inkl. Kompressorhalterung **	✓	3	8"	87 506	949,-
Mercedes Sprinter W906, 2006/04 – 2018/02, einzelbereift, Heckantrieb	—	4	6"	87 513	999,-
Mercedes Sprinter W906, 2006/04 – 2018/02, zwillingsbereift, Heckantrieb	—	4	8"	87 515	1.299,-
Mercedes Sprinter W907, 2018/03 – ..., einzelbereift, Heckantrieb	—	5	6"	87 524	999,-
Mercedes Sprinter W907, 2018/03 – ..., zwillingsbereift, Heckantrieb	—	5	8"	87 525	1.299,-
Mercedes Sprinter W910, 2018/03 – ..., einzelbereift, Frontantrieb	✓	5	6"	87 516	999,-
Ford Transit 6. Generation, 2006/05 – 2014/04, einzelbereift, Frontantrieb	—	6	6"	87 517	949,-
Ford Transit 7. Generation, 2014/05 – 2019/06, einzelbereift, Frontantrieb	✓	6	6"	87 518	949,-
Ford Transit 7. Generation, 2019/07 – ..., einzelbereift, Frontantrieb	✓	6	6"	87 519	949,-
VW Crafter, MAN TGE, 2017 – ...	✓	7	8"	87 521	1.249,-

* nur für Fahrzeuge ohne elektrische Parkbremse
 ** nur für Fahrzeuge mit elektrischer Parkbremse





499,-

**Vorderachs-Schraubenfeder
Typ LCS 4.0**

Verstärkte Schraubenfeder für die Vorderachse des Fiat Ducato, Citroën Jumper und Peugeot Boxer ab Baujahr 2006/07. Für Vorderachslast ab 1.850 kg.

87 530 499,-

Information

Für Fiat Ducato und baugleiche Fahrzeuge ab Baujahr 2006/07 mit Light-Chassis besteht die Möglichkeit, in Kombination von Vorderachs-schraubenfeder und Airlift Maxi Zusatzluftfeder-ung, auf bis zu 4.150 kg aufzulasten (passende Rad-/Reifenkombination erforderlich).

Luftfedersystem Airlift

Das Zusatzluftfedersystem für die Hinterachse von älteren, blattgefederten Wohnmobilen mit Einzelbereifung wird als preiswertes 1-Kreis-System ohne Kompressor geliefert. Durch die lange Tradition der Airlift-Anlagen ist es auch möglich ein Wohnmobil mit historischem Kennzeichen mit einer Zusatzluftfederung auszustatten. Die Lieferung erfolgt als komplette Montageeinheit, die beim Einbau sehr geringen Aufwand erfordert.

Technische Daten:

Contitech Rollbalg, Oberteil galvanisch verzinkt, Unterteil feuerverzinkt, max. Betriebsdruck 6 bar, Luftbalg, Manometer, Füllventil.

Umrüstsatz-Zweikreisystem

Universell für alle Linnepe-Airlifts geeignet. Satz besteht aus 1 Manometer, 1 Füllventil sowie Schlauch (ø 4 mm) und Verbindungsmaterial.

87 636 79,-



549,-

Fahrzeugmodell	Art-Nr.	Preis
Fiat Ducato Typ 280/290, 1981 – 1993	87 615	549,-
Fiat Ducato Typ 230/244 Flachboden und Kastenwagen, 1994 – 2006/06	87 614	549,-
Fiat Ducato Typ 230/244 Leiterraum, 1994 – 2006/06	87 618	549,-
Mercedes Sprinter, 1995 – 2006/03	87 626	549,-
Mercedes Sprinter, 2006/04 – 2018/02	87 627	549,-



29,-



Fußabtreter für Fahrerhouseinstieg

Exakt angepasst, wird in den Einstieg gesetzt und zusätzlich mit dem vormontierten Klettband befestigt. Die Schalenform nimmt Schmutz und Wasser von den Schuhen auf und hält somit den Innenraum sauberer. Durch die ringsum laufende Kettelung franst der Fußabtreter nicht aus. Hergestellt aus 100 % Polypropylen, Lieferung erfolgt paarweise für Fahrer- und Beifahrerseite.



29,-

34,50

34,50

Fahrzeugmodell	Art-Nr.	Preis
Fiat Ducato Typ 230/244, 1994 – 2006/06	86 304	29,-
Fiat Ducato Typ 250/290, 2006/07 – 2019/08	86 305	29,-
Fiat Ducato Typ 290, 2019/09 – ...	86 310	29,-
Ford Transit, 2000 – ...	86 302	29,-
Mercedes Sprinter, 2006/04 – 2018/02	86 307	29,-
Mercedes Sprinter, 2018/03 – ...	86 303	29,-
Renault Master II, Iveco Daily, 1998 – 2010/03	86 308	29,-
Renault Master III, 2010/04 – ...	86 301	29,-

Trittblech-Set für Stoßfänger

Zer Set, geeignet für die serienmäßigen Trittstufen im Stoßfänger des Fiat Ducato ab Baujahr 2014/05 und baugleicher Fahrzeuge. Das Alu-Blech erleichtert die Reinigung der Windschutzscheibe von Eis, Schnee oder Schmutz, die geriffelte Oberfläche verhindert das Abrutschen bei Feuchtigkeit und Glätte. Die Bleche werden mit 4 Klebepunkten befestigt und mit 2 Schrauben sicher fixiert.

	Art-Nr.	Preis
Alu Natur	86 317	29,-
Alu Silber eloxiert	86 318	34,50
Alu Schwarz eloxiert	86 319	34,50

8 | Schnellstütze Quick-Lift für Fiat Ducato

Zum Nivellieren und Festsetzen des Wohnmobils auf unebenem Boden. Die Stütze ist nach hinten und nach vorne umklappbar, wodurch keine Beschädigungen beim Wegfahren durch eine „vergessene“ Stütze auftreten können. Die Lieferung erfolgt als kompletter Satz, bestehend aus 2 Stützen (Hubkraft je 500 kg) und Montagematerial. Nicht für Kastenwagen geeignet!

Baujahr	Art-Nr.	Preis
1994 – 2006/06, vorne	87 685	329,-
1994 – 2006/06, hinten	87 688	329,-
2006/07 – ..., vorne *	87 686	329,-
2006/07 – ..., hinten	87 690	329,-

* nicht für Fahrzeuge mit AdBlue-Technologie



329,-

Schnellstütze Quick-Lift QLS

Für Fahrzeuge mit tragfähiger Rahmenverlängerung oder tragfähigem Tief- / Hochrahmenchassis; die Anbringung erfolgt seitlich mittels speziellen Adaptern. Nicht für Kastenwagen geeignet!

Auszug	Art-Nr.	Preis
kurz 300 – 420 mm	87 682	329,-
lang 350 – 490 mm	87 683	329,-

9 | Kurbelstütze MoCa-Hubmatic

Universell einsetzbar, die Bedienung erfolgt von der Seite per Handkurbel (im Lieferumfang enthalten) oder Akkuschauber. Lieferung erfolgt als 2-er-Set, die Hub- und Stützlast betragen je ca. 500 kg.

Auszug	Art-Nr.	Preis
kurz 290 – 450 mm	87 652	299,-
lang 330 – 535 mm	87 653	339,-



ab 299,-



ab 279,-

10 | Kurbelstütze Arex Light II

Ermöglicht ein schnelles Stabilisieren des Fahrzeuges auf unebenem Untergrund und bietet absolut sicheren Stand. Die Stütze ist gefertigt aus Aluminium und faserverstärktem Kunststoff, dadurch hat sie ein geringes Eigengewicht von nur 3,8 kg bzw. 4,4 kg pro Paar. Die Hubkraft beträgt pro Stütze 500 kg; Lieferung erfolgt als Zer-Set, inkl. Kurbel (Länge 88 cm).

teleskopierbar	Auszug	Art-Nr.	Preis
einfach	310 – 430 mm	87 660	279,-
zweifach	310 – 510 mm	87 661	313,-

o. Abb.: Stützenhalter zu Kurbelstützen Arex Light II

Zur Überbrückung von z. B. Abkantungen im Längsträger. Inklusive Montagematerial.

87 662 62,90



Linnepe Autolift

Die vollautomatischen, elektrischen Stützen sind komfortabel und lassen sich leicht am Fahrzeug nachrüsten. Sie sind wahlweise als Satz mit 2 bzw. 4 Stützen erhältlich.

- kraftvolles 12-Volt-System
- für alle gängigen Fahrzeugtypen bis 5000 kg
- 2000 kg Hubkraft pro Stütze
- keine Torsionskräfte durch paarweises Ausrichten der Stützen
- 2-Stützen-System zur Stabilisierung des Hecks
- 4-Stützen-System bringt Fahrzeuge vollautomatisch in die Waagerechte
- einfache Steuerung per Bedienpanel oder Fernbedienung
- manuelle Notbedienung bei Stromausfall
- Sicherheit durch lautes Warnsignal beim Lösen der Handbremse oder Einschalten der Zündung bei ausgefahrenen Stützen

- Hublänge von maximal 180 mm
- Grundlänge 300 mm (erweiterbar bis zu 430 mm)
- Gewicht pro Stütze 11 kg, komplett 49 kg
- Bodenfreiheit von mind. 330 mm muss gewährleistet sein

Lieferumfang:

Stützen, verkabelte Zentraleinheit, Bedienteil mit Anschlusskabeln, Verlängerungen (2 x 40 mm, 2 x 20 mm, 1 x 10 mm Länge).

2-Stützenanlage

Zur Heckabstützung mit 2 Stützen.

87 441 2.399,-

4-Stützenanlage

Zur automatischen Niveauregulierung mit 4 Stützen.

87 443 3.499,-



ab 2.399,-



Zur Montage wird ein Adaptersatz benötigt!



ab 199,-



Adaptersätze

Zur einfacheren Montage des Linnepe Autolift am Fiat Ducato ab Baujahr 2006/07, mit und ohne Rahmenverlängerung bzw. mit AL-KO-Chassis werden Adaptersätze benötigt. Für die 4-Stützen-Anlage werden 4er-Sets, für die 2-Stützen-Anlage 2er-Sets benötigt. Beim neueren Fiat Ducato muss dabei noch unterschieden werden, ob die Fahrzeuge mit der AdBlue-Technologie ausgestattet sind oder nicht. Bitte beachten: Die Stützenanlagen sind nicht für die Montage an Kastenwagen geeignet.

Chassis	AdBlue	4er Set	Preis	2er Set vorne	Preis	2er Set hinten	Preis
mit tragfähiger Rahmenverlängerung	—	87 448	399,-	87 444	329,-	87 445	199,-
mit tragfähiger Rahmenverlängerung	✓	87 451	399,-	87 456	329,-	87 445	199,-
mit nicht tragfähiger Rahmenverlängerung	—	87 452	499,-	87 444	329,-	87 457	329,-
mit nicht tragfähiger Rahmenverlängerung	✓	87 453	499,-	87 456	329,-	87 457	329,-
mit AL-KO Chassis	—	87 448	399,-	87 444	329,-	87 445	199,-
mit AL-KO Chassis	✓	87 451	399,-	87 456	329,-	87 445	199,-



Neues abnehmbares Touch-Panel für einfache Steuerung innerhalb und außerhalb des Fahrzeuges



Linnepe Quicklift Hydraulik

Vollautomatisches hydraulisches Stützensystem für alle gängigen Reisemobile.

- waagrecht und stabil in weniger als 2 Minuten
- abnehmbares Touch-Panel
- einfache Steuerung per Bluetooth-Verbindung innerhalb und außerhalb des Fahrzeuges
- vollautomatische, aber auch halbautomatische und manuelle Bedienung möglich
- wartungsarm
- Öltank platzsparend direkt an der Pumpe
- Stützen beschichtet und dauerhaft gegen Korrosion, Stein Schlag, Nässe und Schmutz geschützt
- Edelstahlfußplatte als Standard
- Handpumpe serienmäßig
- Sicherheitsschaltung: Motorstart – Stützen fahren ein
- pro Stütze 1880 kg Hubkraft



Ausrichten in der Längsachse



Ausrichten in der Querachse

Lieferumfang:

4-Stützen Anlage, zentrales Hydraulikaggregat mit zusätzlicher Handpumpe, Hydraulikschläuche, Steuergerät mit Kabel, abnehmbares Touch-Panel mit Bluetooth-Steuerung.



Bluetooth



Mehr Infos? Das Bändchen

ab 5.125,-

Information

Alle Stützen und Adapter werden fahrzeugspezifisch ausgewählt. Bitte bei Bestellung genaue Fahrzeug- und Aufbaudaten (exaktes Fahrzeugmodell, Chassis, Baujahr) angeben, Aufpreise für Zubehör möglich. Der Versand erfolgt direkt von Fa. Linnepe!

o. Abb.: Unterflur Staubbox für Hydraulik-Einheit 87 477 299,-

Fahrzeugmodell	Chassis	Gewicht	Art-Nr.	Preis
Fiat Ducato Typ 250/290, 2006/07 – ...	mit Blattfederung	65 kg	87 472	5.395,-
Fiat Ducato Typ 250/290, 2006/07 – ...	mit AL-KO Chassis	58 kg	87 471	5.195,-
Fiat Ducato Typ 250/290, 2006/07 – ...	mit SLC-Chassis	71 kg	87 473	5.465,-
Fiat Ducato Kastenwagen Typ 250/290, 2006/07 – ...		68 kg	87 474	5.395,-
Mercedes Sprinter W910, 2018/03 – ...	mit AL-KO Chassis	61 kg	87 475	5.125,-
Mercedes Sprinter W910, 2018/03 – ...	mit SLC-Chassis	75 kg	87 476	5.395,-

– QuickLift Hydraulik-Systeme für weitere Fahrzeuge auf Anfrage! –



NEU



Stützensysteme – Maximale Freizeit mit Ihrem Reisemobil und Caravan

LevelM mit 4 Stützen

Das hydraulische Hubstützensystem LevelM von E&P ermöglicht das komfortable und vollautomatische Ausrichten von Reisemobilen in die perfekte Waagerechte. Durch eine intelligente Steuerungselektronik wird das Gewicht des Fahrzeugs optimal auf mehrere Stützen verteilt, um Verwindungskräfte zu vermeiden. Das Set umfasst 4 Stützen mit einer Tragkraft von je 2000 kg, was für die meisten Reisemobile ausreicht. Unebenheiten und Gefälle gleicht das LevelM präzise aus, wobei das System zusätzlich manuell gesteuert werden kann. Für besondere Anforderungen, wie das Entleeren des Wassertanks, lässt sich eine spezifische Tankentleerungsposition speichern. Im manuellen Modus können zudem einzelne Fahrzeugseiten individuell angehoben werden. Eine Besonderheit des Systems ist die automatische Integration kompatibler Luftfederungssysteme. Vor dem Nivelliervorgang wird die Luft aus der Federung abgelassen, wodurch diese optimal geschützt wird.

Für maximale Sicherheit ist das System mit einer Sperre ausgestattet, die nur bei ausgeschalteter Zündung eine Aktivierung erlaubt. Im Notfall können die Stützen über eine Notbedienung sicher eingefahren werden. LevelM verbindet Komfort, Präzision und Sicherheit zu einem idealen Nivelliersystem für anspruchsvolle Reisemobilbesitzer.

Information

Vertrieb ausschließlich über den zertifizierten Fachhandel!



Bedienpanel

Im Lieferumfang ist ein fest zu verbauendes Bedienpanel enthalten. Optional kann die Anlage gegen Aufpreis stattdessen auch mit einem komfortablen, abnehmbaren Touch-Bedienteil (Art.-Nr. 87 422), das auch als Fernbedienung außerhalb des Fahrzeugs benutzt werden kann, geliefert werden. Das System ist nachträglich nicht umrüstbar von Standard- auf Touch-Bedienteil!

Merkmale:

- komplett hydraulisch und vollautomatisch per Knopfdruck
- stabiler und sicherer Stand
- waagrecht in wenigen Minuten
- 2000 kg Hubkraft pro Stütze
- Wegfahrerschutz: funktioniert nur bei angeschalteter Zündung
- manuelle Notbedienung bei Stromausfall
- Gewicht ab ca. 58 kg

5.700,-



Lieferumfang:

4 x Hydraulikzylinder, zentrales Hydraulikaggregat, elektronische Steuereinheit, fest zu verbauendes Bedienpanel, Schlauch und Anschlussmaterial.

✓ Einfach, schnell und vollautomatisch in die perfekte Waagerechte



Fahrzeugmodell	Chassis	Art-Nr.	Preis
Fiat Ducato Typ 250/290, 2006/07 – ...	mit AL-KO Chassis	87 400	5.700,-
Fiat Ducato Typ 250/290, 2006/07 – ...	mit Original- oder SLC-Chassis	87 401	5.700,-
Fiat Ducato Kastenwagen Typ 250/290, 2006/07 – ...		87 402	5.700,-
Mercedes Sprinter, 2006/04 – ...	mit AL-KO Chassis	87 404	5.700,-
Mercedes Sprinter, 2006/04 – ...	mit SLC-Chassis	87 405	5.700,-
Mercedes Sprinter, 2006/04 – ...	mit Original-Chassis	87 406	5.700,-
Mercedes Sprinter Kastenwagen, 2006/04 – ...		87 407	5.700,-
VW Crafter, MAN TGE, 2017 – ...		87 409	5.700,-

– für weitere Fahrzeuge auf Anfrage! –

Information

Alle Stützen und Adapter werden fahrzeugspezifisch ausgewählt. Bitte bei Bestellung genaue Fahrzeug- und Aufbaudaten (exaktes Fahrzeugmodell, Chassis, Baujahr) angeben, Aufpreise für Zubehör möglich. Der Versand erfolgt direkt von Fa. E&P!

LevelC mit 6 Stützen

Leicht und unkompliziert

Caravanbesitzer müssen die Zuladung immer im Blick behalten. Mit dem E&P LevelC bietet sich eine extrem leichte Lösung für ein vollautomatisches Nivelliersystem: Dank innovativer Materialwahl wiegt das System nur rund 20 kg mehr als mechanische Kurbelstützen. Die Bedienung ist kinderleicht: Ein Knopfdruck genügt und der Caravan richtet sich selbständig und vollautomatisch waagrecht aus. Im ersten Schritt wird der Caravan über die beiden hydraulischen Achsstützen an der Querachse perfekt eben eingestellt. Danach wird er über 4 hydraulische Big-Foot-Stützen paarweise an den Ecken in der Längsachse exakt ausgerichtet. Für besondere Anforderungen lassen sich die Achsstützen auch einzeln ansteuern. Im Lieferumfang ist ein fest zu verbaues Bedienpanel enthalten. Optional kann die Anlage gegen Aufpreis stattdessen auch mit einem komfortablen, abnehmbaren Touch-Bedienteil (Art.-Nr. 87 422), das auch als Fernbedienung außerhalb des Fahrzeugs benutzt werden kann, geliefert werden.

Das System ist nachträglich nicht umrüstbar von Standard- auf Touch-Bedienteil!

Zusätzlicher Nutzen

Neben der vollautomatischen Nivellierung sorgt das System für mehr Sicherheit: Der Caravan bleibt stabil und unbeweglich, was ihn an unbefestigten Plätzen vor Diebstahl schützt.

+Zubehör

Aufpreis Touch-Bedienteil

Serienmäßig erfolgt die Bedienung über ein fest verbaues Bedienpanel. Optional kann LevelC auch mit diesem Touchpad über Funk bedient werden.



280,-

87 422 280,-

NEU



280,-

+Zubehör

Aufpreis Touch-Bedienteil

Serienmäßig erfolgt die Bedienung über ein fest verbaues Bedienpanel. Optional kann LevelM auch mit diesem Touchpad über Funk bedient werden.

87 422 280,-

Einfache Nachrüstung

Das E&P LevelC kann unkompliziert an nahezu allen gängigen Einachs- und Doppelachscaravans nachgerüstet werden. Bei der Installation werden alle Komponenten mit passenden Adaptern sicher an Achse und Unterboden angebracht. Voraussetzung für den Betrieb der 12 Volt Hydraulikpumpe ist eine vorhandene Batterie.

Lieferumfang:

2 x hydraulische Achsstützen, 4 x hydraulische Big-Foot Stützen, fest zu verbaues Bedienpanel, Aggregat, Ölbehälter, Leitungen.

Merkmale:

- komplett hydraulisch
- Diebstahlschutz
- sofort einsatzbereit
- stabiler und sicherer Stand
- rahmen- und aufbauschonend
- unkomplizierte Nachrüstung
- für Caravans bis 3000 kg Gesamtgewicht
- Gewicht ab ca. 45 kg




87 419 3.200,-

Information

Vertrieb ausschließlich über den zertifizierten Fachhandel!

✓ Fahrzeuggewicht nur rund 20 kg höher als mit mechanischen Kurbelstützen



3.200,-

NEU

Fernbedienung

Der Nivelliervorgang kann mithilfe dieser Fernbedienung auf Knopfdruck gestartet werden.

87 423 359,-



359,-

Handpumpe für Notbetrieb

Notentriegelung zum Anheben der Stützen per Hand.

87 424 359,-



359,-



ab 184,-

THULE**Thule Trittstufen**

Ausgestattet mit einem Befestigungsrahmen aus korrosionsgeschütztem Stahl (Single Steps) bzw. Aluminium (Double Steps). Die Trittfläche und Seitenplatten des Trittbrettes sind aus eloxiertem Aluminium gefertigt, die Ecken und Kanten sind abgerundet. Die Endkappen sind aus schwarzem Kunststoff hergestellt. Die Trittstufen haben Anti-Rutsch-Trittbretter, die bei älteren Modellen problemlos ausgetauscht werden können. Bei der elektrischen Ausführung sind der Motor und die Zahnräder in einer Box aus schlagfestem Kunststoff untergebracht.

Thule Step manuell

Trittstufe wird von Hand ausgezogen und eingeschoben.

Thule Step electric 12 V

Trittstufe wird mit einem Schalter bedient, das Ein- und Ausfahren erfolgt durch einen 12-Volt-Motor.

Single Step V10
manuell 550Single Step
compact 12V 500Slide-Out Step
manuell 400

Slide-Out Step G2 12V

Single Step V15
12V

Double Step 12V

Slide-Out Step G2
12V DucatoSlide-Out Step G2
12V VW Crafter /
MAN TGE**Single & Double Steps**


	Breite	Art-Nr.	Preis
1 Single Step V10 manuell 550	552 mm	89 371	214,-
2 Single Step compact 12V 500	460 mm	89 369	389,-
3 Single Step V15 12V 460	456 mm	89 372	389,-
4 Single Step V15 12V 550	552 mm	89 373	389,-
5 Double Step 12V 440	446 mm	89 383	589,-
6 Double Step 12V 500	502 mm	89 384	609,-

Slide-Out Steps


	Breite	Art-Nr.	Preis
7 Slide-Out Step manuell 400	406 mm	89 375	184,-
8 Slide-Out Step G2 12V *	407 mm	89 346	389,-
Slide-Out Step G2 12V *	552 mm	89 347	449,-
Slide-Out Step G2 12V *	707 mm	89 348	519,-
9 Slide-Out Step G2 12V Ducato **	407 mm	89 350	399,-
Slide-Out Step G2 12V Ducato **	552 mm	89 351	459,-
Slide-Out Step G2 12V Ducato **	707 mm	89 352	529,-
10 Slide-Out Step G2 12V VW Crafter **	552 mm	89 354	459,-
Slide-Out Step G2 12V VW Crafter **	707 mm	89 355	529,-

* für den Einbau sind fahrzeugspezifische Montage-Sets erhältlich (Katalogseite 287)

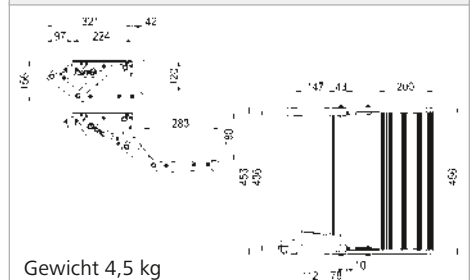
** spezielle Ausführungen für den Fiat Ducato, VW Crafter und MAN TGE, für den Einbau wird zwingend ein Montage-Set benötigt (Katalogseite 287)

1 Single Step V10 manuell 550

Gewicht 4,1 kg

2 Single Step compact 12V 500

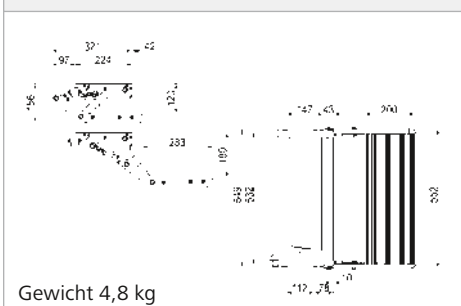
Gewicht 5,1 kg

3 Single Step V15 12V 460

Gewicht 4,5 kg

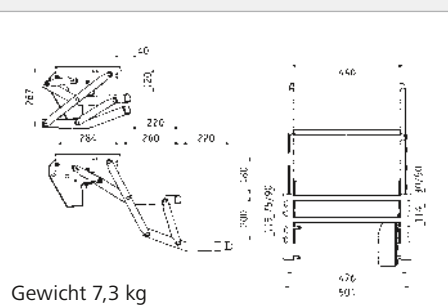


4 Single Step V15 12V 550



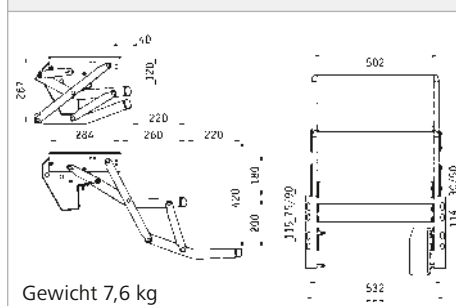
Gewicht 4,8 kg

5 Double Step 12V 440




Gewicht 7,3 kg

6 Double Step 12V 500



Gewicht 7,6 kg

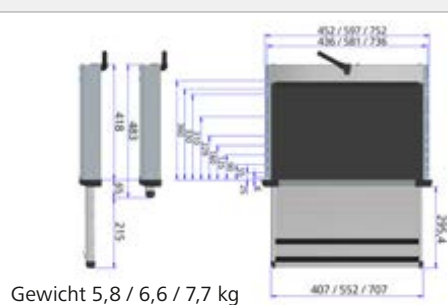
7 Slide-Out Step manuell 400



Nur für die Montage an Caravans geeignet!

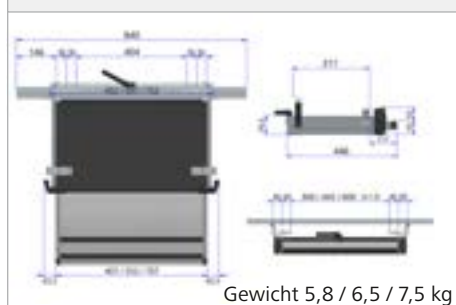
Gewicht 4,7 kg

8 Slide-Out Step G2 12V



Gewicht 5,8 / 6,6 / 7,7 kg

9 Slide-Out Step G2 12V Ducato



Gewicht 5,8 / 6,5 / 7,5 kg

10 Slide-Out Step G2 12V VW Crafter *



Gewicht 6,5 / 7,5 kg

* auch passend für MAN TGE

ohne Abbildung: Montage-Set Slide-Out Step G2 12V

Zur Montage der Thule Slide-Out Step G2 12V am Ford Transit, Mercedes Sprinter, Renault Master.

Fahrzeugmodell	Art-Nr.	Preis
Ford Transit		
2006/05 – 2014/04	89 376	99,-
Ford Transit *		
2014/05 – ...	89 377	99,-
Ford Transit **		
2014/05 – ...	89 379	99,-
Mercedes Sprinter ***		
2006/04 – ...	89 381	101,-
Renault Master III		
2010/04 – ...	89 382	99,-

* mit Frontantrieb
 ** mit Allradantrieb
 *** mit Heck- oder Allradantrieb

ohne Abbildung: Montage-Set Slide-Out Step G2 12V für Fiat Ducato

Zur Montage der Thule Slide-Out Step G2 12V am Fiat Ducato ab Baujahr 2006/07.

89 357 99,-

ohne Abbildung: Montage-Set Slide-Out Step G2 12V für VW Crafter und MAN TGE

Fahrzeugmodell	Breite	Art-Nr.	Preis
VW Crafter 2017 – ...			
MAN TGE 2017 – ...	552 mm	89 358	101,-
VW Crafter 2017 – ...			
MAN TGE 2017 – ...	707 mm	89 359	101,-

+ Zubehör

LED-Stufenbeleuchtung

Flexibler LED-Streifen, wird zur optimalen Beleuchtung der Trittsfläche in die Stufe integriert. Nachrüstbar an einer Thule Slide-Out Step V12 12V (ab Modelljahr 2013) und V18 sowie an einer Thule Slide-Out Step G2 12V. Geschützt vor eindringendem Schmutz- und Spritzwasser nach Dichtigkeitsklasse IP65. Länge 67 cm, kann problemlos gekürzt werden.

Lieferumfang:

LED-Streifen, Standard Frontprofil, satinierte Kunststofflinse, Schmutzabstreifbürste, Endkappen.

Modell	Art-Nr.	Preis
Standard	89 380	54,-
Ducato	89 391	57,-



ab 54,-



ohne Abbildung:

Relais für Thule Steps 12V

Beim Starten des Fahrzeugmotors fährt die Stufe automatisch ein.

89 390 18,-

Control-Box für Thule Steps 12V

Durch einen Türkontaktschalter fährt die Stufe beim Öffnen oder Schließen der Tür automatisch aus bzw. ein sowie beim Starten des Fahrzeugmotors automatisch ein.

89 387 289,-





Jetzt neu in schwarz



Freistufe

ab 459,-



Die Trittstufen für das Original-Fahrerhaus des Fiat Ducato ab Baujahr 2006, Mercedes Sprinter ab 2006, VW Crafter 2006 – 2016 und baugleicher Modelle. Aluminiumprofil mit verschraubter Sicherheits-Kunststoffabdeckung an den Enden und rutschhemmender Profilierung. Der Freistufensatz wird durch fahrzeugspezifische und mitgelieferte Halterungen am und unter dem Fahrzeugholm fest verschraubt.

Das Problem: Beim Fiat Ducato, Sprinter und Crafter befindet sich die erste Trittstufe, bauartbedingt, im Inneren der Fahrkabine auf einer Höhe von ca. 46 – 51 cm vom Boden entfernt. Um diese Höhendifferenz zu überwinden, muss der Fahrer meistens das Lenkrad als Einstiegshilfe. Für den Beifahrer wird es schwierig, da keine Einstiegshilfe vorhanden ist. Aufgrund des Höhenunterschieds von ca. 46 – 51 cm ist das Einsteigen sehr unbequem und anstrengend.

Maße (B x H x T): 79 x 8 x 13 cm; Gewicht: 7,1 kg

Die Lösung: Mit den Freistufen wird die Höhendifferenz auf ca. 23 cm halbiert. Die Stufen selbst sind an die jeweilige Fahrzeugkonstruktion in vertikaler Richtung einstell- und anpassbar. Dies geschieht mittels durchgängig vertikaler Längsprofile an der Unterseite jeder Trittstufe. So kann der Freistufensatz den unterschiedlichen Fahrzeugaufbauten individuell angepasst werden.

Fiat Ducato X250/X290

schwarz	NEU	136/004	549,-
silber		136/010	459,-



Enthält: 2 Stück eloxierte Aluminium-Freistufen (Fahrer- und Beifahrerseite); 2 Sätze Halterungen aus Edelstahl; Befestigungsmaterial; farbige bedruckte Anbauanleitung; Bohrlehre; ABE; Traglast pro Stufe: 140 kg.

inklusive Befestigungsmaterial

VW Crafter Generation 1, 2006 – 11/2016,			
Mercedes-Benz Sprinter W906, 04/2006 – ...			
silber		136/011	479,-

72,95



Trittstufe Prostep 1

Die Prostep ist mit verstellbaren Füßen und extragroßen Bodenplatten ausgestattet. Durch das Aluminiumprofil mit zusätzlichen Verstärkungen bieten die Trittlflächen nicht nur eine hohe Stabilität, sondern sind auch sehr benutzerfreundlich. Mit vier verstellbaren Beinen ist die Stufe an jeden Untergrund leicht anzupassen.
Material: Aluminium; Belastbar bis: 200 kg
Maße (B x H x T): 47 x 21 x 52 cm
Packmaß: 49,5 x 46 x 18 cm
Gewicht: 2,5 kg **400/781 72,95**

109,95



Doppeltrittstufe Prostep 2

Doppeltrittstufe mit sehr guter Stabilität. Mit sechs verstellbaren Beinen. Die extragroßen Bodenplatten sorgen für eine gute Druckverteilung.
Belastbar bis: 200 kg; Material: Aluminium
Maße (B x H x T): 47 x 39 x 80 cm
Packmaß: 52 x 47 x 33 cm
Gewicht: 5,6 kg **400/782 109,95**

13,95 **Westfield**
Top Quality Concept


Zubehör

Für einen sicheren Ein- und Ausstieg!



Handlauf für Prostep 2

Handlauf für Doppeltrittstufe Prostep 2. Links oder rechts zu montieren. Ohne Trittstufe.
Maße (B x H x T): 60 x 112 x 2,5 cm
Gewicht: 600 g **400/783 13,95**



Sicherheits-Solarleuchte



Niveauegleich

rutschfeste Trittläche

innenliegender Stauraum



89,90

Trittstufe Boxstep NG

Trittstufe mit innenliegendem Stauraum für Schuhe, Zubehör, Werkzeug u. v. m. Der wasserdicht abschließbare Deckel ist mit einer rutschfesten Trittläche ausgestattet und verfügt zudem über eine integrierte Sicherheits-Solarleuchte. Hochwertige, sehr stabile Kunststoffkonstruktion mit Drehfüßen zum Niveauegleich.

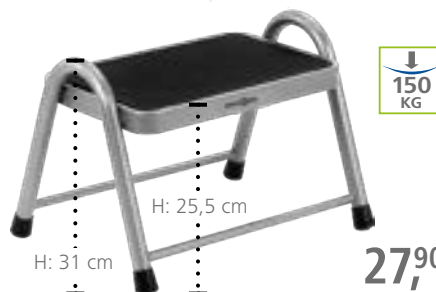
Material: Kunststoff; Belastbar bis: 150 kg; Maße (B x H x T): 58 x 24,5 x 38 cm; Packmaß: 58 x 38 x 24,5 cm; Gewicht: 3,9 kg

400/765 89,90

150 KG



76,90



150 KG

27,90



150 KG

49,90

Trittstufe GoStep NG

Super stabile Trittstufe mit einklappbaren Standbeinen. Robuste Konstruktion aus pulverlackiertem Aluminium. Hohe Standfestigkeit. Mit großflächiger, rutschfester Trittläche. Sehr kompaktes Maß. In der XL-Version mit noch mehr Sicherheit durch großzügig vergrößerte Trittläche.

Material: Aluminium; Belastbar bis: 150 kg; Maße (B x H x T): 47,5 x 23 x 30 cm; Packmaß: 50 x 32 x 8 cm; Gewicht: 2,65 kg

400/759 76,90

Trittstufe King Step


Extrastabile Trittstufe aus Stahl mit rutschfester Trittläche. Material: Stahl; Belastbar bis: 150 kg

Tritthöhe 25,5 cm; Maße (B x H x T): 43 x 31 x 34 cm; Gewicht: 2,25 kg

1 Stufe 400/762 27,90

Tritthöhe 17 cm/39 cm; Maße (B x H x T): 43 x 44 x 63 cm; Gewicht: 4,2 kg

2 Stufen 400/769 49,90



Zubehör 3,90

Minibase Stützfüße

Stützplatten für Zeltgestänge, Trittstufen u. v. m. mit einem Rohrdurchmesser bis 31 mm. Rutschsicher verankerbar. Aus robustem Kunststoff. Material: Kunststoff; Inhalt: 2 Stück

610/206 3,90

Zubehör



25,30



Fußmatte Clean Step

Bequeme Fußmatte für elektrische oder manuelle Stufen von Wohnwagen oder Reisemobilen. Ideal auch für Doppeltrittstufen. Maße (B x H x T): 44 x 2 x 45 cm; Packmaß: 41 x 16 x 3 cm

grün 400/750 25,30
schwarz 400/751 25,30



24,95

220 KG

Trittstufe Standard

Stabile Ausführung, Stahl, pulverbeschichtet, mit rutschfester, austauschbarer Gummiauflage. Sinkt dank tief liegender Schiene nicht im Boden ein!

Material: Stahl; Belastbar bis: 220 kg; Maße (B x H x T): 44 x 24 x 39,5 cm; Gewicht: 2,8 kg

400/798 24,95



39,95

220 KG

Doppeltrittstufe

Der optimale Sicherheitseinstieg. Stabile Ausführung, Stahl, pulverbeschichtet, mit rutschfester, austauschbarer Gummiauflage. Sinkt dank tief liegender Schiene nicht im Boden ein!


Material: Stahl; Belastbar bis: 220 kg; Maße (B x H x T): 40 x 35 x 52 cm; Gewicht: 4,4 kg

400/799 39,95



MILENCO

ab 20,90



H: 27 cm

1 Stufe
Maße (BxHxT): 54x27x36 cm
Gewicht: 2 kg

i super große
Trittfläche



H: 37 cm

H: 18 cm

2 Stufen
Maße (BxHxT): 45x37x60 cm
Gewicht: 3 kg

Trittstufen MGI

Klassische Tritstufe für Wohnwagen und Reisemobile. Die Tritstufe ist sehr belastbar und beständig. Zudem ist sie mit einer Antirutsch-Oberfläche ausgestattet. Die GummifüÙe sorgen für einen sicheren Halt auch auf Asphalt. Hergestellt aus 100 % recycelbarem Material. Belastbar bis: 200 kg

1 Stufe **400/773 20,90**
2 Stufen **400/774 33,50**

LILIE

water | light | energy

18,95



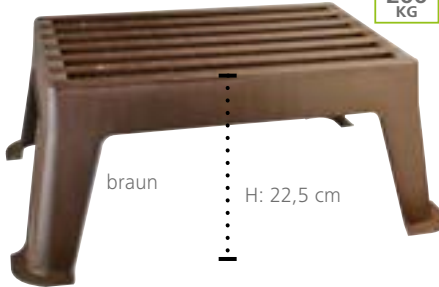
Fußmatte für Trittstufen

Die 0,6 cm starke Matte macht Einstiegs- und Trittstufen sicher. Rutschfest, wetterfest, UV-beständig. Schnelle Montage. Lieferumfang: Matte mit 6 Ösen, 2 Federn. **400/784 18,95**



■
grau

15,50



braun

H: 22,5 cm




Trittstufe Universal

Trittstufe für Caravan, Reisemobil etc. aus hochwertigem Kunststoff. Trittfläche: 44 x 27,5 cm. Material: Kunststoff; Belastbar bis: 200 kg; Höhe: 22,5 cm; Gewicht: 1,34 kg

braun **400/760 15,50**
grau **400/761 15,50**



25,90



H: 27 cm



Trittstufe Caravanning

Trittstufe für Wohnwagen und Reisemobile aus hochwertigem Kunststoff. Die besonders große Trittfläche ermöglicht eine sichere Benutzung. TÜV-geprüft nach DIN EN 1645-1 und 1646-1. Material: Kunststoff; Belastbar bis: 200 kg; Maße (BxHxT): 45 x 27 x 24 cm; Gewicht: 1,4 kg

400/768 25,90



109,90



H: 19 cm

H: 38 cm



89,95



H: 40 cm

H: 20 cm



Doppeltrittstufe Alu faltbar

Diese platzsparende, faltbare Doppeltrittstufe ist leicht und dennoch sehr stabil. Die Antirutsch-Stufen bieten zusätzliche Sicherheit. Trittfläche: 36 x 23 cm.

Material: Aluminium; Belastbar bis: 150 kg
Maße (BxHxT): 52 x 38 x 53 cm
Packmaß: 76 x 52 x 8 cm; Gewicht: 3,9 kg
400/770 109,90

Doppeltrittstufe XXL faltbar

Faltbare Tritstufe für Camping und Haushalt. Dank ihrer speziellen Abmessungen auch ideal als Caravan-Eintrittstufe verwendbar. Mit rutschfester Trittfläche. Sehr kompakt verstaubar. Trittfläche: 50 x 26 cm.

Material: Stahl; Belastbar bis: 150 kg
Maße (BxHxT): 60 x 40 x 61 cm
Packmaß: 82 x 62 x 7 cm; Gewicht: 6,4 kg
400/780 89,95



Ausgleichskissen EMUK Air-Lift®

Das EMUK Air-Lift® ist ein hochbelastbares Druckluft-Hebekissen, das speziell für Camping- und Offroad Fahrzeuge entwickelt wurde. Alle Bodenunebenheiten können stufenlos von 1,5 cm bis 20 cm ausgeglichen werden. Die Tragkraft des EMUK Air-Lift® beträgt mindestens 11 Tonnen. Die Handhabung ist mühelos und komfortabel. Das Kissen wird einfach unter dem jeweiligen anzuhebenden Rad platziert und mit Hilfe einer Hand-/Fußpumpe oder einem 12-V-Minikompressor ausnivelliert. Die dicke Gummihaut mit Aramidfasern verleiht dem Druckluftkissen ausreichenden Schutz gegen äußere Einwirkung durch Steine, Geröll und UV-Strahlung. Das Riffelprofil bietet den anzuhebenden Rädern rutschfesten Halt. Auf Anfrage auch für Zwillingsbereifung, Tandem-Achser oder Expedition Trucks erhältlich.



ab 269,-

hochbelastbar

■ Tragfähigkeit: 11 t



Stufenlos höhenverstellbar!

Technische Daten:

- Tragkraft 11 t bei 6 bar
- Höhe aufgepumpt 1,5 – 20 cm
- Befüllen & Entlüften durch Autoventil
- Temperatureinsatz -20 °C bis +60 °C
- Gewicht: 3,6 kg

1 Stück	136/148	269,-
2 Stück	136/149	499,-



einfache Handhabung



genaues Ausnivellieren


Auffahrkeil LEVEL9

Der LEVEL9 ist die ideale Lösung für ein präzises und komfortables Nivellieren Ihres Wohnmobils. Dieser Stufenkeil wiegt 2,1 kg und bietet neun verstellbare Stufen, die sich optimal an jede Situation anpassen lassen – mit einer Höhe von bis zu 18 cm. Dank der intuitiven Smartphone-App erhalten Sie eine Schritt-für-Schritt-Anleitung, mit der Sie Ihr Fahrzeug exakt ausrichten können. Das kompakte und einfach zu bedienende Nivelliersystem wird im Set mit einer Tasche zur praktischen und sauberen Aufbewahrung geliefert. Für Fahrzeuge mit einem zulässigen Gesamtgewicht bis 5 t.

Inhalt: 2 Stück; Maße (B x H x T): 55 x 20 x 23 cm; Gewicht: 4,2 kg

136/169 119,95

NEU



119,95

Ausgleichen war nie einfacher!



■ Tragfähigkeit: 5 t



Messen

Die App misst die Schräglage des Wohnmobils und zeigt genau an, welche Stufe für welchen Keil zu wählen ist.



Einstellen

Nun wird die Stufe wie in der App angezeigt auf dem Auffahrkeil aufgesetzt und vor den Rädern positioniert.




Auffahren

Zuletzt wie gewohnt auffahren und auf der Stufe stehen bleiben.

**99,95**

Tragfähigkeit: 8 t


**Auffahrkeil Quattro Level**

Mit vier Auffahrhöhen (4/9/13/18 cm) und der enormen Auffahrfläche von 24 cm bietet der Quattro Level durch das Spezialprofil einen sicheren Halt für große Reisemobile.

Inhalt: 2 Stück; Maße (B x H x T): 78 x 20 x 24 cm; Gewicht: 7,6 kg **136/146 99,95**




Corner Feet

Stützplatten-
erhöhung**30,50**

Tragfähigkeit: 5 t

Auffahrkeil MGI Mini Level T1

Für Wohnwagen und Reisemobile. Zweistufig.
Inhalt: 2 Stück; Maße (B x H x T): 44 x 11 x 21,5 cm;
Gewicht: 1,9 kg **136/145 30,50**

**65,-**


Tragfähigkeit: 6 t

Auffahrkeil Triple Level

Der kleine Bruder des Quattro Level bietet drei verschiedene Auffahrhöhen (4/8/12 cm) und eine extrabreite Auffahrfläche von 24 cm für einen sicheren Halt für Ihr Reisemobil. Inklusive Transporttasche. Inhalt: 2 Stück; Maße (B x H x T): 60 x 14 x 24 cm; Gewicht: 5 kg **136/150 65,-**

**27,95****95,-**

 Inklusive
Transport-
tasche



Tragfähigkeit: 8 t


Auffahrkeil Trident Level

Der große Auffahrkeil ist ideal für schwere Reisemobile auf weichem, unbefestigtem Boden.

Durch seinen geschlossenen Unterboden verhindert der Keil ein Einsinken auf weichen und sandigen Flächen. Inkl. Tasche. Drei Auffahrhöhen: 4/11/17 cm.

Inhalt: 2 Stück; Maße (B x H x T): 81 x 17 x 24 cm; Gewicht: 7,6 kg **136/144 95,-**

 Ideal auf weichen,
unbefestigten Böden!

36,95**Gripmatte**


Die extragroßen Gripmatten mit Gitterprofil ermöglichen ein Anfahren auf unbefestigtem, weichem und sogar schlammigem Gelände. Die Matten sind ineinandergreifend und können so in der Länge und Breite miteinander verbunden werden.

Inhalt: 2 Stück; Maße (B x T): 32 x 105 cm
Gewicht: 1,56 kg **136/147 36,95**

Stützplattenset Corner Feet

Das Stützplattenset Corner Feet besteht aus 4 Stützplatten, die dauerhaft an den Stützen verbleiben. Das Click & Lock System verhindert ein lästiges Klappern während der Fahrt.

Inhalt: 4 Stück; Maße (B x H x T): 30,5 x 6,5 x 17,5 cm; Gewicht: 920 g **136/104 27,95**


**14,95****Stützplattenerhöhung**

Die Stützplattenerhöhung gleicht in Verbindung mit den Corner Feet Unebenheiten aus und bietet einen besseren Halt auf unbefestigtem Untergrund.

Inhalt: 2 Stück
Maße (B x H x T): 17 x 17 x 14 cm
Gewicht: 700 g **136/103 14,95**



MILENCO



Tragfähigkeit: 4 t

Inhalt: 2 Stück

49,-

Auffahrkeil XL stufenlos


Die hochwertigen, stufenlosen Auffahrkeile sind leicht, rutschfest und haben eine feste Bodenhaftung. Die griffige Vorderkante verhindert das Wegrutschen des Keils beim Auffahren.

Inhalt: 2 Stück; Maße(BxHxT): 60 x 15 x 22 cm; Gewicht: 4 kg

136/154 49,-

+ Zubehör

✓ Parkstopper für Auffahrkeil XL



Tragfähigkeit: 1 t

Inhalt: 1 Stück


6,40

Parkstopper für Auffahrkeil XL

In Kombination mit dem Auffahrkeil verhindert der hochwertige Parkstopper das Abrollen des Fahrzeugs. Er ist leicht, robust und hat eine feste Haftung.

Inhalt: 1 Stück; Maße(BxHxT): 10,5 x 10,5 x 15,5 cm; Gewicht: 250 g

136/155 6,40



Tragfähigkeit: 4 t

Inhalt: 1 Stück

32,90

Auffahrkeil XL Set

Die MGI Auffahrkeile sind Qualitätsprodukte. Sie sind leicht, rutschfest und haben eine feste Bodenhaftung. Die griffige Vorderkante verhindert das Wegrutschen des Keils beim Auffahren. Extrabreiter Parkstopper mit seitlichem Griff minimiert das Verletzungsrisiko. Set bestehend aus 1 XL Auffahrkeil und 1 Parkstopper.

Traglast: 1000 kg pro Reifen. Inhalt: 1 Stück; Maße(BxHxT): 60 x 15 x 22 cm; Gewicht: 2,1 kg

136/153 32,90

41,90

NEU

BRUNER OUTDOOR IN MOTION



Tragfähigkeit: 5 t

inklusive Tragetasche



Auffahrkeil Equalizer XL

Hochwertiger Ausgleichs-Stufenkeil mit drei Höhenstufen. Inklusive einer praktischen Trage- und Aufbewahrungstasche.

Inhalt: 2 Stück; Maße(BxHxT): 56,2 x 15 x 20,2 cm; Gewicht: 7,4 kg

136/127 41,90

51,-

THULE



Tragfähigkeit: 5 t



inklusive Transporttasche

Auffahrkeile

Hergestellt aus UV-beständigem HDPE-Material, ausgestattet mit 3 Höhenstufen für eine einfache Nivellierung des Fahrzeugs. Lieferung erfolgt inklusive einer robusten Trage- und Aufbewahrungstasche. Inhalt: 2 Stück; Maße(BxHxT): 56 x 15 x 20 cm; Gewicht: 3,7 kg

136/130 51,-

3,20

MADE IN GERMANY



Tragfähigkeit: 2 t

Unterlegkeil


Die Unterleg- bzw. Bremskeile verhindern Unfallgefahren durch Wegrollen des Anhängers. Nach §41 StVZO benötigen Anhänger über 750 kg zwei Unterlegkeile.

TÜV-geprüft, zugelassen bis 2000 kg Achslast (Radlast max. 1000 kg), leicht, stabil, aus hochwertigem Kunststoff. Inhalt: 1 Stück; Maße(BxHxT): 22,4 x 9 x 10 cm; Gewicht: 225 g

schwarz 135/001 3,20
weiß 135/002 3,20

+ Zubehör

1,80



Keilhalterung

TÜV-geprüfte, einteilige Keilhalterung aus hochwertigem Kunststoff.

Maße(BxHxT): 167 x 20 x 95 mm; Gewicht: 39 g

schwarz 135/013 1,80
weiß 135/014 1,80



✔ Leicht, widerstandsfähig und rutschfest!

Auffahrkeil Level Up
Tragfähigkeit: 5 t



36,⁸⁰

Auffahrkeil Level Up

Die Auffahrkeile auf hohem Niveau! Das Original nur von Fiamma. Leicht, widerstandsfähig und rutschfest.

Verhindern zuverlässig die Nachteile einer Schräglage. Rutschfeste, an den Reifen haftende Oberfläche. Korrosionsfrei und schnell zu reinigen. Splitterfrei. Ideal für Reisemobile. Aus stabilem Polyethylen HD, UV-beständig. Dreistufig.

Inhalt: 2 Stück
Maße (B x H x T): 57 x 13 x 20 cm
Gewicht: 2,9 kg

136/129 36,80



Auffahrkeil Level Up
Tragfähigkeit: 5 t

47,⁶⁰

💡 Mit praktischer Tasche.

Auffahrkeil Kit Level Up

Die bewährten Level Up Auffahrkeile mit praktischer Tragetasche.

Bestehend aus:
2 Auffahrkeile und 1 Tragetasche.
Inhalt: 2 Stück
Maße (B x H x T): 57 x 13 x 20 cm
Gewicht: 3 kg

136/123 47,60



Auffahrkeil Level Pro
Tragfähigkeit: 5 t

22,⁶⁰



Auffahrkeil Level Pro

Der kompakte Auffahrkeil, ideal für Wohnwagen und Vans. Aus stabilem Polyethylen HD, UV-beständig. Stapelsystem mit selbstblockierender Einrastung. Rutschfest. Zubehör (nicht im Lieferumfang): Chock Level und Level Bag S. Maße (B x H x T): 43 x 9 x 17 cm; Gewicht: 1,6 kg
Inhalt: 2 Stück

136/133 22,60

Magnum
Tragfähigkeit: 8 t

ab 37,²⁰



Jumbo
Tragfähigkeit: 12 t



Auffahrkeil Level System

Erhöhen Sie Ihr Wohnmobil oder Ihren Wohnwagen ohne Aufwand mit dem kompletten Fiamma Level System!

Verhindert zuverlässig die Nachteile einer Schräglage. Rutschfeste, an den Reifen haftende Oberfläche. Leicht, korrosionsfrei, schnell zu reinigen und splitterfrei. Beständig gegenüber UV-Strahlung. Stapelsystem mit selbstblockierender Einrastung zur Höhenverstellung.

Magnum

Ideal für Reisemobile. Max. Tragkraft pro Achse bis 8 t. Zubehör (nicht im Lieferumfang): Chock Level und Level Bag S.

Maße (B x H x T): 50 x 9 x 20 cm; Gewicht: 2,6 kg
Inhalt: 2 Stück

136/122 37,20

Jumbo

Ideal für Zwillingsreifen. Max. Tragkraft pro Achse bis 12 t.

Maße (B x H x T): 60 x 12 x 26 cm; Gewicht: 5,8 kg
Inhalt: 2 Stück

136/120 77,80

106,[–]



Tragfähigkeit: 5 t

Auffahrkeil Kit Level Up Premium

Das Hochleistungs-Stufenkeilsystem für alle Reisemobiltypen, mit drei Stufen auf 7, 13 und 17 cm Höhe. Die neue, überarbeitete Struktur sorgt für eine hohe Traglast und Anpassungsfähigkeit auf unebenem Gelände. Dank des praktischen Handgriffs auf der Rückseite kann der Stufenkeil bequem transportiert werden. Aus stabilem Polyethylen HD, UV-beständig.

Bestehend aus:
2 Auffahrkeilen und 1 Tragetasche.

Maße (B x H x T): 83 x 20 x 31 cm; Gewicht: 7,2 kg
Inhalt: 2 Stück

136/124 106,–

77,⁴⁰



Tragfähigkeit: 5 t

Auffahrkeil Kit Level Up Premium S

Ideal für Reisemobile und Kastenwagen. Gleiche Eigenschaften wie Kit Level Up Premium, aber mit geringeren Abmessungen und einem geringeren Gewicht. Serienmäßig mit praktischer Level Bag.

Nicht für den Verkauf im Vereinigten Königreich bestimmt.

Bestehend aus: 2 Auffahrkeilen und 1 Tragetasche.

Maße (B x H x T): 68 x 16 x 28 cm; Gewicht: 4,55 kg
Inhalt: 2 Stück

136/109 77,40

6,[–]



Anti Slip Plate

Optionaler Wegrutschschutz, ideal für eine sichere Auffahrt auf die Fiamma Keile (Level Up, Level Pro, Level System Magnum, Wheel Saver) auf glatten Böden.

Maße (B x H x T): 15,8 x 0,5 x 10 cm
Gewicht: 100 g

Inhalt: 2 Stück 136/135 6,–



+Zubehör



Stützbockset Kunststoff

- stapelbar
 - Höhe: 31 – 44 cm
 - Tragkraft pro Stück: 750 kg
- Inhalt: 4 Stück
Maße (LxBxH): 17,8x17,8x44 cm
Gewicht: 3,2 kg

60,70

136/100 60,70



21,10

Tragfähigkeit: 5 t

Unterlegkeil Wheel Saver

Der Keil gegen das Verformen der Räder bei längerer Standzeit, zum Beispiel für Einwinterung. Geeignet für Räder mit einem Durchmesser bis 70 cm. Der Wheel Saver ist mit Fixierpunkten für eine feste Montage in der Garage versehen. Ideal auch als Stoppvorrichtung beim Einparken. Aus beständigem Polyethylen HD.

Inhalt: 2 Stück
Maße (BxHxT): 46x6x21 cm
Gewicht: 1,2 kg

136/116 21,10



22,60

Gripplatten

Rutschschutzsystem. Bestehend aus zwei Platten, die unter die Antriebsräder gelegt werden. Solide Konstruktion aus UV-beständigem Polyethylen, leicht zu reinigen.

Inhalt: 2 Stück
Maße (BxT): 74x22,5 cm
Gewicht: 800 g

136/131 22,60



23,-

Antirutschmatte Level Plate

Antirutschmatten, die mit den beigegeführten Schrauben an den Level Up angebracht werden. So werden Zug und Antrieb erhöht und das Abrutschen auf glattem Untergrund sowie das Absinken auf weichem Untergrund wie Sand oder Matsch verhindert. Praktischer Griff für den Transport.

Inhalt: 2 Stück
Maße (BxHxT): 69x1x21 cm
Gewicht: 600 g

136/132 23,-



10,80

Auffahrkeil Level Pro + Anti Slip Plate + Blockierkeil Chock



21,30



ab 11,50

Sauber aufbewahrt!

Tragetasche Level Bag S

Perfekte Tragetasche für Level Pro, Level System Magnum und Wheel Saver, um Ihre Auffahrkeile sauber aufzubewahren. Inklusive Trageschleufe. Maße (BxHxT): 22x15x57 cm
Gewicht: 200 g

136/322 11,50

Tragetasche Level Bag

Perfekte Tragetasche für Ihre Auffahrkeile Level Up oder Level Up Jumbo, um sie im Fahrzeug sauber aufzubewahren. Mit praktischer Trageschleufe. Maße (BxHxT): 24,5x18,5x65 cm
Gewicht: 200 g

136/321 11,80



Blockierkeil Chock

Optionaler Blockierkeil für Auffahrkeile (Level Up, Level Pro, Magnum). Zum Blockieren des Fahrzeugs bei längerem Aufenthalt.

Inhalt: 2 Stück
Maße (BxHxT): 141x84x140 mm
Gewicht: 100 g

136/134 10,80



Stützplattenset

Verstärkte Trageplatten zum Schutz gegen das Einsinken der Kurbelstützen. ø: 20 cm.

Inhalt: 4 Stück
Gewicht: 800 g

136/005 21,30



 Alle Produkte dieser Seite sind Made in Germany!

26,⁹⁵



BEST SELLER

Tragfähigkeit: 2 t

Auffahrkeil Set stufenlos

Leichtes, stufenloses Auffahren bis zur Gesamthöhe von ca. 8 cm. Optimaler Höhenausgleich bei Steigungen und unebenen Flächen. Ideal für Fahrzeuge mit zulässigem Gesamtgewicht bis 8 t. Auffahrfläche (B x T): 45 x 16 cm.

Lieferumfang:

- 1 Auffahrkeil
- 1 Auffahrhilfe
- 1 Parkstopper

Inhalt: 1 Stück

Maße (B x H x T): 45 x 8 x 16 cm

Gewicht: 1,73 kg

136/119

26,95

62,⁵⁰



2 x

2 x

1 x



2 x



2 x

Tragfähigkeit: 2 t

Auffahrkeil Set Mega

Mit drei Auffahrhöhen. Der Ausgleichskeil ermöglicht optimalen Höhenausgleich bei Steigungen und unebenen Standflächen.

Lieferumfang:

- 2 Basiskeile H: 5,5 cm
- 2 Aufsatzkeile H: 4,0 cm
- 2 Parkstopper
- 2 Auffahrhilfen
- 1 Transporttasche

Maße (B x H x T): 50 x 9,5 x 18 cm

Gewicht: 4,8 kg

136/117

62,50



39,⁹⁵

Tragfähigkeit: 3,7 t

Auffahrkeil Kompakt Set

Stapelbarer Kompaktkeil für einfaches, stufenloses Auffahren und einen perfekten Höhenausgleich. Hohe Stapelfähigkeit, da bis zu drei Kompaktkeile dank sicherer Einrastung übereinander gestapelt befahren werden können.

Lieferumfang: 2 Auffahrkeile, 1 Transporttasche.

Inhalt: 2 Stück

Maße (B x H x T): 43 x 5 x 20 cm

Gewicht: 1,7 kg

136/141

39,95

 95 % biobasierter Kunststoff



Tragfähigkeit: 3,7 t

49,⁹⁰

Auffahrkeil Green Edition

Keile aus 95 % biobasiertem Kunststoff (PE, aus nachwachsenden Rohstoffen wie z. B. Zuckerrohr), es wird also größtenteils auf endliche, erdölbasierte Rohstoffe verzichtet.

Lieferumfang: 2 Auffahrkeile, 1 Transporttasche.

Inhalt: 2 Stück

Maße (B x H x T): 43 x 5 x 20 cm

Gewicht: 1,7 kg

136/140

49,90



55,-

Tragfähigkeit: 2 t

Auffahrkeil Set

Ideal für Fahrzeuge mit zulässigem Gewicht bis 8 t. Auffahren in drei Höhen: 45 mm, 75 mm und 105 mm.

Lieferumfang: 2 Auffahrkeile, 1 Transporttasche.

Inhalt: 2 Stück

Maße (B x H x T): 53 x 13 x 17,3 cm

Gewicht: 1,8 kg

136/107

55,-



Tragfähigkeit: 1 t

16,⁹⁵

Stützplatten

Stützplatten verhindern das Wegrutschen oder Einsinken von Hubstützen, Stützblöcken, Caravan-Stützfüßen, Motorradständern sowie Zeltstangen bei glattem oder weichem Untergrund. UV- und kältebeständig.

Lieferumfang: 4 Stützplatten, 1 Transporttasche.

Inhalt: 4 Stück

Maße (B x H x T): 17 x 1,7 x 17 cm

Gewicht: 1 kg

136/002

16,95

41,⁹⁵

Tragfähigkeit: 5 t

Auffahrkeilset Maxi

Stufenloses Auffahren bis zu einer Gesamthöhe von ca. 12 cm. Auffahrfläche (B x T): 50 x 21,2 cm. Der Maxi Keil sorgt für optimalen Höhenausgleich bei Steigungen und unebenen Standflächen. Für Zwillingsreifen geeignet.

Lieferumfang: 2 Auffahrkeile, 1 Transporttasche.

Inhalt: 2 Stück

Maße (B x H x T): 50 x 12 x 21,2 cm

Gewicht: 4,1 kg

136/115

41,95



Tragfähigkeit: 5 t

Auffahrkeilset XL

Vereinfacht sicheres Auffahren und sorgt für stabilen Stand auf einer großen Fläche. Auffahren in zwei Höhen: 6,5 cm und 11,5 cm. Auffahrfläche (B x T): 57,5 x 23,5 cm.

Lieferumfang: 2 Auffahrkeile, 1 Transporttasche.

Inhalt: 2 Stück

Maße (B x H x T): 57,5 x 15 x 23,5 cm

Gewicht: 2,5 kg

136/136

67,90



i Information

WICHTIG! Nur in Verbindung mit den Ausdrehstützen verwenden!
Auf keinen Fall als Reparaturstützbock verwenden!

Wofür Stützböcke?

- 1) für Dauercamper, um Räder zu entlasten
- 2) zum Einwintern
- 3) auf Campingplätzen mit schräger Lage
- 4) zum Stabilisieren des Reisemobils



34,90

NEU

Stützbockset Alu Jack 2.0

Alu-Stützbockset mit abgewinkelter, L-förmiger Auflageplatte aus verzinktem Stahl und rutschhemmender Schutzabdeckung aus weichem Kunststoff. Sehr stabile und stapelbare Konstruktion.

- Höhe: 29 – 42 cm
 - Tragkraft pro Stück: 1500 kg
- Inhalt: 2 Stück
Gewicht: 6,4 kg

136/128 34,90



+Zubehör

13,90



Stützplattenset Jack Pads

Verhindern das Einsinken oder Wegrutschen von Stützböcken, Caravanstützfüßen, Hubstützen oder Zeltstangen auf weichem oder glattem Untergrund. Sehr stabil. Aus unverwüstlichem, UV-beständigem Polypropylen mit integriertem Haltegriff zum einfachen Gebrauch. Zur Aufbewahrung werden die vier Stützplatten ineinander gesteckt und mit einem Halteband fixiert. Maße (B x H x T): 230 x 70 x 165 mm; Gewicht: 1,1 kg

136/001 13,90

+Zubehör



149,-

Abstützfuß

Der Multianker Fuß vergrößert die Auflagefläche der Wohnwagenstützen. Er verhindert ein Einsinken oder Wegrutschen der Stützen bei weichem Untergrund und sorgt für einen absolut sicheren Stand des Wohnwagens. Inhalt: 4 Stück; Maße (L x B x H): 30 x 20 x 6 cm; Gewicht: 3,9 kg

136/211 149,-



99,-

Platte

Die Multianker Platte wird an den Multianker Fuß geclept. Er gleicht in unebenem Gelände Höhenunterschiede aus und hilft beim Ausrichten des Wohnwagens. Die Platte ist 5 cm hoch. Inhalt: 4 Stück; Maße (L x B x H): 30 x 20 x 5 cm; Gewicht: 3 kg

136/212 99,-



29,90


i Stufenlos höhenverstellbar!

Stützbockset Power Jack

Hochwertiges Stützbockset aus kalteunempfindlichem und UV-beständigem Kunststoff. Stufenlos höhenverstellbar mittels Gewindestange aus gehärtetem Stahl. Ideal zur Stabilisierung des Fahrzeugs oder bei längeren Standzeiten.

- UV-beständiger Kunststoff
 - stapelbar
 - Höhe: 28 – 42 cm
 - Tragkraft pro Stück: 1000 kg
- Inhalt: 2 Stück; Maße (B x H x T): 17 x 28 x 17 cm; Gewicht: 4,3 kg

136/106 29,90



79,90

Stützbockset Wohnwagen

- Aluminium-Gusslegierung
 - sehr stabile Konstruktion
 - stapelbar
 - Höhe: 28 – 43 cm
 - Tragkraft pro Stück: 1000 kg
- Inhalt: 4 Stück; Maße (L x B x H): 17,8 x 17,8 x 43 cm; Gewicht: 3,6 kg

136/101 79,90



10,95

Stützplattenset Jumbo

Für alle gängigen Kurbelstützen, auch für schwere Ausdrehstützen. Schnelle, leichte Montage. Dauermontage für schnelles und stabiles Parken. Schützt die Kurbelstütze vor dem Einsinken in nicht befestigten Untergrund. Inhalt: 4 Stück; Maße (B x H x T): 17,5 x 4,5 x 14 cm; Gewicht: 640 g

136/007 10,95



12,95

Ausgleichsplatten Jumbo

Ausgleichsplatten für die Jumbo Stützplatten. Bei unebenem Boden, wenn die Kurbelstütze gerade mal wieder in einer kleinen Senke zur Ruhe kommen soll und der Weg nicht reicht. Einfach auf Jumbo Foot stecken und das Problem ist gelöst. Inhalt: 4 Stück; Maße (B x H x T): 17,2 x 6,3 x 14,2 cm; Gewicht: 1,32 kg

136/009 12,95



Abstützfuß big foot™

✓ Verhindert Einsinken oder Abrutschen der Stützen.

Sicherer Stand

Mit der großen Standfläche (200 x 180 mm) und den Querrippen verhindert der AL-KO big foot™ ein Wegrutschen oder Einsinken der Stützen und sorgt für absolut sicheren Stand des Wohnwagens. Der Abstützfuß besitzt eine Tragfähigkeit von statisch maximal 1250 kg.

Geringer Platzbedarf

Im Fahrbetrieb liegt der AL-KO big foot™ federunterstützt formschlüssig an der Stütze an.



150,95



Funktionell

Durch die Langlochbohrung gleitet die Stütze bei Bodenkontakt direkt auf dem AL-KO big foot™, d. h. die Stütze muss den Abstützfuß nicht mit-schieben.


Anbau

Der big foot™ wird an AL-KO Steckstützen Stabilform und Premium angebaut. Ab Baujahr 2001 sind an den Stabilformstützen bereits die entsprechenden Aufnahmebohrungen vorhanden. Bis Baujahr 2000 müssen die Aufnahme-löcher gem. Bedienungsanweisung gebohrt werden.

Nachrüstbar bei Wohnwagen mit AL-KO Chassis und Stabilformstütze.

Lieferumfang

Vier AL-KO big foot™ inkl. Montagematerial und Montageanleitung. **136/006 150,95**



Adapter 45 mm für AL-KO big foot™

Optimaler Stand auch bei tiefen Mulden

Anbau: Durch den Adapter wandert der AL-KO big foot™ 45 mm näher zum Boden. Bitte Bodenfreiheit beachten.

Lieferumfang: 4 Adapter 45 mm, 4 Satz Befestigungsmaterial an der Stütze, Montageanleitung. Gewicht: 2,5 kg **136/008 120,95**

Elektronisches Stützensystem UP4

UP4 – entwickelt für das Camping von heute

UP4, das elektronische Stützensystem für Caravans bis 2,5 t. Mit UP4 von AL-KO fahren Sie die Stützen Ihres Caravans einfach per Fernbedienung aus und justieren sie auf den Punkt. Schnell, sicher und bequem. UP4 kann jederzeit an Ihrem AL-KO Chassis nachgerüstet werden. Es wertet Ihren Urlaub auf, denn Sie schonen Ihren Rücken, Ihre Nerven und erholen sich schon mit der Ankunft auf dem Campingplatz. Ihre Nachbarn werden Sie beneiden!

Eine Stufe schneller

Egal, wie schnell Sie kurbeln können: Das elektrische Stützensystem UP4 schafft es schneller. Und entspannter.

Eine Stufe bequemer

Stützen einfach per Fernbedienung ausfahren und justieren. Schont die Bandscheiben. Und die Nerven.

Eine Stufe stabiler

Mit UP4 gleichen Sie Unebenheiten elektrisch aus und auch der big foot™ ist bereits inklusive. Für sicheren Stand und mehr Stabilität im Gelände.

Eine Stufe intelligenter

Kombinieren Sie das UP4 Stützensystem mit dem AL-KO RANGER: So parken und rangieren Sie künftig elegant mit einer einzigen Fernbedienung.



1.637,-

💡 Eine Evolutionsstufe voraus!



✓ Lässt sich schnell und ohne Aufwand aus- und einfahren!



Lieferumfang: 4 Premiumstützen inkl. Antrieb, big foot™, Bodenschiene zur Verstärkung, 4 Lagerbuchsen, Adapter als Diebstahlschutz gegen unberechtigte manuelle Rückstellung, Fernbedienung mit Lanyard und Halter, Steuereinheit, Batterietrennschalter mit Schlüssel, Montagema-terial inkl. Kabelschuttschlauch

Nennspannung: 12 V; zul. Gewicht: 2500 kg; Gewicht: 34 kg **120/030 1.637,-**





AL-KO Steckstützen

Standstabil

Auch am Zielort können Sie sich auf AL-KO verlassen: Zahlreiche Komponenten sorgen dafür, dass Sie Ihren Caravan komfortabel und sicher parken.

Montagefreundlich

Am Fahrgestell vorgesehene Aufnahmelaschen erlauben eine schnelle und einfache Montage. Eine Seite wird gesteckt, die andere Seite wird mit zwei Schrauben am Caravanboden befestigt.

Stabil

Bei Caravans lassen sich mit AL-KO Stabilform-Steckstützen bis zu 20 Prozent mehr Stabilität erzielen. Die Stützen sind besonders stabil durch Pressprofile, gesickte Seitenstreben und starke, gerollte Trapezgewindespindeln.

Hochwertiger Korrosionsschutz

Durch die Feuerverzinkung in hoher Schichtdicke bis zu 70 µm sind Steckstützen nahezu unverwundlich.



ab 77,⁹⁵

Compact 800 S
Anbauhöhe: bis 470 cm
Tragfähigkeit: 800 kg
zul. Gewicht: 1600 kg
Gewicht: 3,4 kg

120/002 77,95



Steckstützen Compact 800 L
Anbauhöhe: ab 500 cm
Tragfähigkeit: 800 kg
zul. Gewicht: 1600 kg
Gewicht: 3,6 kg

120/003 91,95



Steckstützen Premium 1200 L
Anbauhöhe: ab 520 cm
Tragfähigkeit: 1250 kg
zul. Gewicht: 2500 kg
Gewicht: 5 kg

120/007 164,95



Steckstützen Plus 1000 S
Anbauhöhe: bis 470 cm
Tragfähigkeit: 1000 kg
zul. Gewicht: 2000 kg
Gewicht: 4,2 kg

120/004 144,95

Spindelmuttern für Steckstützen

19,⁹⁵

Selbstschneidende Spindelmutter (Ausnahme: Art-Nr. 120/021 ohne Schrauben). Für die passende Spindelmutter vergleichen Sie bitte die Hersteller-Nr. auf der Mutter.



Passend für	ø	Gussnummer	Art-Nr.	Preis
Art-Nr. 120/003	20 mm	64305910	120/022	19,95
Standardsteckstützen	16 mm	37158010	120/023	19,95
Art-Nr. 120/002	20 mm	35519810	120/025	19,95
Art-Nr. 120/004 ab Bj. '06	20 mm	35786410	120/024	19,95
Stabilformstützen	20 mm	64306010	120/026	19,95
Art-Nr. 120/004 bis Bj. '06	20 mm	646372	120/021	19,95

AL-KO Ersatzradhalter

Nachrüstbar bei AL-KO Chassis ab Baujahr 1985.

Der gewichtsoptimierte Ersatzradhalter platziert das Ersatzrad unter dem Caravan. Das schafft mehr Stauraum im Deichselkasten. Die Montage unter dem Boden direkt hinter der Achse senkt den Schwerpunkt und verbessert so das Fahrverhalten.

- platzsparende Unterbringung des Ersatzrads
- geringes Gewicht
- optimale Montage: direkt hinter der Achse
- senkt Schwerpunkt und verbessert so das Fahrverhalten
- nachrüstbar bei Wohnwagen mit AL-KO Chassis ab Baujahr 1985
- keine TÜV-Prüfung oder -Abnahme erforderlich

Die Größe entspricht dem Rahmenabstand in mm.

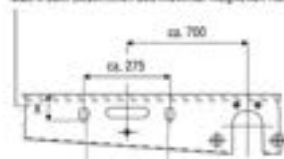
Typ	Art-Nr.	Preis
EH1/B	136/722	241,95
EH1/C	136/724	247,95
EH1 BR/D	136/723	256,95
EH1 BR/E	136/725	272,95

Maß X mm	75	90	100	110	116	120	Rahmenabstand mm	Ausführung
EH1	100	100	110	110	110	120	1200-1000	B
EH1 BR	110	110	110	110	110	120	1400-1000	C
EH1 BR	110	110	110	110	110	120	1200-1000	D
EH1 BR	110	110	110	110	110	120	1400-1000	E

ab 241,⁹⁵



Maß X zum Bestimmen des maximal möglichen Reifens



Aufnahmebohrungen für Ersatzradhalter

✓ Für mehr Stauraum im Deichselkasten.



55,⁹⁰




Ausdrehstütze ADS 460

Bohrungsabstand: 200/160 mm breit. Gesamtlänge mit Schiene: 575 mm. Ausdrehlänge: 450 mm. Gewicht: 4,6 kg

120/006 55,90



104,⁵⁰



Safety Base Standard

Stützplattenset für KNOTT Standard-Ausdrehstützen.

Inhalt: 4 Stück; Maße (BxHxT): 250x200x58 mm; Tragfähigkeit: 1250 kg; Gewicht: 2,8 kg

136/210 104,50

39,⁹⁵



Stützplattenset Safety Base

Stützplattenset für die KNOTT Ausdrehstützen 425374 und 424908.

Inhalt: 4 Stück; Maße (BxHxT): 200x56x195 mm; Tragfähigkeit: 1250 kg; Gewicht: 2,1 kg

136/213 39,95

NEU

ab 17,⁹⁵



Zum Betätigen der Stützen.



Handkurbel

Ausdrehkurbel Schlüsselweite 19 ZN12A.

Länge: 670 mm 125/004 17,95
 Länge: 760 mm 125/003 18,95
 Länge: 870 mm 125/005 25,95

ab 15,⁵⁰



Adapter für Ausdrehstützen

Für schnelles Absenken von Ausdrehstützen mittels Bohrmaschine oder Akkuschauber. Nussgröße: M19

Länge: 300 mm 125/008 15,50
 Länge: 450 mm 125/007 17,75



Der clevere Trick beim Ausfahren von Stützen.

Nachrüstbar bei Wohnwagen AL-KO Chassis.



104,⁹⁵



MADE IN GERMANY

Komfortkit für Ausdrehstützen

Anbau

Der Anbaubereich für das Kunststoffprofil am Boden muss frei sein, d. h. ohne Leitungen und sonstige Bauteile. Bei Fahrzeugen mit Außenschürze ist eine Bohrung in der Schürze vorzusehen. Die 4 Kunststoffprofile werden nach Bedarf auf Länge gesägt und anschließend mit Holzschrauben am Boden als Kurbelführung befestigt.

Kein Bücken

Das AL-KO Komfortkit ermöglicht es, aufrecht stehend über ein Kreuzgelenk die Stützen zu bedienen.

Kein Knien

Die Kreuzgelenkaufnahme, d. h. das Kunststoffführungrohr, ist gut sichtbar. Es gibt kein knien-des Suchen der Sechskantaufnahme, kein knien-des Betätigen der Stütze über die Kurbel.

Lieferumfang

2 Kunststoffprofile 400 mm lang
 2 Kunststoffprofile 200 mm lang
 1 Kreuzgelenk lang
 1 Kreuzgelenk kurz
 1 Montageanleitung

Material: Kunststoff; Gewicht: 2,3 kg

125/006 104,95



Stahl, Aluminium

99,⁹⁵

Antriebsadapter

inkl. 4 Verlängerungen



Stützen Butler basic

Der Stützen Butler basic ermöglicht komfortables Bedienen und spart Zeit beim Abstützen des Wohnwagens. Klein im Gewicht, groß in der Wirkung.

Lieferumfang: 4 Verlängerungen, ein Antriebsadapter, erforderliches Befestigungsmaterial

125/012 99,95



29,⁹⁰

Deichselwaage Skeyla

Aluminium-Deichselwaage mit genauer Gewichtsmessung von 50 – 100 kg. Die große Standplatte ø 12 cm und das Außenrohr ø 3,6 cm sind aus pulverlackiertem Stahl gefertigt. Innenrohr ø 3 cm mit Skala aus Aluminium. Maße (B x H x T): 120 x 425 x 36 mm; Gewicht: 570 g

127/497 29,90



1



8,⁴⁰

1 | Wasserwaage Niveau

Doppelwasserwaage mit senkrecht zueinander stehenden Libellen.

Farbe: farbig sortiert

Maße (B x H x T): 100 x 35 x 12 mm


Gewicht: 24 g

250/265

8,40



2



4,⁹⁵

2 | Wasserwaage Triangel

Dreieckswasserwaage mit senkrecht zueinander stehenden Libellen und Befestigungslöchern.

Maße (B x H x T): 58 x 45 x 13 mm

Gewicht: 13 g

250/264

4,95



3



6,⁵⁰

3 | Wasserwaage Magnet

Magnetische Wasserwaage mit zwei Libellen.

Maße (B x H x T): 10 x 2 x 4,5 cm

Gewicht: 65 g

250/266

6,50



59,⁹⁰



Towbar Load Control

Stützlastwaage TLC für Einachser

Die Reich TLC/Digitale Stützlastwaage kombiniert ein schönes und ansprechendes Design mit höchstmöglicher Präzision.

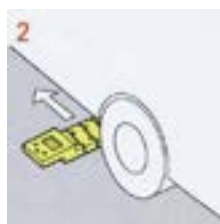
- **einzigartig** – genaueste Messung durch Messwertkontrolle
 - digital in Stufen von 1 kg ablesbar
 - schräges, gut ablesbares Display
 - sichere Funktion ohne Feder
 - maximale Stützlast: 109 kg
- Lieferung erfolgt ohne Batterien (2 x AA erforderlich).

Maße (L x B x H): 16,75 x 6,8 x 12,5 cm;

Gewicht: 420 g

Einachser

127/499 59,90



... die Fahrzeugwaage für das Handschuhfach!

ab 195,-



CWC – 1000



CWC – 1500



Caravan Weight Control CWC

Mit dieser Waage können Sie das Gesamtgewicht Ihres Fahrzeuges an Ort und Stelle überprüfen.

Die Vorteile liegen auf der Hand: Sie vermeiden das Überladen Ihres Wohnwagens, denn richtig beladen fährt man besser und sicherer. Die Bedienung ist denkbar einfach: Die Waage wird vor das erste Rad gelegt. Einfach langsam über die Waage fahren und mit dem zweiten Rad wiederholen. Jetzt ist das Gesamtgewicht ermittelt. Zum Wiegen des Stützrades muss die Waage nicht überrollt, sondern das Stützrad lediglich auf der Caravanwaage abgestellt werden. Für Pkws, Lieferwagen, Reisemobile, Caravans und Anhänger geeignet.

Technische Daten:

- max. Belastung pro Rad:
Typ CWC – 1000 = 1000 kg
Typ CWC – 1500 = 1500 kg
 - Abweichung: < 3 %
 - Temperaturbereich: 0 – 50 °C
- Lieferung erfolgt ohne Batterien (3 x AAA erforderlich).
Maße (B x H x T): 70 x 360 x 45 mm;
Gewicht: 1,02 kg

CWC – 1000

127/520

195,-

CWC – 1500

127/521

229,-



SensoTec
We feel it!

MADE IN GERMANY

✓ präzise Messung und leichte Handhabung

i zusätzliche Anzeige per App



JETZT BEI Google Play
Laden im App Store



Ausdrehbare Stützfüße



Digitale Stützlastwaage STB 150

ab 68,⁹⁵

Der Testsieger der Fachzeitschrift Caravanning unter den Stützlastwaagen überzeugt in den Disziplinen Messgenauigkeit, Ablesung und Handhabung, auch für Tandemmacher.

- optimale Höheneinstellung für die präzise Messung durch einstellbaren Fuß
 - sicherer Stand bei der Messung
 - laufende Kontrolle während des Beladens
 - kein mehrfaches Messen und Umladen mehr
 - jederzeit messen ohne Zugfahrzeug
 - Reduzierung der Unfallgefahr durch optimale Stützlast
 - Anzeige: digital in Stufen von 0,5 kg
- Maße (BxHxT): 9x34x5 cm; Gewicht: 523 g

- Stromversorgung 9-V-Blockbatterie (nicht im Lieferumfang) **127/495 68,95**

STB 150 Bluetooth

Ergänzt die Eigenschaften der Stützlastwaage STB 150 mit Bluetooth-Schnittstelle und App (Apple und Android) für noch komfortableres, sicheres Beladen. Gewichtsanzeige zusätzlich per App am Mobilgerät. **127/494 88,95**

easydriver
MADE BY NIECA - MADE IN GERMANY



92,⁹⁵

Rangieren ohne Easy Wheel



Rangieren mit Easy Wheel



Doppelstützrad Easy Wheel Set

Doppelstützrad-Umbausatz für leichtes und sicheres Manövrieren auf allen Untergründen. Schützt dadurch den Rangierantrieb vor Verschleiß. Set beinhaltet zusätzliches Montage-material.

Set bestehend aus:

- 2 Laufrädern
- 1 Universalachse
- 2 Schnellverschluss-Sicherungssplinten
- Kleinmaterial **115/013 92,95**



ab 15,⁹⁵

ab 31,⁵⁰

Ersatzrad Vollgummi

1 | Größe: 200x50 mm
Material: Kunststoff; Nabe: ø 20x58 mm
Belastbar bis: 200 kg; **115/031 15,95**
Gewicht: 1,3 kg

2 | Größe: 200x50 mm
Material: Stahlblech; Nabe: ø 20x58 mm
Belastbar bis: 200 kg; **115/034 19,50**
Gewicht: 1,5 kg

3 | Größe: 225x70 mm
Material: Stahl; Nabe: ø 20x88 mm
Belastbar bis: 400 kg; **115/033 39,-**
Gewicht: 2,3 kg

Ersatzrad Luftreifen
Ein leichtes Lufttrrad mit Kunststofffelge. Ideal für raue und feuchte Umgebung.

4 | Größe: 260x85 mm; Material: Kunststoff;
Nabe: ø 20x75 mm; Belastbar bis: 150 kg;
Gewicht: 900 g **115/042 33,90**

Ersatzrad Luftreifen

Ersatzrad Luftreifen mit Stahlfelge. Ideal für raue und feuchte Umgebung.

5 | Größe: 260x85 mm; Material: Stahl;
Nabe: ø 20x88 mm; Belastbar bis: 200 kg;
Gewicht: 1,2 kg **115/041 36,50**

6 | Größe: 200x50 mm; Material: Stahl;
Nabe: ø 20x60 mm; Belastbar bis: 75 kg;
Gewicht: 700 g **115/040 31,50**

29,⁹⁰

Ersatzrad Kunststoff

Größe: 215x70 mm; Material: Kunststoff; Nabe: ø 20x88 mm; Belastbar bis: 150 kg; Gewicht: 900 g **115/032 29,90**

+ Zubehör

Ersatzdecke

Ersatzdecke für Deichsellauftrad.
Bereifung: 260x85 mm **115/081 14,95**

Ersatzschlauch

Ersatzschlauch in 2 Größen für Deichsellaufträger.
Bereifung: 200x50 mm **115/060 6,95**
Bereifung: 260x85 mm **115/061 9,90**



Deichselräder Serie ST

Zur Befestigung mit Klemmhaltern, bei denen die Höhenverstellung im unbelasteten Zustand durch Lösen einer Klemmvorrichtung erfolgt.

Belastbar bis: 150 kg; Außen-ø: 48 mm



NEU

Material: Stahl
Größe: 200x50 mm
Bereifung: Vollgummi
Gewicht: 4,52 kg
115/022 41,50

ab **41,50**



Material: Kunststoff
Größe: 215x70 mm
Bereifung: Kunststoff
Gewicht: 4,2 kg
115/029 60,90


NEU



Material: Stahl
Größe: 225x70 mm
Bereifung: Vollgummi
Gewicht: 6,04 kg
115/026 62,95



Material: Stahl
Größe: 260x85 mm
Bereifung: Luft
Gewicht: 4,8 kg
115/027 46,-



✓ Für Sicherheit während der Gespannfahrt!

Deichsellauftrad mit Stützlastanzeige

Die Skala der Stützlastanzeige ist so ausgerichtet, dass der angezeigte Wert in etwa der Stützlast vorne an der Zugkugelkupplung entspricht. So kann der Benutzer vor jeder Fahrt die Stützlast seines Anhängers leicht ablesen, um die Sicherheit während des Gespannfahrens zu gewährleisten. Das Thema Stützlast gewinnt durch die 100-km/h-Regelung noch mehr an Bedeutung. Zusätzlich erhöht die gefederte Radgabel den Rangierkomfort im abgekuppelten Zustand, da das Innenrohr wie ein Stoßdämpfer wirkt. Kein TÜV-Eintrag erforderlich. Skala 0 – 125 kg. Belastbar bis: 150 kg; Außen-ø: 48 mm



ab **95,50**




Material: Stahl
Größe: 260x85 mm
Bereifung: Luft
Gewicht: 5,6 kg
115/007 126,50



Material: Stahl
Größe: 225x70 mm
Bereifung: Vollgummi
Gewicht: 6,5 kg
115/008 99,95



Material: Kunststoff
Größe: 215x70 mm
Bereifung: Kunststoff
Gewicht: 5 kg
115/009 95,50

Stützrad Premium

Das Rangierrad

Besonders empfohlen bei Rangiersystemen. Das besonders ballige Rad sorgt für leichtgängiges Rangieren auf jedem Untergrund.

Äußerst stabile Ausführung:

- integrierte Radlastanzeige
- rangierfreundlich
- Kurbel und Rad abnehmbar



modernes Design

211,95



Für jeden Zweck das richtige Rad

Stabile, feuerverzinkte Stützräder mit Drucklagerung der Kurbel werden durch verschiedene Bereifung zur optimalen Lösung für jeden Einsatz.

Tragfähigkeit: 300 kg

Material: Stahl
Größe: 230x80 mm
Bereifung: Vollgummi
Gewicht: 9,8 kg

115/011 211,95

ab **69,-**



Stützrad

Das feuerverzinkte Stützrad mit Softgummi-Reifen ist mit einer praktischen Stützlastwaage ausgestattet. Außen-ø: 48 mm; Material: Stahl; Belastbar bis: 150 kg; Gewicht: 6 kg



Stützrad mit Kunststofffelge
Größe: 210x65 mm **115/021 69,-**

Stützrad mit Stahlblechfelge
Größe: 225x65 mm **115/020 75,-**

16,50



WINTERHOFF
QUALITY TRAILER SYSTEMS
MADE IN GERMANY

Kurbel für Laufräder
Kurbel für Deichsellaufträder. Maße (B x H x T):
12,8 x 14,5 x 5,4 cm; Gewicht: 182 g
115/200 16,50



MADE IN GERMANY

WINTERHOFF
QUALITY TRAILER SYSTEMS

15,95

Klemmhalterbefestigung ø 70 mm
116/003 15,95

WINTERHOFF
QUALITY TRAILER SYSTEMS

105 mm

13,75

Klemmhalter ø 48 mm
116/001 13,75

MADE IN GERMANY

WINTERHOFF
QUALITY TRAILER SYSTEMS

22,95

Klemmhalterbefestigung 70 mm
116/004 22,95

30,95

AL-KO
QUALITY FOR LIFE

Klemmschelle Guss für Rohr ø 48 mm
Sicherer Halt
Die stabile 6-Loch-Verschraubung und das Unterteil aus stabilem Guss machen die AL-KO Klemmschellen zum praktischen Helfer bei zahlreichen Befestigungsaufgaben.
Klemmschelle feuerverzinkt; für Außenrohr ø 48 mm; Material: Stahl; Tragfähigkeit: 300 kg; Maße (B x H x T): 13,5 x 7 x 9,9 cm; Gewicht: 1,11 kg

115/111 30,95

19,95

WINTERHOFF
QUALITY TRAILER SYSTEMS

Blockiersystem

Das Blockiersystem sichert Stützräder ST 48 während der Fahrt.

- einfach nachzurüsten, zu montieren und zu bedienen
- lange Lebensdauer
- TÜV-geprüft

115/201 19,95

moog
TRAILERPARTS

Ring

Haken

Gabelkopf

MADE IN GERMANY

WINTERHOFF
QUALITY TRAILER SYSTEMS

10,40

Knebel für Klemmhalter
Knebel M 12 x 30 verzinkt.

115/100 10,40

13,50

moog
TRAILERPARTS

Sicherungsschelle mit Öse

Die Sicherungsschelle wird auf die Anhängerzugvorrichtung des Zugfahrzeuges montiert.

- Halterung für Abreißseil zur Befestigung am Kugelhalbs
- Das Abreißseil kann einfach angeschlossen werden.
- Das Abreißseil kann sich nicht selbständig aus dem Halter lösen.
- geeignet für Anhänger, Trailer, Wohnwagen

Fehlt die erforderliche Öse, kann nun einfach eine Sicherungsschelle nachgerüstet werden.

Achtung: In den Niederlanden und in der Schweiz Pflicht! Hier darf das Abreißseil nicht einfach um den Kugelhalbs gelegt werden.

127/303 13,50

ab 5,25

Abreißseil mit Ring
Für Caravans und andere gebremste Anhänger. Verzinkte und kunststoffummantelte Ausführung. Komplett mit Karabinerhaken und Ring. Länge: 110 cm; Gewicht: 99 g

127/300 5,95

BEST SELLER

8,95

AL-KO
QUALITY FOR LIFE

Knebel für Klemmhalter AL-KO
Knebel mit Gummi M 12 x 35 verzinkt für Rohr ø 48 mm.

115/101 8,95

Abreißseil mit Haken
Für Caravans und andere gebremste Anhänger. Komplett mit Karabinerhaken und Haken. Länge: 108 cm; Gewicht: 110 g

127/302 5,25

Abreißseil mit Gabelkopf
Für Caravans und andere gebremste Anhänger. Spezielle Knott Ausführung. Leichte Montage ohne Hilfsmittel. Komplett mit Gabelkopf. Länge: 108 cm; Gewicht: 115 g

127/305 6,50



54,90



Sicheres Befestigen des Abschleppseils!

Rangier- und Bergehilfe

Mit der Rangierhilfe und einem Abschleppseil als Verbindung zwischen Zugfahrzeug und Anhänger wird es ermöglicht, das Zugfahrzeug auf festen Untergrund zu stellen und somit den Anhänger zu bergen. Die Rangierhilfe ist nicht zum Abschleppen im öffentlichen Straßenverkehr zugelassen. Kugel: ø 50 mm. Material: Stahl, verzinkt. Maximal zulässige Zuglast: 1,0 t.

- Sicheres und schnelles Befestigen des Abschleppseils oder der Abschleppstange an der Deichsel des Anhängers. Die Rangierhilfe wird einfach in die Kupplung des Anhängers eingerastet.
- Der Angriffspunkt des Hakens ist so angeordnet, dass er mit dem Mittelpunkt der Kugel eine Ebene bildet. Eine ungünstige Hebelwirkung an der Kupplung des Anhängers wird hierdurch verhindert.

127/550 54,90



22,95



**Stützfuß
Nutzanhänger**

Der Winterhoff Stützfuß sorgt für eine stabile Abstützung Ihres Nutzanhängers. In Kombination mit dem Klemhalter (116/001) wird der Stützfuß einfach und sicher am Heck des Anhängers montiert. Durch das Absenken des Stützfußes wird ein unerwünschtes Kippen des Anhängers nach hinten zuverlässig verhindert. Ideal für den sicheren Stand Ihres Anhängers, egal ob beladen oder unbeladen. Robust, zuverlässig und einfach in der Handhabung – für maximale Stabilität bei jeder Nutzung. Maße (B x H): 125 x 750 mm; Gewicht: 2,3 kg

116/002 22,95

700 mm

ø 48 mm

12,75



Safety Ball

Mit dem Safety Ball wird der Kugelkopfraum der WS 3000 belegt. Dadurch besteht ein zusätzlicher Schutz. Passend auch für alle anderen Zugkugelnkupplungen.

Maße (H x ø): 94,5 x 47 mm; Gewicht: 40 g

127/470 12,75

12,15



Safety-Ball

Der Safety-Ball ergänzt die AL-KO Diebstahlsicherungen auf der Anhängerkupplung im Standbetrieb. Die Sicherung aus hartem Kunststoff kommt im abgekuppelten Zustand in die Kugelnkupplung und verhindert dort die Aufnahme eines Kugelkopfs und damit ein unbefugtes Ankuppeln.

Farbe: rot
Maße (B x H x T): 100 x 48 x 48 mm; Gewicht: 79 g

117/022 12,15

0,95



✓ Schutzhülle für Kugelnkupplung und Ihr Schienbein!

Schutzhülle für Kugelnkupplung

Zum Aufstecken auf die Kugelnkupplung mit Sicherungsring. Farbe: schwarz; Gewicht: 13 g

117/016 0,95

6,75



Schutzhülle – Ball Cap

Die Ball Cap bietet Schutz für die Kugelnkupplung und das Schienbein. Maße (B x H x T): 62 x 59 x 61 mm; Gewicht: 55 g

127/476 6,75



8,40

Soft-Ball

Die weiche Gummimischung schützt Fahrzeuge vor Schrammen, Schienbeine vor Schmerzen und Kleidung vor Schmutz. Erhältlich in unterschiedlichen Farben. Maße (B x H x T): 60 x 59 x 60 mm; Gewicht: 55 g

blau 117/024 8,40
rot 117/021 8,40
schwarz 117/023 8,40



21,95

Soft-Dock

Schutz beim Ankuppeln. Erhält den Wert Ihres Autos beim Ankuppeln. Nachrüstbar für viele AL-KO Kupplungen.

Für Typ: AK 7, AK 10/2, AK 252, AK 160, AK 300
Maße (B x H x T): 71 x 80 x 110 mm
Gewicht: 300 g 117/020 21,95



ab 12,95

NEU

Rangiergriff

Die sinnvolle Ergänzung zum Stützrad. Abgekuppelte Caravans lassen sich damit leichter bewegen. Der Rangiergriff verhindert auch den Verlust des Stützrads im Fahrbetrieb, sollte der Feststellknobel nicht stark genug angezogen sein. Einfach nachrüstbar bei allen Stützrädern mit Außenrohr-Durchmesser 48 mm.

rot 115/052 32,50
schwarz 115/051 12,95



Reibbelag-Set für AKS (links/rechts)

Inhalt: 2 Stück

ab 63,⁹⁵

Für AKS 1300

136/438

63,95



Für AKS 2000 bis 96

136/415

113,95



Für AKS 2000 ab '97, AKS 2004, AKS 3004 inklusive Kappen

136/437

63,95

Reibbelag-Set für AKS (vorne/hinten)

Inhalt: 2 Stück

49,⁹⁵

Für AKS 2004

136/417

49,95



Für AKS 3004

136/427

49,95

1



2



3



4



5



6



7



8



9



10

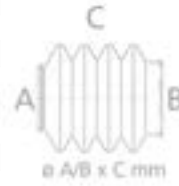


Faltenbalg

Für Auflaufvorrichtung der folgenden Fahrgestelle:

ab 6,⁹⁵

		ø A/B x C	Art-Nr.	Preis
1	AKS/Safety	ø 37/54 x 115 mm	127/207	9,95
2	AL-KO 70/30	ø 28/38 x 118 mm	127/204	6,95
3	AL-KO 70/60	ø 49/54 x 129 mm	127/205	8,95
4	BPW, Knott	ø 55/60 x 119 mm	127/202	10,95
5	Hahn 125	ø 46/36 x 125 mm	127/203	17,95
6	Hahn 155	ø 78/58 x 170 mm	127/201	25,-
7	Knott KF13-27	ø 53/63 x 135 mm	NEU 127/208	9,50
8	Universal 45/55 mm	ø 55/45 x 100 mm	NEU 127/209	8,50
9	Universal 55/65 mm	ø 55/65 x 110 mm	NEU 127/210	9,50
10	WS 3000	ø 70/40 x 100 mm	127/206	19,95

ab 61,⁵⁰

Reibbelag



Clip-Belagset

Ersatzteile WS 3000 (V1)

Reibbelag

WS 3000 ... - 07/2002; Inhalt: 1 Stück

136/421

61,50

Clip-Belagset

WS 3000 08/2002 - ...; Inhalt: 2 Stück

136/422

67,95



Einfach und problemlos zu montieren.



SSK 1

ab 72,⁹⁰

SSK 2

Bremsbacken

Nach sehr häufigen Wohnwagenfahrten nutzen sich die Backenbeläge ab. Die Ersatzbacken sind einfach und problemlos zu montieren.

Inhalt: 2 Stück

SSK 1 (... - 1990)

136/435

81,50

SSK 2 (1991 - ...)

136/434

72,90



AL-KO
QUALITY FOR LIFE



Für mehr Fahrsicherheit!



ATC AL-KO Trailer Control

Einfach besser:

- verbesserte Früherkennung von Schlingergefahr
- schnellerer Bremszugriff
- Einsatz bis 3,5 Tonnen GA
- optimiertes Gewicht und Design
- horizontaler Einbau (Bauraum und Bodenfreiheit)

Einfach clever:

Ausweichmanöver oder Seitenwind können Anhänger ins Schlingern bringen. AL-KO Trailer Control wirkt diesen Kräften aktiv entgegen. Es erkennt die Pendelbewegung direkt an der Achse und bremst den Anhänger selbstständig sanft ab.

Sicher in der Spur bleiben:

Das Notfallsystem reagiert automatisch, wenn die Schwingungen des Gespanns Grenzwerte überschreiten.

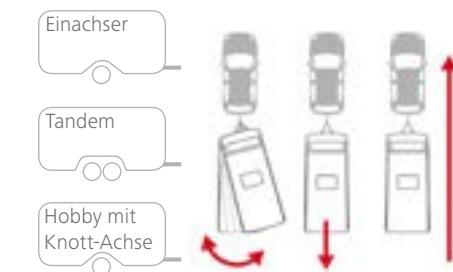
- Das Fahrverhalten des Anhängers wird vom ATC permanent kontrolliert.
- Sensoren erfassen gefährliche Seitenbewegungen direkt an der Anhängerachse, noch bevor ein im Pkw vorhandenes ESP für Anhänger die Pendelbewegung registrieren kann.
- Der Anhänger wird sofort – ohne Eingreifen des Fahrers – sanft abgebremst und wieder in einen stabilen Fahrzustand gebracht.
- Durch das Abbremsen zieht sich der Anhänger selbstständig in die Spur, d. h. geringe Gefahr eines Auffahrunfalls durch plötzliches und heftiges Abbremsen sowie keine Beeinträchtigung eines Überholvorgangs.

Hobby mit Knott-Achse

zul. Gewicht	Leerge- wicht	Art-Nr.	Preis
750 – 1000 kg	500 kg	136/480	989,-

Einachser

zul. Gewicht	Leerge- wicht	Art-Nr.	Preis
750 – 1300 kg	800 kg	136/447	1.133,-
1301 – 1500 kg	1000 kg	136/448	1.133,-
1501 – 1800 kg	1100 kg	136/449	1.133,-
1801 – 2000 kg	1300 kg	136/450	1.133,-



ab **989,-**

Zubehör



107,95

ATC Set Sperrdiode

Die AL-KO ATC Sperrdiode sorgt für einen störungsfreien Gebrauch des ATC Trailer Controls bei Wohnwagen mit einer unabhängigen 12-Volt-Stromversorgung (z. B. Akku). Bei einem Akku muss zwischen dem Verteiler des Wohnwagens und dem ATC eine Sperrschaltung (Sperrdiode) montiert werden.

136/571 107,95

Tandem

zul. Gewicht	Leerge- wicht	Art-Nr.	Preis
1601 – 2000 kg	1200 kg	136/457	1.133,-
2001 – 2500 kg	1600 kg	136/458	1.133,-
2501 – 2800 kg	1800 kg	136/459	1.133,-
2801 – 3500 kg	2200 kg	136/460	1.133,-



KNOTT



429,-

Stabilisierungskugelkupplung

- Stützlast 200 kg bei M12/M12; 300 kg bei M12/M14 und M14/M14
- Sicherheitskupplung mit Stabilisierung
- Für Anschluss-Durchmesser: 50/45/40/35 mm
- zul. Gewicht: 3000 kg **126/010 429,-**

KNOTT



315,-

Diebstahlsicherung Premium

- Passend für Antischlingerkupplungen KS25, KS30 und KS35.
- inkl. Safety Ball KSB50
 - SCM-zertifiziert (in Holland Pflicht für Versicherung) **126/011 315,-**

KNOTT



33,95



Diebstahlsicherung

- Diebstahlsicherung für Antischlingerkupplungen KS 25, KS 30 und KS 35. Aus gehärtetem Stahl inkl. 2 Schlüsseln und Kupplungskugel KSB50.
- sichert den Wohnwagen gegen unbefugtes Ankuppeln
 - sichert gegen Diebstahl der Anhängerkupplung
 - kann während der Fahrt montiert bleiben
- 127/479 33,95**



Stabilisierungssystem ETS Plus

ETS Plus

Sicher in der Spur. Mit dem Stabilisierungssystem für Ihren Caravan.

Mit dem Caravan schnurstracks in den Urlaub? Kein Problem – wenn das ETS Plus mit an Bord ist. Wenn Ihr Caravan ins Schlingern kommt, sorgt das System für Stabilität und bringt Sie sicher wieder in die Spur.


KNOTT



MADE IN GERMANY



ETS Plus: Kompakte Sicherheit. Perfekt integriert.



i Mit Sicherheit ankommen.

i Passend für alle KNOTT Chassis.

799,-

Ihre Produktvorteile:

- **Sorgt für mehr Stabilität.** Das ETS Plus reagiert in Gefahrensituationen blitzschnell mit kontrolliertem Bremsen und verhindert zuverlässig Schlingerbewegungen.
- **Passt perfekt zu Ihrem Hobby.** Das ETS Plus ist optimal auf Ihr Fahrzeug abgestimmt und schnell montiert.
- **Bleibt länger wertvoll.** Durch hochwertige und leistungsstarke Materialien haben Sie länger Freude an Ihrem ETS Plus.

Weitere Informationen finden Sie unter: www.besser-knott.de

	zul. Gewicht	Leergewicht	Art-Nr.	Preis
ETS Plus 006	1200 – 1600 kg	900 kg	136/453	799,-
ETS Plus 002	1400 – 1800 kg	1000 kg	136/454	799,-
ETS Plus 007	1600 – 2100 kg	1200 kg	136/455	799,-
ETS Plus 008 Tandem	2100 – 2700 kg	1500 kg	136/456	799,-

ETS Plus Fernanzeige und KNOTT App

Mit der ETS Plus Fernanzeige in Ihrem Fahrzeug sind Sie auf Reisen über alle wichtigen Funktionen und den Sicherheitsstatus informiert.

Ihr smartes Plus an Sicherheit per App:

- auf dem Smartphone die ETS Plus Funktionen detailliert anzeigen lassen
- Statusanzeige: ETS Plus aktiv
- Aktiv-Anzeige beim Bremsengriff
- Warnung, z. B. bei Überbelastung
- kostenloser App-Download

Damit Sie die App in Verbindung mit dem ETS Plus nutzen können, muss sich die ETS Plus Fernanzeige in Ihrem Fahrzeug befinden.

136/461 199,-

199,-



Auf dem Smartphone detailliert anzeigen lassen





Kugelpkupplung WS 3000 mit Schlingerdämpfung

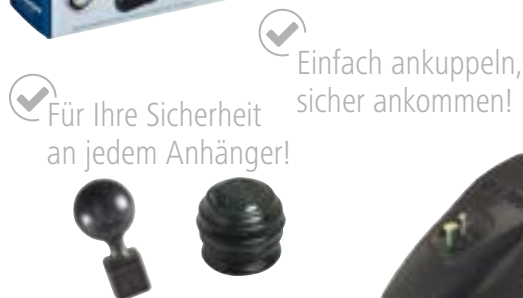


Mehr Spurtreue und Sicherheit

Die Stabilisierungskupplungen WS 3000 für gebremste Anhänger bis 3000 kg mit speziell entwickelten Reibelementen werden axial unter hohem Federdruck an die Kugel des Fahrzeugs gepresst und erzeugen eine enorme Stabilität des Gespanns. Dadurch wird die kritische Geschwindigkeit, bei der ein Gespann instabil wird und sich aufschaukelt, permanent um bis zu 30 % erhöht. Die WS 3000 erfüllen die Norm ISO 11555-1 und sind somit zugelassene Stabilisierungseinrichtungen für die 100-km/h-Regelung. Produktlinie: Premium Profi

Ihre Vorteile:

- dämpft Schlinger- und Nickbewegungen des Anhängers, um Notsituationen vorzubeugen
- Ein-Hebelssystem für alle Funktionen für schnelles Ankuppeln
- EG-Genehmigung, daher kein TÜV-Eintrag erforderlich
- Lieferumfang mit Montagezubehör
- Ankuppel- und Verschleißanzeige
- mehr Freiraum zum Fahrzeugheck
- integrierter Softdock
- inklusive Safety Ball und Ball Cap
- Anhängelast: 3000 kg; Stützlast: 150 kg; Kugeldurchmesser: 50 mm



Kugelpkupplung WS 3000-D+Z

136/420 509,-



Einhebelssystem für alle Funktionen



Ankuppel-Anzeige



uneingeschränkter Kugelhal-Freiraum



Mehr Freiraum zum Fahrzeugheck



Verschleißanzeige



Maxi-Soft-Puffer

592,⁵⁰



Kugelpkupplung Safety Pack WS 3000 + Robstop

136/419 592,50

Diebstahlsicherung ROBSTOP WS 3000 ab 126,⁵⁰

Die Diebstahlsicherung ROBSTOP WS 3000 bietet Schutz gegen:

- unbefugtes Abkuppeln des Anhängers vom Zugfahrzeug
- Ankuppeln des Anhängers an ein fremdes Zugfahrzeug
- Demontage der Zugkugelpkupplung von der Deichsel
- unbeabsichtigtes Lösen des Gespanns während der Fahrt
- sehr einfache Bedienung
- hochwertige Stahllegierung mit Zylinderschloss
- mit Safety Ball



Wird die ROBSTOP WS 3000 bei einem abgekuppelten Anhänger eingesetzt, kann vorher die Kugelöffnung durch den mitgelieferten Safety Ball geschlossen werden.

ROBSTOP WS 3000 Standard

127/465 126,50



Die ROBSTOP WS 3000 PLUS erfüllt die Anforderungen des SCM/Niederlande sowie der SoldSecure Gold (GB). Diese Anforderungen werden von den dortigen Versicherungsgesellschaften gestellt.

ROBSTOP WS 3000 PLUS

127/468 218,50



GB



NL



Sicherheitskupplung AKS 3004

i Sicherheitskupplung mit Schlingerdämpfung und Stabilisierungseinrichtung



Bewegungen

Aufkommende Schlinger- und Nickbewegungen des Anhängers werden wirksam unterdrückt.

Ruhige Fahrt

Entspanntes und gelassenes Fahren mit dem Gespann erhöht die Sicherheit.

Geschwindigkeit

Die AKS™ ermöglicht eine höhere theoretische Maximalgeschwindigkeit (auf zulässige Höchstgeschwindigkeit achten).

Notsituation

In einer Notsituation lässt sich das Gespann mit AKS™ schneller beruhigen.

Funktionsweise

Durch Betätigen des Stabilisierungsgriffs werden zwei spezielle Reibbeläge von links und rechts an die Anhängerkugel des Pkw gepresst. Pendelbewegungen werden damit bereits im Ansatz wirksam unterdrückt.

Bedienung

Kupplungs- und Stabilisierungsgriff sind voneinander getrennt und beide jeweils mit einer Hand zu bedienen. Keine umständlichen Zusatzsicherungen. Zum leichteren Rangieren des Anhängers wird einfach der Stabilisierungsgriff geöffnet.

Abnahme des Anbaus

Die AKS™ muss nicht in die Anhängerpapiere eingetragen werden.

Wetterschutz

Wetterbeständig, atmungsaktiv, verrottet nicht.

AKS Stabilisierungsgriff

Abnehmbar, z. B. bei Fahrzeugen mit Ersatzrad mit fehlenden Freiräumen zur Unterstützung Öffnen/Schließen bei AKS 2004/3004 bis Bj. 2011.

zul. Gewicht: 3000 kg

Stützlast: 150 kg

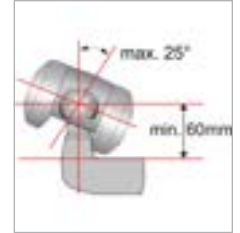
Gewicht: 4,2 kg

136/410

462,95

462,95

AKS 3004



i Vier Reibbeläge für mehr Spurtreue.



Sicherheitskupplung AKS 3004 Safety Pack

AKS 3004 (zul. Gewicht bis 3000 kg)

Die Sicherheitskupplung mit Stabilisierungseinrichtung gegen Schlinger- und Nickbewegungen des Anhängers.

Safety Compact

Sichert gegen unbefugtes An- und Abkuppeln des Anhängers und gegen Diebstahl der AKS 3004 Comfort.

Safety-Ball

Sperrt im Standbetrieb in Kombination mit der Safety Compact die Kugelaufnahme der AKS 3004 Comfort und sichert so gegen unbefugtes Ankuppeln.

Gewicht: 5,4 kg

136/423

519,95

✓ Safety Dreierpack

519,95



AKS 3004

Safety-Ball

Safety Compact

Sicherheit hoch³



Sichtbare Kontrolle

- 1 Verschleißanzeige für Reibbeläge
- 2 Ist der grüne Zylinder sichtbar, sitzt die AKS™ 3004 richtig.
- 3 Verschleißanzeige für Kupplung

+ Zubehör



Wetterschutz AKS

Farbe: schwarz; Material: Acryl; Gewicht: 190 g

136/414

21,95

AKS Stabilisierungsgriff

Stabilisierungsgriff abnehmbar für mehr Freiraum (f. Vorgängermodell); Gewicht: 475 g

136/418

165,95



Kugelpkupplung AL-KO AK 161/AK 270

Für gebremste Anhänger. Patentiertes Sicherheitssystem. Stützlast: 120 kg.

- Sicherheitsanzeige/-hebel:** Verhindert Scheinverriegelung. Wird im angekuppelten Zustand der grüne Zylinder sichtbar, ist die Kupplung richtig auf die Anhängerkupplung des Zugfahrzeuges aufgesetzt.
- Verschleißanzeige:** Eine Anzeige an der Seite der Kupplung zeigt an, ob die Verschleißgrenze der Kupplungskugel des Zugfahrzeuges oder der Kupplung des Anhängers erreicht ist oder nicht.
- Soft-Dock:** Als Schutz gegen Verkratzen und Sicherheitsschutz.
- Softtouchgriff:** Aus einer weichen und haftenden Kunststoffmischung. Die zusätzliche Nase am Handgriffende verhindert Abrutschen.

Bohrungen: horizontal und kreuz. Gewicht: 1,7 kg

AK 270

zul. Gewicht: 2700 kg **126/006 96,95**

AK 161

zul. Gewicht: 1600 kg **126/008 91,95**

ab **91,95**



ab **183,95**



Sicherheitskupplung Safety-Kit

Das Safety-Kit von AL-KO für die Sicherheitskupplung AK 161 und AK 270 mit Soft-Dock besteht aus Safety-Ball, Druckschloss, Schraubmaterial und Reduzierstücken.

Stützlast 120 kg; Zugstange- \varnothing 50 mm; Bohrung horizontal \varnothing 12 mm; Bohrung vertikal \varnothing 12 mm; Abstand Bohrungen 47 – 54 mm. Gewicht: 1,9 kg

AK 161 – Reduzierstücke auf \varnothing 35/45 mm

zul. Gewicht: 1600 kg **126/009 183,95**

AK 270 – Reduzierstücke auf \varnothing 35/40/45 mm

zul. Gewicht: 2700 kg **126/007 189,95**

AL-KO Diebstahlsicherungen

- sichern gegen schnelles, unbefugtes Abkuppeln
- können auch während der Fahrt montiert bleiben
- sichern gegen schnellen Diebstahl der Kugelpkupplung

Der normale Schutz.



113,95

Diebstahlsicherung Safety Compact

Zuverlässiger Schutz für Gespanne

Ergänzen Sie herkömmliche Diebstahlsicherungen auf der Anhängerkupplung unkompliziert und sicher – speziell für den Standbetrieb. Die bewährte Lösung für Schutz während der Fahrt und im Stand.

- Stahlgehäuse in hochwertiger Qualität
- Zylinderschloss mit 2 Schlüsseln
- Safety-Ball ist einsetzbar

Für Typ	Art-Nr.	Preis
AKS 2004, AKS 3004	127/418	113,95
AK 160/300/350/270 \varnothing 50	127/418-1	113,95
AK 160 \varnothing 35	127/418-2	113,95
AKS 1300	127/418-3	113,95

Der hochwertige Schutz.



ab **212,95**

Diebstahlsicherung Safety Plus

Durch besonders hochfesten Stahl, zusätzliche Verstärkungen und das Schloss mit Aufbohrschutz bietet die Plus Variante nochmals gesteigerten Diebstahlschutz auch in unsicheren Gegenden. Die rote Farbe signalisiert zusätzlich: Dieser Caravan ist optimal gesichert.

- Stahlblechgehäuse in hochwertiger Qualität mit zusätzlichen Verstärkungen
- Zylinderschloss mit 2 Schlüsseln und zusätzlichem Aufbohrschutz

Für Typ	Art-Nr.	Preis
AKS 2004, AKS 3004	136/411	241,95
AK 161/270	126/016	212,95



Der maximale Schutz.



ab **256,95**

Diebstahlsicherung Safety Premium

Beim Schloss Safety Premium handelt es sich um eine robuste und massive Stahlkonstruktion. Als Ergänzungsprodukt bietet sich für den Standbetrieb (abgekuppelter Zustand) der Safety-Ball an. Er verschließt die Kugelpkupplung und verhindert, dass Unbefugte z. B. einen Haken in die Kupplung einführen und somit das Fahrzeug weg bewegen können.

- Stahlblechgehäuse in hochwertiger Qualität mit zusätzlichen Verstärkungen
- Zylinderschloss mit 2 Schlüsseln und zusätzlichem Aufbohrschutz
- länderspezifisch von Versicherungen gefordert

Für Typ	Art-Nr.	Preis
AKS 1300	127/418-4	265,95
AKS 3004	136/412	256,95
AK 161/270	126/017	342,95



Hochleistungsbremse AAA Premium Brake

Die Premium-Bremse, die automatisch nachstellt.

Für Radbremsen (RB) mit geschraubtem Standard-Bremsschild ab 1999.
RB 2051 = bis 1500 kg (Einachs), 2800 kg (Tandem)
RB 2361 = bis 2000 kg (Einachs), 3500 kg (Tandem)
Die bewährte Radbremse mit weit überdurchschnittlichen Bremswerten wird durch die automatische Nachstellfunktion ergänzt. Beim Rückwärtsfahren wird das Nachstellen automatisch deaktiviert.

Bremsweg ist Zeit

Sobald die Bremse zu viel Spiel hat, stellt die AAA automatisch nach. Da die Bremsanlage somit immer optimal eingestellt ist, sparen Sie in einer Gefahrensituation wertvollen Bremsweg.



Bremsweg bis zu 5 Meter kürzer

Ihr Plus

- mehr Fahrsicherheit durch bis zu 5 m kürzeren Bremsweg
- mehr Fahrkomfort durch sanftes Bremsen ohne ruckartiges Auflaufen
- geringere Wartungskosten durch verlängerte Serviceintervalle + Entfall des ersten Werkstattintervalls nach 1000 km
- keine erneute TÜV-Vorführung nach Einbau notwendig

AAA RB 2051	114/066	340,95
AAA RB 2361	114/068	461,95



ab 340,95



Mehr Fahrsicherheit und Komfort.



Information

Spätestens beim nächsten Bremsbelagwechsel auf AAA Premium Brake umrüsten. Einfache Umrüstung auf neueste Technik durch vormontiertes System (AL-KO Schraubsystem).

8,95



Stecksatz Octagon Achsstoßdämpfer

AL-KO Stecksatz zur Befestigung der Octagon Stoßdämpfer am Chassis. Gewicht: 374 g
127/013 8,95

NEU



35,-



Radstoßdämpfer 345

Dämpfer ausgezogen: 280 mm; Dämpfer eingeschoben: 190 mm; belastbar bis 1500 kg pro Achse.
Maße (L x ø): 20 x 4,2 cm; Gewicht: 420 g
127/005 35,-



63,95



Nachrüstbar bei Wohnwagen mit AL-KO Chassis.

Octagon Achsstoßdämpfer

Octagon-Stoßdämpfer sind präzise für einen klar definierten Gewichtsbereich abgestimmt und verbessern deutlich die Fahreigenschaften des Caravans. Aufbauschwingungen und „Hüpfen“ werden so deutlich vermindert. Sie zeichnen sich durch Qualitätsdichtungen und Spezialöl aus.

Einbau: Gummigelagerte Gelenkanschlussaugen ermöglichen eine verschleißarme, spannungsfreie Einbaulage.

Hinweis: Stoßdämpfer sollten immer paarweise getauscht werden. Bitte bestellen Sie daher pro Achse jeweils zwei Stoßdämpfer.

Lieferumfang: 1 Stoßdämpfer mit Befestigungsschrauben und Muttern

	Farbe	Gewicht	Art-Nr.	Preis
Einzelachse bis 900 kg Tandemachse bis 1600 kg	grün	1,3 kg	127/010	63,95
Einzelachse bis 1350 kg Tandemachse bis 2700 kg	blau	1,3 kg	127/011	63,95
Einzelachse bis 2000 kg Tandemachse bis 3500 kg	rot	1,3 kg	127/012	63,95

Lieferumfang: 1 Stoßdämpfer

	Farbe	Gewicht	Art-Nr.	Preis
Einzelachse bis 4000 kg Tandemachse bis 7500 kg	schwarz	1,5 kg	127/009	63,95



NEU

ab 220,-

ALKO
QUALITY FOR LIFE

Mehr Infos?
Das Bördbuch **i**



Radkralle PROSAFE

Die Radkralle für Caravans und Anhänger eignet sich für 13- bis 17-Zoll-Räder und bietet dank Warnfarbe, robustem Mehrlagenaufbau und Aufbohrschutz am Schließzylinder erhöhte Sicherheit. Die einfache Montage erfolgt über eine spezielle Radschraube. Zusätzlich ist die Radkralle mit einem Kratzschutz ausgestattet und wird in einem Koffer aus recyceltem Kunststoff geliefert.

Hinweis: Dieser Artikel verfügt **nicht** über die Zertifizierung für SE und NL! Ein entsprechender Artikel mit Zertifizierung wird im Laufe des Jahres verfügbar sein.

Maße (B x H x T): 28,4 x 5,4 x 15 cm
Gewicht: 5,3 kg **127/434 220,-**




MILENCO

150,⁹⁰



MILENCO



ab 235,-



Wohnmobil



Wohnwagen



MILENCO

149,⁹⁵

Diebstahlsicherung BC Lock

Umschließt und verriegelt die Brems- und Kupplungspedale, wodurch sie funktionsunfähig werden. Hochwertiger Schutzschaumboden und Hochsicherheitsschloss (bohr- und schneidefest). Passt in Sekunden.

Material: Stahl; Gewicht: 1,5 kg

Peugeot Boxer 250, Citroën Jumper X250, Fiat Ducato X250 2006 – 2014

127/485 149,95

Citroën Jumper X250/X290, Peugeot Boxer 250/290, 2006 – ..., Fiat Ducato X290, mit Schaltgetriebe, 2014 – ...

127/486 149,95

Citroën Jumper X250/X290, Peugeot Boxer 250/290, 2006 – ..., Fiat Ducato X290, mit Automatik, 2014 – ...

127/487 149,95

Ford Transit, alle Modelle mit Automatik, ab 2013 – ..., Mercedes-Benz Sprinter W906, 10/2013 – 2018

127/484 149,95

Ford Transit, alle Modelle, ab 2013 – ...

127/490 149,95

inkl. Aufbewahrungstasche

Radkralle Compact

Die Radkralle Compact wird von Versicherungen anerkannt und eignet sich für alle Caravan- und Wohnmobil-Räder mit Größe 12" – 16" und für alle Reifengrößen 145 – 225. Passt für Stahl-/Alufelgen. Das einzigartige Design bietet einen integrierten Schließmechanismus mit Winde und somit ein Hoch an Sicherheit. Die Rückseite ist mit Schaumstoff versehen, um Ihre Aluminiumfelgen zu schonen. Mit Aufbewahrungstasche. Einfach die Winde drehen, um die Radkralle an das Rad anzubringen, und dann einfach drücken, um das Schloss zu schließen.

Maße (B x H x T): 29 x 51 x 5 cm; Gewicht: 3,9 kg
127/471 150,90

NEU

Radkralle Wraith 3

Die Wraith 3 Radkralen von Milenco bieten maximale Sicherheit für Ihr Wohnmobil oder Ihren Wohnwagen. Sie sind kompakt, leicht und dank der integrierten Stütze einfach anzubringen. Die Wraith 3 wird an einem speziellen Radbolzen befestigt und verhindert durch ihre robuste Stahlkonstruktion die Radrotation, was Diebe abschreckt. Sie ist versicherungsanerkannt, aufbruchsicher und extrem widerstandsfähig gegen Aufbohren, Sägen und weitere Angriffe.

Material: Kunststoff, Stahl; Gewicht: 4,2 kg
Wohnmobil **127/482 249,95**
Wohnwagen **127/483 235,-**



27,⁹⁵

FRIELITZ

109,⁹⁵

FRIELITZ

9,⁵⁰

FRIELITZ



✓ Extrem stabil und schwer!



Kastenschloss mit Scharnier

Die Universaldiebstahlsicherung bietet viele Vorteile:

- passend für gängige Zugkugelnkupplungen
- Handhabung für eine Person problemlos möglich
- für eingehängten und abgestellten Zustand
- klappbar mit integriertem Riegel
- Rundschloss bequem zugänglich
- inkl. Rundschloss mit 2 Schlüsseln
- keine Schweißnähte
- verzinkt

Maße (B x H x T): 19 x 10,5 x 13,5 cm
Gewicht: 1,55 kg **127/480 27,95**

Universal-Kastenschloss

Universal-Kastenschloss für Antischlingerkupplungen, inkl. Vorhängeschloss.

- verwendbar für gängige Kugelnkupplungen und Antischlingerkupplungen
- für den angekuppelten und abgestellten Zustand, nicht für den Fahrbetrieb
- Breite anpassbar
- inkl. Vorhängeschloss mit 2 Schlüsseln

Maße (B x H x T): 26,5 x 17,5 x 18,2 cm
Gewicht: 3,62 kg **127/481 109,95**

Vorhängeschloss

- 70 mm Durchmesser
- inklusive 2 Schlüsseln
- robustes Gehäuse gegen Diebstahl
- sichert Ihre Wertgegenstände
- geeignet für das Verschließen verschiedener Gegenstände

Maße (H x ø): 20 x 70 mm
Gewicht: 225 g **127/440 9,50**

69,⁹⁰



29,⁹⁵



ab 12,⁹⁵



Radkralle Venus

Diebstahlsicherung zur Anbringung am Fahrrad. Hierdurch wird ein Wegfahren/Wegschleppen unmöglich. Die Kralle ist geeignet für Radbreiten von 188 – 285 mm. Inkl. 2 Schlüsseln.

Maße (B x H x T): 379 x 88 x 230 mm
Gewicht: 3,2 kg **127/474 69,90**

Diebstahlsicherung Alu-King

Universell passende Anhänger-Diebstahlsicherung. Die Kupplungssicherung wird in die Anhängerkupplung eingesetzt. Mit Hilfe des beigefügten Inbusschlüssels wird sie im Kupplungskopf fixiert. Nun kann man mit dem mitgelieferten Zylinderschloss die Kupplung absperren.

Inhalt: Kupplungssicherung, Inbusschlüssel, Steckschloss mit 2 Schlüsseln.
Gewicht: 310 g **127/451 29,95**

Art-Nr. 127/401

25,⁹⁵

AL-KO
QUALITY FOR LIFE

27,⁹⁵

💡 preiswerter Diebstahlschutz



Art-Nr. 127/404

Bügelschloss

- kann auch während der Fahrt montiert bleiben
- sichert gegen schnelles, unbefugtes Abkuppeln
- Safety-Ball ist einsetzbar
- Für Typ: AK 160/300/350 ø 50, AK 160 ø 35
- Gewicht: 119 g **127/403 25,95**

Universal-Diebstahlsicherung klappbar

Für alle gängigen AL-KO und Peitz Kupplungsköpfe inkl. Schloss. Der Anhänger muss bei der Montage nicht abgehängt werden. Vorhängeschloss im Lieferumfang enthalten.

Maße (B x H x T): 19 x 11 x 11 cm
Gewicht: 2 kg **127/475 27,95**

Steckschlösser

Passend für Auflaufköpfe. Preiswerter, aber wirksamer Diebstahlschutz. Jeweils mit 2 Schlüsseln.

Für Typ: AK 13, AK 15, AK 21, AKS 2000 **127/401 12,95**

Für Typ: AKS 1300 **127/404 26,50**



4,95



✓ spart langfristig Kosten



💡 reduziert Abfall, schont die Umwelt

Scheibenwischerhalter wiper saver

Die Stütze für Scheibenwischer verhindert, dass die Wischergummis auf der Scheibe kleben bleiben – egal, ob bei Sonne, Frost und Schnee, durch Baumharze oder während der Standzeit. Außerdem schützt der wiper saver die Wischergummis vor Rissen und Sie vor häufigem Wischertausch. So sparen Sie langfristig Kosten. Geeignet für viele gängige Scheibenwischer, z. B. Ducato, Boxer, Jumper, Transit, Sprinter und viele Pkw. Material: ABS Acrylnitril-Butadien-Styrol; Inhalt: 1 Stück **214/388 4,95**



💡 Alle besuchten Länder im Blick!

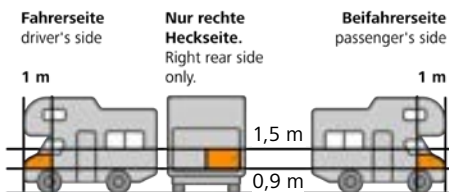
32,50



Europa-Aufkleber-Set

Selbstklebendes Set für Wohnwagen oder Reisemobil. Set enthält 1 Grundaufkleber mit den Länderumrissen der europäischen Staaten und 5 verschiedenfarbige Trägerfolien mit den Ländern. Abmessungen B 60 x H 50 cm. **88 671 32,50**

📄 Sie benötigen 3 Aufkleber!



12,95



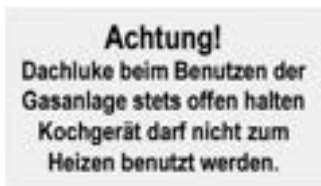
📄 Set enthält 3 Stück

📄 Pflicht in Frankreich

Toter Winkel Aufkleber Set Angles Morts

Selbstklebende Warnmarkierung Toter Winkel „Angles Morts“. In Frankreich Pflicht. Inhalt: 3 Stück; Maße (B x H x T): 200 x 320 x 2 mm; Gewicht: 100 g **137/250 12,95**

1,10



Gaswarnschild

Maße (B x H): 70 x 30 mm **137/155 1,10**

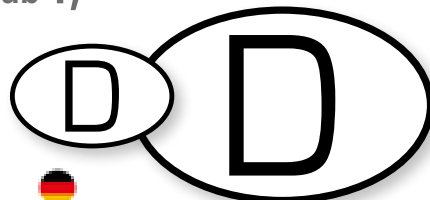
6,95



Hinweisschilderset

Aufkleber (Bogen DIN A6) für wichtige Symbole im Campingbereich. Abwasser, Frischwasser, Wasseranschluss, Duschwasseranschluss, Benzin, Diesel, Wasser, WC. Die Piktogramme sind 35 x 35 mm. Die Textschilder 50 x 20 mm und 35 x 15 mm. **137/165 6,95**

ab 1,30



Nationalitäten-Schilder Deutschland

Selbstklebend, schutzfolienkaschiert.

Maße (B x H): 8 x 5,3 cm **137/101 1,30**
Maße (B x H): 18 x 12 cm **137/102 1,50**

3,-



Geschwindigkeitsbegrenzungsschild

Selbstklebend, ø 20 cm.

Schild 80 km/h **137/160 3,-**
Schild 100 km/h **137/161 3,-**



9,95

📄 Pflicht in Frankreich

Geschwindigkeitsbegrenzungsschilder

Selbstklebende Schilder, die für Wohnmobile in Frankreich über 3,5 t verpflichtend sind. Enthalten sind 80/100/110 km/h. Maße (ø): 22 cm **137/162 9,95**



mpk

25,⁹⁰

ABL

anthrazit schwarz

ab 75,-



Ideal, wenn keine direkte Verbindung zur Dusche besteht

49,⁹⁵



1



2



1 | Multifunktionssteckdose 16 A | IP44 SCHUKO/DC/SAT

Die Multifunktions-Vorzelt-/Außensteckdose mit Magnetverschluss verfügt über folgende Anschlüsse: SCHUKO; 12 V DC; 2 x SAT.

anthrazit	320/975	75,-
schwarz	320/976	75,-
weiß	320/973	75,-

2 | Multifunktionssteckdose 16 A | IP44 SCHUKO/SAT/USB

Die Multifunktions-Vorzelt-/Außensteckdose mit Deckel verfügt über folgende Anschlüsse: SCHUKO; 2 x SAT; USB-A; USB-C.

weiß	321/161	NEU 95,40
------	----------------	------------------

Durchreiche mit Winterisolierung

Die abschließbare Durchreiche mit Winterisolierung ist optimal für Wandstärken bis zu 25 mm geeignet und bietet effizienten Schutz vor Kälteverlust. In elegantem Weiß gehalten, fügt sie sich harmonisch in jedes Raumdesign ein.

Der Lieferumfang umfasst die Durchreiche mit integrierter Winterisolierung und ein Schloss, welches zusätzliche Sicherheit garantiert. Ideal für den Einsatz in Bereichen ohne direkte Verbindung zur Dusche, die eine Temperaturkontrolle erfordern. Maße (B x T): 160 x 120 mm

300/667	49,95
----------------	--------------

Einspeisung CEE

Einspeisung CEE mit Klappdeckel inklusive Gummidichtung und Gegenrahmen.

230 V | 16 A | IP44

weiß	321/015	25,90
------	----------------	--------------

Ersatzdeckel

braun	321/014	9,95
weiß	321/018	9,95

ABL

25,⁹⁰

ABL

27,⁹⁵

ABL

167,⁵⁰



reinweiß schwarz



anthrazit schwarz



dunkelgrau hellgrau schwarz



Einspeisung CEE Caravan M

Einspeisung CEE mit Klappdeckel und rückseitigem Abdeckgehäuse. 230 V | 16 A | IP44

cremeweiß	321/024	25,90
reinweiß	321/064	25,90
grau	321/066	25,90

Ersatzdeckel

cremeweiß	321/035	18,90
-----------	----------------	--------------

Universal-Außendose

Mit Klappdeckel und Magnetverschluss. Öffnungsdurchmesser: 80 mm. Verwendbar z. B. als Leitungsdurchführung, Kabeldurchreiche etc. Lochmaß: 87 x 81 x 89 mm.

anthrazit	300/881	27,95
reinweiß	300/880	27,95
schwarz	300/882	27,95

Außensteckdose Gas

Steckdose für Gasentnahme mit Magnetverschluss. Ideal für die Verbindung eines externen Gasgeräts (z. B. Gasgrill).

Ausschnitt Nennmaß: 86 x 84 mm

dunkelgrau	310/966	167,50
hellgrau	310/967	167,50
reinweiß	310/969	167,50
schwarz	310/968	167,50

ABL

anthrazit schwarz

37,⁵⁰

ABL

32,⁹⁰

ABL

22,⁹⁰



Einspeisung CEE Caravan L

Große Ausführung mit Magnet-Klappdeckel und rückseitigem Abdeckgehäuse.

230 V | 16 A | IP44

anthrazit	321/034	37,50
schwarz	321/027	37,50
weiß	321/036	37,50

Leerdose mit Klappdeckel

Leerdose (grau) mit geschlossener Rückwand zum individuellen Verbau von Technikkomponenten. Klappdeckel (weiß) mit Magnetverschluss.

300/750	32,90
----------------	--------------

Leerdose ohne Klappdeckel

Leere, tiefe Dose mit geschlossener Rückwand und Magnetverschluss für einen Klappdeckel mit Magnet. Der Klappdeckel ist nicht im Lieferumfang enthalten ist. Passend sind die Ersatzdeckel 300/704, 300/705 und 300/706.

300/446	22,90
----------------	--------------



53,⁵⁰

ABL



99,⁹⁵

NEU

ABL

i für Außendusche



NEU

ab 135,⁹⁰

Wasserbefüllklappe

Mit dem integrierten Trichter lässt sich aus fast allen Behältern Wasser sicher einfüllen. Anschlussstutzen ø 40 mm, abschließbar. Komplett mit Innenrahmen, Einbauschablone und Schrauben. Wandstärke: 16 – 40 mm; Maße(B x H): 135x99 mm **300/659 53,50**

Wassersteckdose

Wassersteckdose für Außendusche mit Gardena-Anschluss, rückseitig abgewinkeltem 10 mm Schlauchanschluss, Wippschalter und Magnetverschluss. IP65.

schwarz **300/639 99,95**
weiß **300/638 99,95**

Wassersteckdose ohne Deckel

Wassersteckdose für Außendusche mit Mischer 13. Mit Schalter, ideal für Ihren Caravan oder Ihr Wohnmobil.

mit Schalter **300/442 145,-**
ohne Schalter **300/441 135,90**

FAWO



29,⁹⁵

Wassereinfüllstutzen HSC

Kurze Ausführung, komplett mit Deckel für Schlauchanschluss ø 40 mm. Farbe: schwarz; Material: Kunststoff; Maße(L x B x H): 90 x 69 x 61 mm **214/024 29,95**

ABL



152,⁵⁰

anthrazit schwarz

i City-Wasseranschluss

Wassersteckdose (City-Wasseranschluss)

City-Wasseranschluss, Thermoplast, reinweiß (RAL 9010), schwarz oder anthrazit, mit Druckminderer und Klappdeckel mit Magnetverschluss, Wasserdruck wird auf 1,1 bar heruntergeregelt. Maße Ausschnitt: 85,5 x 90 mm.

anthrazit **300/635 152,50**
reinweiß **300/634 152,50**
schwarz **300/636 152,50**

ABL



22,⁵⁰

+Zubehör

anthrazit schwarz

Ersatzdeckel ohne Piktogramme

anthrazit **300/706 22,50**
schwarz **300/704 22,50**
weiß **300/705 22,50**

FAWO



27,-

NEU

Wassereinfüllstutzen

Kurze Ausführung für Schlauchanschluss ø 40 mm inkl. abschließbarem Deckel. Anschluss: 3,6 cm. Farbe: schwarz; Material: Kunststoff; Maße (H x ø): 9 x 12 cm **300/624 27,-**

ABL



28,⁷⁵

anthrazit schwarz

Wassereinfüllstutzen

Mit Klappdeckel und Magnetverschluss, ohne Tankdeckelverschluss. Schlauchanschluss ø 40 mm. Material: Kunststoff; Ausschnitt Nennmaß: 85,5 x 90 mm

anthrazit **300/626 28,75**
reinweiß **300/627 28,75**
schwarz **300/625 28,75**

FAWO



19,⁹⁵

Duschkopf mit Schlauch

Brausegarnitur mit Kunststoff-Duschkopf und Stecknippel zum Anschluss an die Wassersteckdose. Schlauchlänge 1,5 m

300/192 19,95

FAWO



35,⁵⁰

Einfüllstutzen für Tanks

Für Wasser, lange Ausführung. Abschließbar, 2 Schlüssel; ø 40 mm. Farbe: schwarz; Maße (L x ø): 150 x 85 mm **300/269 35,50**

Wassereinfüllstutzen

Mit Klappdeckel und Magnetverschluss, ohne Tankdeckelverschluss. Schlauchanschluss ø 40 mm. Material: Kunststoff; Ausschnitt Nennmaß: 85,5 x 90 mm

anthrazit **300/626 28,75**
reinweiß **300/627 28,75**
schwarz **300/625 28,75**

FAWO



ab 5,⁶⁰



300/445



300/443

Schlauchtülle G **300/443 7,90**
Schlauchtülle W **300/444 17,70**
Stecknippel für Duschanschluss **300/445 5,60**



REICH

WATER SOLUTIONS

Smart Supply

Die clevere Versorgungsklappe für gelungene Camping-Abenteuer

So unscheinbar Versorgungsklappen auch wirken mögen – sie sind unverzichtbar für ein stimmiges Caravanning-Erlebnis, denn sie bieten allen wichtigen Anschlüssen an mobilen Reisegefährten ein sicheres Zuhause. Smart Supply ist ein modulares System, das sowohl funktional als auch optisch zu überzeugen weiß und sich mit flexibler Farbauswahl stimmig ins Gesamtbild einfügt. Die Versorgungsklappe ist in 1-facher oder 2-facher Ausführung erhältlich.

💡 Stellen Sie sich Ihre Versorgungsklappe nach Ihren Bedürfnissen zusammen!

Gehäuse

1-fach	300/760	27,50
2-fach	300/761	29,70

NEU

Deckel einfach

mit Verstärkung		
grau matt	300/764	39,50
grau glänzend	300/765	39,50
weiß matt	300/762	39,50
weiß glänzend	300/763	39,50

Deckel doppelt

mit Verstärkung		
grau matt	300/768	44,50
grau glänzend	300/769	44,50
weiß matt	300/766	44,50
weiß glänzend	300/767	44,50

Modul Gasanschluss

schwarz	300/775	77,-
---------	---------	------

Modul Wassereinspeisung

blau	300/771	60,50
------	---------	-------

Magnetventil

Ausgangsdruck 1,4 bar, Schließdruck 1,1 bar		
schwarz	300/774	199,-

Modul Stadtwasserregler Colorado

Gardena, Ausgangsdruck 0,7 bar, Schließdruck 1,1 bar		
schwarz	300/772	99,-

Anschluss Außendusche

Anschluss mit Schalter.		
schwarz	300/778	88,-

Einspeisung 230 V

blau	300/776	55,-
------	---------	------

Modul Stadtwasserregler Colorado

Gardena, Ausgangsdruck 1,4 bar, Schließdruck 1,1 bar		
schwarz	300/773	99,-

Anschluss Außendusche

Anschluss mit Mischer und Schalter.		
schwarz	300/777	131,95



Grundplatte geschlossen

schwarz	300/770	24,50
---------	---------	-------

49,⁵⁰



NEU

Stellbrause Charisma mit Schlauch

Stellbrause Charisma mit 2 m Schlauch.		
Einstellbar: Impuls/Dauerlauf/Aus.		
chrom	300/779	49,50

63,⁵⁰



REICH
WATER SOLUTIONS

reinweiß

MADE IN GERMANY

Wassersteckdose ohne Brause

Mit Mikroschalter zum Einschalten der Tauchpumpe. Inklusive Tülle für Schlauch und Tülle mit Mutter für die Schnellkupplung der Wassersteckdose. Maße (B x H): 90 x 96 mm

reinweiß	300/679	63,50
schwarz	300/678	63,50



Wasser

inkl. Brause und Vormischer

2 ab 145,90

BEST SELLER

reinweiß

REICH
WATER SOLUTIONS

reinweiß

1 149,90



3 209,95



NEU

+Zubehör

52,50



Schnellkupplung

Inkl. Tüllen für KAMA-Wassersteckdosen und Entnahmeklappen für Wasser.

300/670 52,50

GOK

Wasserregler



47,95

Zur Druckreduzierung beim Anschluss an eine externe Wasserversorgung. Mit Rückflussverhinderer.

RVS 8 300/628 47,95
Tülle 300/629 47,95

2 | Wassersteckdose mit Brause

Wassersteckdose inklusive Außendusche und Vormischer für Kalt- und Warmwasser. Mit Brausearmatur Charisma und Carletta-Schlauch. Mit Mikroschalter zum Einschalten der Tauchpumpe. Auch für Druckpumpen bis 3 bar.

Ausschnitt Nennmaß: 157 x 67 mm
anthrazit 300/632 145,90
reinweiß 300/681 145,90

Wassersteckdose mit Schloss

anthrazit 300/633 159,90
reinweiß 300/682 159,90

3 | Stadtwasserregler Colorado mit Magnetventil

Der Reich Stadtwasserregler Colorado gewährleistet eine konstante und optimale Wasserversorgung in Wohnmobilen und Caravans, indem er den Wasserdruck reguliert und so Leitungen sowie Geräte schützt. Dank des abnehmbaren Magnetventils ist das System einfach zu handhaben und zu warten. Dieser Stadtwasserregler bietet einen gleichmäßigen Wasserfluss, ist robust, zuverlässig und benutzerfreundlich.

Highlights:

- einfache Reinigung und Wartung durch abnehmbares Magnetventil
- konstante Druckregulierung schützt Wasseranlagen
- robustes Design, ideal für Wohnmobile und Caravans
- unkomplizierte Installation und universelle Kompatibilität

weiß 300/674 209,95

ohne Magnetventil, Öffnung nach rechts

anthrazit 300/677 101,95
weiß 300/675 101,95

Gas

REICH
THE QUALITY EXPERIENCE

1 | Außensteckdose Gas mit Schloss

Nach DVGW-Vorschrift mit Gassicherheitsventil. Der Gasschlauch lässt sich nur lösen, wenn die Gaszufuhr abgestellt ist. Mit Schloss.

Ausschnitt Nennmaß: 160x70 mm
grau 310/971 104,95
schwarz 310/943 104,95
weiß 310/944 104,95

2 | Außensteckdose Gas

Nach DVGW-Vorschrift mit Gassicherheitsventil. Der Gasschlauch lässt sich nur lösen, wenn die Gaszufuhr abgestellt ist. Ohne Schloss.

Ausschnitt Nennmaß: 160x70 mm
weiß 310/945 99,-



1 104,95

schwarz weiß

MADE IN GERMANY



2 99,-

MADE IN GERMANY

Fahrzeug



STS Oberholz



signalweiß



schwarz

35,⁵⁰

weiß

Tankeinfüllstutzen für Frischwasser

Stutzen 40/100 mm mit Belüftung und Tankdeckelverschluss, für STS/Zadi Zylinder-System.

schwarz	300/305	35,50
signalweiß	300/300	35,50
weiß	300/465	35,50

Weitere Tankdeckel inkl. Schlüssel und Zylinder finden Sie auf Seite 376.



HSC blau



STS signalweiß

ab 16,⁵⁰

weiß

schwarz

Tankdeckelverschluss

Ohne Schließzylinder. Material: Kunststoff; ø 78 mm

STS		
blau	300/309	17,95
schwarz	300/307	17,95
signalweiß	300/304	17,95
weiß	300/306	17,95

HSC		
blau	300/317	16,50
weiß	300/317-1	16,50

MADE IN GERMANY



HEOSolution
caravan security tech & accessory

19,⁹⁰



Wassertankdeckel HEOSwater Connector 5251

Wasserbefüllung leicht gemacht. Wassertankdeckel für Schlauchanschluss, Gardena System. Für Einfüllstutzen mit 3-Punkte-Bajonettverschluss ø 77 mm und ø 67 mm durch mittelgefertigten Zusatzring. Auch für Wassertanks mit und ohne Überlauf. **300/583 19,90**

LILIE
water | light | energy

MADE IN GERMANY



113,⁹⁰

NEU

Duschanschluss außen

Für Warm- und Kaltwasser, Temperatur durch Drehen des Anschlussstücks regelbar. Abdeckung rastet in offener- und geschlossener Stellung ein. Anschlussstücken vormontiert. Schlauch und Dusche sind nicht im Lieferumfang enthalten.

Duschanschluss außen ø 10 mm		
schwarz	300/741	113,90
weiß	300/740	113,90
Duschanschluss außen ø 12 mm		
schwarz	300/743	113,90
weiß	300/742	113,90

LILIE
water | light | energy

MADE IN GERMANY



40,⁸⁰

NEU

Duschkopf mit Schlauch

Brauseschlauch mit Handbrause und Anschlussstück. Für eine leichte Lagerung ist der Brauseschlauch mit Spannschloss abtrennbar. Länge: 200 cm **300/744 40,80**

LILIE
water | light | energy

MADE IN GERMANY



37,⁸⁰

NEU

Duschbrause-Set mit Schlauch

Wasserabstellknopf direkt am Brausekopf, dadurch hohe Wasserersparnis möglich. Mit Massagefunktion, 5-fach verstellbar, leicht zu reinigen. Inkl. 1,5 m langem, verchromtem Schlauch, Wandhalter und Befestigungsmaterial. Beidseitiger Anschluss von 1/2". **300/491 37,80**

schwarz

FIAMMA
home of emergency

weiß



31,⁸⁰

Wassereinfüllstutzen

• Einbaumaß: 80 mm		
• Schlauchanschluss: 40 mm		
schwarz	300/467	31,80
weiß	300/466	31,80

LILIE
water | light | energy



22,⁵⁰

Ersatzdeckel

Für Einfüllstutzen. Stutzen ø 40 mm. Komplett mit Tankverschlussdeckel und 2 Schlüssel. Maße (H x ø): 176 x 77 mm
schwarz **300/267 22,50**
weiß **300/296 22,50**



Ersatzteile? Online!

mpk

61,⁵⁰



Außensteckdose Gas

Dose zum Einbau in die Außenwand. Mit Schnellschlussventil nach DVGW-Vorschrift. Für 30 mbar und 50 mbar verwendbar. Ausschnitt Nennmaß: 135x70 mm

310/957 61,50

mpk

69,⁹⁵



Außensteckdose Gas mit Schloss

Dose zum Einbau in die Außenwand. Mit Schnellschlussventil nach DVGW-Vorschrift. Für 30 mbar und 50 mbar verwendbar. Ausschnitt Nennmaß: 135x70 mm

310/958 69,95

truma

84,⁹⁵



Außensteckdose Gas

Die Gasaußensteckdose sorgt auch außerhalb des Fahrzeugs für Gaskomfort. Sie ermöglicht den Anschluss eines außenstehenden Gaskochers, Gasgrills oder einer Gaslampe. Ausschnittmaß \varnothing 85 mm. Gewicht: 310 g

reinweiß	310/998	84,95
schwarz	310/999	84,95

GOK



Außensteckdose Gas Variant

Versorgungsklappen für den zusätzlichen Anschluss von Gasgeräten, z. B. Kocher, Grill oder Leuchten. Öffnen des Ventils nur bei angeschlossener Schlauchleitung möglich. Anschluss: RST 8. Ausschnitt Nennmaß: 155x65 mm

310/972 72,50

72,⁵⁰



GOK



Außensteckdose Gas/Wasser Variant

Versorgungsklappen für den zusätzlichen Anschluss von Gasgeräten, z. B. Kocher, Grill, Leuchten oder Wasser. Öffnen des Ventils nur bei angeschlossener Schlauchleitung möglich. Gasleitung: RST 8. Wasserleitung: 9/10 mm Tülle. Ausschnitt Nennmaß: 155x65 mm

310/973 103,50

103,⁵⁰



GOK



Versorgungsklappe Variant

Außenanschluss für die externe Wasserversorgung. Mit Wasserregler und Stecknippel. Eingangsdruck bis 10 bar. Fließdruck: 1,0 bar. Ruhedruck: 1,5 bar. Einbaumaß: 155 x 65 mm. Nur zum Befüllen! Einbautiefe: 70 mm

300/630 82,50

82,⁵⁰



GOK



Externe Gaseinspeisung für Freizeitfahrzeuge

Zum Anschluss einer externen Gasversorgung (Gasflasche) für Caravans und Reisemobile mit Einflaschenanlage. Der Anschluss zwischen der externen Gasflasche und der Versorgungsleitung des Fahrzeugs wird dabei schnell und sicher über eine Steckkupplung hergestellt. Mit dem manuellen Umschaltventil kann einfach und schnell von der internen Gasflasche auf die externe Gaseinspeisung umgeschaltet werden. Ausschnitt Nennmaß: 155x65 mm

215,-



Enthält:

- Mitteldruckregler mit Schlauchbruchsicherung
 - Mitteldruckschlauchleitung 3000 mm
 - Gas-Versorgungsklappe
 - integrierte Gasrücktrittsicherung
 - manuelles Umschaltventil
 - MiniTool
- 310/974 215,-**



Serviceklappen ZADI-Schließung

Die perfekte Möglichkeit, einen einfachen zusätzlichen Zugang zu bestimmten Bereichen in Ihrem Wohnwagen oder Wohnmobil zu kreieren. Die Serviceklappe wird unter Verwendung hochwertiger, leichter Kunststoffe hergestellt und hat dadurch eine extrem lange Lebensdauer.



Modell 3, 4, 5, 6, 7

Vorteile & Ausstattung

- moderne, schlanke Erscheinung
- wasserdicht und UV-geschützt
- doppelte Versiegelung und optimale Dämmung
- Spezielle Schnappschlösser ermöglichen ein sicheres Schließen, so dass sie nicht unerwartet aufspringen können.
- Einfache Selbstmontage: Serviceklappen von Thetford sind einfach vertikal und horizontal einzubauen.
- Eine detaillierte Anleitung in Einzelschritten mit Schablone für den Ausschnitt in der Fahrzeugwand ist im Lieferumfang enthalten.

ab 85,⁹⁵

Magnetknopf für Serviceklappe 3

Knopf mit Magnet, um die Klappe offen zu halten, während Sie den Fäkalientank entnehmen. Ideal für Fahrzeuge mit Seitenwänden aus Stahlblech (z. B. Kastenwagen). Außerdem ist der Knopf mit einer Weichgummischicht versehen, um Kratzer zu vermeiden. Nur für Serviceklappe Modell 3.

301/229 12,95

	Modell 3	Modell 4	Modell 5	Modell 6	Modell 7
					
	kompakte Normal- und Standardklappe für die Cassettentoilette	Klappe für Gasflaschen und Wassertanks	Klappe für Wassertanks und normal große Gepäckstücke	breitere Klappe für große Gepäckstücke	breitere Klappe für große Gepäckstücke
Maße (B x H)	386 x 342 mm	703 x 395 mm	786 x 344 mm	1039 x 469 mm	1109 x 349 mm
Ausschnitt Nennmaß	349 x 296 mm	648 x 348 mm	749 x 297 mm	997 x 419 mm	1069 x 299 mm
Wandstärke	23 – 39 mm	23 – 39 mm	23 – 39 mm	23 – 39 mm	23 – 39 mm
Ausrichtung	Scharnier oben, unten, seitlich	Scharnier oben, unten, seitlich	Scharnier unten	Scharnier unten	Scharnier unten
Gewicht	800 g	1,8 kg	1,6 kg	2,8 kg	2,3 kg
weiß	301/183 85,95	301/212 NEU 115,95	301/218 115,95	301/222 176,95	301/191 176,95
hellgrau	301/189 85,95	301/198 115,95	301/202 115,95	301/221 NEU 176,95	301/271 NEU 176,95
schwarz	301/228 85,95	301/213 NEU 115,95	301/255 NEU 115,95	301/226 NEU 176,95	301/274 NEU 176,95



↔ DOMETIC

ab 135,-



Seitz SK 4 Serviceklappe

Im Spritzgussverfahren aus wetterfestem ASA (Acrylnitril-Styrol-Acrylat) gefertigt. Wird einfach ohne Schrauben in die Fahrzeugöffnung eingesetzt (für waagerechten oder senkrechten Einbau).

- mit Mehrpunktverriegelung (außer Bestellmaß 375 x 305 mm) und Schließsystem ausgestattet
- geeignet für Wandstärken von 23 bis 42 mm (außer Bestellmaß 375 x 305 mm und 700 x 305 – bis 32 mm)

Ausschnitt Nennmaß	Art-Nr.	Preis
375 x 305 mm	208/512	135,-
700 x 305 mm	208/510	195,-
700 x 405 mm	208/508	209,-
1000 x 305 mm	208/511	235,-
1000 x 405 mm	208/509	245,-

↔ DOMETIC

ab 145,-



Seitz SK 5 Serviceklappe

Das formschöne Design dieser witterungsbeständigen Serviceklappe fügt sich harmonisch in die Außenwand Ihres Freizeitfahrzeugs ein. Schrauben sind für die äußerst einfache Installation nicht notwendig. Einbau waagerecht oder senkrecht möglich.

- innenliegende Scharniere
- integrierte Entlüftung für Dometic Cassettentoilette (360 x 310 mm)
- sichere Mehrpunktverriegelung und Schließsystem
- Wandstärke: 23 – 36 mm

Ausschnitt Nennmaß	Art-Nr.	Preis
360 x 310 mm	208/101	145,-
650 x 350 mm	208/102	185,-

ab 115,-

Serviceklappe Crusader Athos

Die Serviceklappe Crusader besteht aus wetterfestem und UV-beständigem Kunststoff. Zudem wird eine perfekte Abdichtung mittels Gummi gewährleistet. Die innenliegenden Kunststoff-scharniere sind rostfrei. Wandteile sind einfach im Innenrahmen zu montieren. Bei den großen Modellen ist eine Doppelverriegelung integriert. Ersatzteile wie Gummidichtungen und Schlösser sind verfügbar. Inklusive Schloss und Schließzylinder mit 2 Schlüsseln.



weiß			
595 x 315 mm	208/520	115,-	
840 x 345 mm	208/523	129,-	
beige			
840 x 345 mm	208/525	129,-	

14,90



FAWO

Schiebeentlüfter

Farbe: beige; Material: Kunststoff; Maße (B x H): 380 x 220 mm **206/950 14,90**



Schiebeentlüfter

Mit glatten Durchbrüchen. Luftdurchlass: 41,16 cm; Material: Aluminium; Maße (B x H): 250 x 70 mm **206/960 17,50**

17,50

5,50



FAWO

Schiebeentlüfter

Farbe: grauweiß; Material: Kunststoff; Maße (B x H): 250 x 70 mm **206/951 5,50**

FAWO

15,95



Kombinierter Seitenlüfter

Außenabdeckung mit 2 eingesetzten Gewindestiften 114 x 50 mm, mit 2 Verschlussstopfen und zugfreier, unverschleißbarer Dauerlüftung. Material: Kunststoff; Maße (B x H): 180 x 60 mm **206/983 15,95**



mpk
10,95

Seitenwandlüfter

Aus witterungsbeständigem Kunststoff mit Fliegengitter. Farbe: signalweiß RAL 9003, Innenteil mit Lüftungsschieber. Wandstärke: ab 23 mm; Ausschnitt Nennmaß: 172 x 52 mm; Maße (B x H): 205 x 75 mm **206/986 10,95**



ab 8,95

Kiemenblech

Material: Aluminium



Maße (B x H)	Art-Nr.	Preis
200 x 50 mm	206/970	8,95
310 x 80 mm	206/971	12,90
440 x 200 mm	206/972	22,75
250 x 115 mm	206/975	16,90
360 x 115 mm	206/976	20,50



FAWO

ab 4,90

Kiemenlüfter

Farbe: weiß; Material: Kunststoff



Maße (B x H)	Art-Nr.	Preis
250 x 70 mm	206/985	4,90
385 x 220 mm	206/984	12,75



FAWO

8,50

Lüftungsgitter

Farbe: weiß; Material: ABS Acrylnitril-Butadien-Styrol; Maße (B x H): 200 x 150 mm **206/890 8,50**



FAWO

ab 5,25

Lüftungsgitter rund

Farbe: weiß; Material: ABS Acrylnitril-Butadien-Styrol

ø 80 mm	206/870	5,25
ø 100 mm	206/875	6,50
ø 120 mm	206/880	7,75



Lüftungsgitter Airvent

In stabiler schwarzer Aluminiumausführung für eine sichere Be- und Entlüftung, bietet gleichzeitig auch Regenschutz durch die nach unten gerichteten Kiemen. Der Airvent ist leicht von außen ins geöffnete Fenster einzusetzen

und wird nach dem Schließen des Fensters von innen arretiert, Verriegelungslöcher sind bereits vorhanden; er ist nur von innen zu öffnen und somit ein zusätzlicher Diebstahlschutz.



Lüftungsgitter Airvent 1

Fahrzeugmodell	Passend für	Art-Nr.	Preis
Fiat Ducato Typ 250/290			
2006/07 – ...	Beifahrerseite	86 406	150,-
Fiat Ducato Typ 250/290			
2006/07 – ...	Fahrerseite	86 407	150,-
VW T4	Beifahrerseite	86 400	99,90
VW T4	Fahrerseite	86 401	99,90
VW T5 / T6	Beifahrerseite	86 404	165,-
VW T5 / T6	Fahrerseite	86 405	165,-
VW T6.1	Beifahrerseite	86 398	165,-
VW T6.1	Fahrerseite	86 399	165,-
VW Caddy, 2004/02 – 2020/10	Beifahrerseite	86 408	145,-
VW Caddy, 2004/02 – 2020/10	Fahrerseite	86 409	145,-

Lüftungsgitter Airvent 2

Fahrzeugmodell	Passend für	Art-Nr.	Preis
VW T4	Beifahrerseite	86 402	60,90
VW T4	Fahrerseite	86 403	60,90

Fahrerhaus-Lüftungsgitter

In stabiler schwarzer Aluminiumausführung für sichere Be- und Entlüftung. Leicht von außen ins geöffnete Fenster einzusetzen, sie werden nach dem Schließen des Fensters von innen arretiert, Verriegelungslöcher sind bereits vorhanden. Nur von innen zu öffnen und dadurch ein zusätzlicher Diebstahlschutz. Die Lieferung erfolgt paarweise im Set für Fahrer- und Beifahrertür.

Fahrzeugmodell	Baujahr	Art-Nr.	Preis
Citroën Jumpy, Peugeot Expert,			
Toyota Proace	2016/09 – ...	86 421	140,90
Fiat Ducato Typ 230	1994 – 2001	86 414	107,-
Fiat Ducato Typ 244	2002 – 2006/06	86 415	107,-
Fiat Ducato Typ 250	2006/07 – 2014/04	86 425	107,-
Fiat Ducato Typ 290	2014/05 – ...	86 429	107,-
Ford Transit 5. / 6. Generation	2000/04 – 2014/04	86 417	107,-
Ford Transit 7. Generation	2014/05 – ...	86 426	107,-
Ford Transit Tourneo / Custom	2012 – 2023	86 427	107,-
Ford Transit Tourneo / Custom	2024 – ...	86 422	NEU 165,-
Mercedes Sprinter	1995 – 2006/03	86 411	107,-
Mercedes Sprinter	2006/04 – 2018/02	86 428	110,90
Mercedes Sprinter	2018/03 – ...	86 432	110,90
Renault Master III	2010/04 – 2023	86 431	107,-
VW T3		86 420	110,90
VW T4		86 410	140,90
VW T5 / T6, VW T6.1		86 418	140,90
VW T7		86 419	165,-
VW Caddy	2004/02 – 2020/10	86 424	165,-
VW Caddy	2020/11 – ...	86 433	165,-
VW Crafter, MAN TGE	2017 – ...	86 430	110,90





Scheinwerferblenden „Böser Blick“

Die Scheinwerferblenden sind aus hochwertigem PUR/ABS Kunststoff gefertigt und zeichnen sich durch ihre Flexibilität sowie Bruch- und Splitterfestigkeit aus.

Montagehinweis:

Die Scheinwerferblenden werden einfach mit dem beiliegenden Montageklebeband auf das Scheinwerferglas geklebt.

Lieferumfang:

- Scheinwerferblenden-Set
- Montageklebeband
- TÜV-Freigabe, 100% eintragungsfrei

NEU



ab 39,-

Fahrzeugmodell	Farbe	Art-Nr.	Preis
Fiat Ducato X290, 2014/05 – ...	schwarz unlackiert	86 750	39,-
Fiat Ducato X290, 2014/05 – ...	schwarz glänzend	86 751	50,90
Ford Transit Custom, 2018 – 2023	schwarz unlackiert	86 754	39,-
Ford Transit Custom, 2018 – 2023	schwarz glänzend	86 755	50,90
VW Crafter, MAN TGE, 2017 – ...	schwarz unlackiert	86 758	39,-
VW Crafter, MAN TGE, 2017 – ...	schwarz glänzend	86 759	50,90
VW T4, Multivan, alt, kurzer Vorderwagen	schwarz unlackiert	86 762	39,-
VW T4, neu, langer Vorderwagen	schwarz unlackiert	86 763	39,-
VW T5	schwarz unlackiert	86 764	39,-
VW T6	schwarz unlackiert	86 765	59,-
VW T6.1	schwarz unlackiert	86 766	39,-
VW T6.1	schwarz glänzend	86 767	50,90

Dachspoiler Heck, unlackiert

Höchste Präzision und Qualität mit den passgenauen Komponenten, die durch fortschrittliche Präzisionsfertigung hergestellt werden. Unlackierte, lackierfreundliche und sauber verarbeitete Oberfläche (je nach Ausführung beige oder schwarz). Gefertigt aus hochwertigem PUR-IHS Kunststoff in Erstausrüsterqualität.

Montagehinweis:

Die Montage gestaltet sich einfach und bequem: Dank des beiliegenden Karosserieklebers ist eine Klebmontage ohne Bohren möglich. Die Komponenten sind sowohl für Fahrzeuge mit, als auch ohne Rückfahrkamera geeignet.

Lieferumfang:

- Dachspoiler
- Montagekleber
- alle Dachspoiler außer VW T5 mit ABE, TÜV-geprüft, zugelassen und eintragungsfrei *

NEU



ab 119,-



Fahrzeugmodell	Baujahr	Art-Nr.	Preis
Fiat Ducato H2	2006/07 – ...	86 520	239,-
Fiat Ducato H3	2006/07 – ...	86 519	239,-
Ford Transit Custom	2012 – 2023	86 522	119,-
Ford Transit Custom mit Flügeltüren	2012 – 2023	86 523	119,-
VW Crafter H2 / MAN TGE H2	2017 – ...	86 529	149,-
VW T5 *		86 530	119,-
VW T5 mit Flügeltüren *		86 531	119,-
VW T6 / T6.1		86 532	129,-
VW T6 / T6.1 mit Flügeltüren		86 533	129,-

* Für die Dachspoiler für VW T5 ist ein TÜV-Teilegutachten erforderlich.



Spezial Caravan Außenspiegel

Für den Wohnwagenbetrieb: Eine fahrzeugspezifisch entwickelte Halterung aus schwingungsdämpfendem Aluminium-Guss (Farbe: dunkles Anthrazit) ermöglicht einen perfekten, passgenauen Sitz, nahezu ohne Vibration.

- formschön, sicher und zuverlässig
- sehr klares, vibrationsfreies Spiegelbild
- aerodynamischer Spiegelkopf mit großem Sichtfeld
- blitzschnelle Montage ohne Werkzeug durch Flügelschraube
- vom Fahrer- und Beifahrersitz aus einstellbar
- Beschädigungs- und Kratzschutz durch Moosgummischicht auf Halter

Mehr?
Online!

Inhalt: 2 Stück

128,⁹⁵

i Bitte beachten Sie das jeweilige Fahrzeugmodell und das dazugehörige Baujahr.



TIPP: Optionale Erweiterung des Produkts mit einer Diebstahlsicherung möglich. Ein Lösen des Sterngriffs ist nur mit Sicherheitsschlüssel möglich.

Audi

	EMUK #	
A3 (8Y), 2020 – ...	100715	137/545
A4 (B9), 09/2015 – ...	100712	136/855
A5 (F5), 2016 – ...	100712	136/855
A6 (C7), 2011 – 2018	100707	137/500
A6 (C8), 2018 – ...	100714	137/529
A7 (C8), 2018 – ...	100714	137/529
A8 (D5), 2017 – ...	100714	137/529
Q5 (8R), 11/2008 – 2015	100709	136/819
Q5 (FY), 2017 – ...	100711	137/520
Q7 (4L), ab Facelift, 2009 – 2015	100709	136/819
Q7 (4M), 2015 – ...	100711	137/520

BMW

	EMUK #	
1er F40, 09/2019 – ...	100095	137/522
2er F45, Active Tourer, 03/2014 – ...	100095	137/522
2er F46, Gran Tourer, 03/2015 – ...	100095	137/522
3er G20/G21, 2019 – ...	100096	137/526
5er G30/G31, 2017 – ...	100096	137/526
6er G32, Gran Turismo, 2017 – ...	100096	137/526
7er G11/G12, 10/2015 – ...	100096	137/526
X1 F48, 2015 – ...	100095	137/522
X2 F39, 2018 – ...	100095	137/522
X3 F25, ab Facelift, 2014 – 2017	100071	136/883
X3 G01, 11/2017 – ...	100071	136/883
X4 F26, 2014 – 2018	100071	136/883
X4 G02, 2018 – ...	100071	136/883
X5 F15, 2013 – 2018	100071	136/883
X5 G05, 11/2018 – ...	100071	136/883
X6 F16, 2014 – 2019	100071	136/883
X6 G06, 2019 – ...	100071	136/883
X7 G07, 03/2019 – ...	100071	136/883

Dacia

	EMUK #	
Duster Gen. 2, ab 2018	100322	137/543

Ford

	EMUK #	
C-MAX Gen. 2, integr. Blinker, 2010 – 2019	100625	136/704
EcoSport Gen. 2, 2013 – ...	100625	136/704
Edge Gen. 2, 2016 – ...	100627	136/706
Galaxy Gen. 3, 2015 – ...	100627	136/706
Galaxy WA6, integr. Blinker, 2008 – 08/2015	100625	136/704
Grand C-MAX Gen. 2, integr. Blinker, 2010 – 2019	100625	136/704
Kuga Gen. 1, integr. Blinker, 2008 – 2012	100625	136/704
Kuga Gen. 3, 2020 – ...	100630	137/542
Ranger, integr. Blinker, 2012 – ...	100628	137/530
S-MAX Gen. 2, 2015 – ...	100627	136/706

Hyundai

	EMUK #	
Tucson TL, 2015 – 2020	100314	137/527

Kia

	EMUK #	
Sportage QL, 2015 – 2021	100401	137/533

Mazda

	EMUK #	
CX-5 Gen. 2, 05/2017 – ...	100332	137/523

Mercedes

	EMUK #	
A-Klasse W176, 09/2012 – 04/2018	100215	136/897
B-Klasse W242/W246, 11/2011 – 2018	100215	136/897
B-Klasse W247, 2019 – ...	100218	136/886
C-Klasse W204/S204/C204, 2007 – 2014	100215	136/897
C-Klasse W205/S205/C205/A205, 2014 – 2021	100218	136/886
C-Klasse W206, 06/2021 – ...	100222	137/546
CLA C117/X117, 04/2013 – 2018	100215	136/897
CLS C218/X218, 01/2011 – 2018	100215	136/897
CLS C257, 2018 – ...	100218	136/886
E-Klasse W212/S212/C207/A207, 2009 – 2016	100215	136/897
E-Klasse W213/X213/A213/C213/S213, 2016 – ...	100218	136/886
G-Klasse W463, 06/2012 – 2018	100217	137/507
G-Klasse W463, ab Facelift, 2018 – ...	100221	137/541
GLA X156, 03/2014 – 2019	100215	136/897
GLB X247, 2019 – ...	100218	136/886
GLC X253/C253, 09/2015 – ...	100218	136/886
GLE C 167, Coupé, 2019 – ...	100221	137/541
GLE V 167, SUV, 2018 – ...	100221	137/541
GLK X204, 01/2009 – 2015	100215	136/897
GLS X167, 2019 – ...	100221	137/541
S-Klasse W221/V221, ab Facelift, 06/2009 – 06/2013	100215	136/897
S-Klasse W222, 2013 – 2020	100218	136/886
S-Klasse W223, 09/2020 – ...	100222	137/546
V-Klasse W447, 2014 – ...	100219	137/510

Nissan

	EMUK #	
Juke Gen. 1, 01/2015 – 2019	100351	137/512
Murano Gen. 3, 2015 – ...	100351	137/512
Navara Gen. 4, 2015 – ...	100351	137/512
Qashqai Gen. 2, 02/2014 – ...	100351	137/512
X-Trail Gen. 3, 07/2014 – ...	100351	137/512

Opel

	EMUK #	
Astra K, 2015 – ...	100454	137/518
Insignia B, 2017 – ...	100454	137/518

Renault

	EMUK #	
Alaskan Gen. 1, 09/2017 – ...	100351	137/512



Spezial Caravan Außenspiegel

Seat		
Alhambra II, vor Facelift, 10/2010 – 2015	EMUK # 100158	136/885

Skoda	EMUK #	
Kamiiq I, 06/2019 – ...	100902	137/514
Karoq I, 11/2017 – ...	100903	137/524
Kodiaq I, erw. Fahrerassistenz, 03/2017 – 10/2023	100904	137/525
Kodiaq I, ohne erw. Fahrerassistenz, 03/2017 – ...	100903	137/524
Octavia III, Kombi, 02/2013 – 12/2019	100901	136/830
Octavia III, Limousine, 02/2013 – 12/2019	100901	136/830
Octavia III, Scout, 02/2013 – 12/2019	100901	136/830
Octavia IV, ab 2020	100905	137/537
Scala I, 05/2019 – ...	100902	137/514
Superb III, 07/2015 – ...	100902	137/514
Yeti I, 08/2009 – 2017	100158	136/885

Volvo	EMUK #	
S60 Gen. 3, Limousine, 11/2018 – ...	100856	137/531
S90, Limousine, 01/2016 – ...	100856	137/531
V60 Gen. 2, Kombi, 08/2018 – ...	100856	137/531
V90, Cross Country, 2017 – ...	100855	137/519

Volvo		EMUK #	
XC40, 03/2018 – ...		100856	137/531
XC60 Gen. 2, 07/2017 – ...		100855	137/519
XC60 Typ Y20, ab Facelift, 2008 – 03/2017		100854	136/891
XC90 Gen. 2, 01/2015 – ...		100855	137/519

VW	EMUK #	
Amarok, 2010 – ...	100162	136/841
Arteon I, 06/2017 – ...	100166	137/511
Caddy Typ 2K, 10/2003 – 06/2015	100161	136/834
Caddy V, 2020 – ...	100177	137/536
Golf VII, Sportsvan, 02/2014 – 06/2020	100169	137/528
Golf VIII, 12/2019 – ...	100176	137/535
Passat B8, 11/2014 – ...	100166	137/511
Sharan II, vor Facelift, 2010 – 2015	100158	136/885
T-Roc, 03/2022 – ...	NEU 100179	136/845
T5, ab Facelift, 2009 – 06/2015	100162	136/841
T5, vor Facelift, 2003 – 09/2009	100161	136/834
T6 (auch T6.1), 07/2015 – ...	100162	136/841
T7 Multivan, 2021 – ...	100178	136/842
Taigo, 09/2021 – ...	NEU 100179	136/845
Tiguan I, 2007 – 2015	100158	136/885
Tiguan II, 2016 – ...	100164	137/515
Touareg II, 2010 – 2018	100174	136/861
Touran II, 2015 – ...	100169	137/528

Universal Caravanspiegel Universa III

Universa III Pro

Passend für viele Fahrzeug-Außenspiegel mit einstellbarem Spiegelglas. Die Montage erfolgt werkzeuglos mit zwei Rändelschrauben. Der Grundkörper besteht aus Hochleistungskunststoff, die Edelstahlklemmschrauben laufen in Edelstahlmutter. Zwei schwenkbare, gummibeschichtete Klemmstücke sorgen für rutschfesten Halt. Das Gegenlager besteht aus einem 2 mm starken, rostfreien Edelstahlblech mit Spezialgummi. Der aerodynamische Spiegelkopf mit gewölbtem Sicherheitsglas ist in alle Richtungen verstellbar. Das Set enthält Halter, Spiegelköpfe und Druckstücke inkl. Montageanleitung. Inhalt: 2 Stück; Spiegel (BxH): 120x180 mm; Gewicht: 990 g

Universa III Pro	136/972	101,75
Standard Spiegelkopf	136/850	22,50

Universa III PRO Light

Das EMUK Einsteigermodell bietet die bewährten Eigenschaften des Universa III. Robustes Hybrid-Befestigungsgehäuse mit Metallgegenlager, Edelstahl-Druckplatte und rutschfesten Gummidruckstücken. Der aerodynamische Spiegelkopf liefert ein vibrationsfreies Bild. Das Aluminiumrohr ist unbeschichtet. Komplett-Set inkl. Montageanleitung, ECE-Typ-geprüft.

Inhalt: 2 Stück; Spiegel (BxH): 120x180 mm; Gewicht: 900 g		
Universa III PRO Light	137/534	79,-
Standard Spiegelkopf	136/850	22,50

Universa III PRO XL

Passend für viele Fahrzeug-Außenspiegel mit einstellbarem Spiegelglas (200 x 140 mm, Radius 450 mm). Werkzeugfreie Montage mit zwei Rändelschrauben. Der Grundkörper besteht aus stabilem Hochleistungskunststoff, die Edelstahlklemmschrauben laufen in Messingmutter. Zwei schwenkbare, gummibeschichtete Klemmstücke und ein 2 mm Edelstahl-Gegenlager mit Spezialgummi sorgen für festen Halt. Der große Weitwinkel-Spiegelkopf bietet ein breites Sichtfeld und ist seitlich angebracht. Set mit Halterungen, zwei Spiegelköpfen, Druckstücken und Anleitung. ECE-Typ-geprüft.

Inhalt: 2 Stück; Spiegel (BxH): 140x200 mm; Gewicht: 1,35 kg		
Universa III PRO XL	136/983	112,95
Spiegelkopf XL Weitwinkel	137/517	28,95



ab 79,-



Universa III Pro

+ Zubehör



Lieferung ohne Spiegelkopf

Reflektorkit

Reflektierende Aufkleber für Ihren EMUK Zusatzspiegel. Inhalt: 4 Stück

136/890	6,25
----------------	-------------



Halteleine

Halteleine für Spiegelgehäuse, die einen sehr geringen Einklappwiderstand haben. Inhalt: 2 Stück

136/864	13,50
----------------	--------------



Diebstahlsicherungskit

Diebstahlsicherungskit als Nachrüstset für Ihren EMUK Spezialspiegel erhältlich. Ein Lösen ist nur mit Sicherheitsschlüssel möglich. Kit besteht aus 2 abschließbaren Sterngriffen. Inhalt: 2 Stück

137/513	32,95
----------------	--------------



Notleine

Die Notleine verhindert in Extremsituationen den Verlust des Caravanspiegels. Farbe: schwarz; Inhalt: 2 Stück

136/865	10,50
----------------	--------------



Rohrverlängerungen

Inhalt: 2 Stück

136/831	15,50
----------------	--------------



Oppi Caravanspiegel

Dieser speziell entwickelte Aufsteckspiegel passt genau auf die Original-Pkw-Fahrzeugspiegel. Er zeichnet sich durch seinen passgenauen Sitz ohne Vibration aus. Der Spiegelhalter besteht aus massivem Aluminium in dekorativem E 1-Eloxal, ø 12 mm. Der Spiegelkopf hat einen leichten, schwarzen Kunststoffkörper mit planem Glas und Kugelgelenk.

- Schnelle Montage ohne Lackschäden!
- Maße: Spiegelkopf H 115 x B 180 mm
- Gesamtlänge: 420 mm
- Lieferung paarweise im Karton

Informationen zu weiteren Fahrzeugmodellen erhalten Sie bei Ihrem Fachhändler vor Ort.

Spiegel für weitere Fahrzeugmodelle oder als Version mit Konvexglas als Sonderbestellung erhältlich.



Mehr?
Online!



Audi
Q4 e-tron, 2021 – ... **NEU** **OPPI #** 37427 **136/943**

Citroën
C4 Generation 2 (Picasso), Spacetourer, 2018 – ... **OPPI #** 37353 **136/980**
Jumpy Generation 3, 2016 – ... **37353** **136/980**

Fiat
Qubo 225, ab Facelift, 2016 – ... **OPPI #** 37353 **136/980**

Ford
Tourneo Custom, 2012 – 2018 **OPPI #** 37356 **137/646**
Tourneo Custom, 2023 – ... **NEU** 37432 **136/945**
Transit Custom, 2012 – 2018 **37356** **137/646**
Transit Custom, 2023 – ... **NEU** 37432 **136/945**

Land Rover
Discovery 4, ab Facelift, 2014 – 2017 **OPPI #** 37231 **136/952**
Discovery 5, 2017 – ... **37231** **136/952**
Range Rover 4, 2012 – ... **37231** **136/952**
Range Rover Sport 2, 09/2013 – ... **37231** **136/952**

Mazda
5 Typ CW, vor Facelift, 2010 – 01/2013 **OPPI #** 37164 **136/978**
CX-7, 2007 – 2012 **37164** **136/978**

Mercedes
Viano W639/V639, ab Facelift, 10/2010 – 07/2014 **OPPI #** 37312 **137/608**
Vito W639/V639, ab Facelift, 10/2010 – 07/2014 **37312** **137/608**

Opel
Combo Typ E, 06/2018 – ... **OPPI #** 37353 **136/980**
Opel Zafira Life Generation 1, 03/2019 – ... **37353** **136/980**

Peugeot
Expert Generation 3, 2016 – ... **OPPI #** 37353 **136/980**
Rifter Generation 1, 06/2018 – ... **37353** **136/980**
Traveller, 2016 – ... **37353** **136/980**

Skoda
Enyaq iV, 2021 – ... **NEU** **OPPI #** 37427 **136/943**
Karoq I, 11/2017 – 10/2023 **37380** **136/948**
Kodiaq I, ohne erw. Fahrerassistenz, 03/2017 – 10/2023 **37380** **136/948**
Superb III, 07/2015 – ... **37279** **136/912**

Toyota
Hilux Generation 8, 2015 – ... **OPPI #** 37164 **136/978**
ProAce Verso (Gen. 2), 09/2016 – ... **37353** **136/980**
RAV4 Generation 4, 04/2013 – 2018 **37164** **136/978**

VW
Amarok, 2010 – ... **OPPI #** 37284 **136/971**
ID.4, 2021 – ... **NEU** 37427 **136/943**
ID.5, 2022 – ... **NEU** 37427 **136/943**
Passat B9, Variant, 2024 – ... **NEU** 37435 **136/949**
T5, ab Facelift, 2009 – 06/2015 **37284** **136/971**
T6 (auch T6.1), 07/2015 – ... **37284** **136/971**
Tiguan III, 2024 – ... **NEU** 37427 **136/943**

+Zubehör

Ersatzspiegelkopf

Den Ersatzspiegelkopf Oppi gibt es sowohl mit gewölbter als auch mit glatter Oberfläche.

- | | | |
|--------|------------------|--------------|
| plan | 136/925 | 15,75 |
| konvex | 136/925-1 | 15,75 |

15,75





mit farbigen Sicherheitsstreifen

ab **89,95**

Caravanspiegel Speed Fix Mirror

Das optische Erscheinungsbild des Caravan-Klemmspiegels Speed Fix Mirror passt perfekt zu allen aktuellen Zugfahrzeugen. Der hochwertige Spiegel zeichnet sich durch sein besonders aerodynamisches Design aus, wodurch Vibrationen während der Fahrt auf ein Minimum reduziert werden. Das innovative Befestigungssystem mit patentiertem Gelenkkopf sorgt für flexible Befestigungsmöglichkeiten und kinderleichte Montage. Die Befestigung ist wahlweise oben oder unten am Fahrzeugspiegel möglich. Mit Planglas. Mit farbigen Sicherheitsstreifen in grün, orange und gelb (signal).



Auch mit XXL Armlänge – 700 mm mehr.



Standard

Spiegel (BxH): 220x114 mm
Armlänge: 225 mm
Inhalt: 2 Stück
Gewicht: 1,07 kg

136/708

89,95

XXL

Spiegel (BxH): 220x114 mm
Armlänge: 295 mm
Inhalt: 2 Stück
Gewicht: 1,08 kg

136/705

95,-



49,95

Caravanspiegel Excellent View

Aufsteckspiegel passend für alle Pkws, bei Nichtbenutzung kann die Befestigung am Fahrzeug bleiben. Der Spiegel mit Stange kann bei Bedarf schnell und einfach aufgesteckt und abgenommen werden. Mit Konvexglas.

Spiegel (BxH): 135x205 mm
Armlänge: 280 mm

Inhalt: 2 Stück
Gewicht: 1,41 kg

136/786

49,95



Caravanspiegel Handy Mirror XL Dual Angle

Schnelle und unkomplizierte Montage dank des innovativen „Handy-Schnellverschluss-Systems“:

- flexibler, leicht zu handhabender Ratschenverschluss
- kein Werkzeug nötig
- einfach und sekundenschnell montiert
- mit Konvexglas

So hält der Spiegel!



Alle Aufsteckspiegel werden mit „Handy-Schnellverschluss-Befestigungssystem“ geliefert.



57,50



63,50



63,50

Standard

Für Wohnwagen und Anhänger.

Spiegel (BxH): 195x130 mm; Armlänge: 400 mm;
Inhalt: 1 Stück; Gewicht: 613 g

136/701

57,50

Super flex

Für extragroße Fahrzeuge (z. B. VW T5).

Spiegel (BxH): 195x130 cm; Armlänge: 250 mm;
Inhalt: 1 Stück; Gewicht: 963 g

136/703

63,50

Extended

Für breitere Wohnwagen.

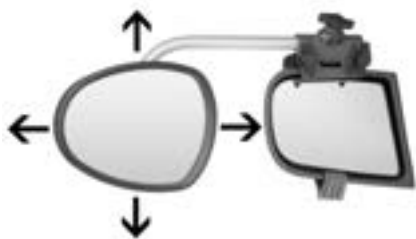
Spiegel (BxH): 195x130 mm; Armlänge: 470 mm;
Inhalt: 1 Stück; Gewicht: 643 g

136/702

63,50



ab 157,⁵⁰



plan
 Armlänge: 33 cm **137/660** **157,50**
 Armlänge: 44 cm **137/662** **158,50**



konvex
 Armlänge: 33 cm **137/661** **159,90**
 Armlänge: 44 cm **137/663** **162,50**

Caravanspiegel Alufur

Für Caravans bis 2,50 m Breite.

- optimales Blickfeld
 - ungeahnter Komfort
 - Repusel-Qualität mit einer modernen Optik
 - sehr schnelle Befestigung – in 3 Handgriffen zu montieren
 - passt sich optimal an 99 % der neuen Formen von Autospiegeln an
 - Stoßkissen in den Spiegelrändern
 - 36 cm lange Kunststoff-Spannbänder für sehr große Außenspiegel
 - auswechselbare Spiegelgläser
 - E-Zulassung, für die gesamte Europäische Union (2003/97/EG)
- Spiegel (B x H): 190 x 140 mm; Inhalt: 2 Stück; Gewicht: 1,17 kg



21,⁹⁵

Halteband Davit

Mit Repusel Octopus Kraftsauger. Beugt auf effektive Weise dem Zurückklappen der Aufsatzspiegel vor. Länge verstellbar bis 670 mm. Inhalt: 1 Stück; Gewicht: 90 g

137/668 **21,95**



+ Zubehör

75,⁹⁵

Stützarm Caravanspiegel Dasta

Mit Repusel Octopus Kraftsauger. Der Dasta verbessert die Stabilität der Aufsatzspiegel erheblich und reduziert damit die Vibration stark. Beugt auf effektive Weise dem Zurückklappen der Aufsatzspiegel durch Lkws und Windböen vor. Armlänge: 50 cm.

Ausschließlich für Repusel Caravanspiegel geeignet.

Inhalt: 2 Stück; Gewicht: 370 g
137/669 **75,95**



125,-

1 | Autokotflügel-Spiegel Sekundo 2
 Universalspiegel für alle Fahrzeuge mit Haubenschlitz. Spannbandhalterung, auch für Radhausverbreiterung geeignet. Zur Befestigung am vorderen Kotflügel. Mit Konvexglas. Armlänge: 50 – 60 cm.

Spiegel (B x H): 140 x 210 mm; Inhalt: 2 Stück; Gewicht: 2,84 kg **136/810** **125,-**

125,-

2 | Autokotflügel-Spiegel Sekundo 3

Der Sekundo 3 deckt nun weitgehend alle Modelle der Geländefahrzeuge ab. Durch den Befestigungswinkel am Kotflügel und das längere Spannband steht hier dem Einsatz an Neufahrzeugen, wie z. B. BMW X5, nichts entgegen. Mit Konvexglas. Armlänge: 50 – 60 cm.

Spiegel (B x H): 140 x 210 mm; Inhalt: 2 Stück; Gewicht: 2,8 kg **136/846** **125,-**



Caravanspiegel Huckepack

Für jedes Fahrzeug – auch Geländewagen – der ideale Universalspiegel. Montage ganz ohne Werkzeug – einfach einhaken, fertig. Halter aus Aluminium, mattschwarz. Spiegelkopf aus Kunststoff, schwarz. Absolut vibrationsarm durch zusätzlichen Halter. Spiegelkopf konvex mit Befestigung. Spiegel (B x H): 115 x 180 mm; Inhalt: 2 Stück



89,⁹⁵

Caravanspiegel Huckepack 2

Mit Rahmenklammer. Armlänge: 23,5 cm; Gewicht: 938 g

136/803 **89,95**



55,-

Caravanspiegel Huckepack 3

Mit Halter und Spannbändern. Armlänge: 23,5 cm; Gewicht: 826 g

136/821 **55,-**



94,⁹⁵

Caravanspiegel Huckepack 4

Mit Befestigung. Armlänge: 35,5 cm; Gewicht: 1,37 kg

136/802 **94,95**



46,⁵⁰



Caravanspiegel Colt

Universalspiegel, für viele Fahrzeuge geeignet. Befestigung mit 2 Kunststoff-Feststellschrauben. Das Gummiband sorgt zusätzlich für sicheren Halt. Die 2-fach verstellbaren Arme sorgen für optimale Einstellung. Das Spiegelglas ist ebenfalls verstellbar. Wird komplett mit Montageteilen geliefert. Mit Konvexglas.

Spiegel (BxH): 180x130 mm; Armlänge: 210 mm; Inhalt: 2 Stück; Gewicht: 872 g

136/797 46,50

25,⁵⁰



Caravanspiegel Magnum

Universalspiegel mit extragroßem Spiegelglas für Geländewagen, Busse und Reisemobile.

Horizontal und vertikal montierbar. Die 2-fach verstellbaren Arme können sehr weit auseinandergestellt werden. Mit Planglas.

Spiegel (BxH): 180x130 mm; Armlänge: 240 mm; Inhalt: 1 Stück; Gewicht: 588 g

136/863 25,50

21,⁹⁵



Caravanspiegel Europe XL

Universalspiegel, schnell und einfach auf vorhandenen Außenspiegel zu montieren. Spiegelglas und Arme verstellbar, schnelle Montage, links und rechts verwendbar. Mit Planglas.

Spiegel (BxH): 155x95 mm; Armlänge: 309 mm; Inhalt: 1 Stück; Gewicht: 392 g

136/807 21,95

47,⁹⁰



Caravanspiegel Scope

Spiegel mit integriertem, verstellbarem „Toter-Winkel-Spiegel“. Klemmbefestigung am Spiegelkopf fast aller Pkws. Mit Planglas.

Spiegel (BxH): 180x115 mm; Armlänge: 256 mm; Inhalt: 2 Stück; Gewicht: 370 g

136/788 47,90

33,⁵⁰



Caravanspiegel Cancun

Befestigung mittels Gummibändern am Spiegelkopf des Autos. Passt durch Gelenke auch an größere Spiegelköpfe. Mit Planglas.

Spiegel (BxH): 190x125 mm; Armlänge: 270 mm; Inhalt: 2 Stück; Gewicht: 360 g

136/990 33,50

179,-

MILENCO



✓ Ersatzspiegel für den Original Fiat Ducato Spiegel. Passt perfekt!



Elektrischer Ersatzspiegel Fiat Ducato

Elektrisch verstellbarer Ersatzspiegel für den Fiat Ducato/Peugeot Boxer (alle Modelle ab 2006). Ohne Sensor. Mit E-Prüfzeichen.

Spiegel (BxH): 375x225 mm; Armlänge: 250 mm; Inhalt: 1 Stück; Gewicht: 3,8 kg

links 136/720 179,-
rechts 136/721 179,-

Toter-Winkel-Spiegel Herkules

Die Lösung gegen den toten Winkel für die meisten Caravans. Der Herkules Spiegel wird einfach ohne Bohren und Schrauben am bestehenden Spiegel befestigt. Mit Planglas. Inhalt: 1 Stück

ab 14,⁵⁰



Toter-Winkel-Spiegel Herkules

Spiegel (BxH): 150x60 mm; Inhalt: 1 Stück; Gewicht: 140 g

136/867 14,50



Toter-Winkel-Spiegel Herkules Profi

Spiegel (BxH): 130x95 mm; Inhalt: 1 Stück; Gewicht: 228 g

136/873 15,95



Caravanspiegel Aero Mirror

Das Besondere an der Aero-Serie sind die einzigartigen Chrom-Sicherheitsgläser, die rostfreien Schrauben aus Stahl sowie die Messing-Gewinde. Der aerodynamische Spiegelkopf passt sich perfekt der Sicht an und gleicht Vibrationen aus. Sicherer Halt durch Drehschrauben. Dank des flexiblen Klemmsystems passt der Spiegel auf fast alle Fahrzeugspiegel. Mit Konvex- und Plan-glas. Inklusive Transporttasche.



ab 103,90

MILENCO

✓ in drei Ausführungen



Aero 4 Mirror Convex XL

Mit längerem Arm.

Spiegel (BxH): 425 x 150 mm; Armlänge: 410 mm; Inhalt: 2 Stück; Gewicht: 1,4 kg

136/795 105,-



Aero 4 Mirror Flat

Mit planem Glas.

Spiegel (BxH): 420 x 150 mm; Armlänge: 310 mm; Inhalt: 2 Stück; Gewicht: 1,4 kg

136/719 103,90



Grand Aero 4 Mirror Convex XXL

Mit großem Spiegel und konvexem Glas.

Spiegel (BxH): 450 x 170 mm; Armlänge: 410 mm; Inhalt: 2 Stück; Gewicht: 1,75 kg

136/726 119,95

Caravanspiegel Aero Platinum

Für den Aero Platinum Spiegel wurde das Design des Aero 4 Spiegels weiterentwickelt. Die flexible, federbelastete Greifer-Platte aus Edelstahl ist größer als bei herkömmlichen Aero 4 Spiegeln. Das verbessert den Halt und sorgt dafür, dass sich der Aero Platinum einfach an die Form des Fahrzeugspiegelrahmens anpassen lässt. Er ist also für die Montage an allen Fahrzeugen geeignet. Die Klemme und der Durchmesser des Arms wurden ebenfalls vergrößert.

✓ stark verbesserte Leistung



Caravanspiegel Aero Platinum

Spiegel (BxH): 320 x 440 mm; Armlänge: 415 mm; Inhalt: 2 Stück; Gewicht: 1,1 kg

136/790 115,-

ab 115,-



Caravanspiegel Grand Aero Platinum

Spiegel (BxH): 370 x 480 mm; Armlänge: 415 mm; Inhalt: 2 Stück; Gewicht: 1,2 kg

136/792 139,-



102,50

FALCON

Caravanspiegel Falcon Mirror Twinpack

Caravan-Außenspiegel, der dank seines innovativen Klemm-Systems einfach angebracht werden kann und eine hohe Stabilität mit sich bringt. Passt an alle Pkw und SUV. Der Spiegelkopf ist aerodynamisch und nutzt den Fahrtwind als zusätzliche Stabilisierung. Der Spiegel wurde aus qualitativ hochwertigem Material hergestellt, einschließlich Chromglas und Stahlschrauben. Mit Konvexglas.

Spiegel (BxH): 220 x 134 mm

Armlänge: 415 mm

Inhalt: 2 Stück

Gewicht: 1,3 kg

136/710 102,50



65,95

FALCON

Universal-Caravanspiegel Falcon Super Steady Mirror

Hochklassiger Spiegel in einem geringeren Preissegment. Der Falcon Super Steady Mirror hat einen sicheren Halt durch Drehschrauben. Dank des flexiblen Klemmsystems passt der Spiegel auf fast alle Fahrzeugspiegel.

Spiegel (BxH): 430 x 130 mm

Armlänge: 305 mm

Inhalt: 2 Stück

Gewicht: 1,7 kg

136/727 65,95

+ Zubehör

MILENCO

109,90

Spiegelschutz

Der Spiegelschutz passt perfekt über das Gehäuse Ihres Wohnmobilspiegels und schützt vor unabsichtlichen Schäden. Eine Schraube an der Klammer/Schelle garantiert einen sicheren und festen Sitz. Entspricht allen Sicherheitsstandards für Fahrzeuge. Inhalt: 2 Stück

Peugeot Boxer 250/290, 2006 – ...**Fiat Ducato X250/X290, 06/2006 – ...**

schwarz 136/767 109,90

weiß 136/766 109,90

Ford Transit Custom, 2012 – 2018

schwarz 136/818 109,90

weiß 136/817 109,90



29,⁹⁰



23,⁹⁰



31,⁹⁰



✓ universell einsetzbar

Caravanspiegel Oros Ang

Universal-Aufsteckspiegel passend für fast alle Fahrzeugspiegel mit verstellbarem Glas. Dank intelligenter Breitenverstellung der Befestigungsarme auch für größere Außenspiegel geeignet. Rechts und links verwendbar. Spiegelkopf mit Planglas und integriertem, konvexem Toter-Winkel-Spiegel.

Spiegel (B x H): 200 x 140 mm
Armlänge: 21,5 cm
Inhalt: 1 Stück
Gewicht: 550 g

136/808 29,90

✓ integrierter Toter-Winkel-Spiegel

Caravanspiegel Delta Ang

Zusatz-Anhängerspiegel zum Aufstecken auf die serienmäßig vorhandenen Autospiegel. Einfache und schnelle Montage mittels hochwertiger Gummi-Spanngurte. Spiegelkopf mit Planglas und integriertem, konvexem Toter-Winkel-Spiegel. Rechts und links verwendbar.

Spiegel (B x H): 185 x 125 mm
Armlänge: 25 cm
Inhalt: 1 Stück
Gewicht: 395 g

136/796 23,90



Caravanspiegel Gamma Ang

Aufsteckspiegel für die serienmäßig vorhandenen Autospiegel. Auch für größere Rückspiegel von SUVs, Kastenwagen oder kleineren Freizeitfahrzeugen geeignet. Einfache und schnelle Montage mittels hochwertiger Gummi-Spanngurte. Spiegelkopf mit integriertem Toter-Winkel-Spiegel.

Fahrerseite: Planglas. Beifahrerseite: Konvexglas.
Spiegel (B x H): 160 x 225 mm
Armlänge: 26 cm
Inhalt: 1 Stück
Gewicht: 560 g
links
rechts

136/800 31,90
136/812 31,90

52,⁵⁰



+ Zubehör



Caravanspiegel Eclipse

Zusatzrückspiegel, universell einsetzbar. Die Befestigung an den Originalspiegel erfolgt mittels Schraubklammern. Mit seitlichem Verlängerungsarm aus Metall. Mit Planglas.

Spiegel (B x H): 190 x 125 mm
Armlänge: 31 cm
Inhalt: 1 Stück
Gewicht: 630 g

136/826 52,50

Tragetasche Spiegel

Die Tasche für Caravanspiegel, aus Polyester mit Reißverschluss, ist die ideale Lösung, um Ihre wertvollen Spiegel auf Reisen sicher und geschützt zu transportieren und zu verstauen.

Material: 100 % PES Polyester
Maße (B x H x T): 46 x 15 x 25 cm
Packmaß: 30 x 23 x 2 cm
Gewicht: 217 g

136/900 11,95

11,⁹⁵



💡 Mit einer Spiegeltragetasche sind Ihre Aufsteckspiegel vor Verschmutzung und Beschädigung geschützt.



Dachlukenabdeckung

Diese 3-lagig beschichtete Haube schützt Dachluken effektiv vor Schäden durch Hagelschlag und vor Alterung durch Regen und Sonnenlicht. Die atmungsaktive Abdeckung lässt sich einfach und ohne Werkzeug montieren.

Passend für	Art-Nr.	Preis
40 x 40 cm	86 641	56,90
50 x 50 cm	86 642	63,90
60 x 60 cm	86 643	68,90
Mini-Heki	86 646	79,-
Midi-Heki	86 647	137,-
Heki 1/2	86 644	207,-
Heki 3/4	86 645	207,-
Hymer	86 649	207,-



ab 56,90



89,-



Sicherheitshinweis:

Vor Antritt der Fahrt müssen Schutzhauben entfernt werden!

Hagelschutzhaube

Aus wetterfestem Material mit stoßabsorbierender Ober- und Seitenfläche, speziell für die BAS 60 entwickelt. Befestigung mit Gummispannring auf der Unterseite. Mit aufgezogener Hülle ist, je nach Witterung und örtlichen Gegebenheiten, ein TV-Empfang möglich. Bei der Anbringung kann sich evtl. die Antenneneinstellung verstellen; deshalb muss gegebenenfalls die Antenne danach neu ausgerichtet werden.

87 129 89,-

59,-



Schutzhülle für Klimaanlage

Hergestellt aus anschmiegsamem Softkunstleder. Schützt die hochwertigen Geräte während der Standzeiten und im Winter. Am unteren Rand sorgt ein elastisches Gummiband für dichten Abschluss.

Passend für	Art-Nr.	Preis
Truma Aventa comfort & eco	72 800	59,-
Truma Aventa compact & compact plus	72 793	59,-
Truma Aventa comfort 2. Generation	72 795 NEU	59,-
Dometic FreshLight 1600/2200	72 801	59,-
Dometic FreshJet 1100/1700/2000/2200	72 802	59,-
Dometic FreshJet 3000	72 807	59,-
Dometic FJX4/FJX7 2200	72 814	59,-
Dometic FJX7 3000	72 797 NEU	59,-
Dometic FJX7 3500	72 799 NEU	59,-

Kunstleder-Dachlukenabdeckung

Aus anschmiegsamem Softkunstleder hergestellte, seidengraue Hülle für Dachhauben. Sie schützt das empfindliche Kunststoffglas vor Verkratzen, Schmutz und Baumharz. Alle Hüllen verfügen ringsum über ein Gummizugband, welches unter die Kante geführt wird und für einen sicheren Halt sorgt. Für aerodynamisch geformte Glaskuppeln ist die Hülle 3-dimensional ausgearbeitet.



ab 27,50

Passend für	Art-Nr.	Preis
Heki 1 - 4	85 301	47,50
Midi Heki	85 303	47,50
Mini Heki S	85 304	47,50
Mini Heki Plus	85 305	47,50
Mini Heki Style	85 309	47,50
REMItop Vario 40 x 40 cm	85 306	27,50
REMItop Vario 70 x 50 cm	85 307	39,-
REMItop Vario 90 x 60 cm	85 308	45,-

Deichselhaube

Hergestellt aus flexibler Weichfolie bzw. winterfestem Planenmaterial. Die Verbindungsnaht ist mit einem farbigen Band eingefasst, die Nahtenden sind für größere Stabilität zusätzlich gesichert. Die große Taschenform ermöglicht problemloses Aufziehen und optimale Passform. Zur sicheren Befestigung ist ein Gummispanner im Lieferumfang enthalten.

Material	Farbe	Art-Nr.	Preis
Weichfolie	silbergrau	85 630	22,50
Weichfolie	dunkelgrau	85 631	22,50
Planenmaterial	silber	85 634	28,-
Planenmaterial	royalblau	85 635	28,-

ab 42,50



Reserveradabdeckung

Die Hülle besteht aus feuchtigkeitsverträglichem, UV-stabilisiertem Polsterkunstleder. Für stabilen Halt sorgt ein eingearbeiteter, kräftiger Gummizug.


Größe	σ	Art-Nr.	Preis
13"	58 cm	86 637	42,50
14"	63 cm	86 666	45,-
15"	69 cm	86 667	47,50
16"	74 cm	86 668	67,50
17"	80 cm	86 669	97,50

HINDERMANN

MADE IN GERMANY



ab 22,50



49,-

MADE IN GERMANY

Kunstleder-Deichselhaube

Gefertigt aus hochwertigem, UV-stabilisiertem Polsterkunstleder in Sattlerqualität. Der eingearbeitete Mittelsteg sorgt für mehr Volumen, so passt die Haube bei

allen Fahrzeugdeichseln auch bei montiertem Diebstahlschutz. Dank ihrer bewährten Taschenform gewährleistet sie optimalen Sitz; für sicheren Halt sorgt ein Gummispanner.

86 676 49,-



ab 129,-



Thermovorhang für die Hecktür

Passgenau für den hohen H2 Hecktür-Ausschnitt des Fiat Ducato ab Baujahr 2006/07 gearbeitet, erhöht der aus einer 3-lagigen Sandwichkonstruktion (Oberware 100 % Polyester, Unterware 100 % Polyurethan) gefertigte Thermovorhang den Wohnkomfort im Fahrzeug durch eine effiziente Wärmeisolierung. Die nach außen zeigende reflektierende Polyesterfolie nimmt auch bei geöffneter Hecktür keine Feuchtigkeit auf. Er kann im Randbereich problemlos eingeschnitten werden und wird entlang der Oberkante über eine zweireihige Druckknopfleiste befestigt. Der Vorhang lässt sich mit 2 Reißverschlüssen öffnen, so dass der Stauraum unterhalb des Bettes oder auch der Gasflaschenschrank bequem von außen erreichbar bleiben.

Variante	Farbe	Art-Nr.	Preis
ohne Fensterausschnitt	beige	87 120	289,-
ohne Fensterausschnitt	hellgrau	87 121	289,-
mit Fensterausschnitt	hellgrau	87 283	319,-
Kurzvariante Oberteil	hellgrau	87 284	229,-
Kurzvariante Unterteil	hellgrau	87 285	129,-



399,-




Hecktürisolierung

Speziell für den hohen Hecktür-Ausschnitt des Fiat Ducato ab Baujahr 2006/07 entwickelte, zweiteilige Isolierung mit innenseitiger Veloursbeschichtung. Zum Schutz vor Zugluft wird sie mittels Magneten auf der Innenseite der Flügeltüren angebracht. Bei geschlossenen Türen überlappen sich die beiden Teile in der Mitte und bilden so eine effiziente Wärmeisolierung im Schlafbereich.



Höhe	Farbe	Art-Nr.	Preis
H2	beige	87 148	399,-
H2	hellgrau	87 147	399,-
H3	hellgrau	87 153	NEU 399,-



289,-

Thermovorhang

Trennt das nicht isolierte Fahrerhaus des Fiat Ducato ab Baujahr 2006/07 in ganzer Höhe vom Wohnbereich ab und schützt vor eindringender Kälte und Wärmeverlust (Oberware 100 % Polyester, Unterware 100 % Polyurethan). Zum Wohnraum hin ist der Thermovorhang mit einem

wohnlich freundlichen Polyestervelours beschichtet, nach außen zeigt eine reflektierende Polyesterfolie. Er wird auf Höhe der Sonnenblenden eingehängt und an den seitlichen Enden mittels anschraubbaren Druckknöpfen (Oberteile bereits eingearbeitet) befestigt. Eine integrier-

te, verschließbare Klappe ermöglicht bequemen Zugang zum Radio.

Farbe	Art-Nr.	Preis
beige	87 114	289,-
hellgrau	87 117	289,-



209,-

Innenisoleriematte Premio

Das 3-teilige Set für Fiat Ducato ab Baujahr 2006/07 bietet wirkungsvollen Schutz vor Kälte und Lärm in wohnlichem Design. Die 8 mm starke Schaumisolierung ist zum Wohnbereich hin mit einem Polyestervelours versehen, der eine angenehme Raumatmosphäre vermittelt. Die Außenfläche ist mit einer aluminisierten Polyesterfolie beschichtet, die Sonnenstrahlen reflektiert und so wirkungsvoll isoliert. Das Luftpolster zwischen Scheibe und Isoliermatte sorgt für zusätzliche Wärmedämmung. Die unkomplizierte Befestigung erfolgt mittels Magneten. Für die seitliche Befestigung des Frontteils werden beigelegte Winkel hinter den A-Säulen eingeschoben und mit den rückseitig an der Matte angehängten Magneten

verbunden. Die an der Oberkante der Matte angebrachte Lasche wird über die Sonnenblenden gehängt und festgeklemt. Die etwas größer dimensionierten Seitenteile werden ebenfalls mittels eingeschweißter Magnete befestigt, die Außenkanten werden beim Schließen der Türen in den Türgummis eingeklemmt. Die Seitenteile für Fahrzeuge mit eingebauter Innenverdunkelung (MV) werden zwischen der Rahmenkonstruktion der Verdunkelung und der Scheibe eingesteckt. Sie schließen ringsum ab. Ein Tragebeutel gehört zum Lieferumfang. **OV** = passt nur bei nicht eingebauter Innenverdunkelung **MV** = passt bei eingebauter Innenverdunkelung



Die Winkel werden zwischen Windschutzscheibe und A-Säulen eingeschoben.



Die Lasche an der Oberkante der Matte wird über die Sonnenblenden gehängt.

Farbe	Modell	Passend für	Art-Nr.	Preis
hellgrau	OV	für Fahrzeuge ohne Innenverdunkelung	87 135	209,-
beige	OV	für Fahrzeuge ohne Innenverdunkelung	87 140	209,-
hellgrau	MV	für Fahrzeuge mit Innenverdunkelung	87 141	209,-
beige	MV	für Fahrzeuge mit Innenverdunkelung	87 142	209,-

mit innovativer Frontbefestigung



Thermomatten-Set

3-teiliges Thermomatten-Set für Reisemobile zur Isolation, Verdunkelung und zum Lärmschutz. Bestehend aus einer großen Matte für die Windschutzscheibe sowie 2 kleineren Matten für die Fahrer- und Beifahrerseite. Das 6-lagige Material enthält isolierende Schichten aus Polyesterwatte und Aircap Luftpolsterfolie. Die Innenseite ist grau, die Außenseite besteht aus reflektierender Alufolie. Mittels Ösen und Saugnäpfen werden die einzelnen Matten einfach und schnell an der Scheibeninnenseite befestigt. Lieferung erfolgt inklusive Aufbewahrungstasche.

Für Fahrzeugmodell	Baujahr	Art-Nr.	Preis
Fiat Ducato	1981 – 1990	86 822	87,50
Fiat Ducato	1991 – 1993	86 823	87,50
Fiat Ducato	1994 – 2006/06	86 824	87,50
Fiat Ducato	2006/07 – ...	86 825	87,50
Ford Transit	2000 – 2014/04	86 836	87,50
Ford Transit	2014/05 – ...	86 837	87,50
Ford Transit Custom	2012 – 2017	86 841	87,50
Ford Transit Custom	2018 – 2023	86 842	87,50
Iveco Daily	2000 – ...	86 845	87,50
Mercedes Sprinter	... – 2006/03	86 848	87,50
Mercedes Sprinter	2006/04 – 2018/02	86 849	87,50
Mercedes Sprinter	2018/03 – ...	86 850	87,50
Renault Master	1998 – 2010/03	86 853	87,50
Renault Master	2010/04 – ...	86 854	87,50
Renault Trafic	2001/07 – 2014/08	86 858	87,50
Renault Trafic	2014/09 – ...	86 859	87,50
VW Crafter, MAN TGE	2017 – ...	86 861	87,50
VW T2 / T3		86 864	87,50
VW T4		86 865	87,50
VW T5		86 867	87,50
VW T6		86 868	87,50
VW Touran	... – 2015/04	86 871	87,50
VW Touran	2015/05 – ...	86 872	87,50

ohne Abbildung: Thermomatten-Set für VW T5 mit Heckklappe, hinterer Bereich

5-teiliges Set für den VW T5. 9-lagiges Material aus Polyester und Polyethylen zur Isolation, Verdunkelung und zum Lärmschutz. Reduzierte Kondenswasserbildung, schnelle Befestigung durch Saugnäpfe an der Scheibeninnenseite, daher Schutz vor Nässe, Verschmutzung, Diebstahl; Innenseite grau. **87 054 109,90**

ohne Abbildung: Isoliermaterial, Meterware

6-lagiges Material, enthält isolierende Schichten aus Polyesterwatte und Aircap Luftpolsterfolie. Die Innenseite ist grau, die Außenseite besteht aus reflektierender Alufolie. Rollenhöhe 1,5 m, per laufendem Meter. **86 887 24,33 / m² 36,50**



ohne Abbildung: Saugnapf

Inklusive Metallring. **86 889 1,90**



179,-

Thermovelours-Set

Thermomaterial als SB-Set für den Selbstausbau im Innenbereich. Gefertigt aus 3-lagigem, ca. 8 mm starkem Iso-Sandwichmaterial (Oberware 100 % Polyester, Unterware 100 % Polyurethan), welches sich seit Jahren bei der Herstellung der Thermovorhänge bewährt. So können z. B. Fenstermatten und Thermoisolierungen unterhalb des Schlafbereiches oder Abdeckungen selbst hergestellt werden. Das Material kann einfach mit einer Schere oder einem Messer passend zuge-



schnitten werden. Lieferung erfolgt inklusive 15 großen Saugnäpfen á ø 40 mm, 20 m hellgrauem Einfassband aus Polyester sowie Folie zur Abnahme einer Schablone. Maße ca. L 3,5 x B 1,48 m.

87 076 179,-

115,-

Thermofolien-Set

Thermofolie als SB-Set für den Selbstausbau im Außen- und Innenbereich. Gefertigt aus Luftpolsterverbundfolie mit beidseitig alubedampfter Polyesterfolie. Die leicht zu verarbeitende Thermofolie kann als Kälte- und Wärmeschutz sowie zur Sonnenreflexion eingesetzt werden, ist universell verwendbar für Camping, Auto, Boot und Haus und auch geeignet als Zeltdach- oder Zeltbodenisolierung. So kann die gewünschte Isolierung selbst genau nach Maß hergestellt wer-



den. Die beigegefügte Folie zur Erstellung einer Maß- und Formschablone ist dabei eine hilfreiche Unterstützung. Das Material kann einfach mit einer Schere oder einem Messer passend zugeschnitten werden. Lieferung erfolgt inklusive 15 großen Saugnäpfen á ø 40 mm, 20 m hellgrauem Einfassband aus Polyester sowie Folie zur Abnahme einer Schablone. Maße ca. L 3,5 x B 1,48 m. **87 116 115,-**



HINDERMANN



17,⁵⁰

Haftsauger

Glasklarer Sauger mit Rändelmutter und Verstärkungsscheibe. 5 Stück. **87 046** **17,50**


zum Selbermachen



35,-

Haftsauger mit Zuggriff

Glasklarer Sauger mit stabilen Clipösen und enormer Haltefähigkeit. Durchmesser 40 mm, 5 Stück. Grifffarbe hellgrau. **87 047** **35,-**



19,⁵⁰ / m

Thermomatte für Wohnwagen, Luftpolsterfolie

Für Sonnenreflektion, Kälte- und Wärmeschutz; der Textilkeder ermöglicht ein leichtes Einziehen in die Kederschiene. Die Matten sind ringsum mit Polyesterband eingefasst und die Ecken optisch ansprechend gerundet. Die untere Befestigung ist wahlweise mittels Druckknöpfen oder Ösen möglich. Die Matte kann bequem nach oben aufgerollt werden.



ab 46,-

100 % PE Polyethylen



Maße (B x H)	Art-Nr.	Preis
70x74 cm	87 100	46,-
90x55 cm	87 111	47,50
110x55 cm	87 112	49,-
110x74 cm	87 101	49,50
130x74 cm	87 102	53,50
140x74 cm	87 103	55,-
150x55 cm	87 109	55,-
160x74 cm	87 104	59,-
170x74 cm	87 105	62,50
180x80 cm	87 106	65,-
190x80 cm	87 107	69,-
200x100 cm	87 108	79,95
Meterware, H 148 cm	87 115	13,18 / m ² 19,50



ab 77,-



Thermomatte für Wohnwagen, Planenware

Hergestellt aus 5 mm starker, geschäumter PVC-Gewebeplane. Die Befestigung erfolgt oben mittels Textilkeder, unten über Abspannung mit Ösen. Die Matte kann komfortabel nach oben aufgerollt werden.



Maße (B x H)	Art-Nr.	Preis
110x70 cm	87 122	77,-
130x70 cm	87 123	87,-
140x70 cm	87 124	92,50
160x70 cm	87 125	104,50
170x70 cm	87 126	112,90
180x80 cm	87 127	116,50
190x80 cm	87 128	122,50



Bodenschürze Standard

Mit Ösen (Abstand 50 cm) zum Abspannen am Boden, ausgestattet mit angeschweißtem 7 mm starkem PVC-Keder. Gefertigt aus Weichfolie mit Leinenstruktur, Gewicht 350 g/m², Farbe dunkelgrau.

Länge	Höhe 50 cm	Preis	Höhe 75 cm	Preis
3 m	86 470 11,67/m	35,-	86 471 15,-/m	45,-
4 m	86 550 9,99/m	39,95	86 546 12,49/m	49,95
5 m	86 551 9,-/m	45,-	86 547 11,-/m	55,-
6 m	86 552 8,33/m	49,95	86 548 9,99/m	59,95
7 m	86 553 7,86/m	55,-	86 549 9,29/m	65,-
lfm.	86 680	8,-	86 681	12,50




ab 8,- / m



Bodenschürze Premium

Mit Ösen (Abstand 50 cm) zum Abspannen am Boden, ausgestattet mit angeschweißtem 7 mm starkem Textilkeder. Gefertigt aus winterfester Planenware, Gewicht 440 g/m², Farbe hellgrau.

Länge	Höhe	Art-Nr.	Preis
3 m	50 cm	86 554 15,-/m	45,-
4 m	50 cm	86 556 13,75/m	55,-
5 m	50 cm	86 558 13,-/m	65,-
6 m	50 cm	86 560 12,50/m	75,-
7 m	50 cm	86 562 12,14/m	85,-
lfm.	50 cm	86 690	14,50
3 m	75 cm	86 480 19,67/m	59,-
4 m	75 cm	86 482 17,25/m	69,-
5 m	75 cm	86 484 15,80/m	79,-
6 m	75 cm	86 486 14,83/m	89,-
7 m	75 cm	86 488 14,14/m	99,-
lfm.	75 cm	86 691	17,50





ab 14,⁵⁰ / m

Befestigungsset Bodenschürze für Wohnwagen mit abgesenktem Türeinstieg

Damit kann bei dieser Art von Caravans ein Klettband per Keder unterhalb der Tür in die Kederleiste eingeführt werden (1). Das selbstklebende Gegenstück wird dazu auf der Innenseite der Bodenschürze angebracht (2). Abschließend wird mit einer stabilen Schere der Materialüberstand im Türbereich ausgeschnitten (3).

86 696 9,95



Klettverbindung

2-er Set, zum Verbinden der Bodenschürze mit einer Radkastenabdeckung (Katalogseite 339).

86 699 9,95

Magnet-Windblende Ducato

Für Fiat Ducato ab Baujahr 2006/07 geeignete, zuschneidbare Bodenschürze, die über eine Aussparung (Länge ca. 70 cm) für montierte Trittstufen verfügt. Gefertigt aus hellgrauer, winterfester Planenware mit wasserdicht eingeschweißten Magneten zur Befestigung an der Karosserieunterkante.

Länge	Höhe	Art-Nr.	Preis
2,6 m	50 cm	86 634 34,23/m	89,-
2,95 m	50 cm	86 635 35,59/m	105,-



ab 89,-





Radkastenabdeckung

Gefertigt aus hellgrauem, winterfestem Planenmaterial, inkl. angenehmem Textilkeder. Höhe 85 cm, Gewicht ca. 430 g/m².

ab 29,-



Einachser Typ	Fahrzeugmodell	Keder	Art-Nr.	Preis
Bürstner	Bürstner Averso / Belcanto, 2010 – 2016,	7 mm	86 599	29,-
	Bürstner Premio / Trecento, 2009 – 2016	7 mm	86 545	29,-
	Bürstner Averso Plus / Averso Top / Premio Plus, 2015 – 2016	7 mm	86 545	29,-
	Bürstner Premio / Premio Life / Averso / Averso Plus, 2017 – ...	9 mm	86 493	29,-
Dethleffs	Dethleffs, 2014 – ...	9 mm	86 498	29,-
	Fendt, 2012 – 2014	7 mm	86 596	37,50
Fendt	Fendt, 2015 – ...	7 mm	86 543	37,50
	Hobby, 2002 – 2013	7 mm	86 658	29,-
Hobby	Hobby De Luxe / Excellent / La Vita, 2010 – 2013	7 mm	86 588	29,-
	Hobby Premium, 2011 – 2014, 2019 – 2022	7 mm	86 590	29,-
	Hobby De Luxe / Prestige / Excellent, 2014 – 2018	7 mm	86 592	29,-
	Hobby Premium, 2015 – 2018	7 mm	86 592	29,-
	Hobby De Luxe Easy, 2014 – 2018,	7 mm	86 594	29,-
	Hobby Ontour, 2015 – 2018	7 mm	86 594	29,-
Hymer Eriba	Eriba Nova / Moving / Sporting, ... – 2014	7 mm	86 661	29,-
	Eriba Feeling / Nova Light, 2015 – 2016	7 mm	86 540	29,-
	Eriba Feeling / Nova Light, 2017 – ...	9 mm	86 477	29,-
	Eriba Exciting, 2015 – 2016	7 mm	86 541	29,-
	Eriba Exciting / Living, 2017 – ...	9 mm	86 478	29,-
	Eriba Nova GL / Nova SL, 2015 – 2016	9 mm	86 542	29,-
	Eriba Nova GL / Nova SL, 2017 – ...	9 mm	86 479	29,-
	Knaus, ... – 2004	9 mm	86 651	29,-
Knaus	Knaus, 2005 – 2010	9 mm	86 653	29,-
	Knaus Lifestyle / Südwind / Südwind Exclusive, 2015 – ...	7 mm	86 583	29,-
	Knaus Sport, 2010 – 2015	7 mm	86 583	29,-
	Knaus Südwind / Azur, 2010 – 2011	9 mm	86 584	29,-
	Knaus Sport / Südwind, 2017 – ...	9 mm	86 492	29,-
	LMC	LMC/TEC	7 mm	86 582
LMC	LMC Maestro / Musica / Vivo, 2017 – ...	7 mm	86 495	29,-
	LMC Style, 2015 – ...	7 mm	86 495	29,-
	LMC Maestro / Musica / Vivo, 2015 – 2016	7 mm	86 496	29,-
	Tabbert Baronesse, ... – 2010	7 mm	86 694	29,-
Tabbert	Tabbert Baronesse / Da Vinci / Puccini / Vivaldi, 2011 – 2014	7 mm	86 586	29,-
	Tabbert Da Vinci / Puccini / Rossini / Vivaldi, 2015 – ...	7 mm	86 586	29,-
	Tabbert Pep, 2016 – ...	7 mm	86 695	29,-
Wilk	Wilk S3 / S4 / S5, 2010 – ...	9 mm	86 598	29,-
	Wilk Vida / Sento / Eterno, 2014 – ...	7 mm	86 585	29,-

Tandem Typ	Fahrzeugmodell	Keder	Art-Nr.	Preis
Dethleffs	Dethleffs, 2014 – ...	9 mm	86 499	45,-
	Fendt, 2012 – 2014	7 mm	86 597	45,-
Fendt	Fendt, 2015 – ...	7 mm	86 544	45,-
	Hobby, 2002 – 2013	7 mm	86 659	45,-
Hobby	Hobby Premium, 2011 – 2014	7 mm	86 591	45,-
	Hobby Prestige / Excellent, 2010 – 2013	7 mm	86 589	45,-
	Hobby De Luxe, 2015 – 2018, Hobby Prestige, 2014 – 2018	7 mm	86 593	45,-
	Knaus, 2005 – 2010	9 mm	86 654	45,-
Knaus	Knaus Sport, 2015 – ...	7 mm	86 581	45,-
	Knaus Südwind / Nordic-Plus, 2010 – ...	7 mm	86 564	45,-
	LMC	LMC Maestro / Musica / Vivo, 2015 – ...	7 mm	86 497
Tabbert	Tabbert Baronesse, ... – 2010	7 mm	86 698	45,-
	Tabbert Baronesse / Da Vinci / Puccini / Vivaldi, 2011 – 2014	7 mm	86 587	45,-
	Tabbert Rossini, 2018 – ...	7 mm	86 494	45,-



ab 15,-

Radschutzhülle

Für Wohnwagen und Reisemobile, die Schutzhülle aus Folie bedeckt sowohl die Lauffläche als auch die Front des Reifens und schützt ihn so vor Sonnenstrahlen. Durch 2 eingearbeitete Ösen kann die Schutzhülle am Boden befestigt werden.

Fahrzeug	Größe	Art-Nr.	Preis
Wohnwagen	14"	86 662	15,-
Reisemobil, Wohnwagen	155 cm	86 655	35,-
Reisemobil, Wohnwagen	145 cm	86 663	25,-
Reisemobil	15"	86 673	17,50
Reisemobil	16"	86 683	19,95
Reisemobil	17"	86 684	22,50




ab 17,50

Radschutzhülle mit Sonnenreflektion

Für Wohnwagen und Reisemobile, bedeckt sowohl die Lauffläche als auch die Front des Reifens und schützt ihn so vor UV-Strahlen und Hitze einwirkung. Durch 2 eingearbeitete Ösen kann die Schutzhülle am Boden befestigt werden.

Fahrzeug	Größe	Art-Nr.	Preis
Wohnwagen	14"	86 664	17,50
Reisemobil, Wohnwagen	155 cm	86 652	32,50
Reisemobil, Wohnwagen	145 cm	86 639	22,50
Reisemobil	15"	86 665	19,-
Reisemobil	16"	86 650	22,50
Reisemobil	17"	86 640	25,-



Winter-Gasflaschenkastenabdeckung

Schützt den Gasflaschenkasten vor Eis und Schnee. Besteht aus weißem Planenmaterial, Gewicht ca. 500 g/m², die Befestigung erfolgt mittels Textilkeder und Abspannösen. Die Plane kann bequem mit einer Haushaltsschere auf das gewünschte Maß zurechtgeschnitten werden. Für Knaus Südwind und Südwind Exclusive sind spezielle Ausführungen mit dreidimensional geformten Ecken erhältlich.



Fahrzeugmodell	Maße (B x H)	Art-Nr.	Preis
Universal	150x90 cm	86 670	57,50
Universal	165x75 cm	86 671	57,50
Universal	200x90 cm	86 672	69,-
Knaus Südwind / Südwind Exclusive	230x84 cm	86 675	85,-
Knaus Südwind / Südwind Exclusive	250x84 cm	86 686	97,-

Caravan-Bugschutzplane Wintertime

Im Winter hält die atmungsaktive Bugschutzplane den Flaschenkasten frei von Eis und Schnee, schützt die Frontfläche des Wohnwagens und verhindert mögliche Zugluft. Die Frontklappe der Plane kann geöffnet werden, um so den Blick aus einem Frontfenster zu ermöglichen. Die Befestigung erfolgt mittels Einzugskeder, am unteren Rand sind Ösen zum Abspannen (Spannmaterial im Lieferumfang enthalten) angebracht.



Maße (B x H)	Art-Nr.	Preis
140 x 160 cm	85 621	85,-
165 x 160 cm	85 622	85,-
180 x 160 cm	85 623	85,-
200 x 160 cm	85 624	85,-
220 x 160 cm	85 626	89,-
240 x 160 cm	85 627	89,-
165 x 200 cm	85 625	89,-
240 x 200 cm	85 628	89,-

HINDERMANN



Caravan-Thermo-Bugschutzplane

Diese Thermoschutzplane mit integrierter 10 mm Polyesterisolierung hält den Bug oder das Heck des Wohnwagens frei von Eis und Schnee und verhindert mögliche Zugluft. Die Befestigung erfolgt mittels Einzugskeder und Ösen am unteren Rand zum Abspannen. Gummispanner sind im Lieferumfang enthalten.

Maße (B x H)	Art-Nr.	Preis
180 x 150 cm	86 608	239,-
200 x 150 cm	86 612	245,-
220 x 150 cm	86 614	249,-
240 x 150 cm	86 615	255,-

Caravan-Bugschutzplane Supra

Atmungsaktive Plane aus Tyvek, schützt die Frontfläche des Wohnwagens und hält im Winter den Gasflaschenkasten frei von Eis und Schnee. Mit Einzugskeder und Ösen am unteren Rand zum Abspannen (Abspannmaterial im Lieferumfang enthalten). Die Plane ist waschbar bei 30 °C.

Maße (B x H)	Art-Nr.	Preis
140 x 160 cm	85 650	99,-
180 x 160 cm	85 651	99,-
200 x 160 cm	85 653	99,-
240 x 160 cm	85 655	115,-
240 x 200 cm	85 658	119,-



ab 194,-

100 % PES Polyester

Fahrerhaus-Sommermatte Sun Breaker Light

Hergestellt aus 100 % Polyester, einseitig aluminisiert, bietet optimalen Sonnenschutz und sorgt an heißen Sommertagen für angenehmes Klima im Fahrerhaus. Trotz der hervorragenden Isolation gewährt sie den vollen Durchblick nach draußen. Die Matte zeichnet sich zudem besonders durch ihr geringes Gewicht von 320 g und das kleine Packmaß von 28 x 20 cm aus. Dadurch passt sie z. B. bequem in die Seitentür.



Fahrzeugmodell	Baujahr	Art-Nr.	Preis
Fiat Ducato Typ 250	2006/07 – 2014/04	87 158	194,-
Fiat Ducato Typ 290	2014/05 – ...	87 159	194,-
Ford Transit 7. Generation	2014/05 – ...	87 162	194,-
Mercedes Sprinter	2006/04 – 2018/02	87 164	194,-
Mercedes Sprinter	2018/03 – ...	87 165	194,-
VW Crafter, MAN TGE	2017 – ...	87 163	229,-

Fahrerhaus-Isoliermatte Ice Breaker Two

Außenisoliermatte für alle gängigen Reisemobile – die Wärme bleibt im Fahrzeug, die Kälte draußen. Die Matte kann entlang der A-Säulen bis zur Unterkante der Windschutzscheibe heruntergerollt werden, so dass bei Bedarf auch bei installierter Matte dem Blick nach draußen nichts im Wege steht. Zudem ist sie zweigeteilt, so dass z. B. im Sommer nur das Oberteil montiert werden kann. Die bodenlange Matte kann durch den angebrachten Faulstreifen und eine spezielle Abspannlösung optimal befestigt werden, durch die 2-fache Teilung ist eine einfache Handhabung gewährleistet. Gleichzeitig isoliert sie die Lüftungsschlitze der Motorhaube, der Türen und die Öffnungen des Kupplungsgestänges. Die Matte schmiegt sich dank ihrer guten kälteelastischen Eigenschaften eng an das Fahrzeug an und gibt der Kälte keine Chance. Durch die Außenisolierung werden Kältebrücken vermieden und im Inneren entsteht kaum Schwitzwasser an den Scheiben.

Fahrzeugmodell	Baujahr	Art-Nr.	Preis
Fiat Ducato Typ 290	2014/05 – ...	86 789	799,-
Ford Transit 7. Generation	2014/05 – ...	86 793	799,-



799,-



70 % PVC Polyvinylchlorid,
30 % PES Polyester

Heck-Isoliermatte Heck Breaker

Passgenau für den Fiat Ducato Kastenwagen ab 2006/07 gefertigt. Für den Wiedereinsatz geeignete, 2-teilige Isoliermatte, die durch ihr spezielles Innengewebe (Tentsulation[®]) eine sehr gute Isolation bietet und so effektiv gegen Wind und Kälte, aber auch gegen Wärme schützt. Gerade im Winter entsteht so im Kastenwagen ein angenehmes Klima, da viel Wärme durch die Türen verloren geht und es schnell zieht. Die Oberfläche der Thermomatte ist aus einer sehr strapazierfähigen Planenware gefertigt, die enorm reißfest und sehr pflegeleicht ist. Beide Teile verfügen über einen herausnehmbaren Fenstereinsatz.

Montage

An beiden oberen Ecken der Türteile sind auf der Matteninnenseite Taschen aufgenäht, die über die Türkanten gehängt werden. An den unteren Ecken sind Gummibänder befestigt, die ebenso über die Türkanten gehängt werden und so für korrekten Sitz sorgen. Mittig überlappen die beiden Teile und werden über Klett- und Flauschbänder fixiert. Zusätzlich sind jeweils an den Unterkanten beider Mattenteile links und rechts Ösen angebracht, durch die die Matte mittels Abspannhaken unter dem Fahrzeug fixiert werden kann.



ab 339,-

70 % PVC Polyvinylchlorid,
30 % PES Polyester

Lieferbar in 2 Varianten:

Ohne Ausschnitt für Heckträger

Für Fahrzeuge, an denen kein Heckträger montiert ist.

86 806 339,-

Mit Ausschnitt für Heckträger

Speziell für Fahrzeuge konzipiert, an denen ein Heckträger der Typen Thule Elite Van XT oder Fiamma Carry-Bike 200 montiert ist.

86 807 359,-



44 % PE Polyester,
56 % PVC Polyvinylchlorid

Sonnenschutzmatte Screen

Innovative Außenmatte, die durch ihre graue Außenseite optimalen Schutz vor Sonneneinstrahlung und unerwünschten Einblicken bietet und von innen ungehinderten Ausblick gewährleistet. Sie wird mittels Türtaschen an beiden Fahrzeurtüren eingehängt und zu den Außenspiegeln bzw. Radkästen abgespannt. Im Lieferumfang sind Gummispanner enthalten.

Fahrzeugmodell	Maße (B x H)	Art-Nr.	Preis
Integrierte Reisemobile	247 x 130 cm	87 258	120,-
Integrierte Reisemobile	267 x 130 cm	87 260	125,-

Fahrzeugmodell	Baujahr	Art-Nr.	Preis
Fiat Ducato Typ 250/290	2006/07 – ...	87 261	145,-
Ford Transit 7. Generation	2014/05 – ...	87 264	145,-
Mercedes Sprinter	2018/03 – ...	87 267	145,-
Renault Master III	2019/09 – 2023	87 271	NEU 145,-
Renault Master IV	2024 – ...	87 272	NEU 145,-
VW Crafter, MAN TGE	2017 – ...	87 269	145,-
VW T5 / T6		87 270	145,-



100 % PE Polyethylen

Außenisiermatte Four Seasons

Im Winter Isolierung gegen Kälte, im Sommer Schutz vor Erwärmung. Die Matten werden (ohne Schrauben oder Bohren) in die Türkanten eingehängt und via mitgelieferten Gummispannern abgespannt. Gefertigt sind die Außenisiermatten Four Seasons aus wetterfester Thermofolie mit beidseitig bedampfter UV-stabilisierter Polyesterfolie; die Front kann geöffnet werden.

Fahrzeugmodell	Baujahr	Art-Nr.	Preis
Fiat Ducato Typ 230/244	1994 – 2006/06	87 086	135,-
Fiat Ducato Typ 250/290	2006/07 – ...	87 087	135,-
Ford Transit 6. Generation	2006/05 – 2014/04	87 090	135,-
Ford Transit 7. Generation	2014/05 – ...	87 091	135,-
Mercedes Sprinter	2006/04 – 2018/02	87 089	135,-
Mercedes Sprinter	2018/03 – ...	87 088	135,-
Renault Master III	2010/04 – 2019/08	87 094	135,-
Renault Master III	2019/09 – 2023	87 095	135,-
Renault Master IV	2024 – ...	87 092	NEU 135,-
VW Crafter, MAN TGE	2017 – ...	87 097	135,-
VW T5 / T6		87 096	135,-



45 % PES Polyester,
55 % PE Polyethylen

Thermo-Fenstermatte Classic

Winterfeste Außenisiermatte, die passgenau die Front- und Seitenscheiben abdeckt und durch ihre ca. 10 mm starke Polyesterisolierung im Winter Heizkosten spart bzw. im Sommer bei Sonneneinstrahlung die Innenraumtemperatur reduziert. Die Matte zeichnet sich durch gute Isoliereigenschaften sowie ein geringes Gewicht aus und lässt sich zudem auch bei großer Kälte aufrollen oder falten. Sie wird mittels Taschen an den Türen befestigt und bietet so sicheren Halt und perfekten Sitz. Die Frontklappe kann geöffnet werden, dabei schützt der optional erhältliche Screen-Einsatz vor ungewollten Einblicken ins Fahrzeuginnere. Gummispanner gehören zum Lieferumfang.

Fahrzeugmodell	Baujahr	Art-Nr.	Preis
Fiat Ducato Typ 250/290	2006/07 – ...	87 134	249,-
Ford Transit 7. Generation	2014/05 – ...	87 130	249,-
Mercedes Sprinter	2018/03 – ...	87 131	249,-
VW Crafter, MAN TGE	2017 – ...	87 132	249,-
VW T5 / T6		87 133	249,-

Screen-Einsatz für Thermo-Fenstermatte Classic

Herauslösbarer Einsatz, der von außen sowohl Sonnen- als auch Blickschutz ist, von innen aber ungehinderten Ausblick gewährt.

Fahrzeugmodell	Baujahr	Art-Nr.	Preis
Fiat Ducato Typ 250/290	2006/07 – ...	85 693	65,-
Ford Transit 7. Generation	2014/05 – ...	85 696	65,-
Mercedes Sprinter	2018/03 – ...	85 683	65,-
VW Crafter, MAN TGE	2017 – ...	85 709	65,-
VW T5 / T6		85 719	65,-

ab 17,⁵⁰



HINDERMANN

Gummispanner

Zum zusätzlichen Abspannen, 10 Stück.

Länge	Art-Nr.	Preis
28 cm	87 099	17,50
80 cm	87 098	35,-



ab 90,-

100 % PE Polyethylen

Universelle Frontscheibenisolierung

Für integrierte Reisemobile, hergestellt aus Thermofolie mit ringsum eingefassten Kanten. Die Thermomatte wird außen an der Frontscheibe befestigt. Ein innenliegender Gummispanner entlang der Oberkante sorgt für einen dichten Abschluss, entlang der Unterkante befinden sich 4 Abspannlaschen mit Kunststoffösen. Die im Lieferumfang enthaltenen Gummispanner können je nach Bedarf mit der Schere gekürzt werden. Sie werden an der Halterung des oben angebrachten Außenspiegels (1) oder alternativ



mittels der Schnapphaken der Gummispanner an optionalen LOXX-Druckknöpfen (2) befestigt, diese können sowohl geklebt als auch geschraubt werden.

Maße (B x H)	Art-Nr.	Preis
247 x 130 cm	85 642	90,-
267 x 130 cm	85 643	95,-



169,-

42 % PE Polyethylen,
58 % PP Polypropylen



Reisemobil-Frontschutzplane Supra

Atmungsaktive, ganzflächig atmende Hülle aus Tyvek, die keine Staunässe auf dem Fahrzeug bildet. Sie schützt die Motorhaube vor Vereisung und Schnee und den Innenraum vor Sonnenstrahlen und Erwärmung. Ebenfalls abgedeckt werden die Seitenscheiben, um so unerwünschte Einblicke

in das Fahrzeug zu verhindern. Die Hülle ist leicht, geschmeidig, bleibt auch bei Kälte flexibel und kann bei 30 °C gewaschen werden. Zudem ist sie leicht zu befestigen. Sie wird mittels Taschen über die Türen gestülpt und abgespannt (Gummispanner im Lieferumfang enthalten).

Fahrzeugmodell	Baujahr	Art-Nr.	Preis
Fiat Ducato Typ 230/244	1994 – 2006/06	85 662	169,-
Fiat Ducato Typ 250/290	2006/07 – ...	85 663	169,-
Ford Transit 6. Generation	2006/05 – 2014/04	85 667	169,-
Ford Transit 7. Generation	2014/05 – ...	85 668	169,-
Mercedes Sprinter	2006/04 – 2018/02	85 671	169,-
Mercedes Sprinter	2018/03 – ...	85 672	169,-
Renault Master III	2010/04 – 2019/08	85 676	169,-
Renault Master III	2019/09 – 2023	85 677	169,-
VW Crafter, MAN TGE	2017 – ...	85 678	169,-
VW T5 / T6		85 679	169,-



219,-

42 % PE Polyethylen,
58 % PP Polypropylen



Fahrerhaus-Jacket Supra

Einteilig gearbeitete Fahrerhaushülle aus Tyvek, die durch Einhängen in die geringfügig geöffneten Türkanten leicht zu befestigen ist und auch die Radkästen bedeckt. Die Hülle ist wasser- und schmutzabweisend imprägniert, so dass Algen, Moos und Blütenpollen keinen Nährboden finden. Um tagsüber Licht in das Fahrzeug zu las-

sen, kann die Frontklappe bis zur Höhe der Spiegel geöffnet werden. Die Außenkanten sind sorgfältig eingefasst. Die Abspannung erfolgt über an der Unterkante angebrachte Befestigungsösen, Gummispanner gehören zum serienmäßigen Lieferumfang.

Fahrzeugmodell	Baujahr	Art-Nr.	Preis
Fiat Ducato Typ 230/244	1994 – 2006/06	85 611	219,-
Fiat Ducato Typ 250/290	2006/07 – ...	85 612	219,-
Ford Transit 7. Generation	2014/05 – ...	85 615	219,-
Mercedes Sprinter	2018/03 – ...	85 617	219,-

Frontschutzplane Supra für integrierte Reisemobile

Universell passende Frontschutzplane aus Tyvek, in 2 Größen erhältlich. Die Plane schützt das Fahrzeug vor Schmutz, Schnee und Vereisung und ist wasser- und schmutzabweisend imprägniert, wodurch Algen, Moos und Blütenpollen keinen Nährboden finden. Sie wird an den Seiten mittels Ösenlaschen und Gummispannern befestigt. Für dichten Abschluss sorgen entlang der Unterkante ein eingearbeiteter Gummizug und entlang der Oberkante ein eingearbeiteter Gummispanner. Dieser wird beidseitig an den Halterungen der oben angebrachten Außenspiegel oder alternativ an LOXX-Druckknöpfen (nicht im Lieferumfang enthalten) befestigt.

Maße (B x H)	Art-Nr.	Preis
247 x 220 cm	85 618	181,-
267 x 240 cm	85 619	189,-



ab 181,-

42 % PE Polyethylen,
58 % PP Polypropylen



ab 24,⁵⁰

LOXX Druckknopf

Zur alternativen Befestigung von Abdeckungen und Bodenschürzen an Reisemobilen, die über keine Kederleiste verfügen. Zu jedem Druckknopf ist je ein klebbares und ein schraubbares Unterteil enthalten. Lieferung erfolgt inklusive speziellem Montageschlüssel.



Inhalt	Art-Nr.	Preis
2 Stück	85 646	24,50
5 Stück	86 697	39,-



Thermomatte LUX-DUO

Passgenau gefertigte, zweiteilige Außenisiermatte, die die Wärme im Innenraum hält und so die ideale Wärmedämmung für den Winterurlaub darstellt und hilft, Heizkosten zu sparen. Sie setzt sich aus jeweils einem separat erhältlichen Ober- und Unterteil zusammen. Das Oberteil isoliert den Bereich der Front- und Seitenscheiben, das Unterteil deckt den nicht isolierten Motorraum, die Radhäuser und den Fußraum ab, wodurch eine großflächige Außenisolierung für das komplette Fahrerhaus entsteht und den Wohnkomfort im Winterurlaub deutlich erhöht. Die eingearbeitete Windblende schützt vor Zugluft unterhalb des Fahrerhauses. Die Außenflächen der leichtgewichtigen, ca. 20 mm starken Isolierung (Unterteil ca. 10 mm)

bestehen aus wetterfestem und kräftigem PE-Gewebe, die Innenisolierung aus Polyester speichert keine Feuchtigkeit. Das Material ist winterfest und lässt sich auch bei großer Kälte aufrollen oder falten. Das Oberteil wird einfach durch Einhängen der Taschen in die leicht geöffneten Türen angelegt und mittels beigefügten Gummispannern befestigt. Das Unterteil verfügt entlang der Oberseite über ein eingearbeitetes Klettband, welches als Verbindungselement zum Oberteil dient, so dass beide Teile eine zweiteilige Thermomatte bilden. Die Frontseite der Fenstermatte kann geöffnet und als Sichtschutz von außen mit einem separaten Screen-Einsatz versehen werden. Ganzjährig nutzbar.

zweiteilig



ab 759,-
komplett

45 % PES Polyester,
55 % PE Polyethylen

Oberteil	Fahrzeugmodell	Baujahr	Art-Nr.	Preis
Fiat Ducato Typ 230/244	1994 – 2006/06	85 688	359,-	
Fiat Ducato Typ 250/290	2006/07 – ...	85 691	359,-	
Ford Transit 7. Generation	2014/05 – ...	85 694	359,-	
Mercedes Sprinter	2006/04 – 2018/02	85 697	359,-	
Mercedes Sprinter	2018/03 – ...	85 681	359,-	
Renault Master III	2010/04 – 2019/08	85 685	359,-	
Renault Master III	2019/09 – 2023	85 736	359,-	
Renault Master IV	2024 – ...	85 739 NEU	359,-	
VW Crafter, MAN TGE	2017 – ...	85 734	359,-	

Unterteil	Fahrzeugmodell	Baujahr	Art-Nr.	Preis
Fiat Ducato Typ 230/244	1994 – 2006/06	85 689	335,-	
Fiat Ducato Typ 250/290	2006/07 – ...	85 692	335,-	
Ford Transit 7. Generation	2014/05 – ...	85 695	335,-	
Mercedes Sprinter	2006/04 – 2018/02	85 698	335,-	
Mercedes Sprinter	2018/03 – ...	85 682	335,-	
Renault Master III	2010/04 – 2019/08	85 686	335,-	
Renault Master III	2019/09 – ...	85 737	335,-	
VW Crafter, MAN TGE	2017 – ...	85 735	335,-	

Screen-Einsatz	Fahrzeugmodell	Baujahr	Art-Nr.	Preis
Fiat Ducato Typ 230/244	1994 – 2006/06	85 690	65,-	
Fiat Ducato Typ 250/290	2006/07 – ...	85 693	65,-	
Ford Transit 7. Generation	2014/05 – ...	85 696	65,-	
Mercedes Sprinter	2006/04 – 2018/02	85 699	65,-	
Mercedes Sprinter	2018/03 – ...	85 683	65,-	
Renault Master III	2010/04 – 2019/08	85 687	65,-	
VW Crafter, MAN TGE	2017 – ...	85 709	65,-	

Fahrzeugmodell	Ausführung	Art-Nr.	Preis
Weinsberg CaraCore	Oberteil	85 727	499,-
Weinsberg CaraCore	Unterteil	85 728	399,-


Thermomatten LUX-DUO für weitere vollintegrierte Fahrzeuge auf Anfrage erhältlich.




Zubehör: herauslösbarer Screen-Einsatz als Option erhältlich.



Ca. 20 mm schwarz gefärbte Isolierung für Lichtundurchlässigkeit und hohe Wärmedämmung.



Je heller die Fläche, umso größer ist der Wärmeverlust.



Im Vergleich: links ein Fahrzeug ohne Isolierung, rechts ein Fahrzeug mit LUX-DUO. Die Wärmedämmung im Bereich der Scheiben und Türen ist deutlich erkennbar.



LUX-DUO ist nicht geeignet für seitlich herausragende Blinkleuchten!



Türtaschen



Zusatzschutz vor Reibung auf der Lackierung.



Zusatzlasche für sicheren Halt der geöffneten Frontklappe.



HINDERMANN



■ Quergurte sorgen für straffen Halt



ab 385,-

■ 42 % PE Polyethylen,
58 % PP Polypropylen



Dachschutzplane Kastenwagen

Aus Tyvek hergestellte, atmungsaktive Dachschutzplanen, deren Zuschnittsgrößen speziell auf die verschiedenen Fahrzeuglängen des Fiat Ducato ab Baujahr 2006/07 mit H2-Dach abgestimmt sind. Für perfekten Sitz am Fahrzeug verfügen die Planen ringsum über eine Ösenleiste, so dass sie genau nach den Erfordernissen des

Fahrzeugs mittels des serienmäßigen Gurtsystems abgespannt werden können. Die eingesetzten Ösen verfügen über eine integrierte Verstärkung sowie einen untergelegten Schutzstreifen, damit sie nicht mit dem Fahrzeug in Berührung kommen.



Maße (L x B)	Passend für	Anzahl Gurte	Art-Nr.	Preis
450x300 cm	Fahrzeuglänge 541 cm	6	85 817	385,-
510x300 cm	Fahrzeuglänge 599 cm	6	85 818	425,-
550x300 cm	Fahrzeuglänge 636 cm	6	85 819	465,-



Die Dachschutzplane lässt sich auch perfekt mit der Reisemobil-Frontschutzplane Supra aus dem gleichen Tyvek Material kombinieren. So wird neben dem Dach auch die Fahrzeugfront optimal vor Vereisung, Schnee und Sonneneinstrahlung geschützt (Art.-Nr. 85 663, Katalogseite 343).

35,-



Abstandshalter

4 Stück, hergestellt aus Hartschaum.
85 811

35,-



ab 439,-

■ 19 % PE Polyethylen,
81 % PP Polypropylen

Kastenwagen-Schutzhülle Wintertime

Ganzflächig atmende Hülle, die das Fahrzeug vor negativen Einflüssen wie z. B. Regen, Schmutz, Eis, Hitze oder Verunreinigung durch Vögel und Bäume schützt. Feuchtigkeit kann problemlos auch über alle Flächen verdunsten. Die aus 3-lagigem SFS-3 Nonwoven Material (160 g/m²) hergestellte Hülle zeichnet sich durch hohe Reißfestigkeit und geringes Gewicht aus. Sie ist speziell auf die Proportionen des Fiat Ducato ab Baujahr 2006/07 und baugleicher Modelle zugeschnitten und verfügt über 4 Reißverschlüsse, die die Handhabung erleichtern und einen Zugang zur Eingangstür ermöglichen. Auf Basis der genauen Fahrzeugmaße wurde die Hülle an allen Seiten etwas größer dimensioniert, so dass auch eventuell vorhandene Fahrradträger und sonstige Überstände problemlos am Fahrzeug montiert bleiben und dennoch abgedeckt werden können. Beidseitig angebrachte Ösenleisten, Spanngurte an Front und Heck sowie spezielle Unterboden-Spanngurte gewährleisten dabei perfekten Sitz. Zusätzlich sind im Lieferumfang ein Reparaturset sowie ein Transport- und Aufbewahrungssack enthalten.



Fahrzeuglänge	Maße (L x B x H)	Anzahl Gurte	Art-Nr.	Preis
541 cm	550 x 210 x 227 cm	6	85 841	439,-
599 cm	610 x 210 x 227 cm	6	85 842	469,-
636 cm	655 x 210 x 227 cm	6	85 843	479,-

Fahrzeug



Schutzhülle Wintertime

Ganzflächig atmende Hüllen, die das Fahrzeug vor negativen Einflüssen wie z. B. Regen, Schmutz, Eis, Hitze oder Verunreinigung durch Vögel und Bäume schützen. Feuchtigkeit kann problemlos auch über die Seitenflächen verdunsten. Die aus 3-lagigem SFS-3 Nonwoven Material (160 g/m²) hergestellten Hüllen zeichnen sich durch hohe Reißfestigkeit und geringes Gewicht aus. Sie passen für Wohnwagen sowie alle gängigen Reisemobilitypen. Alle Modelle verfügen über 4 Reißverschlüsse, die die Handhabung erleichtern und einen Zugang zur Eingangstür und Staukästen er-

möglichen. Zudem sind sie beidseitig mit einer Ösenleiste und Spannlaschen an Front und Heckseite ausgestattet. Zur richtigen Größenermittlung ist das größte Gurtmaß zu ermitteln, hier sind beispielsweise auch Fahrradträger und alle Überstände zu berücksichtigen. Im Lieferumfang enthalten ist ein speziell auf jedes Gurtmaß abgestimmtes Spannsystem, ein Reparaturset sowie ein Transport- und Aufbewahrungssack.



Größenermittlung

Zur korrekten Größenwahl wird der größte Umfang des Fahrzeugs (Gurtmaß = 2 x Länge + 2 x Breite) gemessen. Hierbei müssen alle Überstände wie z. B. Fahrradträger berücksichtigt werden. Geringfügige Maßtoleranzen vorbehalten. Die Höhe der Hülle ist immer circa 35 cm geringer als die gesamte Fahrzeughöhe.



Ausführung für Wohnwagen

Maße (L x B x H)	Gurtmaß	Anzahl Gurte	Art-Nr.	Preis
490 x 230 x 220 cm	14,4 m	13	85 743	399,-
560 x 230 x 220 cm	15,8 m	13	85 744	419,-
610 x 230 x 220 cm	16,8 m	13	85 745	429,-
660 x 230 x 220 cm	17,8 m	14	85 746 NEU	439,-
710 x 230 x 220 cm	18,8 m	14	85 747 NEU	449,-
760 x 230 x 220 cm	19,8 m	14	85 748 NEU	459,-
430 x 250 x 220 cm	13,6 m	12	85 700	389,-
470 x 250 x 220 cm	14,4 m	12	85 701	399,-
510 x 250 x 220 cm	15,2 m	13	85 702	409,-
550 x 250 x 220 cm	16 m	13	85 703	419,-
590 x 250 x 220 cm	16,8 m	13	85 704	429,-
630 x 250 x 220 cm	17,6 m	14	85 705	439,-
670 x 250 x 220 cm	18,4 m	14	85 706	449,-
710 x 250 x 220 cm	19,2 m	14	85 707	459,-
810 x 250 x 220 cm	21,2 m	15	85 708	479,-
910 x 250 x 220 cm	23,2 m	16	85 730 NEU	499,-

Ausführung für integrierte Reisemobile und Alkovenfahrzeuge

Maße (L x B x H)	Gurtmaß	Anzahl Gurte	Art-Nr.	Preis
610 x 235 x 270 cm	16,9 m	15	85 710	495,-
650 x 235 x 270 cm	17,7 m	16	85 711	515,-
710 x 235 x 270 cm	18,9 m	16	85 712	535,-
750 x 235 x 270 cm	19,7 m	16	85 713	565,-
810 x 235 x 270 cm	20,9 m	17	85 714	585,-
860 x 235 x 270 cm	21,9 m	17	85 715	605,-
910 x 235 x 270 cm	22,9 m	18	85 733 NEU	625,-



Ausführung für teilintegrierte Reisemobile

Maße (L x B x H)	Gurtmaß	Anzahl Gurte	Art-Nr.	Preis
610 x 240 x 250 cm	17 m	15	85 720	465,-
660 x 240 x 250 cm	18 m	16	85 721	495,-
710 x 240 x 250 cm	19 m	16	85 722	525,-
770 x 240 x 250 cm	20,2 m	17	85 723	545,-

Ausführung für kompakt-integrierte Reisemobile

Maße (L x B x H)	Gurtmaß	Anzahl Gurte	Art-Nr.	Preis
630 x 225 x 250 cm	17,1 m	15	85 716	495,-
680 x 225 x 250 cm	18,1 m	16	85 717	515,-
730 x 225 x 250 cm	19,1 m	16	85 718	535,-



Dachschutzplane Wintertime

Die atmungsaktive Schutzplane ist aus 3-lagigem SFS-3 Nonwoven Material hergestellt und zeichnet sich durch eine gute Reißfestigkeit und geringes Gewicht aus. Mit ihrer frei wählbaren Länge passt sie universell für Wohnwagen und Reisemobile. So kann auf Wunsch nicht nur das Dach, sondern auch der Bug- und/oder Heckbereich vor Regen, Schmutz, Eis und Schnee und Verunreinigung durch Vögel und Bäume geschützt werden. Für die Anbringung ist

die Plane ringsum mit dreieckigen Laschen versehen, an denen die im Lieferumfang enthaltenen Spanngurte befestigt werden. Lieferung erfolgt inklusive Reparaturset und großzügig bemessenem Aufbewahrungssack.



19 % PE Polyethylen,
81 % PP Polypropylen

ab 189,-

Maße (LxB)	Anzahl Gurte	Art-Nr.	Preis
500x300 cm	14	85 823	189,-
550x300 cm	14	85 824	199,-
600x300 cm	14	85 825	209,-
650x300 cm	14	85 826	219,-
700x300 cm	14	85 827	229,-
750x300 cm	14	85 828	239,-
800x300 cm	14	85 829	249,-
850x300 cm	14	85 830	259,-
900x300 cm	14	85 831 NEU	269,-
950x300 cm	14	85 832 NEU	279,-
1000x300 cm	14	85 833 NEU	289,-



75,-

Schutzecken

4 Stück, hergestellt aus Hartschaum.

85 812

75,-



35,-

Abstandshalter

4 Stück, hergestellt aus Hartschaum.

85 811

35,-



45,-

Zusatzgurte für Schutzhüllen Wintertime

Spanngurt-Set bestehend aus 4 Quergurten (Länge je 2,4 m) für Front- und Heckbereich sowie 4 Untergurten (Länge je 3,8 m) für die Fahrzeugunterseite.

85 814

45,-



45,-

Zusatzgurte für Dachschutzplane Wintertime

Spanngurt-Set bestehend aus 6 Gurten (Breite 3 cm) mit Schnapphaken, Länge je ca. 8 m.

85 816

45,-



59,-

Fensterschutzfolie

Schützt die Verglasung vor Kratzern. Rollenlänge 30 m, Breite 50 cm.

85 813

59,-

Giebelprofile

2 Stück, die Abstandsprofile für Reisemobile und Wohnwagen erleichtern das Abfließen des Wassers von Schutzhülle oder Dachschutzplane und reduzieren so mögliche Wasserlachen. Sie sind universell für alle Dächer von Wohnwagen oder Reisemobilen geeignet und können auch nachträglich für bereits vorhandene Schutzhüllen verwendet werden. Die Giebelhöhe von ca. 26 cm überragt die Aufbauhöhe sowohl von Dachfenstern als auch von Antennen. Das 2-teilige Giebelprofil mit Schwalbenschwanzverbindung besteht aus witterungsbeständigem, festen PE-Schaum, der kein Wasser aufsaugt. Es wird mittig zusammengesteckt und mit jeweils 4 Füßen stabilisiert. Die Platzierung und die Anzahl der Abstandsprofile erfolgt nach den Erfordernissen. Gesamtlänge 2,1 m, Giebelhöhe ca. 26 cm, unmontierte Paketlänge ca. 120 cm.

85 724

99,-

99,-





Schutzhülle für Wohnwagen und Reisemobile

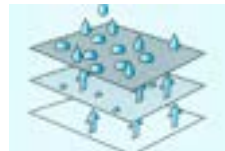
Universell passende Schutzhülle, hergestellt aus SFS-3 Planenmaterial, das besonders atmungsaktiv und wasserabweisend ist und so Kondenswasser- und Schimmelbildung vorbeugt. Lieferung erfolgt inklusive Packtasche, Abspannleinen und selbstklebenden Reparaturstreifen. Die Schutzhülle ist lieferbar in einer Ausführung sowohl für Wohnwagen als auch für Reisemobile und Kastenwagen.

Ausführung für Wohnwagen

Länge	Maße (B x H)	Art-Nr.	Preis
400 – 450 cm	250 x 220 cm	85 750	225,-
450 – 500 cm	250 x 220 cm	85 751	232,-
500 – 550 cm	250 x 220 cm	85 752	249,-
550 – 600 cm	250 x 220 cm	85 753	259,-
600 – 650 cm	250 x 220 cm	85 754	275,-
650 – 700 cm	250 x 220 cm	85 755	289,-
700 – 750 cm	250 x 220 cm	85 756	299,-
750 – 800 cm	250 x 220 cm	85 757	320,-

Ausführung für Reisemobile

Länge	Maße (B x H)	Art-Nr.	Preis
400 – 450 cm	240 x 270 cm	85 761	279,-
450 – 500 cm	240 x 270 cm	85 762	299,-
500 – 550 cm	240 x 270 cm	85 763	320,-
550 – 600 cm	240 x 270 cm	85 764	340,-
600 – 650 cm	240 x 270 cm	85 765	349,-
650 – 700 cm	240 x 270 cm	85 766	375,-
700 – 750 cm	240 x 270 cm	85 767	395,-
750 – 800 cm	240 x 270 cm	85 768	410,-
800 – 850 cm	240 x 270 cm	85 769	429,-



Wasserabweisendes, atmungsaktives Planenmaterial



Auch bei aufgezogener Hülle kann das Fahrzeug betreten werden.



Die Gurte werden an speziellen Spannlaschen befestigt

Kastenwagen Schutzhülle

Atmungsaktive Schutzhülle, universell passend für Kastenwagen mit Längen von 600 – 640 cm (Breite max. 215 cm, Höhe max. 230 cm). Das SFS-3 Planenmaterial ist wasserabweisend und beugt so Kondenswasser- und Schimmelbildung vor; Gewicht 10,5 kg.

85 758 335,-

Dachschutzplane

Universell passende Dachschutzplane für Wohnwagen, hergestellt aus hochwertigem SFS-3 Planenmaterial mit einem Gewicht von 160 g/m². Das 3-lagige Material ist besonders atmungsaktiv und wasserabweisend und beugt so Kondenswasser- und Schimmelbildung vor. Lieferung erfolgt inklusive Packtasche, Abspannleinen und einem Reparaturset.

Länge	Breite	Art-Nr.	Preis
350 – 400 cm	300 cm	85 770	139,-
400 – 450 cm	300 cm	85 771	144,-
450 – 500 cm	300 cm	85 772	153,-
500 – 550 cm	300 cm	85 773	159,-
550 – 600 cm	300 cm	85 774	165,-
600 – 650 cm	300 cm	85 775	175,-
650 – 700 cm	300 cm	85 776	192,-
700 – 750 cm	300 cm	85 777	199,-
750 – 800 cm	300 cm	85 778	205,-
800 – 850 cm	300 cm	85 779	209,-
850 – 1000 cm	300 cm	85 780	225,-





Schutzhülle Design 12M

Die Schutzhüllen vereinen 5 Jahre Produktionserfahrung mit einem modernen und attraktiven Design, das sich an den gängigen Motiven vieler Freizeitfahrzeuge orientiert.

Eigenschaften:

- kratzfestes und atmungsaktives 4-lagiges, UV-beständiges TNT-Gewebe
- hervorragender Schutz des Fahrzeugs vor äußeren Einflüssen wie Regen, Sonne, Staub, chemische Verschmutzung, Tierkot, Laub, usw.
- ausgezeichnetes windfestes Befestigungssystem durch robuste Riemen mit Spannschnalle
- mit seitlichen Reißverschlüssen, die einen bequemen Zugang zum Fahrzeug ermöglichen, wenn es abgedeckt ist
- mit Reißverschlüssen, die den Zugang zum hinteren Teil des Fahrzeugs im abgedeckten Zustand ermöglichen
- komplett mit Aufbewahrungstasche
- Farbe: hell-/dunkelgrau



Wohnwagen-Schutzhülle Design 12M

Länge	Maße (B x H)	Art-Nr.	Preis
400 – 450 cm	240x220 cm	85 851	239,90
450 – 500 cm	240x220 cm	85 852	249,90
500 – 550 cm	250x220 cm	85 853	259,90
550 – 600 cm	250x220 cm	85 854	269,90
600 – 650 cm	250x220 cm	85 855	279,90
650 – 700 cm	250x220 cm	85 856	289,90
700 – 750 cm	250x220 cm	85 857	299,90
750 – 800 cm	250x220 cm	85 858	329,90

Reisemobil-Schutzhülle Design 12M

Länge	Maße (B x H)	Art-Nr.	Preis
500 – 550 cm	240x270 cm	85 860	299,90
550 – 600 cm	240x270 cm	85 861	309,90
600 – 650 cm	240x270 cm	85 862	319,90
650 – 700 cm	240x270 cm	85 863	329,90
700 – 750 cm	240x270 cm	85 864	339,90
750 – 800 cm	240x270 cm	85 865	349,90
800 – 850 cm	240x270 cm	85 866	359,90

Schutzhülle Design 12M

für Fiat Ducato ab Baujahr 2006/07

Maße (L x B x H)	Art-Nr.	Preis
575 x 210 x 230 cm	85 871	299,90
635 x 210 x 250 cm	85 872	309,90
675 x 210 x 250 cm	85 873	319,90



NEU

Fahrerhaus-Fenstermatte Cli-Mats XT NG

Speziell für die Abdeckung von Freizeitfahrzeugen entwickeltes Thermomaterial, das sich aufgrund seiner weichen Struktur perfekt an die Konturen der Windschutzscheibe und der Seitenfenster der Kabine anpasst.

Eigenschaften:

- hochwertiges Polyester-Material
- speichert keine Feuchtigkeit

- Widerstandsfähig gegen Temperaturen bis zu -35 °C
- schützt vor Kälte und Hitze
- Abdeckplatte kann heruntergeklappt/geöffnet werden, um Licht hereinzulassen
- UV-stabil
- Abdeckung kann auch bei sehr kalter Witterung gerollt oder gefaltet werden



Fahrzeugmodell	Baujahr	Art-Nr.	Preis
Fiat Ducato Typ 250	2006/07 – 2014/04	85 890	179,90
Fiat Ducato Typ 290	2014/05 – ...	85 891	179,90
Ford Transit 7. Generation	2014/05 – ...	85 893	179,90
Mercedes Sprinter	2018/03 – ...	85 895	179,90
VW T5		85 897	179,90
VW T6		85 898	179,90



Verdunkelungssystem darkStar

Dieses neu entwickelte und für höchste Ansprüche konzipierte Verdunkelungssystem ist geeignet für die Anbringung in einem Fiat Ducato, Peugeot Boxer und Citroën Jumper ab Baujahr 2006/07. Die Frontscheibenverdunkelung unterscheidet hierbei nach den Fahrzeugtypen teiltintegrierte Reisemobile oder Kastenwagen. Die Seitenscheibenverdunkelungen unterscheiden sich nach dem Baujahr des Fahrzeuges. Dieses

innovative Verdunkelungssystem wurde speziell entworfen um Ihren Privatbereich im Fahrzeug vor unerwünschten Blicken zu schützen. Gleichzeitig sorgt es durch das doppelt plissierte Wabenmaterial für angenehme Temperaturen durch Kälte- und Wärmeisolierung. Dabei ermöglicht die stufenlose Regulierung der Frontscheibenverdunkelung von unten nach oben individuelle Lichtverhältnisse. Das Verdunkelungssystem ist

einfach und schnell zu montieren und verleiht dem Fahrzeug eine professionelle Optik. Es ist auch für Fahrzeuge mit Innenspiegel und/oder Sensoren geeignet und kann sowohl bei Links- als auch bei Rechtslenkerfahrzeugen verwendet werden.



Frontscheibenverdunkelung

Fahrzeugmodell	Farbe	Art-Nr.	Preis
Fiat Ducato 2006/07 – ...	hellgrau	87 301	399,-
Fiat Ducato – Kastenwagen 2006/07 – ...	hellgrau	87 302	399,-



Frontteil


einfach und schnell zu montieren

Seitenscheibenverdunkelung

Fahrzeugmodell	Farbe	Art-Nr.	Preis
Fiat Ducato 2006/07 – 2021/08 *	hellgrau	87 306	459,-
Fiat Ducato 2021/09 – ... **	hellgrau	87 307	459,-

* auch passend für Peugeot Boxer und Citroën Jumper bis Baujahr 2024/07

** auch passend für Opel Movano ab Bj. 2021/09 und Peugeot Boxer / Citroën Jumper ab Baujahr 2024/08



Seitenteil



Verriegelung Seitenteil



Verdunkelungssystem REMIfront

Die passgenaue Verdunkelungslösung für die Fahrerkabine schützt dank perfekter Abdunkelung vor ungewollten Einblicken in das Fahrzeug und erweitert die zu nutzende Wohnfläche im Mobil deutlich. Der mehrschichtige Aufbau des Verdunkelungsmaterials verringert außerdem die Aufheizung oder Abkühlung des Fahrzeugs. Die Montage ist sehr einfach: Die geteilte, plissierte Frontverdunkelung wird an den vom Hersteller vorgegebenen Befestigungspunkten auf den A-Säulen des Fahrzeugs fixiert. Über ein Rohrsystem wird es in die Mitte der Windschutzscheibe geführt, wobei der Innenspiegel nicht abgenom-

men werden muss. Die Seitenteile, deren Plisseeführung durch Führungsstangen und -profile erfolgt, werden im Türrahmen verschraubt. Ein Abdeckungsprofil, dem Innendesign des Fahrzeugs angepasst, macht das hochwertige und langlebige Plissee in geschlossenem Zustand nahezu unsichtbar. Zudem verfügt das REMIfront über Sicherheitsverriegelungen, die ein Aufspringen während der Fahrt verhindern. Das wartungsfreie, optisch perfekt dem Interieur angepasste System zeichnet sich durch Robustheit in den Profilen und durch hohe Materialqualität und Lichtdichte im Plissee aus. Selbst eventuelle



Fahrzeugtoleranzen werden durch die ausgelegte Bauart ausgeglichen, Belüftungsöffnungen bleiben frei. REMIfront kann (falls nicht anders angegeben) nicht eingesetzt werden bei Fahrzeugen, die mit einem Regensensor, einem Lichtsensor, einem Ablagefach unter dem Dachhimmel oder Airbags in den A- und B-Säulen bzw. oberhalb der Seitentüren ausgestattet sind!



Fahrzeugmodell	Variante	Farbe	Art-Nr.	Preis
Fiat Ducato Typ 250 2006/07 – 2014/04	Frontteil für Fahrzeuge mit Lautsprechervorrichtung in den A-Säulen	hellgrau	87 202	375,-
Fiat Ducato Typ 250 2006/07 – 2014/04	Frontteil für Fahrzeuge mit Lautsprechervorrichtung in den A-Säulen	beige	87 226	375,-
Fiat Ducato Typ 290 * 2014/05 – 2021/08	Frontteil für Fahrzeuge ohne Regensensor	beige	87 230	375,-
Fiat Ducato Typ 290 * 2014/05 – 2021/08	Frontteil für Fahrzeuge mit Sensorpaket mit Gehäuseform 1	beige	87 231	459,-
Fiat Ducato Typ 290 * 2019 – 2021/08	Frontteil für Fahrzeuge mit Sensorpaket mit Gehäuseform 2	beige	87 234	459,-
Fiat Ducato Typ 290 ** 2021/09 – ...	Frontteil für Fahrzeuge ohne Sensorpaket	beige	87 205	375,-
Fiat Ducato Typ 290 ** 2021/09 – ...	Frontteil für Fahrzeuge mit kleinem Sensorpaket	beige	87 206	409,-
Fiat Ducato Typ 290 ** 2021/09 – ...	Frontteil für Fahrzeuge mit großem Sensorpaket, mit oder ohne Spiegel	beige	87 207	459,-
Fiat Ducato Typ 250 2006/07 – 2014/04	Seitenteile	hellgrau	87 203	465,-
Fiat Ducato Typ 250, Fiat Ducato Typ 290 * 2006/07 – 2021/08	Seitenteile	beige	87 227	465,-
Fiat Ducato Typ 290 ** 2021/09 – ...	Seitenteile	beige	87 211	465,-

* auch passend für Peugeot Boxer und Citroën Jumper bis Baujahr 2024/07

** auch passend für Opel Movano ab Bj. 2021/09 und Peugeot Boxer / Citroën Jumper ab Baujahr 2024/08

REMIfront IV für Fiat Ducato

Passend in Design und Ausführung für Fiat Ducato, Peugeot Boxer und Citroën Jumper ab Baujahr 2006/07 mit grauem oder beige Interieur. Ab Baujahr 2019 wurde der Fiat Ducato mit einer neuen Gehäuseform für das Sensorpaket am Rückspiegel ausgeliefert. Hierfür wurde ein spezielles Frontteil mit angepasstem Ausschnitt für das Sensorpaket mit Gehäuseform 2 entwickelt (Art.-Nr. 87 234).



Sensorpaket mit Gehäuseform 1



Sensorpaket mit Gehäuseform 2

Zusatzblende unten für Remifront IV

Deckt den Spalt zwischen Armaturenbrett und unterer Führungsleiste ab und verhindert so jeglichen Lichteinfall. Geeignet für Fiat Ducato ab Baujahr 2006/07; Farbe schwarz.

87 232 145,-

Adapter für Sonnenblende für Remifront IV

Optimiert und erweitert die Funktion der Sonnenblende. Diese kann nach dem Einbau einer REMIS-Verdunkelung mit Hilfe des Adapters auch seitlich verwendet werden. Geeignet für Fiat Ducato ab Baujahr 2006/07.

87 233 24,50



REMIFront IV für Ford Transit

Passend in Design und Ausführung für Ford Transit der 7. und 8. Generation und Ford Transit Custom.



Fahrzeugmodell	Variante	Farbe	Art-Nr.	Preis
Ford Transit 7. Generation 2014/05 – 2019/06	Frontteil für Fahrzeuge ohne Sensorpaket	hellgrau	87 236	515,-
Ford Transit 7. Generation 2019/07 – ...	Frontteil für Fahrzeuge ohne Sensorpaket und ohne Ablage	hellgrau	87 262	NEU 389,-
Ford Transit 8. Generation 2019/07 – ...	Frontteil für Fahrzeuge mit Sensorpaket und ohne Ablage	hellgrau	87 265	NEU 475,-
Ford Transit 7. Generation 2019/07 – ...	Frontteil für Fahrzeuge mit Sensorpaket und mit Ablage	hellgrau	87 268	NEU 405,-
Ford Transit 7. Generation 2014/05 – 2019/06	Seitenteile	hellgrau	87 237	469,-
Ford Transit 7. Generation 2019/07 – ...	Seitenteile	hellgrau	87 276	NEU 459,-



Frontteil mit Sensorpaket und mit Ablage ab 2019/07



Frontteil mit Sensorpaket und mit Ablage bis 2019/06

REMIFront IV für Ford Transit Custom

Passend in Design und Ausführung für Ford Transit Custom Baujahr 2018 – 2023.

Fahrzeugmodell	Variante	Farbe	Art-Nr.	Preis
Ford Transit Custom 2018 – 2023	Frontteil für Fahrzeuge ohne Sensorpaket	hellgrau	87 273	NEU 509,-
Ford Transit Custom 2018 – 2023	Frontteil für Fahrzeuge mit Sensorpaket	hellgrau	87 274	NEU 599,-
Ford Transit Custom 2018 – 2023	Seitenteile	hellgrau	87 275	NEU 469,-



Frontteil mit Sensorpaket



REMIFront V für MAN TGE und VW Crafter

Passend in Design und Ausführung für MAN TGE und VW Crafter ab Baujahr 2017.

Fahrzeugmodell	Variante	Farbe	Art-Nr.	Preis
MAN TGE / VW Crafter 2017 – 2024/06	Frontteil mit Ablagefach oben	hellgrau	87 286	NEU 475,-
MAN TGE / VW Crafter 2017 – 2024/06	Frontteil für Fahrzeuge ohne Ablagefach oben	hellgrau	87 287	NEU 475,-
MAN TGE / VW Crafter 2024/07 – ...	Frontteil für Fahrzeuge mit Ablagefach oben	hellgrau	87 290	NEU 475,-
MAN TGE / VW Crafter 2024/07 – ...	Frontteil für Fahrzeuge ohne Ablagefach oben	hellgrau	87 291	NEU 475,-
MAN TGE / VW Crafter 2017 – ...	Seitenteile	hellgrau	87 279	485,-



REMIfront III für Mercedes Sprinter

Passend in Design und Ausführung für Mercedes Sprinter (2006 – 2018/02) und VW Crafter (2006 – 2016). Die Frontteile ab Baujahr 2006/04 (Art.-Nr. 87 204 und 87 208) sind nicht geeignet für die Facelift-Modelle ab Baujahr 2013 mit Sensoren für Assistenzpakete.

REMIfront IV für Mercedes Sprinter

Passend in Design und Ausführung für Mercedes Sprinter ab Baujahr 2018/03 mit großem bzw. kleinem Sensorgehäuse am Rückspiegel. Die Seitenteile sind in 2 Varianten erhältlich für Fahrzeuge mit bzw. ohne Einstiegsgriff auf der A-Säule.

Fahrzeugmodell	Variante	Farbe	Art-Nr.	Preis
Mercedes Sprinter 2006/04 – 2018/02	Frontteil für Fahrzeuge mit geradem Spiegelfuß (ab 2006)	hellgrau	87 208	389,-
Mercedes Sprinter 2006/04 – 2018/02	Frontteil für Fahrzeuge mit abgewinkelten Spiegelfuß (ab 2007)	hellgrau	87 204	389,-
Mercedes Sprinter 2013 – 2018/02	Frontteil für Fahrzeuge mit Assistenzpaketen *	hellgrau	87 241	465,-
Mercedes Sprinter 2013 – 2018/02	Frontteil für Fahrzeuge mit Regensensor	hellgrau	87 225	395,-
Mercedes Sprinter 2018/03 – 2024/03	Frontteil für Fahrzeuge mit kleinem Sensorgehäuse	hellgrau	87 235	475,-
Mercedes Sprinter 2018/03 – 2024/03	Frontteil für Fahrzeuge mit großem Sensorgehäuse	hellgrau	87 240	475,-
Mercedes Sprinter 2024/04 – ...	Frontteil für Fahrzeuge mit kleinem Sensorgehäuse und MPC-Gehäuse unten	hellgrau	87 280 NEU	475,-
Mercedes Sprinter 2024/04 – ...	Frontteil für Fahrzeuge mit großem Sensorgehäuse und MPC-Gehäuse unten	hellgrau	87 281 NEU	475,-
Mercedes Sprinter 2006/04 – 2018/02	Seitenteile	hellgrau	87 209	485,-
Mercedes Sprinter 2018/03 – ...	Seitenteile für Fahrzeuge ohne Einstiegsgriff auf der A-Säule	hellgrau	87 248	485,-
Mercedes Sprinter 2018/03 – ...	Seitenteile für Fahrzeuge mit Einstiegsgriff auf der A-Säule	hellgrau	87 249	485,-

*nicht geeignet für Fahrzeuge mit Regensensoren!



Frontteil für Fahrzeuge mit kleinem Sensorgehäuse
2018/03 – 2024/03



Frontteil für Fahrzeuge mit großem Sensorgehäuse
2018/03 – 2024/03

REMIfront IV für Renault Master

Passend in Design und Ausführung für Renault Master, Nissan Interstar und Opel Movano bis Bj. 2021/08.

Fahrzeugmodell	Variante	Farbe	Art-Nr.	Preis
Renault Master III 2010/04 – 2019/08	Frontteil für Fahrzeuge ohne Regensensor	hellgrau	87 228	425,-
Renault Master III 2010/04 – 2019/08	Frontteil für Fahrzeuge mit Regensensor	hellgrau	87 242	425,-
Renault Master III 2019/09 – 2023	Frontteil für Fahrzeuge ohne Regensensor	hellgrau	87 221	469,-
Renault Master III 2019/09 – 2023	Frontteil für Fahrzeuge mit Regensensor	hellgrau	87 222	525,-
Renault Master III 2019/09 – 2023	Frontteil für Fahrzeuge mit Assistenzpaketen	hellgrau	87 223	565,-
Renault Master III 2010/04 – 2023	Seitenteile	hellgrau	87 229	525,-



Fahrzeug



Frontteil für Fahrzeuge ohne Regensensor



Frontteil für Fahrzeuge mit Regensensor



Frontteil für Fahrzeuge mit Assistenzpaketen



DOMETIC

✓ Schafft eine wohnliche Atmosphäre in Ihrem Reisemobil

Verdunkelungssystem für Freizeitfahrzeuge



💡 Licht und trotzdem Privatsphäre



Mehr Infos? Das Bördbuch **i**

ab 385,-



MADE IN GERMANY

Beste Klangqualität. Seitenteile mit Aussparungen für die Lautsprecher in der A-Säule.



Fiat



Citroën Peugeot



i Einfache Montage, in wenigen Minuten erledigt!

Ford

Verdunkelungssystem für Freizeitfahrzeuge

Das plissierte Frontscheibenrollo wurde speziell für ausgewählte Freizeitfahrzeuge entwickelt. Schützen Sie Ihren Privatbereich im Fahrzeug vor neugierigen Blicken und genießen Sie angenehme Temperaturen durch Kälte- und Wärmeisolierung. Das Verdunkelungssystem ist im Vergleich zu anderen Systemen extrem einfach und schnell zu montieren und eignet sich für Links- und Rechtslenkerfahrzeuge.

Achten Sie bei der Bestellung auf Ihr Fahrzeugmodell.

FP 300	Opel Movano B, 2010 – 04/2021, Peugeot Boxer 250/290, 2006 – ..., Opel Movano C, 2021 – ..., Fiat Ducato X250/X290, 06/2006 – ..., Citroën Jumper X250/X290 für Fahrzeuge ohne Rückspiegel	500/871	429,-
---------------	---	----------------	--------------

FP 220	Opel Movano B, 2010 – 04/2021, Peugeot Boxer 250/290, 2006 – ..., Opel Movano C, 2021 – ..., Fiat Ducato X250/X290, 06/2006 – ..., Citroën Jumper X250/X290 Fahrzeuge mit Rückspiegel	NEU 500/878	439,-
---------------	--	--------------------	--------------

Ford Transit V363

Robustes Verdunkelungsrollo speziell für Ford Transit V363 Facelift ab Juni 2019. Kann von unten nach oben in drei Positionen eingestellt werden – die perfekte Kombination aus Sichtschutz, Schatten und Wärmeisolierung. Aluminiumbeschichtet. Die Montage dauert nur wenige Minuten. Die Nachrüstung sieht aus wie das Original, das direkt im Werk eingebaut wurde.

FR 400 Ford Transit (V363), Facelift, ab 2019 **500/876** **389,-**

Ford Transit Custom

Maßgefertigte Seitenscheibenverdunkelung für Ford Transit Custom V710-Modelle und VW Transporter ab 02/2025. Vier Einstelloptionen und ein aluminiumbeschichtetes Gewebe schaffen die perfekte Kombination aus Sichtschutz, Sonnenschutz und Wärmeisolierung. Der Einbau ist in wenigen Minuten erledigt.

FR 500 Ford Custom V710, 2024 – ...,
VW T7 Transporter 2025 – ... **NEU 500/881** **385,-**



Seitenscheibenverdunkelung für Freizeitfahrzeuge



ab 465,-



bessere
Sichtbarkeit
des kleinen
Spiegels



mehr
Privatsphäre



Fiat Ducato



Ford Transit



Seitenscheibenverdunkelung für Freizeitfahrzeuge

Set bestehend aus Seitenblenden links und rechts.

- doppelt plissiertes Wabenmaterial für maximale Isolierung gegen Hitze und Kälte
- neues Führungspanel sorgt für mehr Privatsphäre und bessere Verdunkelung
- im Vergleich zu anderen Systemen extrem einfache und schnelle Montage ohne Ausbau von Türkomponenten
- ca. 40 mm Freifläche für bessere Sichtbarkeit des kleinen Beifahrerspiegels

- ultraflacher Griff für komfortable Bedienung
- makellose Optik – wie bei einer integrierten Lösung ab Werk
- leichtes Gewicht, nur 1,2 kg pro Seite – deutlich leichter als bei vergleichbaren Systemen
- je nach Modell perfekt abgestimmt auf Fiat Ducato X250/X290 und baugleiche Facelift Peugeot Boxer/Citroën Jumper 2024 oder auf Ford Transit V363/Custom

SP 300	Opel Movano B, 2010 – 04/2021, Peugeot Boxer 250/290, 2006 – ..., Fiat Ducato X250/X290, Citroën Jumper X250/X290	500/872	479,-
SP 310	Fiat Ducato X250/X290, alle Modelle, 2021 – ..., Peugeot Boxer, alle Modelle ab Facelift, 2024 – ..., Citroën Jumper, alle Modelle ab Facelift, 2024 – ...	500/875	499,-

SP 410	Ford Transit (V363), Facelift, ab 2019	NEU 500/879	469,-
SP 500	Ford Custom V710, 2024 – ..., VW T7 Transporter 2025 – ...	NEU 500/880	465,-

Hält Hitze, Kälte und neugierige Blicke fern.



679,-

S5.1

Ara Schwarz-Grau

■ Bezug: 100 % PES Polyester




Sportcraft Pilotensitz

Ideale Komfort-Sitze mit optimalem Sitzkomfort für ermüdungsfreies Fahren in Reisemobilen, Kleinbussen oder Booten.

Merkmale:

- Ergonomie nach neuester wissenschaftlicher Erkenntnis
- Design nach formalästhetischen Gesichtspunkten
- Fertigung in modernster Kaltschaumtechnik
- beschichteter Stahlrahmen (TÜV-Rheinland 20 G geprüft)
- inkl. ABE
- stufenlos verstellbare Rückenlehne
- verstellbare Nackenstütze (bei S8.1)
- höhenverstellbare Armlehnen aus Kaltschaum mit Aluminiumkern
- hochwertige attraktive Bezugsstoffe
- auf Wunsch auch lieferbar mit verstellbarer Lordosenstütze und Sitzheizung oder in anderen Bezugsstoffen



779,-

S8.1

■ Bezug: 100 % PES Polyester

Tavoc-Grau


Bezug	Art-Nr.	Preis
S5.1 Ara Schwarz-Grau	88 011	679,-
S5.1 Tavoc-Grau	88 012	679,-
S8.1 Ara Schwarz-Grau	88 031	779,-
S8.1 Tavoc-Grau	88 032	779,-

Adapterprofile

Fahrzeugmodell	Passend für	Art-Nr.	Preis
1 Fiat Ducato Typ 230/244, 1994 – 2006/06	Fahrer-, Beifahrerseite	88 121	72,90
2 Fiat Ducato Typ 250/290, 2006/07 – ...	Fahrer-, Beifahrerseite	88 124	239,-
3 Iveco Daily, 2000 – ...	Fahrer-, Beifahrerseite	88 141	165,-
4 Mercedes Sprinter, ... – 2006/03	Fahrer-, Beifahrerseite	88 128	159,90

5 | Spezial-Adapter für Fiat Ducato

Flacher Sitzkasten für Fiat Ducato ab Baujahr 2006/07; passend für Fahrer- und Beifahrerseite. Inkl. TÜV-Bestätigung. **88 136 255,-**



1

72,90



3

165,-



2

239,-



5

255,-



4

159,90

Fahrzeug



Drehkonsole für Sportcraft-Pilotensitze

Für Fiat Ducato Typ 250, Typ 290 ab Baujahr 2006/07. Passend für Fahrer- und Beifahrerseite inkl. TÜV Technischem Bericht. **88 110 525,-**

o. Abb.: Gurtpeitsche für Sportcraft-Pilotensitze

Für VW T4. Wird benötigt, wenn die Originalgurtpeitsche nicht verwendet werden soll. **88 108 51,90**



ab 249,-

Drehkonsolen für Sportcraft-Piloten- und Originalsitze

Fahrzeugmodell	Passend für	Drehung	ABE/Gutachten	Art-Nr.	Preis
Iveco Daily, 2000 – ..., Spurweite Gleitschienen 26 cm	Fahrer-, Beifahrerseite	mittig	TÜV-Bestätigung	88 140	259,-
Für Sportcraft-Pilotensitze wird zusätzlich Adapter Art.-Nr. 88 141 benötigt.					
Mercedes Sprinter ... – 2006/03	Fahrerseite	versetzt	ABE	88 154	325,-
Für Sportcraft-Pilotensitze wird zusätzlich Adapter Art.-Nr. 88 128 benötigt.					
Mercedes Sprinter ... – 2006/03	Beifahrerseite	versetzt	ABE	88 155	315,-
Für Sportcraft-Pilotensitze wird zusätzlich Adapter Art.-Nr. 88 128 benötigt.					

Drehkonsolen für Originalsitze

Fahrzeugmodell	Passend für	Drehung	ABE/Gutachten	Art-Nr.	Preis
Fiat Ducato Typ 230, 1994 – 2001	Fahrer-, Beifahrerseite	mittig	DEKRA-Teilegutachten	88 156	349,-
Fiat Ducato Typ 244, 2002 – 2006/06	Fahrer-, Beifahrerseite	mittig	ABE	88 162	249,-
Fiat Ducato Typ 250/290, 2006/07 – ...	Fahrer-, Beifahrerseite	mittig	TÜV-Technischer Bericht	88 163	299,-
Fiat Ducato Typ 250/290, 2006/07 – ...	Fahrerseite	versetzt	TÜV-Technischer Bericht	88 147	299,-
Fiat Ducato Typ 250/290, 2006/07 – ...	Beifahrerseite	versetzt	TÜV-Technischer Bericht	88 148	299,-
Ford Transit 5. / 6. Generation, 2004 – 2014/04					
Handbremse auf linker Seite	Fahrerseite	mittig	ABE	88 145	335,-
Ford Transit 5. / 6. Generation, 2004 – 2014/04	Beifahrerseite	mittig	ABE	88 146	335,-
Mercedes Sprinter, 2006/04 – 2018/02 *	Fahrerseite	versetzt	ABE	88 168	325,-
Mercedes Sprinter, 2006/04 – 2018/02 *	Beifahrerseite	versetzt	ABE	88 169	315,-
VW T5 / T6	Fahrer-, Beifahrerseite	mittig	ABE	88 175	285,-
Für Fahrerseite wird zusätzlich der Adapter Art.-Nr. 88 133 benötigt.					
Handbremsen-Adapter Fahrerseite für VW T5 / T6				88 133	23,90

* nicht geeignet für Schwingsitze

Bei allen Drehkonsolen und Adaptern ohne ABE muss die Einzelabnahme von einem amtlich anerkannten Sachverständigen vorgenommen werden.

Drehkonsolen CTA für Originalsitze

Die Drehkonsolen sind nach den Verordnungen ECE R14 und ECE R17 geprüft. Die Prüfberichte und Unterlagen werden nach Bestellung auf Anfrage zugesendet.

Bei allen Drehkonsolen muss die Einzelabnahme von einem amtlich anerkannten Sachverständigen vorgenommen werden.

Fahrzeugmodell	Passend für	Art-Nr.	Preis
Fiat Ducato Typ 250/290, 2006/07 – ...	Fahrer-, Beifahrerseite	88 201	199,-
Ford Transit, 2014/05 – ...	Fahrer-, Beifahrerseite	88 204	219,-
Für Fahrerseite wird zusätzlich das Erhöhungs-Kit Art.-Nr. 88 205 benötigt.			
Ford Transit Custom 2012 – 2023	Fahrer-, Beifahrerseite	88 204	219,-
Für Fahrerseite wird zusätzlich der Adapter Art.-Nr. 88 207 benötigt.			
Iveco Daily, 2006 – ... für Original-Standardsitz	Fahrer-, Beifahrerseite	88 208	NEU 264,-
Iveco Daily, 2006 – ... für Original-Schwingsitz	Fahrer-, Beifahrerseite	88 209	319,-
Mercedes Sprinter, 2006/04 – ...	Fahrer-, Beifahrerseite	88 212	239,-
VW T5 / T6	Fahrer-, Beifahrerseite	88 215	199,-
Für Fahrerseite wird zusätzlich der Adapter Art.-Nr. 88 223 benötigt			



Abbildung zeigt Art.-Nr. 88 201



6 | Erhöhungs-Kit CTA Fahrerseite für Ford Transit ab Bj. 2014/05 – ...
88 205 47,90



7 | Handbremsen-Adapter CTA Fahrerseite für Ford Transit Custom, Bj. 2012 – 2023
88 207 69,90



8 | Handbremsen-Adapter CTA Fahrerseite für VW T5 / T6
88 223 42,50





froli®

Armaturenbrettkonsolen

Zur Montage auf dem Armaturenbrett; Befestigung mittels Schrauben oder Klebestreifen.

Fahrzeugmodell	Baujahr	Art-Nr.	Preis
1 Fiat Ducato Typ 230*	1994 – 2001	86 202	43,-
2 VW T4**	1990 – 1994	86 210	33,50
3 VW T3	1980 –	86 206	36,90

* nur ohne Airbag

** und ab Bj. 1995 mit ungepolstertem Armaturenbrett



HINDERMANN



Fußraumisolierung Premio

Als wirkungsvolle Ergänzung zu Thermomatten und -vorhängen isolieren diese Matten sowohl den Fußraum unterhalb des Armaturenbrettes als auch den Fahrerhausboden zwischen den Sitzen gegen Kälteeinstrahlung und Wärmeverlust.



ab 125,-

Information

Darf nicht während der Fahrt eingesetzt werden!

Fahrzeugmodell	Baujahr	Form	Farbe	Art-Nr.	Preis
Fiat Ducato	2006/07 –				
	2014/04	Standard, ohne Getränkehalter	hellgrau	87 251	125,-
Fiat Ducato	2014/05 – ...	Standard, mit Getränkehalter	anthrazit	87 254	125,-
Fiat Ducato	2014/05 – ...	Wannenform, mit Getränkehalter	hellgrau	87 252	149,-
Fiat Ducato	2014/05 – ...	Wannenform, mit Getränkehalter	beige	87 253	149,-
Fiat Ducato	2014/05 – ...	Wannenform, mit Getränkehalter	anthrazit	87 255	149,-
Ford Transit	2014/05 – ...	Wannenform, ohne Getränkehalter	hellgrau	87 257	149,-
Mercedes Sprinter	2006/04 – ...	Wannenform, ohne Getränkehalter	hellgrau	87 259	149,-
VW Crafter, MAN TGE	2017 – ...	Wannenform, mit Getränkehalter	anthrazit	87 256	149,-

+ 100 % PES Polyester Alcatraz Velours-Lederimitat mit FC-Ausrüstung



119,-

Information

Nicht einsetzbar bei Sitzen mit integriertem Airbag!

Schonbezug für Originalsitze

Passt für Fiat Ducato ab Baujahr 2006/07 mit ISRI-Sitzen, auch bei montierten Armlehnen. Der 2-teilige Bezug schützt die Originalpolster vor Verschmutzung und Abnutzung, sein Obermaterial besteht aus schmutz- und fleckenabweisendem Alcatraz Velours-Lederimitat (100 % PES mit FC-Ausrüstung), das bis 30 °C waschbar ist. Die Armlehnen-Schonbezüge sind separat zu bestellen!

Farbe	Art-Nr.	Preis
anthrazit / hellgrau	86 232	119,-
beige / sand	86 233	119,-



49,-

Schonbezug für Armlehnen

1 Paar, passend für die ungepolsterten Armlehnen der Original ISRI-Sitze; waschbar bis 30 °C.

Farbe	Art-Nr.	Preis
anthrazit	86 235	49,-
beige	86 237	49,-



Frottee-Sitzbezug FF

Universell für Fiat Ducato, VW-Busse und teilweise auch für vollintegrierte Fahrzeuge passender Frottee-Sitzbezug für Fahrer- und Beifahrersitz. Der optimale Sitz wird durch ein auf der Rückseite angebrachtes elastisches Band gewährleistet, das den Bezug jeder Sitzform anpasst. Hergestellt aus 100 % Baumwollmischgewebe (waschbar bei 30 °C), Maße L 165 x B 80/60 cm, Gewicht 500 g; Lieferung erfolgt inklusive Armlehnenbezügen.

86 229 42,90



42,90

Information

Nicht einsetzbar bei Sitzen mit integriertem Airbag!



Froli

45,-



Rücken-Aktiv-Polster

Mit Lamellen-Federkern für mehr Belüftung und Entlastung. Einsatz in allen Reisefahrzeugen, auch bei Autositzen mit Seiten-Airbag. Auch geeignet für Bürostühle.

- perfekte Belüftung und Rückenentlastung
- für gesunde Beweglichkeit
- einfach anzubringen durch praktisches Befestigungssystem
- atmungsaktiver 3D-AirMesh-Bezug mit seitlichem Reißverschluss
- waschbar bis 60 °C

Farbe: schwarz; Material: 3D Mesh; Maße(LxB): 60x30 cm; Gewicht: 500 g

430/101 45,-

ab 69,⁹⁵



SCHÖNEK
Zubehör für das Auto



Gummimatte

- Passform Gummimatte speziell für Ihr Fahrzeug
- Erstausrüster-Qualität – made in Germany
- hohe Abriebfestigkeit für lange Lebensdauer
- geruchsfreies, reißfestes Produkt ohne Kunststoffanteil, frei von krebsfördernden Stoffen, gemäß PAK-Verordnung EU 1272/2013
- Wabendesign mit großem Aufnahmevermögen und hoher Außenkante
- rutschhemmende Rückseite
- schmutzunempfindlich, passend zu allen Innenausstattungsfarben
- 2-tlg. für Fahrer und Beifahrer
- 3-tlg. für Fahrer, Beifahrer und Gang

Citroën Jumper X250/X290, Peugeot Boxer 250/290, 2006 – ..., Fiat Ducato X250/X290, 06/2006 – ...

2-tlg.; Maße(LxBxH): 65x57,5x2,5 cm; Gewicht: 3,8 kg **430/120 69,95**

Mercedes-Benz Sprinter W906, 04/2006 – 2018, VW Crafter Generation 1, 2006 – 11/2016

3-tlg.; Maße(LxBxH): 76,5x57,5x2,5 cm; Gewicht: 5 kg **430/121 69,95**

Mercedes-Benz Sprinter W907/W910, 06/2018 – ...

2-tlg.; Maße(LxBxH): 76,5x60,5x2,5 cm; Gewicht: 4,5 kg **430/135 69,95**

Mercedes-Benz Vaneo W414, 2001 – 2005

2-tlg.; Maße(LxBxH): 79,5x54,2x2,5 cm; Gewicht: 3,9 kg **430/138 69,95**

VW Crafter Generation 2, 11/2016 – 06/2024

3-tlg.; Maße(LxBxH): 78,5x55,5x2,5 cm; Gewicht: 4,6 kg **430/136 69,95**

VW T6 (auch T6.1), 07/2015 – ..., VW T5, 2003 – 06/2015

3-tlg.; Maße(BxHxT): 83x2,5x64 cm; Gewicht: 5,5 kg **430/140 74,90**

VW T7 Multivan, 2021 – ...

3-tlg.; Maße(BxHxT): 83x2,5x64 cm; Gewicht: 5,5 kg **430/141 77,95**

Fahrerhauskabinen-Teppich

Hochwertiger Fahrerhauskabinen-Teppich aus Kunststofffasern mit Rippenmuster. Langlebige Ausführung mit Fersenverstärkung. Modellspezifisch zugeschnitten. An der Lenksäule extra umkandelt. Material: 100 % PES Polyester

56,⁵⁰



65,⁵⁰



BRUNER
OUTDOOR IN MOTION

Teppich Deluxe

Ohne Klemmmechanismus.

für noch mehr Sicherheit

Teppich Deluxe Security

Mit Klemmmechanismus.

Fahrzeugmodell	Art-Nr.	Preis
Fiat Ducato 230, 03/1994 – 04/2002	430/037	56,50
Fiat Ducato 244, 04/2002 – 2006	430/046	56,50
Ford Transit Generation 6, 06/2006 – 2014	430/034	56,50
Ford Transit Custom, 2012 – 2018, Ford Transit Generation 7, 2014 – 2019	430/126	56,50
Iveco Daily Generation 3, 2014 – ...	430/123	56,50
Mercedes-Benz Sprinter 2000 – 2006	430/052	56,50
Mercedes-Benz Sprinter W906, 04/2006 – 09/2013	430/042	56,50
Mercedes-Benz Sprinter W906, 10/2013 – 2018	430/124	56,50
Mercedes-Benz Sprinter W907/W910, 06/2018 – ...	430/043	56,50
Renault Master III, 2010 – 2014	430/041	56,50
VW Crafter Generation 1, 2012 – 2016	430/086	56,50
VW T5, 2003 – 06/2015	430/085	56,50
VW T6 (auch T6.1), 07/2015 – ...	430/045	56,50

Fiat Ducato X250, 2006 – 04/2014	430/090	65,50
Fiat Ducato X290, 2014 – 2019	430/089	65,50
Fiat Ducato X290, 09/2019 – ...	430/088	65,50



ab 289,-

- ✓ Magnetbefestigung – schnell und einfach
- ✓ Lässt viel Licht und Luft herein
- ✓ Wohnen bei geöffneten Türen
- ✓ Guter Durchblick nach außen



von außen und innen zu bedienen



Dreiseitig perfekt dichter Abschluss mit Magnetbefestigung



Runde Magnetpunkte



Selbsthaftende Magnetbefestigung



Insektenschutzvorhang Schiebetür

Insektenschutzvorhang Fiat Ducato



Damit Störenfriede wie Mücken und Fliegen draußen bleiben und der Wohnkomfort erhöht wird, hat Hindermann die bekannten Insektenschutzvorhänge weiter optimiert. Die Hindermann Insektenschutzvorhänge sind für jeden Fahrzeugtyp passgenau auf die Karosserieausschnitte abgestimmt und decken in jedem Fall die komplette Öffnung ab. Bei den Hecktüren ist entlang der Unterkante jeweils ein Bleiband als Abschluss angebracht.

Alle Varianten verfügen über Mehrwege-Reißverschlüsse, sind von innen und außen zu bedienen und ermöglichen den problemlosen Zugang. So sind z. B. am Vorhang für die Hecktür die Reißverschlüsse so positioniert, dass die Heckfenster bequem von innen geöffnet werden können oder der Zugang zum Gasflaschenschrank bzw. zum Stauraum von außen möglich ist, ohne die Gesamtfläche öffnen zu müssen.

Schiebetür

H1 – Normaldach

Für Schiebetür mit Standard-Türausschnitt (kurz), Universalgröße mit Reißverschluss in Rundbogentür, Durchgang rechts.

Fiat Ducato X250/X290, alle Modelle, 06/2006 – ...; Gewicht: 1,5 kg **500/579** **299,-**

H2 – Hochdach

Unterkante Magnetband. Für Schiebetür hoher und langer Türausschnitt: Universalgröße mit Reißverschluss in Rundbogentür, nur für Rechtsaussteiger.

Fiat Ducato X250/X290, alle Modelle, 06/2006 – ...; Maße (B x H): 136 x 178,5 cm; Gewicht: 1,4 kg **500/575** **299,-**

Hecktür

H1 – Normaldach

Für Hecktür mit Standard-Türausschnitt, aufrollbar, mit zwei Reißverschlüssen.

Fiat Ducato X250/X290, alle Modelle, 06/2006 – ...; Gewicht: 1,5 kg **500/578** **289,-**

H2 – Hochdach

Unterkante Bleiband. Hecktür mit hohem Türausschnitt; aufrollbar mit zwei Reißverschlüssen. Fiat Ducato X250/X290, alle Modelle, 06/2006 – ...; Gewicht: 1,4 kg **500/576** **289,-**

H3 – Superhochdach

Mit zwei Reißverschlüssen, mit Magnetbefestigung. Fiat Ducato X250/X290, alle Modelle, 06/2006 – ...; Gewicht: 1,4 kg **NEU 500/580** **299,-**

Montage Hecktür: Die Anbringung der Vorhänge ist durch die Magnetbefestigung sehr einfach und schnell. Keine Druckknöpfe, keine Klettbinden. Und genauso blitzschnell lassen sich die Vorhänge wieder entfernen. Sie können während der Fahrt auch montiert bleiben. Eine Anpassung an die Ausbausituation ist nicht erforderlich.



Material: Engmaschiges, flammhemmendes Polyestergerewebe mit sehr guter Sicht nach außen und guter Luftzirkulation. Es schirmt bis zu 65 % der Sonnenstrahlen ab und reduziert somit die Hitzeentwicklung im Fahrzeug deutlich.

Heckklappe, Befestigung mit Klettband.



Insektenschutzvorhang VW T5/T6 Heckklappe

Heckklappe, Befestigung mit Klettband.

VW T6, Multivan, 2015 – ..., VW T5, Transporter, 2003 – 2015, VW T5, California, 2003 – 2015, VW T6 (auch T6.1), Transporter, 2016 – ..., VW T6, California, 2015 – ..., VW T5, Multivan, 2003 – 2015; Gewicht: 1,5 kg **500/577** **289,-**

Montageinfo

Montage Schiebetür: Die Anbringung erfolgt mittels Magnetbefestigung. Anpassungen sind nicht erforderlich. Bei allen Varianten ist ein von innen und außen bedienbarer Mehrwege-Reißverschluss eingearbeitet.



35,³⁰



Türstopper

Ermöglicht das Feststellen der Schiebetür in halboffener Position. Die Tür stoppt an der Stelle, an der der Türstopper installiert ist. Einfache Montage, komplett mit allen Schrauben.

052/150-1 **35,30**

Fiat Ducato X250/X290, alle Modelle, 06/2006 – ...; Gewicht: 145 g





485,-

DOMETIC



Insektenschutz FlyTec FT 200

Einfach plissierter, hochwertiger Insektenschutz für Schiebetüren des Fiat Ducato H2 X250/X290 und baugleicher Fahrzeuge. Füllt den Türausschnitt komplett aus.

- hält Insekten aller Art zuverlässig fern
- einfach zu installieren
- komfortable Einhandbedienung
- einfach zu bedienen

Maße (B x H): 129,8 x 176 cm; Gewicht: 5,5 kg **052/165** **485,-**



mit integrierter COB-LED Leiste, inkl. Dimmer und Fernbedienung



NEU

ab 169,-

DOMETIC



Regenrinne RainTec RT 200

Das Phänomen der „automatischen Dusche“ kennt jeder, der einmal bei Regen die Schiebetür geöffnet hat. Deshalb gibt es von Dometic eine stabile Nachrüst-Regenrinne aus Aluminium, pulverbeschichtet in Schwarz. Sie leitet das Regenwasser seitlich ab und ist zudem mit einer neuartigen COB-LED-Lichtleiste ausgestattet. Statt mit einzeln sichtbaren LEDs leuchtet die Regenrinne nun gleichmäßig. Mit der Funkfernbedienung wird das Licht geschaltet und stufenlos gedimmt. Lieferung im Set komplett mit Fernbedienung und Montagematerial für Regenrinne. Leuchtmittel: COB-LED-Dioden. Lichtfarbe: 3000 K (warmweiß). Lebensdauer: 50.000 h. Lichtstrom: 1450 lm; Material: Aluminium; Nennspannung: 12 V; Nennleistung: 7 W; Gewicht: 420 g

Fahrzeugmodell	Maße (B x H x T) cm	Code	Preis
Fiat Ducato X250/X290, 06/2006 – ...	150 x 1,6 x 3,2	052/185	169,-
Ford Transit Generation 7, 2014/05 – 2019/10, Ford Transit Generation 6, 06/2006 – 2014	153 x 1,6 x 3,2	052/187	199,-
VW Crafter Generation 2, 11/2016 – 06/2024	162,8 x 1,6 x 3,2	052/188	259,-
Mercedes-Benz Sprinter W907/W910, 06/2018 – ...	152,5 x 1,6 x 3,2	052/186	189,-



einfacher Aufbau



119,95



Regenrinne für Kastenwagen

Das Problem einer fehlenden Außenbeleuchtung am Kastenwagen können Sie elegant mit dem LED-Aluprofil von Dimatec beheben. Einfacher Aufbau am oberen Rahmen der Schiebetür. Das LED-Aluprofil mit 270 LEDs spendet ein sehr schönes, angenehmes Licht. Brenndauer: 25.000 h. Für Fiat Ducato und baugleiche Fahrzeuge.

Lichtstrom: 425 lm; Material: Aluminium; Nennspannung: 12 V; Nennleistung: 8,5 W; Länge: 150 cm; Gewicht: 444 g

320/428 **119,95**



ab 249,95



nur 50 mm breit



gut sichtbare Insektengaze



Kabelkanal



Plissee Fliegenschutztür



Die leichtgewichtige Fliegengittertür bietet Campern die Möglichkeit, einen weiten Blick auf die Natur zu genießen, ohne sich Gedanken über Mücken und andere Schädlinge im Fahrzeuginneren machen zu müssen. Die gebogene Kassette und die Zugstange sorgen dafür, dass die Tür nur ein Minimum an Innenraum beansprucht. Trotz seiner Größe arbeitet der Fliegenschutz ruhig und leise.

- einfache Installation mit vorkonfektioniertem Kit und Clips
- alle Aluminium-Anbauteile sind leicht und langlebig
- der gefaltete Rand des oberen Rahmenprofils bietet Schutz vor Kopfverletzungen



Plissee Fliegenschutztür

Die Gaze ist plissiert und wird gefaltet. Das hat den Vorteil, dass die Zugleiste in jeder Position stehen bleiben kann. Auch kleine Kinder können diese Fliegenschutztür einfach bedienen, da die Zugleiste auf jeder Höhe zu bedienen ist.

Einige spezifische Eigenschaften:

- plissierte Insektengaze ist besser sichtbar
- sehr anwenderfreundlich
- geräuschlose Bedienung
- Position der Zugleiste stufenlos verstellbar (keine Feder)
- schönes Design (keine Schraube sichtbar, komplett aus Aluminium)
- schlanke Gestaltung
- Kassette inkl. Zugleiste nur 50 mm breit

650x1750 mm	500/504	249,95
650x1850 mm	500/505	265,-
650x1935 mm	500/507	285,-

+ Zubehör



53,50

Türschwelle

Die Türschwelle kann zusätzlich nachgerüstet werden, um Leitungen oder Kabel unter der Fliegenschutztür durchzuführen.

Maße (BxH): 750x36 mm		
Gewicht: 718 g	500/506	53,50

ab 605,-

Schiebetür

H1 – Normaldach

Citroën Jumper 250/290, Fiat Ducato X250/X290, Peugeot Boxer 250/290
Maße (BxH): 118,5 x 144,6 cm; Gewicht: 2,6 kg
052/170 605,-

H2, H3

Citroën Jumper 250/290, Fiat Ducato X250/X290, Peugeot Boxer 250/290
Maße (BxH): 118,5 x 173,1 cm; Gewicht: 3 kg
052/171 609,-

VW T6 (auch T6.1), 07/2015 – ..., VW T5, 2009 – 06/2015

Maße (BxH): 98,8 x 134,3 cm; Gewicht: 2,8 kg
052/173 712,50

Mercedes-Benz Sprinter W906, 04/2006 – 2018, VW Crafter Generation 1, 2006 – 11/2016

Maße (BxH): 123,4 x 195,9 cm; Gewicht: 3 kg
052/172 669,-

Mercedes-Benz Sprinter W907/W910, 06/2018 – ...

Maße (BxH): 123,4 x 195,9 cm; Gewicht: 3 kg
052/174 669,-

MAN TGE, 2017 – 06/2024, VW Crafter Generation 2, 11/2016 – 06/2024

Maße (BxH): 126,7 x 188,4 cm; Gewicht: 3,5 kg
052/176 667,50



Heckklappe

H2 – Hochdach

Citroën Jumper 250/290, Fiat Ducato X250/X290, Peugeot Boxer 250/290
Maße (BxH): 150 x 176,6 cm; Gewicht: 3 kg
052/175 649,-



■ 100 % PES Polyester



ab **41,95**

Türvorhang Korda

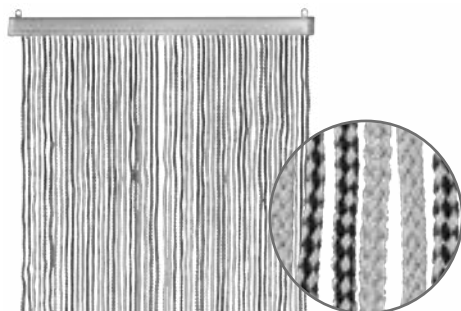
Weicher, eleganter Türvorhang mit angenehmer Haptik. Schützt vor Blicken und Mücken. Geräuscharm und leicht zu reinigen. Aus recycelbarem Polyester. Montagematerial im Lieferumfang enthalten.



i Besonders schöne Qualität und Optik!

Farbe: silber, weiß
60 x 190 cm
100 x 220 cm

501/060 41,95
501/061 82,95



Farbe: anthrazit, silber
60 x 190 cm
100 x 220 cm

501/068 41,95
501/069 82,95

■ 100 % Viskose



42,50

i Individuell kürzbar!


Fadenvorhang Mella

Mit dem Fadenvorhang „Mella“ können Sie Ihren Wohnraum stilvoll gestalten und gleichzeitig eine gemütliche Atmosphäre schaffen, ganz gleich, wohin Ihre Reise Sie führt. Aus 100 % Viskose, für Wohnwagen und Reisemobile, waschbar. Individuell kürzbar.

Farbe: orange, braun
60 x 185 cm

501/034 42,50

■ 100 % PVC Polyvinylchlorid



ab **48,50**

Türvorhang Rain

Der Türvorhang Rain verleiht Ihrem Freizeitfahrzeug-Eingangsbereich nicht nur einen Hauch von Luxus, sondern überzeugt auch mit herausragender Funktionalität. Sein zeitgemäßes Weiß-Silber-Design setzt stilvolle Akzente und schafft eine einladende Atmosphäre. Die bemerkenswerte Eigenschaft dieses Vorhangs liegt in seiner geräuscharmen Funktionalität, die für zusätzlichen Komfort sorgt. Montagematerial im Lieferumfang enthalten. Farbe: weiß, silber

60 x 190 cm
100 x 220 cm

501/062 48,50
501/063 70,50

■ 100 % PVC Polyvinylchlorid



Farbe: silber, weiß

ab **41,95**

Farbe: bunt

i Individuell kürzbar!

Türvorhang Band Lux

Sehr schöner Türvorhang, einfach zu kürzen. Schützt vor Fliegen und Blicken. Geräuscharm und leicht zu reinigen. Montagematerial im Lieferumfang enthalten.

Farbe: silber, weiß
60 x 190 cm
100 x 220 cm

501/066 41,95
501/067 59,95

Farbe: bunt
60 x 190 cm
100 x 220 cm

501/064 41,95
501/065 59,95

■ 100 % PE Polyethylen



15,95

BEST SELLER

Streifenvorhang

Nostalgie pur oder wie bei Oma. Durch die drei verschiedenen Farbvarianten ist für jeden etwas dabei. Die Streifenvorhänge zerreißen nicht beim versehentlichen Einklemmen und klappern nicht. Inkl. Aufhängeleiste, mit 34 Strängen profiliert. PE-Folie. Montagematerial im Lieferumfang enthalten.



Farbe: grau, weiß



Farbe: schwarzbunt

Maße (B x H):
90 x 200 cm

grau, weiß
schwarzbunt
bunt

Farbe: bunt

501/054 15,95
501/056 15,95
501/053 15,95



Türvorhang Zanzibar

Moskito-Türvorhang mit vielfachen Einsatzmöglichkeiten. Panelkonstruktion aus langlebigem Kunststoff. Leicht montierbar. Individuell kürzbar.

Farbe: hellgrau
100x200 cm

500/509

39,90

39,90



ab 28,95



Flauschvorhang

Idealer Vorhang für Türen und Fenster, erlaubt eine einfache und elegante Trennung von Wohnräumen. Hochwertige Verarbeitung, die einen außergewöhnlichen Glanz ermöglicht. Der Vorhang kann mit der Schere auf die gewünschte Länge zugeschnitten werden. Geliefert mit Kunststoffschiene für eine einfache Montage.

- waschbar
- leicht im Gewicht
- bietet Schatten und Verdunkelung
- kein störendes Klappern
- schützt vor Fluginsekten
- schützt vor Sonneneinstrahlung
- schützt vor unerwünschten Blicken
- einfache und schnelle Montage



■ 100 % PES Polyester

Fadenvorhang Perle

Eng aneinandergereihte Polyesterfäden an durchscheinender Borde zusammengefasst, Fäden dekorativ bestückt mit schimmernden, weißen Perlen, fensterfertig konfektioniert für Stangendurchzug.

Farbe: weiß
90x210 cm

501/055

20,95

20,95

Caravan



Maße (B x H): 56 x 175 cm

dunkelbraun beige	501/010	28,95
grau weiß	501/013	28,95
blau silber	501/016	28,95
dunkelblau weiß grau	501/043	28,95
hellgrau silber anthrazit	501/046	28,95
grau weiß grün	501/057	28,95



dunkelbraun | beige

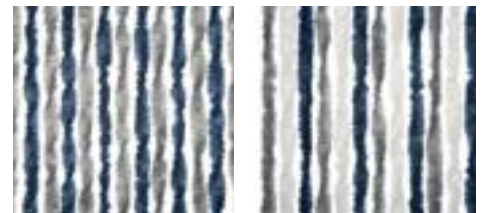
grau | weiß

Reisemobil



Maße (B x H): 56 x 205 cm

dunkelbraun beige	501/017	31,50
grau weiß	501/018	31,50
blau silber	501/019	31,50
dunkelblau weiß grau	501/045	31,50
hellgrau silber anthrazit	501/047	31,50
grau weiß grün	501/058	31,50



blau | silber


dunkelblau | weiß | grau

Zelt/Balkon



Maße (B x H): 100 x 205 cm

dunkelbraun beige	501/020	53,50
grau weiß	501/023	53,50
blau silber	501/026	53,50
dunkelblau weiß grau	501/042	53,50
hellgrau silber anthrazit	501/048	53,50
grau weiß grün	501/059	53,50



hellgrau | silber | anthrazit

grau | weiß | grün



■ 100 % PES Polyester



179,95




Moskionetz-Tür

Mit wenigen Handgriffen setzen Sie diese Moskionetz-Tür in die hoch- oder seitlich wegrollbare Eingangstür Ihres Vorzelts ein. Mit der im Lieferumfang enthaltenen Verandastange sowie den Schellen befestigen Sie die Moskionetz-Tür zwischen zwei senkrechten Stangen. Zwei zusätzliche senkrechte Reißverschlüsse ermöglichen das zusätzliche Hochrollen der Netz-Tür.

Lieferumfang: Verandastange ø 25 mm, Schellen
Maße (LxB): 215 x 100 cm; Gewicht: 2 kg
Farbe: weiß

075/449 179,95

■ 100 % PES Polyester



42,-



💡 Lässt sich gut verstauen.

Moskionetz-Türvorhang

Schützen Sie sich und Ihre Familie vor Insekten. Der Mosquito-Türvorhang besteht aus zwei übereinanderliegenden Platten. Die Randstreifen sind verstärkt und halten das Netz gespannt. Die Montage erfolgt mit einer Schiene. Einfache Anbringung und Abnahme. Passt sich allen Wohnmobiltüren an und ist höhenverstellbar. Verpackungseinheit: 2 Platten mit Breite: 35 cm.


Maße (LxB): 215 x 100 cm; Gewicht: 500 g
Farbe: grau

500/508 42,-

■ Kunstleder



ab 45,90



Farbe: cremeweiß



Farbe: anthrazit

Türvorhang Curtina4U

Eleganter Vorhang aus Kunstleder für Türen und Vorzelt eingänge. Der Vorhang kann mit der Schere auf die gewünschte Länge gekürzt werden. In 2 Größen und 2 Farben für Wohnwagen, Reisemobil, Vorzelt und Haus. Inklusive Befestigungsmaterial und stabiler Vorhangstange aus PVC. Patentiertes Produkt.

Farbe: cremeweiß

Maße (B x H)	Gewicht	Art-Nr.	Preis
60x200 cm	800 g	501/072	45,90
100x230 cm	1,6 kg	501/073	62,50

Farbe: anthrazit

Maße (B x H)	Gewicht	Art-Nr.	Preis
60x200 cm	800 g	501/071	45,90
100x230 cm	1,6 kg	501/070	62,50



427,50

Insektenschutz-Tür REMIcare Van

Mit der Insektenschutz-Tür REMIcare Van für den Fiat Ducato können Sie viel frische Luft und Licht genießen und sind gleichzeitig vor Insekten geschützt. Für angenehme, durchlüftete Campingreisen ohne Mücken- oder Schnakenbesuch. Der Eingangsbereich des Fiat Ducato bleibt dank Regenabweiser trocken. So kommt selbst bei leichtem Wind kein Regenwasser ins Fahrzeug, was die Rutschgefahr mindert.

Passend für alle Größen (Fiat Code: MH2, LH2, LH3, XLH2, XLH3FI nur Linkslenker).

Maße (BxHxT): 1250 x 1710 x 96 mm
Gewicht: 3,51 kg

052/178 427,50




485,-



Insektenschutz-Tür REMIcare VAN mit Tischschiene

Maße (BxHxT): 1250 x 1710 x 96 mm
Gewicht: 3,51 kg

052/177 485,-



149,-

Regenabweiser REMIcare VAN

Für einen trockenen Eingangsbereich sorgt beim Fiat Ducato der Regenabweiser. So kommt selbst bei leichtem Wind kein Regenwasser ins Fahrzeug, was gleichzeitig die Rutschgefahr mindert.

Maße (BxHxT): 127,2 x 2 x 16,8 cm
Gewicht: 850 g

052/180 149,-



ab 199,-



Raumteiler REMIform

Mit dem REMIform Raumteiler werden Wohnwagen oder Reisemobile noch wohnlicher. Die natürliche Trennung des oft offenen Raums schafft eine gemütliche, intime Atmosphäre. Der kleine Platzbedarf und das geringe Gewicht sowie der besonders leichte und leise Lauf zeichnen den Raumteiler aus. Flexibel und einfach lässt sich das Raumwunder individuell zuschneiden und anbringen. Plissee, Griffleiste und Laufschiene sind cremeweiß (RAL 9001).

REMIform I

Befestigung des Plisseepakets mit Halteband.

Maße (B x H x T): 1500 x 1900 x 48 mm

Gewicht: 2,4 kg

500/025

199,-



REMIform II

Befestigung des Plisseepakets mit Komfortverschluss; einfache Einhandbedienung ohne zusätzliche Halterungen.

Maße (B x H x T): 1500 x 1900 x 45,5 mm

Gewicht: 2,4 kg

500/023

212,50



HOORTEX

ab 242,50

Plissee-Insektenschutztür REMIcare II +



Wer eine stil- und wirkungsvolle Insektenabwehr sucht, ist bei der komfortablen Plissee-Insektenschutztür REMIcare II + genau richtig.

Die Insektenschutztür hat einen weißen, dekorativen Aluminiumrahmen und passt sich exakt in die Formgebung des Interieurs ein. Die Tür lässt sich an der Griffleiste stufenlos öffnen und schließen. Sie wird sicher und leichtgängig in den robusten Laufschiene geführt.

Höhe = Aufsatzfläche (Boden/Kabelkanal) bis Oberkante

ab 255,-



Breite = Türgummiprofil + min. 25 mm
Tiefe = Rahmentiefe

Rahmentiefe 58 mm für Wohnwagen
Rahmentiefe 92 mm für Reisemobile

Kann in der Breite individuell gekürzt werden.

Wohnwagen

Maße (B x H x T): 650 x 1800 x 58 mm

Gewicht: 4 kg

★ 052/181

255,-

Maße (B x H x T): 650 x 2000 x 58 mm

Gewicht: 4 kg

052/182

275,-

Reisemobil

Maße (B x H x T): 650 x 1850 x 92 mm

Gewicht: 4 kg

052/183

279,-

Maße (B x H x T): 650 x 2000 x 92 mm

Gewicht: 4 kg

052/184

295,-



Raumteiler

Besondere Merkmale des Raumteilers:

- nur 30 mm stark
- bereits vormontiert
- speziell entwickelte Gleiter für ruhigen Lauf
- integriertes Spannsystem oben und unten
- seitlicher Magnetverschluss
- Einbau bis zu einem Winkel von 23° möglich
- lieferbar in 2 Standardgrößen
- Höhe inklusive den Gleitern beträgt 186,5 cm
- Gesamthöhe: 191 cm

Maße (B x H x T): 121 x 191 x 3 cm

Gewicht: 2,3 kg

500/005

242,50

Maße (B x H x T): 180 x 191 x 3 cm

Gewicht: 2,6 kg


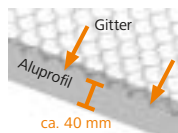
500/006

305,-



froli®

559,-



MADE IN GERMANY



Nutzen Sie eine Spitzzange / Pinzette, um die Klettverbinder um das Gitter und die Federmatte zu wickeln. Fixieren Sie Gitter und Federmatte an mindestens 12 Punkten.



Schlafset Froli für VW T5 / T6 California

Das komplette Nachrüstsystem besteht aus Auflagegitter, Federmatte, Dachbettmatratze und 25 Klettverbindern. Es ist in ca. 60 Minuten eingebaut: Einfach die alte Matratze herausnehmen, das Auflagegitter und die original Froli-Tellerfedern ausrollen, befestigen, die neue Matratze auslegen, fertig!

Der Lattenrost dient als Grundlage für das Bettssystem und muss nicht ausgebaut werden; das Auflagegitter verhindert das Durchrutschen der Federn durch den Lattenrost. Die Federmatte er-

möglicht eine druckentlastende Unterstützung. Dadurch können Verspannungen und einseitige Belastung vermieden werden. Offene, luftdurchlässige Zellen sorgen für perfekte Belüftung und ein optimales Schlafklima. Die Dachbettmatratze ist aus hochwertigem PUR-Kaltschaum hergestellt.

Merkmale:

Gesamthöhe 7 cm, Gesamtgewicht ca. 10,9 kg, Härtegrad: mittel / fest, Maße L200 x B 120 x H 4 cm. Der Bezug ist atmungsaktiv und bei 30 °C waschbar,

Doppeltuch / Air-Mesh-Gewebe aus 100 % Polyester, schwer entflammbar. Gitter und Federmatte sind zu 100 % recyclebar. Verstärkungsgitter aus 100 % HD-PE.

Lieferumfang:

- Auflagegitter
- Federmatte (Höhe 3 cm)
- Matratze (Höhe 4 cm)
- 25 Klettverbinder

86 241

559,-



ab 319,-

Fahrerhaus-Matratze CampSleep

Komfortables Zusatzbett (geeignet bis zu einem Körpergewicht von ca. 95 kg), das den Konturen des Fahrerhauses angepasst ist. Dank patentierter Auflage und einfachem Klappmechanismus ist es schnell auf den Vordersitzen (Fahrer- und Einzelbeifahrersitz) platziert und bietet so auf einfache Weise eine weitere Schlafmöglichkeit auf den Sitzen im Fahrerhaus. Die 10 cm starke Matratze wird durch 2 leichte Sperrholzplatten gestützt, so dass die Sitzform ausgeglichen und ein angenehmer, waagerechter Schlaf ermöglicht wird. Für zusätzliche Stabilität sorgt ein Gurtband mit Klettverschluss, das am Beifahrer-Handgriff befestigt wird und so den breiteren Teil vor dem Handschuhfach in Waage hält. Der strapazierfähige, mit einem Reißverschluss versehene Bezug kann problemlos abgenommen und gewaschen werden. Die Ausführung Standard ist für Fiat Ducato und baugleiche Fahrzeuge geeignet, die Ausführung Small für Fahrzeuge der VW-Bus Klasse.

	Maße (LxBxH)	Art-Nr.	Preis
Standard	160 x 73 x 10 cm	86 242	399,-
Small	148 x 64 x 10 cm	86 243	319,-

Schutztasche

Transporttasche aus festem, strapazierfähigem Stoff zur sicheren Aufbewahrung der Fahrerhaus-Matratze CampSleep. Ausgestattet mit 2 Trageschlaufen und Klettverschluss.

86 246 49,-



49,-



Bezug: 100 % PES Polyester



Spannbettlaken für Wohnwagen und -mobile

Das Problem ist bekannt – die Betten in Freizeitfahrzeugen haben oft den räumlichen Verhältnissen angepasste Sonderformen bei den Matratzen, weshalb herkömmliche Spannbettlaken nicht oder zumindest nicht zufriedenstellend verwendet werden können. Abhilfe schaffen unsere Spannbettlaken in den entsprechenden Sonderformen mit Schrägecke für französische Betten oder als 3-teiliges Set für Längsbetten im Wohnwagen oder Reisemobil. Dank der Form und des dehnbaren Materials – 97 % Baumwolle mit 3 % Elasthan – ergibt sich immer eine ideale Passform. Das Jersey-Gewebe ist sehr hautfreundlich und man liegt sehr angenehm auf dem feinen Stoff, der in 4 Farben erhältlich ist.

Merkmale:

- aus 97 % Baumwolle, 3 % Elasthan (ca. 160 g/m²)
- pilling- und bügelfrei
- 4 Farben Silber, Sand, Titanium, Macchiato
- sehr gute Passform
- mit Rundumgummi
- bis 60 °C waschbar
- trocknergeeignet
- für Matratzenhöhe ca. 10 – 16 cm



Ausführung für Wohnwagen

Passend für französische Betten in Wohnwagen mit Schräge rechts mit einer Fläche von ca. 195 x 137 cm (bei z. B. Knaus und Weinsberg).

Farbe	Art-Nr.	Preis
Silber	86 320	54,95
Sand	86 321	54,95
Titanium	86 322	54,95
Macchiato	86 323	54,95

Ausführung für Wohnmobile

Ideal für französische Betten in Reisemobilen mit Schräge rechts mit einer Fläche von ca. 195 x 142 cm (bei z. B. Knaus und Weinsberg).

Farbe	Art-Nr.	Preis
Silber	86 326	54,95
Sand	86 327	54,95
Titanium	86 328	54,95
Macchiato	86 329	54,95

Ausführung für 3-teilige Längsbetten

Das Set besteht aus 2 Einzelspannbettlaken, passend für Matratzengröße ca. 190 x 70 cm bis 210 x 85 cm und einem für das Zwischenstück, passend für Größen von ca. 130 x 35 cm bis 145 x 50 cm.

Farbe	Art-Nr.	Preis
Silber	86 337	89,95
Sand	86 338	89,95
Titanium	86 339	89,95
Macchiato	86 340	89,95

Interieur

137
90
110
105
54,95

142
42
158
96
54,95

1	2	3
Passend für Matratzen 190 x 70 cm bis 210 x 85 cm	Passend für Matratzen 130 x 35 cm bis 145 x 50 cm	Passend für Matratzen 190 x 70 cm bis 210 x 85 cm

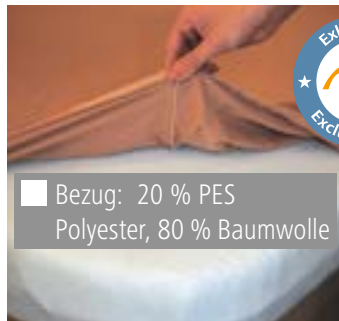
89,95



Molton-Stretch Schonbezug

Die dehnbare Moltonunterlage passt sich dank des entsprechenden Zuschnitts, des verarbeiteten Materials aus Baumwolle und Elastan und des integrierten Rundumgummis ideal der Matratze an und sorgt einerseits dafür, dass diese geschont wird, andererseits erhält man so eine vollkommen glatte Unterlage für das Spannbettuch. Sie ist waschbar bis 95 °C, geeignet für eine Matratzenhöhe von ca. 10 – 16 cm.


Passend für	Art-Nr.	Preis
Französisches Bett im Wohnwagen	86 346	49,95
Französisches Bett im Wohnmobil	86 347	49,95
3-teilige Heckbetten	86 348	89,95



Bezug: 20 % PES Polyester, 80 % Baumwolle



ab 49,95



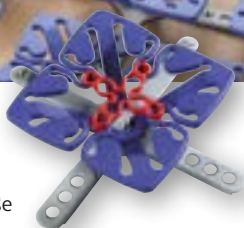
Froli Star
ab 156,-



Froli Travel
ab 158,-

Froli Bettsysteme

Komfort-Nachrüstsysteme, bestehend aus Federelementen, die als modulares System für alle Bettmaße passen, auch für Schrägen. Durch Aneinanderclipsen entsteht eine orthopädische punktfedernde Unterlage mit Unterstützung des Körpers in Quer- und Längsausrichtung. Die luftdurchlässigen Kammern fördern ein gesundes Schlafklima ohne Kondenswasserbildung. Als Auflage wird eine ca. 10 cm hohe Kaltschaummatratze empfohlen.



Froli Star

Aufbauhöhe 43 mm, Gewicht 2,2 kg/m².

Maße (LxB)	Art-Nr.	Preis
200 x 70 cm	86 175	156,-
200 x 90 cm	86 176	189,-
200 x 100 cm	86 177	229,-

Froli Travel

Durch Verdrehen oder Einsatz halber Elemente (Art.-Nr. 86 187) können Ecken und Schrägen optimal ausgefüllt werden. Aufbauhöhe ca. 37 mm, Gewicht 2,6 kg/m².

Maße (LxB)	Art-Nr.	Preis
200 x 70 cm	86 184	158,-
200 x 90 cm	86 185	198,-
200 x 100 cm	86 186	245,-

Auflagegitter für Froli Bettsysteme

Für fest eingebaute Lattenroste, ermöglicht die Auflage der Froli Bettsysteme Star und Travel, bietet sehr gute Luftdurchlässigkeit. Abmessungen L 2 x B 1 m, Gewicht ca. 60 g.

86 194 **42,-**



Froli Erweiterungspaket

Erweiterungspaket zum Nachrüsten


Lieferumfang:

- Set mit halben Elementen: 12 halbe Federelemente, 12 Fußkreuze.
- Set mit ganzen Elementen: 10 Standard Federelemente, 2 softe Federelemente, 12 Fußkreuze, 2 Spannkreuze.

Verstellbare Kopfstütze

Die innovative und ultraleichte Wabenstruktur sorgt für stützenden Komfort, dauerhaft gesunde Belüftung und verhindert Schwitzen und Kondenswasser. Der flache Aufbau passt für alle gängigen Bettmaße. Breite 70 cm, die Höhe ist in 6 Stufen in einem Bereich von 4 bis 21,5 cm individuell einstellbar.

86 189 **40,90**



40,90

für Typ	Set	Art-Nr.	Preis
Froli Star	ganze Elemente	86 178	42,-
Froli Travel	halbe Elemente	86 187	42,-
Froli Travel	ganze Elemente	86 188	45,-



56,-

Verstellbare Kopfstütze

Lässt sich mittels weniger Handgriffe montieren und z. B. an einem vorhandenen Lattenrost befestigen. Breite 80 cm (variabel, indem einfach die Kopfleisten gekürzt werden), die Höhe ist in 6 Stufen in einem Bereich von 4 bis 21 cm individuell einstellbar.

86 190 **56,-**



129,-

Ausdrehfuß

Dreiteiliger Tischfuß mit integriertem Ausdrehmechanismus zur Tischplattenerweiterung; mittlere Unterteilung des Steckfußes ermöglicht Bettenbau; obere Unterteilung des Steckfußes ermöglicht ein einfaches und platzsparendes Verstauen des Tischfußes bei Nichtnutzung. ø 8,1 cm

Höhe: 70 cm; Gewicht: 1,2 kg

Höhe 1 bis Unterkante Tischplatte 31,2 cm;
Höhe 2 bis Unterkante Tischplatte 70 cm
grau **250/256 129,-**
anthrazit **250/258 129,-**

Höhe: 75,6 cm; Gewicht: 1,3 kg

Höhe 1 bis Unterkante Tischplatte 35,7 cm;
Höhe 2 bis Unterkante Tischplatte 75,6 cm
grau **250/257 129,-**
anthrazit **250/259 129,-**



Mehr? Online!

Mehr Informationen finden Sie unter www.frankanafreiko.de



ab 287,⁵⁰



Freistehendes Liftgestell

Ideal für die Nutzung im Wohnwagen. Höhenverstellbar um 37,5 cm. Untere Höhe bis Unterkante Tischplatte 32 cm. Obere Höhe bis Unterkante Tischplatte 69,5 cm. Tischplatte ist nicht im Lieferumfang enthalten.

Material: Stahl; ø 500 mm
Gewicht: 10 kg
grau **250/243 287,50**
anthrazit **NEU 250/247 289,-**



269,-

ideal für den Wohnwagen

Tischgestell freistehend

Mit Hilfe des Klick Klack Systems kann der Tisch mittels Gasdruckfeder von Ess- in Bettposition gebracht werden. Höhenverstellbar um 36 cm. Die obere Höhe bis Unterkante Tischplatte beträgt 68 cm. Untere Höhe bis Unterkante Tischplatte ist 32 cm. Einstellbar auf 320 und 680 mm. Die Tischplatte ist nicht im Lieferumfang enthalten. Material: Stahl; ø 500 mm
Gewicht: 12 kg
anthrazit **250/253 269,-**

Die Tischgestelle werden immer ohne Tischplatte geliefert!



365,-

Liftgestell mit Verschiebung

Höhenverstellbar um 37,5 cm. Untere Höhe bis Unterkante Tischplatte 34 cm. Obere Höhe bis Unterkante Tischplatte 71,5 cm. Tischverschiebung mit einer zentralen Verriegelung. Quer- und Längsverschiebung um 23,5 cm und 27,5 cm. Tischplatte und Montageuntergrund sind nicht im Lieferumfang enthalten.

Material: Stahl; ø 190 mm; Gewicht: 11,2 kg
hellgrau **250/246 365,-**



339,-

Einsäulen-Tischgestell

Dank des Klick Klack Systems kann der Tisch mittels Gasdruckfeder in 2 Positionen gebracht werden. Höhenverstellbar um 37 cm. Die obere Höhe bis Unterkante Tischplatte beträgt 71,2 cm. Untere Höhe bis Unterkante Tischplatte ist 34,2 cm. Quer- und Längsverschiebung um 27 und 23 cm. Tischverdrehung um 360° möglich. Sockelplatte mit 6 Löchern zur Befestigung auf dem Fahrzeugboden. Einstellbar auf 342 und 712 mm. Tischplatte und Montageuntergrund sind nicht im Lieferumfang enthalten. Material: Stahl; ø 190 mm; Gewicht: 15,75 kg
anthrazit **250/252 339,-**



405,-

Einsäulen-Tischgestell mit Verschiebung und Verdrehung

Höhenverstellbar um 37,5 cm. Untere Höhe bis Unterkante Tischplatte 34,2 cm. Obere Höhe bis Unterkante Tischplatte 71,7 cm. Tischverschiebung mit einer zentralen Verriegelung. Quer- und Längsverschiebung um 23 cm und 27 cm. Tischverdrehung um 360°. Tischplatte und Montageuntergrund sind nicht im Lieferumfang enthalten. Material: Stahl; ø 190 mm; Gewicht: 17,4 kg
hellgrau **250/244 405,-**



MADE IN GERMANY

ilse
TECHNIK



MADE IN GERMANY

VierTec

ab 249,-

Leichtbau Tischplatte

Die Tischplatte besticht durch ihre hervorragende Optik, ihre Langlebigkeit und ihre Robustheit. Aufgrund der vollflächigen Holz-Sandwich-Konstruktion ist die Leichtbautischplatte individuell verschraubbar.

Eigenschaften:

- kratzunempfindlich
- temperaturbeständig
- leicht zu reinigen
- Platte universell verschraubbar
- Plattenunterseite: weiß matt
- Außenradien: ca. 60 mm

Maße (LxBxH): 45x80x2,8 cm; Gewicht: 3 kg		
weiß hochglanz	250/280	249,-
Eicheoptik	250/283	249,-
Betonoptik	250/286	249,-

Maße (LxBxH): 58x90x2,8 cm; Gewicht: 4,5 kg		
weiß hochglanz	250/281	319,-
Eicheoptik	250/284	319,-
Betonoptik	250/287	319,-

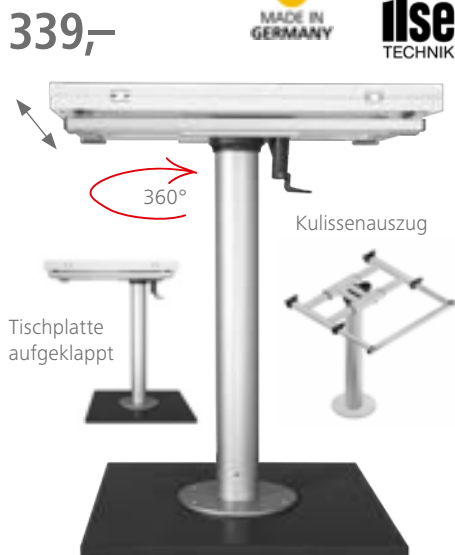
Maße (LxBxH): 75x95x2,8 cm; Gewicht: 6 kg		
weiß hochglanz	250/282	399,-
Eicheoptik	250/285	399,-
Betonoptik	250/288	399,-

Feste Säule mit X/Y-Verschiebung

Feste Tischsäule mit X/Y-Verschiebung und 360°-Verdrehung. Höhe bis Unterkante Tischplatte 730 mm. Quer- und Längsverschiebung 18,5 und 33 cm. Tischplatte und Montageuntergrund sind nicht im Lieferumfang enthalten. Material: Aluminium; ø 190 mm; Gewicht: 3,8 kg grau

MADE IN GERMANY

ilse
TECHNIK




Feste Säule mit Verschiebung

Feste Tischsäule mit Verschiebung, 360°-Verdrehung und Kulissenanzug zur Verdoppelung der Tischplattengröße. Höhe bis Unterkante Tischplatte 700 mm. Längsverschiebung 30 cm. Kulissenanzug 21,5 cm. Tischplatte und Montageuntergrund sind nicht im Lieferumfang enthalten. Material: Aluminium; ø 190 mm; Gewicht: 4,3 kg grau

250/254 325,-

250/254 325,-

250/254 325,-



Rausfallschutz SLiiPER

Hohe Sicherheit dank 50 cm hohem Netz – damit auch Eltern ruhig schlafen können. Besonders gut geeignet für Wohnmobile oder Wohnwagen. Das aus hochwertigem Polyester hergestellte, engmaschige Netz schützt die Finger Ihrer Kleinen und bietet dabei trotzdem einen sehr hohen Durchblick für Eltern und Kind. Feineloxtiertes Aluminiumprofil mit Kederschiene zum variablen Aufbau der Befestigungsgurte. Dank der vier unterschiedlichen Breiten und der variabel verschiebbaren Befestigungspunkte lässt sich SLiiPER in allen gängigen Wohnmobilen und Wohnwagen verbauen. Das Kinderträumenetz wird montagefertig geliefert.

MADE IN GERMANY

RATHGEBER
Innovation produziert

SLiiPER wurde komplett in Deutschland entwickelt und wird in Deutschland produziert. Es erfüllt die Anforderungen von DIN 1645/1646.

Montage: Universelle Montage dank verschiebbarer Gurte für Decke oder Wand mit frei einstellbarer Gurtlänge von bis zu 60 cm. Bis zu 8 Befestigungspunkte für Bettwange oder Lattenrostrahmen sorgen für hohe Stabilität und verhindern ein Verrutschen des Netzes. Einmal angebracht lässt sich der SLiiPER dank Schnellverschlüssen schnell auf- und abbauen und unter die Matratze legen.

Lieferumfang: 2 Decken- bzw. Wandmontagehalter, Netz, Schrauben, Montageanleitung

Größe: S

Maße (BxH): 700x500 mm; Gewicht: 730 g		
	500/854	59,95

Größe: M

Maße (BxH): 1000x500 mm; Gewicht: 1,15 kg		
	500/855	69,95

Größe: L

Maße (BxH): 1500x500 mm; Gewicht: 1,4 kg		
	500/856	83,50

Größe: XL

Maße (BxH): 1900x500 mm; Gewicht: 1,85 kg		
	500/857	103,50

Eintrittsgriff mit integrierter Beleuchtung

Der Eintrittsgriff mit integrierter Beleuchtung ermöglicht einen leichten und sicheren Einstieg in das Fahrzeug, auch bei Dunkelheit.

- ergonomisch
- erleichtert das Ein- und Aussteigen
- gut sichtbar durch integrierte Beleuchtung
- Lichtfarbe: 4200 K
- Lochabstand: 26 cm

320/430 49,95

Linotec
Beleuchtung für den Einstieg

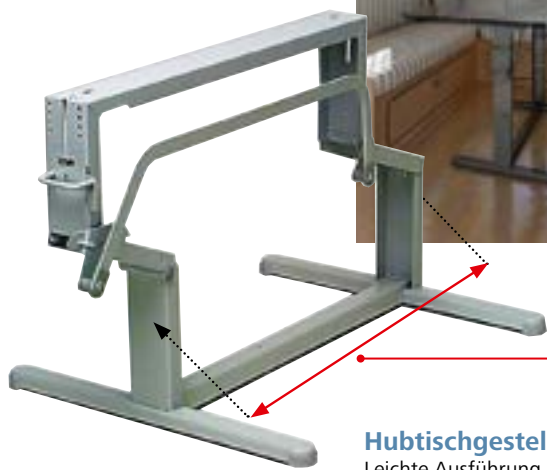


Beleuchten Sie Ihren Eingangsbereich!

49,95



MADE IN GERMANY



Säulenabstand

ab 235,-

Hubtischgestell HTA 116

Leichte Ausführung mit hochgelegter Verbindungsstrebe für mehr Beinfreiheit (Vorteil bei schmalen Sitzgruppen), pulverbeschichtet. Höhe: min. 30, max. 65,5 cm. Belastbar: Tisch 40 kg, Bett 80 kg.

HTA 116/25

Typ: HTA 116/25 = Säulenabstand: 750 mm; Gewicht: 7,8 kg; Maße (B x H x T): 75 x 65,5 x 60 cm
braun 250/225 239,-
hellgrau 250/227 239,-

HTA 116/26

Typ: HTA 116/26 = Säulenabstand: 600 mm; Gewicht: 7,7 kg; Maße (B x H x T): 60 x 65,5 x 60 cm
braun 250/226 235,-
hellgrau 250/228 235,-

+Zubehör



Verlängerungsplatten für HTA 116

Höhenverlängerung für Hubtische HTA 116. Durch die Verlängerung lässt sich der Höhenbereich verändern. Stahl pulverbeschichtet. Komplett mit 4 Linsenschrauben und 4 Sechskantmutter.

Maße (L x B x H): 235 x 228 x 59 mm; Inhalt: 2 Stück; Gewicht: 219 g
hellgrau 250/232 26,95



Klemmvorrichtung für HTA 116

Für die Arretierung des Tischgestells während der Fahrt. Pulverbeschichtet. Gewicht: 157 g

braun 250/230 33,50
hellgrau 250/231 33,50

i Durch hochgelegte Verbindungsstrebe auch für schmale Sitzgruppen geeignet!

Einsäulenhubtische Primero Comfort

Für moderne Caravans und Reisemobile. Die optimierte Lifttechnik bietet maximale Stabilität und Langlebigkeit. Durch das Ziehen des Arretierungshebels lässt sich der höhenverstellbare Tisch stufenlos absenken. Das Hinauffahren wird durch die integrierte Gasdruckfeder unterstützt.

ab 362,⁵⁰

MADE IN GERMANY



1 | HPG

freistehend
Höhenverstellbar: 31 – 67 cm
Maße (B x T): 51 x 60 cm
Gewicht: 13,3 kg
250/240 459,-

2 | HPK

schraubbar
Höhenverstellbar: 30 – 60 cm
Maße (B x T): 19 x 30 cm
Gewicht: 7,7 kg
250/242 362,50

3 | HSK

schraubbar
Höhenverstellbar: 32,5 – 68,5 cm
Maße (B x T): 44 x 37 cm
Gewicht: 7,9 kg
250/245 389,-

4 | HVK

schraubbar
Höhenverstellbar: 34,5 – 70,5 cm
Maße (B x T): 40 x 46 cm
Gewicht: 10,9 kg
250/241 535,-

mit Schwenkbeschlag

mit Plattenverschiebung



Clappstützfuß

Knick oben unter Tischplatte, Aluminium-Ovalrohr (675 mm Gesamtlänge); einrastbar in beiden Höhenstellungen; Rastautomatik mittels Schiebepaste

anthrazit	250/218	37,50
schwarz	250/219	37,50
lichtgrau	250/220	37,50



Gelenkstützfuß

Stützfuß mit Knick in der Mitte aus Aluminium-Ovalrohr (50 x 25 mm). Einrastbar in beiden Höhenstellungen mittels Schiebepaste. Gesamthöhe 67,5 cm; abgeklappte Höhe 31,5 cm.

anthrazit	250/215	37,50
schwarz	250/216	37,50
lichtgrau	250/217	37,50



Tischgleitschienenset

Das Set ermöglicht es, Tische per Knopfdruck mühelos seitlich zu verschieben oder auszuhängen – ideal für Wohnmobile, enge Räume oder variable Wohnkonzepte. Set inkl. oberer Gleitschiene (950 mm), unterer Gleitschiene (500 mm), je 2 Endstücken (li/re), 2 Plattenträgern, Anleitung & Set-Verpackung.

Farbe: silbergrau; Material: Aluminium
Maße (B x H x T): 95 x 7 x 4 cm
Packmaß: 98 x 7,5 x 7,5 cm; Gewicht: 524 g

silbergrau	250/213	48,50
schwarz	250/214	49,95



Klappenaussteller

Wird im SB-Pack mit zwei Befestigungsschrauben geliefert. Farbe: beige; Material: Kunststoff; Inhalt: 2 Stück

250/399	5,90
---------	------



Möbelkonsole

Als Auflage für Küchenklappen verwendbar; seitlich wegklappbar; kpl. mit 2 Befestigungsschrauben. Farbe: weiß; Material: Kunststoff; Maße (L x B x H): 19,5 x 1,5 x 9 cm; Inhalt: 1 Stück

250/412	6,50
---------	------



Einschraubfuß

Zum Ausgleich von kleinen Höhenunterschieden von Gelenk- und Klappstützfüßen.

schwarz	250/221	11,50
---------	---------	-------



Möbelverbinder

Für die Verbindung von zwei Möbelteilen. Mit acht Löchern, Lieferung mit Abdeckplatte. Material: Kunststoff; Inhalt: 2 Stück

beige	250/170	2,40
grau	250/171	2,40



Möbelschnapper WK

Möbelschnapper komplett mit Gegenstück für Caravans. Angenehmes und sanftes Öffnen und Schließen von Klappen und Türen durch Verwendung von weichem Kunststoff.

braun	214/048	5,40
grau	214/030	5,40



Schrankscharnier

Kurzarmscharnier, für dünne Drehtüren ab 14 mm Türdicke. Caravanscharnier Öffnungswinkel 95°, Bohrbild: 38/7,5 mm, ohne Schließautomatik.

Material: Aluminium; Inhalt: 2 Stück	250/417	9,90
--------------------------------------	---------	------



PVC-Scharnier

Material: PVC Polyvinylchlorid; Maße (L x B): 40 x 40 mm; Inhalt: 5 Stück

braun	250/150	2,90
weiß	250/151	2,90



Englisches Scharnier

Material: Stahl; Inhalt: 2 Stück
Maße (L x B): 38 x 20 mm 250/159 3,90
Maße (L x B): 50 x 38 mm 250/161 4,20



Mini-Latch

Federschnapp-Verschluss in Weiß. Durch Druck auf die Türfläche öffnet sich die Tür automatisch. Verschließen der Tür ebenfalls durch leichten Druck gegen die Türfläche.

silber, weiß	250/442	7,90
--------------	---------	------



Kunststoff-Zugverschluss

Für Caravan-Klappen. Farbe: weiß; Material: Kunststoff; Maße (L x B x H): 26 x 32 x 12 mm; Inhalt: 2 Stück

250/440	3,30
---------	------



Schiebetürgleiter Nylon

Farbe: weiß; Material: PA Polyamid; Maße (L x B x H): 28 x 20 x 10 mm; Inhalt: 5 Stück

250/177	19,90
---------	-------



Zugverschluss

Der Metall-Zugverschluss für Caravan-Klappen und -Türen. Material: Messing; Maße (B x H x T): 4,7 x 1,4 x 1,6 cm; Inhalt: 2 Stück

250/441	3,90
---------	------



74,⁵⁰



Fenstereinhängeschiene

Einhängeschiene für ältere Polyplastic Fenster.
Farbe: schwarz; Maße (LxB): 5 m x 25 mm

210/032 74,50



4,⁹⁵

Endstück für Fensterleiste

Paarweise: 1 für links + 1 für rechts.
Farbe: schwarz

208/202 4,95



44,⁶⁵

schwarz weiß

Leistenfüller 12 mm

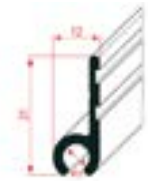
Länge: 25 m
schwarz
silber
weiß

212/072 44,65
212/050 44,65
212/060 44,65

Keder-Profiltschiene

Aluminiumleiste für Kedereinzug. Vielseitige Verwendung, z. B. als Markisenleiste, Vorzelttschiene und zur Windblendenbefestigung an der Wagenunterseite. Preis pro Stück. Länge 5 Meter.
Farbe: silber

mit Kedereinzug ohne Nut



210/044 66,50



210/045 67,50

mit Nut für Leistenfüller und Kedereinzug



210/049 107,50

9,⁹⁰



steingrau, weiß

mpk

Rangiergriff

Mit 4 Schraublöchern, Lochabstand: 172 mm.
Zweiteilige Ausführung.

Material: PC Polycarbonat; Maße (LxHxT):
200x55x44 mm; Inhalt: 2 Stück

steingrau 215/237 9,90
steingrau, weiß 215/238 9,90
weiß 215/236 9,90

9,⁹⁰



FAWO

7,⁶⁵



LILIE
modern | light | energy

braun

Rangiergriff

Lochabstand: 145 mm. Mit Weich-PVC-Unterlegplatten und Abdeckstopfen. Farbe: schwarz;
Inhalt: 2 Stück

215/223 9,90

Möbelschnappschloss Caravan III

Für Holzstärken von 12 – 20 mm. Lochabstand (mittig) 33 mm. Mit Universal-Schließwinkel.
Material: Kunststoff; Maße (B x H x T): 5,2 x 6,3 x 1,7 cm; Inhalt: 1 Stück

braun 250/446 7,65
grau 250/447 7,65

9,⁵⁰



HAFELE

5,⁷⁵



HAFELE

Schloss Push-Lock

Schloss mit Druckknopfmechanik. Farbe: braun;
Maße (B x H x T): 8 x 4,5 x 5 cm; Inhalt: 1 Stück

250/493 9,50

Druckknopf

Für Holzstärke 16 mm; ø 3,4 cm. Verwendbar für Drehstangenschlösser oder Aufschraubschlösser Push-Lock. Farbe: chrom matt; Material: Kunststoff; Maße (T x ø): 19 x 34 mm; Inhalt: 1 Stück

250/483 5,75

14,⁷⁵



FAWO

7,⁵⁰



HAFELE

Stangenschloss Push-Lock

Schloss für T-Raum, beidseitig, 25 mm Dorn.
Farbe: braun; Maße (B x H x T): 56 x 44 x 50 mm;

Inhalt: 1 Stück 250/500 14,75

Druckknopf

Mit Rosette für Push-Lock Mini für Holzstärke 16 mm. Farbe: silber; Material: Kunststoff; Maße (T x ø): 16 x 24,5 mm; Inhalt: 1 Stück

250/512 7,50

7,⁵⁰



FAWO

2,⁹⁰



FAWO

Drehstangenschloss

Dornmaß 15 mm, links und rechts verwendbar.
Farbe: braun; Maße (B x T): 9 x 7 cm;
Inhalt: 1 Stück

250/498 7,50

Schließwinkel

Anschlag P, glasfaserverstärkt. Farbe: braun;
Material: Kunststoff; Maße (B x H x T): 5,5 x 1,1 x 1,3 cm; Inhalt: 2 Stück

250/515 2,90



5,⁶⁵



FAWO

Türfeststeller Plopp

Inklusive Unterlegplatte 10 mm. Lochabstand Wohnwagenwand 6 cm, Tür 4,25 cm. Material: Kunststoff

grau	214/047	5,65
reinweiß	214/046	5,65

3,²⁰



Türfeststeller starr

Lochabstand Wand: 30 mm, Lochabstand Tür: 45 mm. 2-tlg.; Material: Kunststoff

Maße (BxHxT): 11,8x12,1x2,6 cm		
beige	214/045	3,20
braun	214/042	3,20
grau	214/040	3,20
weiß	214/044	3,20

7,-



Türfeststeller Stopper

Praktischer Kunststofftürstopper für außen, der das zufällige Schließen der Fahrzeugtür verhindert. Geeignet für Türen und Garagen von Wohnmobil und Wohnwagen. Lochabstand: 40 mm. Material: Kunststoff

grau	214/020	7,-
------	----------------	------------

5,²⁵



FAWO

Serviceklappenhalter

Einteiliger Feststeller mit Federunterstützung zum Rückhalten von Klappen.

Material: Kunststoff; Maße (Lx B x H): 6 x 1,8 x 2,5 cm; Inhalt: 1 Stück

weiß	214/032	5,25
------	----------------	-------------

10,⁹⁰



HÄFELE

Riegelschloss Push-Lock Mini

Schloss mit Druckknopfmechanik. Durch leichten Druck auf den Knopf springt dieser vor und dient als Griff zum Öffnen der Tür. Dorn 15 mm.

Maße (BxHxT): 5x3,3x4,5 cm; Inhalt: 1 Stück		
silber	250/506	10,90



Türfesthalter Schnapper

Beim Öffnen der Reisemobiltür wird die Fahrzeugwand vor Beschädigung geschützt. Lange Nutzungsdauer durch integrierten Federmechanismus. Inklusive Winkelausgleich.

Maße (LxB): 9,5 x 5 cm; Packmaß: 10,4x8,5x5,1 cm; Gewicht: 53 g

weiß	214/039	10,95
------	----------------	--------------



Türfeststeller beweglich

Der Türfeststeller für Freizeitfahrzeuge ist äußerst flexibel und passt sich verschiedenen Türanschlägen mühelos an. Wandabstand 30 mm; Türabstand von 45 mm. 2-tlg.; Material: Kunststoff;

Maße (BxHxT): 4x5x3 cm		
weiß	214/057	6,50



Türfeststeller Nylon

Nylon-Türfeststeller. Lochabstand: 33 mm. 2-tlg.

weiß	214/043	6,75
------	----------------	-------------



NEU

12,⁴⁵



Türfeststeller Magnet aus Neodym (NdFeB)

Der magnetische Türfeststeller ist zum Einbau in Türen bzw. zum Anbringen auf der Tür gedacht. Beim Einbau verschwindet der magnetische Türfeststeller in der Tür.

schwarz	610/467	12,45
---------	----------------	--------------

froli

10,⁹⁵



froli

26,⁹⁵

Türfeststeller Magnet flach

Mit einer beeindruckenden Haltkraft von 6,4 kg bietet dieser Magnet die nötige Stabilität, um Türen und Klappen sicher in ihrer Position zu halten. Verlassen Sie sich auf seine Robustheit, um selbst schwere Türen mühelos zu sichern. Wetter- und UV-beständig. 2-tlg.; Material: Kunststoff

Maße (HxØ): 14x80 mm		
grau	214/033	26,95

froli

6,⁵⁰



Türfeststeller Magnet hoch

Schützt die Fahrzeugwand beim Öffnen der Reisemobiltür und sorgt für eine sichere Positionierung. Der Federmechanismus gewährleistet langanhaltende Funktionalität und ermöglicht ein müheloses Schließen per Hand. Zudem bietet ein mitgelieferter Winkelausgleich die Möglichkeit, die Tür perfekt auszurichten. Maße (HxØ): 20x60 mm

weiß	214/037	27,50
schwarz	214/056	27,50

27,⁵⁰

BRUGGER
MAGNETSYSTEME

FAWO



47,⁵⁰

dunkelbraun

Türschloss

Mit Metallschließzylinder. Mit Dichtring, 2 Schlüsseln + 4 Montageschrauben. Mit EURO-Innensicherung. Innenschloss: B 120 x H 55 mm. Ausschnittmaß: Ø 90 mm; Material: Kunststoff; Wandstärke: 23 – 35 mm


dunkelbraun	214/022	47,50
schwarz	214/008	47,50



STS Oberholz STS-Verschlusssystem

Der Serien-Lieferant für alle führenden Wohnwagen-/Reisemobil-Hersteller. Alle Wohnwagen-Türschlösser, -Klappenschlösser & -Tankverschlüsse können mit gleichschließendem Zylinder ausgerüstet werden. Auch das Innenbahn-Schließzylinder-System passt in die Buchsen der gängigen STS-Schlösser. Wir bieten alle Schlösser entweder mit Zylinder und 2 Schlüsseln oder ohne Zylinder zum Nach- & Umrüsten/Neubau an.

ab 24,²⁰



STS Set Innenbahn-Schließsystem

Formschöne, sichere und leichtschließende Generation des Innenbahn-Schlüssels. Kann dank identischer Buchse mühelos gegen ältere STS/Zadi-Schließsysteme ausgetauscht werden. Stärke 3,0 mm, Kopf kunststoffummantelt, STS-Logo. Inklusive 2 Schlüsseln bzw. 12 Steckzylindern mit 4 Schlüsseln.

1 Stück	215/250	24,20
2 Stück	215/251	32,95
3 Stück	215/252	42,50
5 Stück	215/253	60,90
8 Stück	215/254	87,95
12 Stück	215/255	131,50

42,⁵⁰

Klappenschloss quadratisch STS

Inklusive Schließzylinder und Schlüsseln mit Verdrehschutz. Türstärke bis 36 mm. Farbe: schwarz

215/201 42,50

42,⁹⁰

Druckdrehverschluss Hexagon STS

Inklusive STS-Schließzylinder und Schlüsseln. Wandstärke bis 36 mm.

weiß 215/261 42,90
schwarz 215/260 42,90

38,⁹⁰

Tankdeckel STS

Tankdeckel inklusive STS-Zylinder und Schlüsseln. Nach Trinkwasserverordnung. Mit Belüftung.

weiß 300/430 38,90
lichtgrau 300/431 38,90
schwarz 300/432 38,90
blau 300/433 38,90

59,⁹⁵

Türschloss Europa

Inklusive STS-Schließzylinder und 2 Schlüsseln (2,5 mm dick), Dichtung und Schrauben.

Wandstärke	Art-Nr.	Preis
35 – 40 mm	214/004	59,95
29 – 34 mm	214/017	59,95

ab 33,⁵⁰


Kompressionsverschluss Ellipse STS

STS-Buchse mit Riegel & Montageplatte.

Maße (LxB): 78x42 mm
lichtgrau 215/209 33,50
schwarz 215/212 33,50
Maße (LxB): 110x42 mm
schwarz 215/214 34,90

HSC-System FAWO

8,⁹⁰



Schließzylinder HSC FW 0

Schließzylinder HSC (Hochsicherheitszylinder Caravan) mit 8 Schließplättchen mit gegenläufiger Verriegelung, somit erheblich erhöhte Aufbruchsicherheit, optimaler Schlüsseintritt.

214/053 8,90

23,⁵⁰

Klappschlüssel HSC

Klappschlüssel HSC aus Neusilber mit einer Materialstärke von 3 mm. Innenliegende Schlüsselfräsung in Bahntechnologie.

214/055 23,50

9,⁵⁰

Schlüssel für HSC-Schließsystem FW

Aus Neusilber mit einer Materialstärke von 3 mm und umspritztem Kunststoffkopf in Automobilqualität. Innenliegende Schlüsselfräsung in Bahntechnologie. Inhalt: 1 Stück

214/054 9,50

3,⁴⁰

Innenzuziehgriff

Griffstück für Innenschloss – 214/012, 214/022 und 214/008. Mit 2 Befestigungslöchern. Komfortschließung des Türschlosses.

214/007 3,40

3,⁹⁵

Unterlegplatte 10 mm

214/016 3,95

42,⁵⁰

Türschloss HSC

Türschloss ohne Schließzylinder mit Zubehör (Unterlegplatte + Innenzuziehgriff). Ausschnitt: ø 9 cm. Wandstärke: 35 – 45 mm

214/009 42,50

25,⁹⁵

Türschloss HSC

Schloss ohne Schließzylinder und Zubehör. Wird ohne Demontageschlüssel geliefert. Ausschnitt: ø 9 cm. Wandstärke: 35 – 45 mm

214/012 25,95

20,⁵⁰

Drehspannverschluss HSC

Wandstärke: 55 – 70 mm 214/029 20,50

19,⁵⁰

Knebelverschluss

Knebelverschluss für Stauklappen mit Hülse, Moosgummiverdichtung und Vorreiber. Wandstärke: 35 – 55 mm

schwarz 214/023 19,50
weiß 214/021 19,50



AL-KO
QUALITY FOR LIFE

226,⁹⁵



💡 Die sichere Lösung für alle Wertsachen!

Tresor Caravan

Beruhigender Schutz Ihrer Wertsachen.

Hinter soliden Stahlwänden ist Ihr Hab und Gut sicher vor fremdem Zugriff. Nur der Doppelbart-Sicherheitsschlüssel öffnet die stabilen Rundbolzen der Tresortür. Unabhängig von Strom und Batterie ruht der Panzerschrank im Caravan, fest verankert durch eine Montageplatte auf dem Fahrzeugboden.

Lieferumfang:

1 Tresor (14 l) grundiert und lackiert mit Zwischenboden, 2 Doppelbart-Sicherheitsschlüssel, 4 Befestigungsschrauben, Muttern sowie Abdeckkappen mit Dichtlippe, 1 Montageplatte (zugl. Bohrschablone), 1 Bedienungs- und Anbauanweisung.
Maße (B x H x T): 30 x 24 x 20 cm;
Gewicht: 12,5 kg

250/701 226,95



99,⁹⁵



Tresor mit Zahlenfeld

Ihr zuverlässiger Schutz für Wertgegenstände

Der äußerst robuste Digital Safe aus hochwertig lackiertem Stahl bietet Ihnen den perfekten Schutz für Ihre wertvollsten Besitztümer. Durch die Möglichkeit zur Montage an der Rückwand lässt er sich sicher und stabil befestigen.

- **Flexibles Sicherheitssystem:** Programmierbare Zahlenkombination mit 3 bis 8 Stellen, individuell anpassbar. Zwei Notfallschlüssel sorgen für zusätzliche Sicherheit.
- **Solide Bauweise:** Mit einer Türstärke von ca. 3 mm und Außenwänden von ca. 1 mm bietet dieser Safe optimalen Schutz vor unbefugtem Zugriff.
- **Batteriebetrieben:** Die 4 AA-Batterien sind bereits im Lieferumfang enthalten und gewährleisten eine einfache Inbetriebnahme.
- **Vertrauen Sie auf bewährte Sicherheitstechnologie, um Ihre Wertgegenstände vor Diebstahl zu schützen!**

Maße (B x H x T): 31 x 20 x 20 cm; Gewicht: 4 kg 250/705 99,95

💡 Ihre Wertsachen sicher verstaut – zu jeder Zeit!

59,⁹⁵



Tresor Mini mit Doppelbartschloss

Der kompakte Möbeltresor Mini mit einem Doppelbartschloss bietet sicheren Schutz für Wertsachen. Er verfügt über eine robuste Verriegelung mit zwei massiven Riegelbolzen. Der Tresor hat ein Volumen von 5,28 Litern. Er ist für die Verankerung an Rückwand und Boden ausgerichtet und kommt mit dem nötigen Befestigungsmaterial.
Maße (B x H x T): 23 x 17 x 17 cm;
Gewicht: 2,8 kg

250/706 59,95

29,⁹⁵



Tresor-Kassette

Die Tresor-Kassette ist ein mobiler Safe für Geld, Schmuck und Dokumente, nutzbar in Autos, Booten, Wohnwagen oder daheim. Sie ist vielseitig, robust und bietet zusätzliche Sicherheit durch eine stabile Befestigung und ein zuverlässiges Schließsystem mit zwei Schlüsseln. Ideal für die sichere Aufbewahrung unterwegs, ist sie leicht zu transportieren und zu sichern.

Maße (B x H x T): 16,6 x 7,3 x 23,4 cm;
Gewicht: 1,62 kg

250/709 29,95



Wird an den Original-Fiat-Fahrerhaustüren verbaut. Verschlossen wird der Safe mit den bewährten Qualitätsschlössern aus deutscher Herstellung. Inkl. Matte zum Abdecken der Tür.

Lieferumfang: Safe, Befestigungsmaterial, Montageanleitung

Mobil-Safe Fahrzeugtresor

ab 167,⁵⁰

Der Mobil-Safe ist schlag- und kratzfest lackiert, hat eine Stahltür mit Doppelbar-Sicherheitsschloss (7 Zuhaltungen) und eine mangangehärtete Schlossplatte gegen Aufbohren. Die innenliegende Tür und der Hintergriffwinkel bieten Schutz vor Aufhebeln. Befestigungsmaterial inklusive. Tür seitlich (Safe 1) oder oben (Safe 3, 5, Pössl/Globecar).



322,⁵⁰



Große Ausführung

Kleine Ausführung

Tür-Safe Fahrer- u. Beifahrerseite

Fiat Ducato X290, 2014 – 2019, Fiat Ducato X250, 2006 – 04/2014

Maße (B x H x T): 55 x 14 x 33 cm; Gewicht: 7 kg

250/731 322,50

Tür-Safe Beifahrerseite

Peugeot Boxer 250/290, 2006 – 06/2024, Citroën Jumper X250/X290, Fiat Ducato X290, 2019 – 2021

Maße (B x H x T): 54 x 13 x 33 cm; Gewicht: 7 kg

250/737 322,50

Tür-Safe Beifahrerseite

Peugeot Boxer 250, 2006 – 04/2014, Fiat Ducato X290, 2014 – 2019, Citroën Jumper X250, 2006 – 04/2014, Fiat Ducato X250, 2006 – 04/2014

Maße (B x H x T): 26,5 x 21 x 10,5 cm; Gewicht: 5,5 kg

250/742 249,-

Citroën Jumper 250/290, Fiat Ducato X290, 2021 – ..., Peugeot Boxer 250/290, 2006 – 06/2024

Maße (B x H x T): 24 x 17 x 9,5 cm; Gewicht: 4,5 kg

250/743 249,-

Safe 1

Maße (B x H x T): 25 x 13 x 22 cm; Gewicht: 6 kg

250/721 167,50

Safe 3

Maße (B x H x T): 25 x 22 x 13 cm; Gewicht: 6,5 kg

250/723 167,50

Safe 5


Maße (B x H x T): 50 x 36 x 18 cm; Gewicht: 19 kg

250/724 322,50

Safe Pössl/Globecar

Maße (B x H x T): 49 x 37 x 14 cm; Gewicht: 15 kg

250/719 292,50



Einsatztresor VW California Coast & Ocean

Zum Einbau in den Schrankboden im hinteren linken Schrank. Der Safe wird mit den dort vorhandenen Löchern verschraubt. Verschraubungsmaterial im Lieferumfang enthalten.

Maße (B x H x T): 40,5 x 32 x 22 cm; Gewicht: 5,6 kg

250/732 185,90

Tür-Safe Beifahrerseite

Der Safe wird auf einer zuvor eingeklebten (Kleber nicht enthalten) Montageplatte in der Kartentasche der Beifahrertür verschraubt. Für den Einbau des Tür Safes empfehlen wir zum Einkleben der Montageplatte Sikaflex 554 (451/206). **Nur für die Beifahrertür.**

Fiat Ducato X290, 2021 – ..., Citroën Jumper, Peugeot Boxer ab 06/2024 Maße (B x H x T): 26,5 x 10 x 11,5 cm; Gewicht: 4,2 kg

250/739 249,-

Tür-Safe Beifahrertür Ford Transit

Maße (B x H x T): 27,5 x 7 x 16,5 cm; Gewicht: 3,5 kg

250/740 269,-

Sitzsockelsafe

ab 201,⁹⁰



Der optimale Tresor für Kastenwagen

Die Tür ist nach dem Entriegeln herausnehmbar. Zur Befestigung werden immer die Original-Verschraubungen der Sitzkonsolen verwendet. Es müssen keine Bohrungen am Fahrzeug vorgenommen werden. Die Maße der Safes sind so gewählt, dass der Platz unter dem Sitz optimal ausgenutzt ist.



Sicherungsschraube

Wird einfach gegen eine der Original-Schrauben ausgetauscht. Kann nur mit der mitgelieferten Codenuss angezogen oder gelöst werden. Passend für Easy-Fix X 250 (Art-Nr. 250/729) und Easy-Fix X Laptop (Art-Nr. 250/720). **250/730 21,90**



252,⁵⁰

Sitzsockelsafe VW Grand California

Der Safe wird mit den originalen Befestigungsschrauben der Fahrer- oder Beifahrersitzkonsole verschraubt. Es müssen keine Löcher gebohrt werden. Maße (B x H x T): 38 x 12,5 x 26 cm; Gewicht: 8 kg

Safeöffnung vorne **250/744 252,50**
Safeöffnung hinten **250/745 252,50**

Fahrzeugmodell	Maße (B x H x T)	Gewicht	Art-Nr.	Preis
Easy Fix X 250 Citroën Jumper X250/X290, Peugeot Boxer 250/290, 2006 – ..., Fiat Ducato X250/X290, 06/2006 – ...	28 x 18 x 35 cm	11 kg	250/729	237,50
Easy Fix X Laptop 17" Citroën Jumper X250/X290, Peugeot Boxer 250/290, 2006 – ..., Fiat Ducato X250/X290, 06/2006 – ...	28 x 18 x 45 cm	11,5 kg	250/720	339,-
Mercedes Mercedes-Benz Sprinter W907/W910, 06/2018 – ...	20 x 10 x 30 cm	3,5 kg	250/738	249,-
Renault Renault Master III, alle Modelle, 2010 – 2024	33,5 x 13 x 30,5 cm	12 kg	250/741	289,-
VW Crafter Tür vorne MAN TGE, 2017 – ..., VW Crafter Generation 2, 11/2016 – 07/2024	32 x 36 x 12,5 cm	9,3 kg	250/733	252,50
VW T4/T5/T6 VW T6 (auch T6.1), 07/2015 – ..., VW T4, 08/1990 – 2003, VW T5, 2003 – 06/2015	25 x 13 x 33 cm	10,2 kg	250/722	201,90

Sicherheit



69,-



Sicherheitsstange Duo Safe Pro

Robuste Sicherheitsstange, um die Vordertüren des Reisemobils von innen zu blockieren. Universal passend für Fiat Ducato, Citroën Jumper, Peugeot Boxer und Renault Master bis Bj. 06/2006, Mercedes-Benz Sprinter, Iveco Daily sowie Fiat Ducato, Renault Master und Ford Transit ab Bj. 06/2006. Ausziehbar: 119 – 190 cm; Gewicht: 1,29 kg **250/526 69,-**



27,90



Einbautiefe von 60 – 105 mm


Einbau in die Innenverkleidung

HEOSafe® Adapter

Der Adapter erleichtert die Montage von Zusatzschlössern (Typ 1958) an Türen von Caravans oder Reisemobilen mit Innenverkleidung. Der Adapter hat eine variable Einbautiefe von 60 mm im Lieferzustand, bis max. 105 mm. Farbe: weiß **214/155 27,90**



ab 63,-



Innentürverriegelung Safe Door Guardian

Sicherheitsblock zur Anbringung im Inneren der Tür oder Garage von Wohnmobilen und Wohnwagen, zum Blockieren der Vordertür des Wohnmobils. Aus robustem Druckgussaluminium hergestellt. Ohne Kunststoffteile. Wird anstelle der serienmäßig schwachen Kunststoffschlösser angebracht. Die vorhandenen Bohrungen können benutzt werden. Lieferumfang: 2 Stück.

Mit den Sicherheitsblöcken von Fiamma sind Sie noch sicherer unterwegs.



Universal
214/093 63,-



Ford Transit Generation 6, 06/2006 – 2014
214/167 73,20



Fiat Ducato X250, ab Facelift, 2009 – 2014
214/097 78,40



34,90



HEOSafe® Adapter

Für die Montage des universellen HEOSafe® Zusatzschlosses (Typ 1958) an die Aufbautüren von Carado/Sunlight ab Modell 2024. Wird in die Türverkleidung integriert. Inkl. Riegelanschlag, Anleitung und Befestigungsschrauben. **214/091 34,90**



ab 109,-

HEOSafe® Universal

Zusatzschloss, universell einsetzbar für: Aufbautüren von Wohnmobilen, Caravantüren, Heckgaragen, Außenklappen usw. für Türstärken von 20 – 90 mm, durch HEOSystem gleichschließende Kombination mit allen HEOSafe®. Bis zu 5 Stück gleichschließend (Sonderbestellung), Preis je Schloss. **HEOSafe® Typ: 1958**

1 Stück **214/154 109,-**
2 Stück **NEU 214/115 218,-**
3 Stück **NEU 214/116 322,-**



BEST SELLER



33,90

BEST SELLER

Steckschutzplatte Griffschale Eurochassis

Schraubendreher können nicht mehr zwischen Griffschale und Blech getrieben werden, um an das darunterliegende Gestänge der Schlossmechanik zu kommen. Passend für Iveco Daily ab 2014, Fiat Ducato ab 06/2006 und baugleiche Fahrzeuge. Für Fahrer-/Beifahrertür, Seitentür und Heckklappe. Zweiteilig für leichte Montage. Material: Edelstahl; Maße (B x H x T): 160x2x240 mm; Gewicht: 210 g **250/736 33,90**



Diebstahlschutzschlösser für Fahrerhaustüren

Diebstahlschutzschlösser mit abschließbarem Drehknopf, für Fahrerhaustüren, aus robustem Aluminiumdruckguss. Die Montage erfolgt am Türrahmen, am Türgriff oder an der Armlehne. Set bestehend aus 2 Schlössern (links und rechts).


- praktisch, schnell und einfach zu montieren
- unauffällig und sehr robust
- Arretieren und Abschließen im verriegelten bzw. entriegelten Zustand
- ein Handgriff zum Verriegeln bzw. Entriegeln
- 3 Jahre Garantie



159,-

Mehr?
Online!
HEOSolution
caravan security tech & accessory


Montage in Armlehne integriert



Montage am Türgriff

Fiat Ducato

HEOSafe® Fiat Ducato 244, Peugeot Boxer, Citroën Jumper | 2002 – 2006

Montage mit vorhandenen Schrauben an den Türgriff.

HEOSafe® Typ: 12156 214/075 159,-

HEOSafe® Fiat Ducato 250/290 2006 – 2021, Peugeot Boxer, Citroën Jumper | 2006 – 2024

Das Schloss wird in die Armlehne integriert.

HEOSafe® Typ: 12656 214/071 ★ 159,-

HEOSafe® Fiat Ducato 290, Serie 8 ab Bj. 2021 – ..., Peugeot Boxer, Citroën Jumper ab Modell 2025

Das Schloss wird in die Armlehne integriert.

HEOSafe® Typ: 12856 214/105 ★ 159,-

Ford Transit

HEOSafe® Ford Transit 2006 – 2013

Montage an die Innenseite des Türrahmens.

HEOSafe® Typ: 14156 214/153 159,-

HEOSafe® Ford Transit 2014 – ...

Montage an die Innenseite des Türrahmens.

HEOSafe® Typ: 14656 214/149 159,-

Mercedes

HEOSafe® Mercedes-Benz Sprinter 2018 – ...

Montage mit vorhandenen Schrauben an der Tür.

HEOSafe® Typ: 13856 214/080 159,-

HEOSafe® Mercedes-Benz Sprinter, Volkswagen Crafter 2006 – 2018

Montage an die Innenseite des Türrahmens.

HEOSafe® Typ: 13156 214/151 159,-



Montage an Innenseite des Türrahmens



Montage an der Tür

Renault, Opel, Nissan, Iveco

HEOSafe® Renault Master,

Opel Movano,

Nissan NV400 | 2010 – 2024, Iveco Daily 2014 – ...

Montage an die Innenseite des Türrahmens.

HEOSafe® Typ: 15156 214/157 159,-

Für Glücksmobil, Etrusco, Carado und Sunlight Reisemobile



Sicherheitszusatzschloss

179,-



HEOSafe® Zusatzschloss

Spezielles Sicherheitszusatzschloss für die Fahrzeuge Glücksmobil und Etrusco bis Baujahr 2019 sowie Carado und Sunlight ab Baujahr 2014 außer 2024. Das Sicherheitsschloss wird komplett in die Türabdeckung integriert.

Lieferumfang: Schloss, Innenverkleidung, Schablone, Unterlegplatte, Schlossarretierung.

Farbe: weiß

HEOSafe® Typ: 1951 214/067 179,-

Schlösser für Fahrerhaus + Sicherheitszusatzschloss

328,-



HEOSafe® Zusatzschloss Set 1

HEOSystem gleichschließend

Set (3 Schlösser) gleichschließend für Glücksmobil, Etrusco, Carado und Sunlight Reisemobile auf Fiat Ducato Chassis. Farbe: weiß

Peugeot Boxer 250/290, 2006 – 2024,

Fiat Ducato X250, 2006 – 04/2014,

Fiat Ducato X290, 2014 – 2021,

Citroën Jumper X250/X290, 2006 – 2024

1 x 214/067 und 1 x 214/071.

HEOSafe® Typ: 12656 + 1951 214/065 328,-

Fiat Ducato X290, 2021 – ..., Peugeot Boxer, Citroën Jumper ab Modell 2025

1 x 214/067 und 1 x 214/105.

HEOSafe® Typ: 12856 + 1951 214/109 328,-

Schlösser für Fahrerhaus + Sicherheitszusatzschloss (Tür) + 2 Zusatzschlösser (Aufbau)

529,-



HEOSafe® Zusatzschloss Set 2

HEOSystem gleichschließend

Set (5 Schlösser) gleichschließend für Glücksmobil, Etrusco, Carado und Sunlight Reisemobile auf Fiat Ducato Chassis. Farbe: weiß

Peugeot Boxer 250/290, 2006 – 2024,

Fiat Ducato X250, 2006 – 04/2014,

Fiat Ducato X290, 2014 – 2021,

Citroën Jumper X250/X290, 2006 – 2024

1 x 214/067, 1 x 214/071 und 2 x 214/154.

HEOSafe® Typ: 12656 + 1951 + 1958-2 214/066 529,-

Fiat Ducato X290, 2021 – ..., Peugeot Boxer, Citroën Jumper ab Modell 2025

1 x 214/067, 1 x 214/105 und 2 x 214/154.

HEOSafe® Typ: 12856 + 1951 + 1958-2 214/110 529,-



HEOSystem®

337,-



☐ weiß
■ silbergrau

Schlösser für Fahrerhaus
+ 2 x HEOSafe® Van Security

HEOSystem VAN Paket gleichschließend

Das HEOSystem Paket ist die ideale Lösung für den Einbau von mehreren gleichschließenden HEOSafe® Schlössern.

Der Satz von Zusatzschlössern ist perfekt für Ihren Kastenwagen. Außerdem eignen sich die Schlösser für Schiebe-, Heck- und Flügeltüren.

Bestehend aus: 1 x HEOSafe® Türsicherung für den Innenbereich von Fahrerhaustüren abschließbar und 2 x HEOSafe® Van Security (Typ 1760) zur Sicherung von Schiebe- und Heck-/Flügeltüren.

Ford Transit Generation 7, 2014 – 2019

silbergrau	214/163	337,-
weiß	214/165	337,-
schwarz	214/164	337,-

Fiat Ducato X290, 2021 – ...

silbergrau	214/106	337,-
weiß	214/108	337,-
schwarz	214/107	337,-

Fiat Ducato X250/X290, alle Modelle, 06/2006 – 2021

silbergrau	214/068	337,-
weiß	214/089	337,-
schwarz	214/069	337,-

Mercedes-Benz Sprinter W907/W910, 06/2018 – ... **NEU**

silbergrau	214/121	337,-
weiß	214/122	337,-
schwarz	214/123	337,-

✓ für Ihren Kastenwagen

HEOSafe® Van Security



ab 99,-

Zusatzsicherheit für Schiebe-, Heck- und Flügeltüren

Die Türsicherung HEOSafe® VAN Security 1760 ist ein spezielles Schloss für die Sicherung von Schiebe-, Heck- und Flügeltüren. Sie besteht aus einer Einheit, die auf einem Karosserieteil befestigt wird. So verhindert sie, dass eine Tür/Schiebetür aufgeht. Es werden keine Zusatzteile auf der Gegenseite benötigt, die ineinander greifen müssen oder sich bei der Karosseriewindung verkeilen können. Die Abstände zwischen Schloss und Karosserie sind auf ein Minimum reduziert. Bei 2 Stück gleichschließend.



weiß
1 Stück
2 Stück

214/079 99,-
214/084 198,-

schwarz
1 Stück
2 Stück

214/147 99,-
214/146 198,-



19,90



Austausch-Innengriff für Schiebetür rechts

Peugeot Boxer 250/290, 2006 – ..., Fiat Ducato X250/X290, 06/2006 – ..., Citroën Jumper X250/X290, 2006 – ...

Tauschen Sie Ihren Standard-Türgriff gegen den HEOSafe® Handgriff aus! Mit ergonomischem Design, modern und handlich, sichert er ein leichtes und schnelles Öffnen Ihrer Van-Schiebetür. Hergestellt aus qualitativ hochwertigem Material und sehr robust – die beste Lösung!

214/090 19,90



HEOSafe®

89,-



Schiebetüren-Verriegelung

Citroën Jumper X250/X290, Peugeot Boxer 250/290, alle Modelle, 2006 – ..., Fiat Ducato X250/X290, 06/2006 – ...

HEOSafe® VAN-Innensicherung für Schiebetüren. Zusätzliche Verriegelung der Schiebetür von innen. Durch die Betätigung des Hebels nach vorne ist die Tür gesichert. Zum Entriegeln und gleichzeitigen Öffnen der Schiebetür wird der Handgriff einfach nach hinten gedrückt.

HEOSafe® Typ: 1763 214/088 89,-

ab 264,-



HEOSystem Paket gleichschließend mit Zusatzschloss

Das HEOSystem Paket ist die perfekte Lösung für den Einbau von mehreren HEOSafe® Schlössern. Die Zusatzschlösser sind ideal für Ihr Wohnmobil oder Ihren Caravan geeignet. Zusätzlich können sie für Seitentüren und Flügeltüren von Handwerker- und Verkaufsfahrzeugen sowie für Aufbautüren, Heckgaragen und Außenklappen verwendet werden. Passende Schlüssel sind im Lieferumfang enthalten.

Fiat Ducato X290, alle Modelle ab Facelift, 2021 – ...

1 Zusatzschloss	214/113	264,-
3 Zusatzschlösser	214/114	473,-

Ford Transit Generation 7, alle Modelle, 2014 – 2019

1 Zusatzschloss	214/161	264,-
3 Zusatzschlösser	214/162	473,-



Citroën Jumper X250/X290, alle Modelle, 2006 – ..., Fiat Ducato X250/X290, alle Modelle, 06/2006 – 2021, Peugeot Boxer 250/290, alle Modelle, 2006 – ...

1 Zusatzschloss	214/111	264,-
3 Zusatzschlösser	214/112	473,-

Mercedes-Benz Sprinter W907/W910, **NEU** alle Modelle, 06/2018 – ...

1 Zusatzschloss	214/119	264,-
3 Zusatzschlösser	214/120	473,-




Security Bügel und Einstiegshilfe

Optimal für sicheres Ein- und Aussteigen in das bzw. aus dem Fahrzeug. Aus solidem, eloxiertem Aluminium ø 30 mm, Stärke 2 mm. Über die Tür geklappt schützt er vor Einbruch, indem er mit dem mitgelieferten Schloss verriegelt wird. Verhindert die zufällige Öffnung der Tür während der Fahrt. Passt für alle Türen mit rechter und linker Öffnungsvorrichtung. Ausführung in 2 Längen: 31 cm und 46 cm.



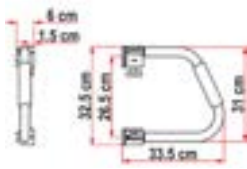
ab 123,-



NEU



NEU



Security 31

weiß 250/522 123,-
schwarz 250/520 125,-

Security 46

weiß 250/523 140,-
schwarz 250/521 143,-

Lieferumfang:

- Schloss
- Sicherheitsriegel
- Befestigungswinkel
- Schrauben
- innerer Gegenhalter



Türsicherung Safe Door



mit Schloss-
abdeckung



ab 73,-

Safe Door

Aus robustem, lackiertem Aluminium ohne Kunststoffteile. Praktische Diebstahlsicherung für Staukästen und Heckgaragentüren. Wandbefestigung mit vier selbstschneidenden Schrauben.

Safe Door 214/344 73,-
Safe Door 3* 214/347 211,-

Safe Door Frame

Aus robustem, lackiertem Aluminium ohne Kunststoffteile. Montage auf dem Türprofil aus Aluminium oder dem Garagenprofil mit drei selbstschneidenden Schrauben.

Safe Door Frame 214/350 76,20
Safe Door Frame 3* 214/353 218,-

+ Zubehör



57,50



Safe Door Magnum

Magnum ist das Safe Door für Reisemobile. Durch die Gesamtlänge von 20 cm werden auch die Schlösser von Reisemobil-Türen gut abgedeckt.

214/345 87,60

Safe Door Magnum Frame

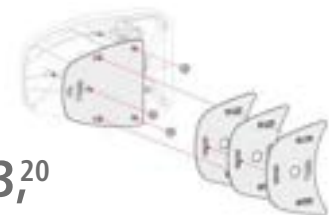
Gesamtlänge von 20 cm, um auch das Schloss der Reisemobil-Tür abzudecken. Montage auf dem Türprofil aus Aluminium oder dem Garagenprofil mit drei selbstschneidenden Schrauben.

214/346 89,60

Sicherheitsschloss Kit Security Lock

Zum Nachrüsten der Security 31 und 46 durch die Montage auf der Einstiegstür. Bestehend aus einem zusätzlichen Sicherheitsschloss, komplett mit Schlüssel und innerer Gegehalterung. Aus weiß lackiertem Aluminium.

250/524 57,50



13,20

Abstandshalter Kit Spacer Safe Door

Spezielles Kit mit Abstandshaltern für die Verringerung des Abstands zwischen Safe Door und Wand, zur Anpassung an die Form der Safe Door Baureihe.

214/348 13,20

Information

* Fiamma One Key System

Version „3“ verwendet das One Key System. Es besteht aus drei Safe Door/Safe Door Frame mit gleichem Schließzylinder.





142,-

Türverriegelung Handlauf

Security Hand Rail

Stabiler Handlauf und Türsicherung für Reisemobil- und Wohnwagen-Eingangstüren. Die zusätzliche Türverriegelung wird mit einer stabilen Gegenplatte und vier Schrauben M6 dauerhaft mit der Fahrzeugwand verbunden (nicht bei Montage mit Door Frame Kit).

- doppelte Verriegelung mit zwei Schließzylindern für mehr Sicherheit
- für rechts und links angeschlagene Türen und Serviceklappen geeignet

214/184 142,-



40,-

Security Hand Rail Door Frame Kit

Montageset für Fahrzeuge, bei denen die innere Montageposition durch Möbel verdeckt wird und eine Montage der inneren Gegenplatte nicht möglich ist. Es wird ein minimaler Türspalt von 5 mm benötigt.

214/185 40,-

Universal Lock

- große Überlappung an der Tür für mehr Sicherheit
- bis zu 3 gleichschließende Schlösser erhältlich
- für rechts und links angeschlagene Türen und Serviceklappen

3 verschiedene Montageoptionen

Oberflächenmontage für Schiebetür, Fahrer- und Beifahrertür oder die Heckflügeltüren eines Vans.

Wandmontage oder **Türrahmenmontage** für Eingangstür, Garage oder die Serviceklappen eines Reisemobils oder Wohnwagens.

Maße (B x H x T): 21,1 x 7 x 3,6 cm



ab 76,-

Türverriegelung Door Lock

Thule Door Lock ist einfach und schnell einsatzbereit. Schieben Sie einfach das Schloss nach links oder rechts, um Ihre Eingangstür, Serviceklappe oder Heckgaragentür zu sichern. Für rechts und links angeschlagene Türen und Serviceklappen geeignet. Schlösser gleichschließend.

Maße (B x H x T): 17 x 8 x 5,1 cm

1 Stück	214/180	76,-
3 Stück	214/181	218,-



Door Lock Frame

Wenn im Fahrzeug kein Montageplatz vorhanden ist. Diese Version der Türverriegelung wird bei Fahrzeugen genutzt, bei denen die innere Montageposition durch Möbel verdeckt wird und eine Montage der inneren Gegenplatte nicht möglich ist. Es wird ein minimaler Türspalt von 5 mm benötigt.

Maße (B x H x T): 17 x 8 x 8 cm

1 Stück	214/182	76,-
3 Stück	214/183	218,-



ab 101,-

Farbe: weiß

1 Stück	214/322	101,-
2 Stück	214/323	192,-
3 Stück	214/324	288,-

Farbe: schwarz

1 Stück	214/325	101,-
2 Stück	214/326	192,-



127,-

Innenansicht



Türverriegelung Inside Out Lock G2

- hohe Sicherheit durch große Überdeckung mit der Tür
- Durch das intelligente Konzept können Sie das Fahrzeug von innen immer ohne Schlüssel öffnen, auch wenn es von außen abgeschlossen wurde.
- horizontale oder vertikale Anbringung zur optimalen Ausrichtung des Innenteils möglich
- Montage bei begrenztem Platz möglich
- für rechts und links angeschlagene Türen und Serviceklappen geeignet
- stabiles, pulverbeschichtetes Aluminium

Maße (B x H x T): 24,8 x 11,8 x 7,1 cm

214/186 127,-



ab 101,-



Türverriegelung Van Lock

Sichert die Schiebe- und Hecktüren Ihres Kastenvans.

- passend für alle Fahrzeuge
- aus Premium-Aluminium mit Pulverbeschichtung
- Schlösser gleichschließend
- Maße (B x H x T): 15 x 4 x 5,5 cm

1 Stück	214/321	101,-
2 Stück	214/320	192,-



Alle Produkte dieser Seite sind Made in Germany!



Türsicherung Elefant

■ Edelstahl

ab 25,⁸⁵

Der Elefant verhindert ein gewaltsames, unbefugtes Öffnen der Wohnmobiltür von außen. Die Verriegelung wird bei geschlossener Tür von der Innenseite zwischen das Schloss und das Schließblech eingeführt. Dadurch ist ein Öffnen der Tür weder von außen noch von innen möglich.



Information

- kein Bohren
- geringes Gewicht (Edelstahl)
- sofortige Sicherheit
- einfachste Handhabung
- geschützter Innenraum
- von Campern für Camper



Elefant 1

Für Reisemobile von Adria, Bürstner, Chausson und Frankia mit einteiliger Tür und Zwei-Bolzen-Schloss mit einem Abstand von 3,5 cm im verschlossenen Zustand. **214/310 25,85**



Elefant 5

Für einteilige KNAUS Türen ab Baujahr 2017. **214/316 25,85**



Elefant 2

Für Reisemobile von Bürstner, Carado, Carthago, Chausson, Challenger, CI, Eura Mobil, Karmann, KNAUS und Sunlight mit einteiliger Tür und Zwei-Bolzen-Schloss mit einem Abstand von 6,5 cm im verschlossenen Zustand. **214/313 25,85**



Elefant 5C

Für Caravans von Eriba ab 2018 und Hobby ab 2017 mit einteiliger Tür. **214/311 25,85**



Elefant 8

Für teilintegrierte und integrierte Reisemobile von Hobby, Orange Camp und Malibu ab Modell 2019. Lieferumfang je ein Stück für rechts und links angeschlagene Türen. **214/328 25,85**



Elefant 3

Wird von innen in die Griffmulde eingesetzt. Dadurch wird die Verriegelung blockiert, sodass ein Öffnen von außen nicht möglich ist. Türsicherung passend für Reisemobile mit einteiliger Tür ab 2015 von Hobby, Eura Mobil, LMC und Hymer. **214/314 25,85**



Elefant 6

Für Fahrzeuge neuerer Generationen der Marken Carado, Sunlight und Orange Camp OC55 teilintegriert, mit 5,5 mm Drahtschließblech. Drahtabstand 4 cm. **214/317 25,85**



Elefant 9

Für die Hecktür des Fiat Ducato, Peugeot Boxer, Citroën Jumper ab Bj. 06/2006 und Opel Movano C ab Bj. 2021. Geeignet für Normaldach und Hochdachvarianten H1/H2/H3. **Lieferumfang:** 1 Blechwinkel gebogen links, 1 Blechwinkel gebogen rechts, 1 Sicherungssplint 45 mm, Einbauleitung. **214/329 44,50**



Elefant 4

Wird einfach von innen in die Griffmulde eingesetzt. Dadurch wird die Verriegelung blockiert, sodass ein Öffnen von außen nicht möglich ist. Türsicherung passend für einteilige Türen von KNAUS und Hobby ab Baujahr 2015. **214/315 25,85**



Elefant 7

Für teilintegrierte und integrierte Fahrzeuge von Adria, Chausson und Hymer-Modelle ab 2019 mit 7 mm Drahtschließblech. Drahtabstand 4 cm. **214/327 25,85**



■ PLA Polylactide



Elefant 12

Für Weinsberg und Knaus Reisemobile ab 2020 und Bürstner Reisemobile ab 2024 mit breiter Tür. 2 Stück **214/312 25,85**



ab **48,-**



Mehr?
Online!

Mehr Infos?
Das Bordbuch **i**

MADE IN GERMANY



SECURE
CAMPER®

Fensterschutz

Wohnmobil-Einbruchschutz mit Edelstahlprofilen von secure camper

Kleiner Aufwand, große Wirkung. Die Profile schützen die Verschlüsse vor gewaltsamem Öffnen. Erhältlich für alle gängigen Reisemobil- und Wohnwagenfenster. Auch für alte Fenstermodelle geeignet.

Fensterschutz

Durch ein verklebtes Sicherheitsprofil aus V4A werden die Verschlüsse am Fenster unterstützt und ein Einbruch durch Aufreißen der Fenster mit bloßer Hand oder einem Schraubendreher wird verhindert.

Lieferumfang: Sicherheitsprofil, Befestigungswinkel, Rändelschrauben und benötigtes Befestigungsmaterial (Klebematerial bereits aufgebracht).

Je nach Fenstergröße sollten zwei oder auch mehr Profile angebracht werden. Durch das Baukastensystem ist bei montierten CO-Warnern oder Alarmanlagen meistens kein Umbau der Meldeanlagen notwendig. Alle Fensterfunktionen bleiben erhalten, das Rollo und das Fliegengitter können bei allen Profiltypen und -größen uneingeschränkt weitergenutzt werden.

Farbe: silber; Material: Stahl

Dometic S4/S5/S10 Polyvision

S	214/420	48,-
M	214/421	60,-
L	214/422	65,-

Dometic S7

S	214/423	53,-
M	214/424	65,-
L	214/425	70,-

Dometic/Polyvision rahmenlos

S	214/426	48,-
M	214/427	60,-
L	214/428	65,-

Polyvision Aero Rahmen

S	214/429	48,-
M	214/430	60,-
L	214/431	65,-




Größe: S

Maße (BxHxT): 7x2x3 cm; Gewicht: 120 g



Größe: M

Maße (BxHxT): 18x2x3 cm; Gewicht: 200 g



Größe: L

Maße (BxHxT): 18x2x3 cm; Gewicht: 270 g



Information

Mit dem rahmenlosen Profil Dometic/Polyvision M lassen sich Panoramafenster in teilentegrierten Reisemobilen und Kastenwagen mit SkyRoof über Fahrer- und Beifahrersitz sichern. Hierfür benötigen Sie 2 x die 214/427.

ab **83,-**

Dachhaubenschutz

Schutz vor Durchklettern vom Dach in Ihr Fahrzeug. Die Sicherheitsklemmstange(n) wird/werden an der gewünschten Stelle im Rahmen der Dachhaube fixiert und mittels 4 (Mini) oder 16 Sicherheitsschrauben (Midi & Midi 2) am Rahmen befestigt. Dadurch wird die Öffnung der Dachluke so weit verkleinert, dass ein Einsteigen von außen verhindert wird. Je nach Größe der Dachhaube ein oder zwei Sicherheitsklemmstangen. Alle Funktionen der Dachhauben bleiben vollständig erhalten. Auch das Fliegengitter und das Sonnenrollo funktionieren uneingeschränkt weiter.

Remis VistaTop 39x39 cm	214/436	83,-
Dometic Mini Heki 38x38 cm	214/433	83,-
Dometic Midi Heki 40x63 cm	214/434	99,-
Dometic Midi Heki Style 2 50x75 cm	214/435	143,-



MADE IN GERMANY



SECURE
CAMPER®





THITRONIK® bedeutet Sicherheit

ab 429,-



Funk-Alarmanlage WiPro III & WiPro III safe.lock

CAN-Bus-kompatible Funk-Alarmanlage für Wohnmobile



Schützt Sie einfach und komfortabel. Die Alarmanlage für Reisemobile kommt ohne störende Bewegungsmelder aus und sichert mit den sabotageschutzten Funk-Magnetkontakten effektiv die Fahrzeughülle. So treten keine Fehlalarme auf und Sie benutzen die Alarmanlage auch dann, wenn es besonders darauf ankommt – bei Anwesenheit! Die WiPro III safe.lock ermöglicht es beispielsweise für viele Fahrzeugtypen zusätzlich die Zentralverriegelung des Fahrzeugs mit dem Funk-Handsender zu bedienen. Bei Verwendung eines Vernetzungsmoduls oder eines Pro-finders kann dies sogar per App erfolgen. Alternativ können Sie die WiPro III safe.lock mit dem NFC Modul steuern. Die integrierte Innenraumsirene sorgt in Verbindung mit der Fahrzeughupe bzw. einer optionalen Sirene für die nötige Aufmerksamkeit. Die hochentwickelte Störsendererkennung der WiPro III verhindert die Sabotage mit sogenannten „Jammern“ (Störsendern), die zur Störung von herkömmlichen Funk-Alarmanlagen und verbundenen Funksirenen führen.

Lieferumfang:

WiPro III oder WiPro III safe.lock Zentrale, Status LED, Funk-Handsender 868, Funk-Magnetkontakt 868 schwarz, Kabelbaum, Montagematerial, Warnaufkleber, Handbuch

WiPro III "safe.lock"

Iveco Daily 2 ab Facelift 2006, Peugeot Boxer 250/290, 2006 – ..., Opel Movano C, 2021 – ..., Fiat Ducato X250/X290, 06/2006 – ..., Citroën Jumper X250/X290 **214/192 479,-**

Ford Transit Generation 7, 10/2019 – ...

Voraussetzung: Schaltersperre im Fahrzeugmenü aktivierbar. **214/170 479,-**

VW T6 (T6.1), 2019 – ..., MAN TGE, 2017 – 06/2024, Mercedes-Benz Sprinter W907/W910, 06/2018 – ..., VW Crafter Generation 2, 11/2016 – 06/2024 **214/130 479,-**

Technische Daten:

Spannungsversorgung 12/24 Volt, Stromaufnahme ca. 11 mA, Alarmton ca. 102 dB, Maße (B x H x T): 80 x 29 x 80 mm, Gewicht: ca. 90 g

WiPro III

Ford Transit Generation 7, 2014 – 2019,
Ford Transit Generation 6, 06/2006 – 2014 **214/251 429,-**

Mercedes-Benz Sprinter W906, 04/2006 – 2018,
MAN TGE, 2017 – 06/2024, VW Crafter Generation 1, 2006 – 11/2016, VW Crafter Generation 2, 11/2016 – 07/2024, Mercedes-Benz V-Klasse W447, 2014 – ... **214/252 479,-**

VW T6 (auch T6.1), 07/2015 – ..., Renault Master III, 2010 – 2024, VW T5, 2003 – 06/2015, Renault Master II, 1997 – 2010 sowie Fahrzeuge ohne CAN-Bus und andere Modelle **214/253 429,-**



Besonderheiten:

- einfache, intuitive Handhabung: Fahrzeug verriegelt/Alarmanlage geschärft
- Funk-Magnetkontakte ohne Verkabelung!
- keine störanfälligen Bewegungsmelder
- Aufenthalt im Fahrzeug möglich ohne Sensoren zu deaktivieren
- Steuerung der Zentrale über Fahrzeugfunkschlüssel und Funk-Handsender
- Easy add 2.0: nachträgliches Koppeln von Funk-Zubehör per Funk-Handsender oder Kabinentüren
- Panikalarmfunktion
- auch für Fahrzeuge ohne CAN-Bus
- Batteriebensdauer des Funk-Zubehörs ca. 2 Jahre
- bis zu 100 Funkmodule koppelbar
- bis 75 Meter Funk-Reichweite (Freifeld)
- kopiersicher durch über 4 Mrd. Codes
- Schutz vor Replay Attacken
- Störsendererkennung „anti jamming“
- Fernalarmierung und Ortung mit Pro-finder (Option)

Jetzt THITRONIK® App laden und mit WiPro III Alarmanlage verbinden!

- ✓ schärfen/entschärfen der Alarmanlage
- ✓ verriegeln/entriegeln*
- ✓ Ortung des Fahrzeugs mit GPS**
- ✓ Fernstilllegung des Fahrzeugs**
- ✓ Alarmanlage für Funkmodule
- ✓ viele weitere Funktionen



*nur in Verbindung mit WiPro III safe.lock und BLUETOOTH® Vernetzungsmodul oder Pro-finder

**nur in Verbindung mit Pro-finder



Liste der kompatiblen Fahrzeuge





NFC Modul

167,-



Outdoor-Begeisterte, Sportler oder Weltenbummler aufgepasst.

Das von innen an der Fahrzeugscheibe montierte NFC Modul, als virtueller Schlüssel, ist die perfekte Steuerungslösung für Ihre WiPro III und WiPro III safe.lock Alarmanlage. Schärfe und entschärfen Sie Ihre Alarmanlage komfortabel mit der beiliegenden Transponderkarte oder mit dem robusten, wasserdichten Zubehör, wie Armband, Schlüsselanhänger oder einer kompatiblen Kreditkarte. Besitzer einer WiPro III safe.lock können zusätzlich auf die Zentralverriegelung zugreifen und das Fahrzeug ohne Schlüssel entriegeln und schließen. Das NFC Modul ist jederzeit als Zubehör nachrüstbar.

Lieferumfang:

NFC Modul, Batterien, Transponderkarte, Kurzanleitung

Technische Daten:

NFC Zubehör nutzt MIFARE DESFire und ist mit einem Sicherheitscode verschlüsselt für maximale Sicherheit, Spannungsversorgung: 3 x Alkaline AAA Batterie, Temperaturbereich: -10 °C bis +70 °C



Maße (H x Ø): 19,5 x 89 mm
Gewicht: 150 g

214/171 167,-



NFC Transponderkarte 214/172 19,-
NFC Tag 214/173 19,-

Mehr Infos? Das Böndbuch i

NEU



THITRONIK

25,-



NFC-KeyStrap

Silikonarmband mit versiegeltem NFC-Chip. Ermöglicht zuverlässigen Fahrzeugzutritt und kommuniziert verschlüsselt mit dem NFC-Modul. Für einwandige Fenster/Scheiben bis 15 mm Stärke.

Größe: M

Maße (L x B x H): 210 x 20 x 6,5 mm; Gewicht: 22 g
blau 214/133 25,-
rot 214/132 25,-
schwarz 214/174 25,-
weiß 214/131 25,-

Größe: L

Maße (L x B x H): 231,5 x 20 x 6,5 mm; Gewicht: 25 g
blau 214/137 25,-
rot 214/136 25,-
schwarz 214/134 25,-
weiß 214/135 25,-

Pro-finder

Ortungslösung für WiPro III / WiPro III safe.lock und als „stand alone“ Ortungssystem

479,-



Technische Daten:

Spannungsversorgung: 12/24 Volt; Stromaufnahme Senden: ca. 16 – 21 mA; Stromaufnahme stand-by: ca. 25 mA; Sendefrequenz: Quad Band; Anzahl Zielrufnummern: bis zu 10; Schnittstelle: RJ10 (Eingang für WiPro); Ausgänge: 2 x open collector (max. 0,5 A). Maße (B x H x T): 103 x 30 x 96 mm; Gewicht: 110 g

Jetzt THITRONIK® App laden!



2G/3G/4G



Externe GSM-Antenne

In empfangsschwachen Gebieten sorgt diese Antenne für eine sichere Mobilfunkverbindung. Sie wird einfach anstelle der Stabantenne an die Antennenbuchse geschraubt und mit ihrer selbstklebenden Rückseite an einer unauffälligen Stelle befestigt. Technische Daten: Gewinn: 2,1 dB. Kabellänge: 2 m

+Zubehör

66,-



214/190-1 66,-

Pro-finder alarmiert Sie im Falle eines Einbruchversuchs auf bis zu 10 Mobiltelefonen per SMS oder Anruf. Abhängig von der Installation kann bei einem Diebstahl das Fahrzeug per App stillgelegt werden. Der Zustand der Alarmanlage und ihrer Ein- und Ausgänge kann jederzeit per App abgefragt und geändert werden. Auch eine niedrige Batteriespannung der Versorgungsquelle wird per SMS gemeldet. Mit den zwei Ausgängen können Verbraucher, wie z. B. Ihre Standheizung oder Klimaanlage, ferngesteuert werden. Pro-finder kann auch ohne WiPro III zur Ortung, Steuerung und Überwachung genutzt werden. Eine geeignete SIM-Karte mit attraktiver Grundgebühr stellt Ihnen Ihr Thitronik Premium-Partner zur Verfügung.

Lieferumfang:

Pro-finder, Kurzanleitung, Anschlusskabel, Montagematerial

Besonderheiten:

- Alarmmeldungen per SMS oder Anruf erhalten
- gestohlenen Fahrzeug orten
- auch ohne Alarmanlage nutzbar
- Alarmanlage per SMS oder Anruf fernsteuern
- Geofencing (virtueller Zaun) durch WiPro
- Easy add 3.0: Nachträgliches Koppeln von Funkzubehör per App
- geringe monatliche Kosten (nur SIM-Kartengebühren oder Prepaid-Karte)
- SMS-Kosten entstehen nur im Ernstfall (SIM-Karte muss SMS-, telefonie- und datenfähig sein)
- 2 schaltbare Transistorausgänge
- integrierter GPS-Empfänger & GSM-Antenne
- Spannungsüberwachung
- spezieller Wohnwagenmodus
- Einbindung von Batterien, Verbraucher-Ab-schaltung bei Tiefentladung, Batterieüber-wachung mit Unterspannungsalarm

214/190 479,-

GPS-pro

GPS-pro als zusätzliche (externe) GPS-Antenne. Kommt zum Einsatz, wenn der interne GPS-Empfänger des Pro-finders z. B. durch Metallteile verdeckt ist und dadurch keinen Empfang hat. Kabellänge: 2 m

129,-



214/191-1 129,-

Abschalt-einrichtung

Zur Fernstilllegung des Fahrzeugs.

35,-



214/175 35,-



Vernetzungsmodul

Komfortabel alle Funktionen der WiPro III per Smartwatch und Smartphone bedienen

Das BLUETOOTH® Vernetzungsmodul ist ein raffinierter Baustein für Ihr THITRONIK® Sicherheits-system: Bedienen Sie alle fernsteuerbaren Funktionen der WiPro III bequem mit dem Smartphone/ der Smartwatch. Das geht mit dem Thitronik Vernetzungsmodul. Koppeln Sie Ihr Smartphone mit Ihrer WiPro III Alarmanlage und bedienen Sie sie im Nahbereich des Reisemobils via BLUETOOTH®. Auch andere berechnete Nutzer können so jederzeit bequem die Anlage scharf oder unscharf schalten. Wer eine WiPro III safe.lock besitzt, kann auch auf die vorhandene Zentralverriegelung zugreifen, denn mit dem Vernetzungsmodul ist das Öffnen und Schließen des Fahrzeuges ohne Fahrzeugschlüssel und Handsender möglich. Eingebunden werden kann das Vernetzungsmodul auch bei bereits verbaubtem Ortungssystem Pro-Finder.

Besonderheiten:

- Steuerung der WiPro III per BLUETOOTH®
- Zentralverriegelung per Smartwatch und Smartphone steuern (nur in Verbindung mit der WiPro III safe.lock)
- Easy add 3.0: nachträgliches Koppeln von Funkzubehör per App



Pro-finder



Steuerung per Smartwatch ...



129,-

... oder App



WiPro III



Technische Daten:

Spannungsversorgung: 12/24V, Bluetooth® 5.0 low energy, Temperaturbereich: -20 °C – +80 °C, Funk-Reichweite (Freifeld) ca. 10 m. Maße (B x H x T): 52 x 25 x 56 mm Gewicht: 70 g

214/188 129,-

Funk-Rauchmelder T.S.A.



89,-

NEU



+ Zubehör

NEU

7,-



Der Funk-Rauchmelder T.S.A. lässt sich in das WiPro III Alarmsystem integrieren, sodass es neben Einbruch, Diebstahl und Gasen nun auch vor Rauch und Feuer frühzeitig und zuverlässig warnt. Dies stellt insbesondere nachts eine wesentliche Erhöhung der Sicherheit dar, da der menschliche Geruchssinn im Schlaf nur sehr eingeschränkt funktioniert. Dank der Integration in das THITRONIK® Sicherheitssystem erfolgt eine Alarmierung nicht nur über das 85 dB laute Alarmsignal des T.S.A., sondern Fahrzeugbesitzer und/oder

Stellplatznachbarn werden zusätzlich über Fahrzeugblinker und Hupe auf die Gefahr hingewiesen. Ist ein Pro-finder Teil des Alarmsystems, erhält der Fahrzeugbesitzer einen Anruf und bis zu zehn Personen werden per SMS benachrichtigt. Selbstverständlich ist der T.S.A. auch stand-alone ohne WiPro verwendbar. Inkl. Batterie. Maße (H x ø): 4,5 x 5 cm; Gewicht: 10 g

grau 214/271 89,-
weiß 214/270 89,-



Adapter für Rauchmelder zur Wandmontage

Adapter für Rauchmelder zur Wandmontage für T.S.A. Funk-Rauchmelder.

grau 214/273 7,-
weiß 214/272 7,-



Das richtige Zubehör für Ihren Schutz

Für WiPro III und WiPro III safe.lock



ab 91,-



Funk-Kabelschleife 868 zum Anschluss an WiPro III

Um auch Ihre mobilen Güter außerhalb des Fahrzeuges zu sichern, wie z. B. Fahrräder, mobile Satellitenantennen, Campingmöbel etc. Alarmiert beim Durchtrennen oder bei Sabotage. Spannungsversorgung 3 V (CR2032), Frequenz 868,35 MHz, Reichweite ca. 75 m.

Kabellänge: 2,5 m

weiß	214/257	91,-
schwarz	214/263	91,-

Kabellänge: 5 m

weiß	214/260	97,-
schwarz	214/264	97,-

125,-

NEU



Funk-Gaswarner G.A.S.-connect für WiPro

Als Erweiterung der WiPro III (safe.lock). Alarmiert bei Narkosegasüberfällen und Undichtigkeiten der borgelegenen Gasanlage. Die intelligente, dynamische Temperaturanpassung und der ständige Sensorselbsttest gewährleisten eine einwandfreie Funktion unter verschiedensten, klimatischen Bedingungen.

Maße (B x H x T): 9 x 3 x 7 cm; Gewicht: 9 g		
schwarz	214/269	125,-

69,-



Funk-Magnetkontakt 868 zur Erweiterung der WiPro III

Selbstklebender Funk-Magnetkontakt mit Sabotageschutz zur Absicherung von Fenstern, Türen, Stauklappen, Dachboxen, Dachluken etc.

Maße (B x H x T): 44 x 34 x 15 mm

Gewicht: 58 g

weiß	214/255	69,-
schwarz	214/254	69,-



88,-

safe.lock Umrüstplatine

Schließt in Verbindung mit der WiPro III safe.lock die fahrzeugseitige Sicherheitslücke, die durch uncodierte Fahrzeugschlüssel (Fiat Ducato, Citroën Jumper, Peugeot Boxer, Iveco Daily von Bj. 2006 – 2018) verursacht wird.

	214/194	88,-
--	---------	------

17,-



Montageadapter (2 Paar)

Zur optimalen Montage der Funkmagnetkontakte auf Türdichtungen der Stauklappen (Set bestehend aus 2 Paar). Empfohlen bei Verwendung der Funk-Magnetkontakte an Heckklappen.

Gewicht: 36 g

weiß	214/197	17,-
schwarz	214/081	17,-

69,-



Handsender WiPro III

Ermöglicht die Bedienung der Alarmanlage und Zentralverriegelung in Verbindung mit der WiPro III safe.lock. Damit kann das Fahrzeug, geschützt von 4 Mrd. sich ändernden Codes, sicher ver-/entriegelt werden.

Maße (B x H x T): 5 x 3,5 x 1,5 cm

Gewicht: 20 g

	214/195	69,-
--	---------	------



Sicherheit zum Nachrüsten

Mehr Zubehör finden Sie online!

Zubehör



ab 39,-



Zusatzsirene

Zusatzsirene zum Anschluss an WiPro III. Geeignet für die Montage im Motorraum oder im Fahrzeuginnenraum. Auch als akkugepufferte Backup-Sirene erhältlich (310/872).

Maße (B x H x T): 8,5 x 9 x 7 cm

Gewicht: 184 g

Zusatzsirene	214/259	39,-
Back-up	310/872	49,-
Zusatzhupe	214/268	79,-



Das Premium Gaswarnsystem G.A.S.-pro III

Die neue Generation der Gaswarnsysteme



279,-



Funk-Verbindung zur WiPro III



Zusatzsirene (optional)



Zusatzsensor (optional)



CO-Sensor (optional)



G.A.S.-pro III ist ein modulares Gaswarnsystem für den Festeinbau in Ihrem Fahrzeug. Warnt Sie zuverlässig vor Gasvergiftungen und Betäubungsgas-Überfällen, mit integrierter Sirene und Funkeinheit.

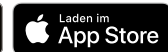
eliminiert eine Alkoholfilterfunktion Fehlalarme durch Alkohol in der Luft. Dank integrierter Funkeinheit kommuniziert die G.A.S.-pro III ohne zusätzliche Verkabelung mit dem Alarmsystem WiPro III.

Die G.A.S.-pro III gibt es in zwei Basis-Setups: mit integriertem Flüssiggas-/Betäubungsgassensor oder mit integriertem CO-Sensor. Beide Varianten können mit einem weiteren Gas- oder CO-Sensor kombiniert werden. Die Ausstattung der G.A.S.-pro III ist ein technischer Quantensprung im Bereich der Fahrzeuggaswarngeräte: So sinkt ihre Stromaufnahme mit einem Flüssiggas-/KO-Gassensor auf minimale 26 mA, mit einem CO-Gassensor auf gerade einmal neun Milliampere. Die interne Sirene ertönt mit durchdringenden 94 dB, ein integrierter Feuchtigkeitssensor optimiert die ohnehin schon präzise Messung bei hoher Feuchtigkeit im Fahrzeug oder bei Atemluft in direkter Nähe zum Sensor. Eine präzise Temperaturanpassung ist obligatorisch. Zudem

G.A.S.-pro III auf einen Blick

- Gasdetektion nach **DIN EN 50194-2**
- Gasdetektion nach **DIN EN 50291-2** (CO-Version)
- CI-Bus fähig
- detektiert Propan und Butan, Narkosegase oder Kohlenmonoxid (je nach Ausstattung)
- permanente Kompensation von Temperatur und Luftfeuchtigkeit
- regelmäßiger Selbsttest zur Feststellung der Funktionalität
- Alarmausgang/Sirenenausgang
- Auto Sense Eingang
- Alkoholfilter
- Taster für „Pause“ und „ON/OFF“
- LED-Anzeige für beide Sensoren
- interne Sirene 94 dB

Jetzt THITRONIK® App laden!



Technische Daten

Stromaufnahme: 9 mA (CO)/26 mA (Flüssig-/KO-Gas); Sensoreingänge: 1 intern, 1 extern; Empfindlichkeit: 50 ppm (CO) 700/1400 ppm (Butan); Schalldruck: 94 dB (interne Sirene); Temperaturbereich: -20 °C – +60 °C
Maße (B x H x T): 61 x 97 x 35 mm; Gewicht: 74 g

G.A.S.-pro III

KO-Gase und Flüssiggase **310/850** **279,-**

G.A.S.-pro III – CO

Kohlenmonoxid **310/849** **279,-**

+ Zubehör

99,-



CO-Sensor

310/862-1

99,-

65,-



Zusatzsensor

310/848

65,-

39,-



Zusatzsirene

214/259

39,-

Sicherheit



Gaswarner – hochsensible Wächter

G.A.S.-pro 159,-



- detektiert KO-/Narkosegase, Propan und Butan
- Kohlenmonoxidsensor (optional)
- Mehrsensorsystem
- verdeckte Montage möglich
- externe Sensoren zur optimalen Platzierung
- bis zu 3 Sensoren anschließbar
- Sirenenausgang
- Alarmausgang
- Anschluss für externe LED (Betriebsanzeige)
- servicefreundliche, steckbare Sensoren
- automatischer Sensorselbsttest
- Temperaturkompensation
- E1 Typengenehmigung

Lieferumfang:

Zentrale, Sensor für Betäubungsgase, Propan und Butan, Montagematerial, Handbuch und Alarmaufkleber



Technische Daten:

Stromaufnahme ca. 85 mA pro Sensor, 3 Sensoreingänge, Empfindlichkeit ab 50 ppm, Schalldruck ca. 85 dB (int. Pieper), ca. 110 dB (ext. Sirene), Temperaturbereich -10 °C bis +80 °C
Maße (B x H x T): 101 x 39 x 91 mm
Gewicht: 223 g **310/861 159,-**



+Zubehör



CO-Sensor	310/862-1	99,-
Zusatzsensor	310/862	65,-
Zusatzsirene	214/259	39,-

Externe LED

Externe LED als Betriebsanzeige bei verdeckter Montage der G.A.S.-pro Zentrale.



310/864 15,-



97,-



G.A.S.-plug „all in one“

- detektiert KO-/Narkosegase, Propan und Butan
- integrierter Sensor und Summer
- Betrieb im Zigarettenanzünder
- automatischer Sensorselbsttest
- Temperaturkompensation
- E1 Typengenehmigung

Lieferumfang G.A.S.-plug:

G.A.S.-plug „all in one“, Handbuch, Alarmaufkleber

Technische Daten:

Stromaufnahme ca. 70 mA, Empfindlichkeit ab 50 ppm, Alarmton ca. 85 dB (int. Sirene), Temperaturbereich -10 °C bis +80 °C
Maße (B x H x T): 112 x 25 x 30 mm
Gewicht: 79 g **310/873 97,-**

NEU

109,-



G.A.S. Gaswarner

Wandmontierter Gaswarner für Propan, Butan und Betäubungsgase. Die intelligente, dynamische Temperaturanpassung und der ständige Sensorselbsttest gewährleisten eine einwandfreie Funktion unter verschiedensten, klimatischen Bedingungen. Einfach und schnell angeschlossen an das Bordnetz, warnt Sie G.A.S. im Ernstfall mit seinem 82 dB lauten Alarmton.

Lieferumfang: G.A.S. mit integrierter Sirene, Anschlusskabel 12/24 V, Bedienungsanleitung, Warnaufkleber, Montagematerial.

Technische Daten:

Spannungsversorgung: 12/24 V DC, Stromaufnahme: ca. 28/15 mA, Lautstärke: 82 dB bei 1 m, Temperaturbereich: -20 bis +80 °C

Maße (B x H x T): 9 x 3 x 7 cm
Gewicht: 80 g **310/875 109,-**



Sicherheit



KOMBI-ALARM



Der AMS Kombialarm spürt Narkosegas bereits bei geringsten Konzentrationen auf, also noch bevor sie die betäubende Wirkung entfalten und die Reaktionsfähigkeit der Insassen ausschalten können. Bei den Gasen Butan/Propan/Methan liegt die Ansprechschwelle weit unter der unteren Zündgrenze des Gases, d. h. dem Punkt, an dem ein explosionsfähiges Gemisch entsteht. Das System zeichnet sich durch einen vergleichsweise sehr niedrigen Stromverbrauch aus. Die Einstellung der Empfindlichkeitsschwellen der Sensorik erfolgt vollautomatisch.

Einsatz: Caravan, Wohnmobile, Lkw-Fahrerkabinen.

Nennspannung: 12 V; Maße(BxHxT): 115x90x30 mm

Kombi Alarm



ab 139,95



Kombi Alarm Compact

Kombi Alarm

Je nach Fahrzeuggröße kann man zwei Zusatzsensoren anschließen. Zum Anschluss externer Warngeräte (z. B. Blitzsignallampe, Sirene usw.) steht ein Relaisausgang zur Verfügung. Ein-/Aus-schalter. Stromverbrauch Ruhe ca. 90 mA, Alarm ca. 145 mA – Relaisausgang 1 A/30 V DC.

Gewicht: 140 g **310/867** **181,50**

Kombi Alarm Compact

Zur Verwendung in Caravans und Wohnmobilen mit kleinerem Raumvolumen vorgesehen. Ebenso eignet sich das System zum Einsatz in Lkw-Fahrerkabinen. Ein-/Ausschalter. Stromverbrauch Ruhe ca. 90 mA, Alarm ca. 145 mA.

Gewicht: 128 g **★ 310/874** **139,95**

+ Zubehör



79,-

Sensor für Narkosegas und Gas

Zusatzsensor zur Detektion von Gas (Propan, Butan, Methan) und Narkosegas. Stromverbrauch ca. 60 mA, grüne Betriebsanzeige. Kabel-länge: 3 m; Maße(BxHxT): 50x50x24 mm; Gewicht: 62 g **310/868** **79,-**

29,95



Rauchwarnmelder RM218

Rauchmelder sind unbedingt notwendig, um im Brandfall rechtzeitig reagieren zu können. Der Rauchwarnmelder verwendet einen hochwertigen, versiegelten Lithium-Akku mit 10-jähriger Lebensdauer. Außerdem ist er mit einem fotoelektrischen Sensor sowie einer großflächigen Testtaste und einer LED-Anzeige ausgestattet. Mit deutschem Q-Gütesiegel. Funktionen: Batterieanzeige, Pausenfunktion, Störmeldefunktion, Schlafmodus, Testschalter. Maße(HxØ): 3x10,5 cm; Gewicht: 180 g **310/859** **29,95**



7,95



Magnetbefestigungsset für Rauchmelder

Mit dem Universal-Montagekit können Sie Geräte wie Rauchmelder oder Hitzemeldler innerhalb von nur 15 Sekunden montieren und das ganz ohne Bohren. Tests haben nachgewiesen, dass der Rauchmelder durch das Montagekit nicht beeinträchtigt wird. Befestigungsart: 3M Klebeband, Befestigungsdurchmesser: 6 cm. **310/858** **7,95**

COPENHAGEN TRACKERS

**NEU**

179,-

GPS-Tracker Gemstone

Gemstone™ GPS-Tracker: Der intelligente Begleiter für Ihre Fahrzeuge

Entdecken Sie den Gemstone™ GPS-Tracker – Ihr perfekter Begleiter für die Verfolgung von Autos, Wohnmobilen, Transportern, Lastenfahrrädern und mehr. Mit einer unglaublichen Batterielaufzeit von bis zu 6 Jahren ohne Aufladen bietet dieser intelligente Tracker maximale Zuverlässigkeit. Zudem ist die Batterie austauschbar.

Kompaktes Design für diskrete Nutzung

Dank seiner kompakten Maße und einem Gewicht von nur 84 g lässt er sich unauffällig überall anbringen. Ausgestattet mit starkem Klebstoff und wasserdicht nach IP68, funktioniert der Gemstone™ in über 150 Ländern.

Einfache Einrichtung und Nutzung

Die Einrichtung erfolgt kinderleicht über QR-Code oder Bluetooth und die kostenlose App für iOS und Android sorgt für eine einfache Bedienung. Inklusive integrierter SIM-Karte mit lebenslanger Datenübertragung – keine zusätzlichen Kosten oder monatlichen Gebühren.

Sofortige Aktivierung und vielseitige Verfolgung

Aktivieren Sie den Tracker, wählen Sie Ihr Profil und starten Sie sofort mit der Verfolgung. Ideal für die Sicherheit Ihrer Fahrzeuge und Vermögenswerte.



Lokalisiert Fahrzeuge und Wertsachen!

GPS-Tracker Gemstone

Farbe: schwarz
Maße (BxHxT): 7,7x2,8x4,7 cm
Packmaß: 18,5x10x5 cm
Gewicht: 84 g **310/856** **179,-**

Perfekt zum Lokalisieren von Fahrrädern!

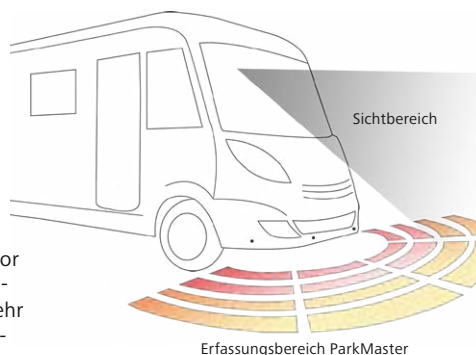
GPS-Tracker Gemstone Bike

Farbe: schwarz
Maße (BxHxT): 7,7x5,7x4,7 cm
Packmaß: 18,5x10x5 cm
Gewicht: 101 g **310/857** **179,-**



Einparkhilfe Cobra ParkMaster

Als Front- (F294) und Heckausführung (R294) erhältliche Einparkhilfe, deren 4 besonders flache Mini-Ultraschallsensoren je nach Ausführung praktisch jedes Hindernis vor bzw. hinter dem Fahrzeug erkennen. Die kleinen Sensoren, die durch die Clip-Montage sehr einfach einzubauen sind, haben einen Durchmesser von nur 22 mm. Dank des mit 0,75 mm Höhe sehr flachen Halterings tragen sie kaum auf und integrieren sich in Fahrzeugfarbe lackiert unauffällig in den Stoßfänger. Ein Anlernen der Einparkhilfen ist nicht notwendig, selbstverständlich ist auch eine Anpassung der Einstellungen (Sensibilität, Lautstärke) möglich.



ab 199,-

Merkmale:

- überwacht einen Bereich von ca. 100 cm vor bzw. 160 cm hinter dem Fahrzeug
- F294: Automatische Aktivierung beim Einschalten der Zündung und Einlegen des Rückwärtsgangs, automatische Abschaltung nach 10 Sekunden Inaktivität; zusätzlich manuelle Aktivierung über Taster möglich
- R294: Automatische Aktivierung beim Einlegen des Rückwärtsgangs

	Art-Nr.	Preis
ParkMaster F294 Front	87 365	219,-
ParkMaster R294 Heck	87 366	199,-

Rückfahrwarner MagicWatch MWE-7006

System mit 6 in Fahrzeugfarbe lackierbaren kompakten (ø 18 mm) digitalen Sensoren, ideal für besonders hohe oder breite Fahrzeuge. Es berücksichtigt bei der Messung fahrzeugeigene Anbauten, wie z. B. Fahrradträger oder Anhängerkupplung. Bei Verwendung eines Fahrradträgers kann mit Hilfe eines Schalters manuell zwischen 2 Stoppzonen umgeschaltet werden, je nachdem, ob dieser ein- oder ausgeklappt ist. Das System warnt in einem Erfassungsbereich bis ca. 3 m akustisch vor Hindernissen, die Sensorempfindlichkeit ist in 3 Stufen einstellbar.



545,-

Die 6 digitalen Sensoren bieten 3 Montagevarianten:

- 6 x Stoßfänger
- 4 x Stoßfänger und 2 x Heck oben
- 4 x Stoßfänger und 2 x Seiten

87 355 545,-



Gas-Alarmanlage MSG-150

Erkennt alle üblichen Betäubungsgase in der Raumluft bevor deren betäubende Wirkung einsetzt. Sie ist temperaturunabhängig und stellt sich automatisch auf die Raumluft ein. Im Alarmfall ertönt ein Signalton über die integrierte Sirene und die rote LED zeigt optisch einen Alarm an.

Technische Daten:

Betriebsspannung 10 – 32 Volt, Leistungsaufnahme 1,3 Watt, Temperaturbereich 0 °C – +40 °C, Abmessungen B 8 x H 15,6 x T 5,1 cm, Gewicht ca. 240 g. 87 340 145,-



145,-



Gas-Warngerät TriGasAlarm

Warnt vor dem Ausströmen von Propan, Butan und KO-Gasen.

Der hochempfindliche Sensor meldet schon geringste Gaskonzentrationen, seine Funktionstüchtigkeit wird bei jedem Einschalten überprüft und die automatische Kalibrierung überprüft im Abstand von ca. 40 Sekunden, ob die Einstellung noch korrekt ist und passt sie gegebenenfalls an. Durch optische (Farbwechsel grün – rot) und akustische Signale werden die Systemprüfung, der Bereitschaftszustand sowie der Alarm angezeigt. Durch einmaliges, kurzes Tippen der Ein/Aus-Taste kann die Helligkeit von TriGas im Bereitschaftszustand angenehm gedimmt werden.



99,-



49,-

Technische Daten:

Betriebsspannung 9 – 16 Volt, Stromverbrauch im Bereitschaftszustand 95 mA, im Alarmzustand 160 mA, Empfindlichkeit 98 ppm, Lautstärke des Alarms ca. 80 dB, Abmessungen B 9 x H 4 x T 9 cm, Gewicht ca. 120 g.

87 191

99,-

Information

Die einwandfreie Funktion des Gerätes ist nur beim Betrieb an einer Bordbatterie gewährleistet. Der Betrieb an einem Netzteil oder Ladegerät kann zu Funktionsstörungen führen.

Zusatzsensor für TriGasAlarm

Optional kann sehr einfach ein zweiter Sensor am TriGasAlarm angeschlossen werden. Der Zusatz-Sensor hat dieselbe Sensorik wie der eingebaute und eignet sich als Ergänzung z. B. in großen Wohnmobilen. In Zusammenarbeit der beiden Sensoren ist außerdem die sichere Erkennung von steigenden und fallenden Gasen gewährleistet; Kabellänge 2,5 m.

87 192

49,-



Gaswarner 3-Sicur

Gaswarngerät für Freizeitfahrzeuge mit hochempfindlichen Sensoren für Propan/Butan, Kohlenmonoxid und KO-Gas, die im Bedarfsfall über ein akustisches Signal Alarm schlagen. Die Kalibrierung der einzelnen Sensoren erfolgt automatisch. Eine Pufferbatterie (Art-Nr. 322/744, siehe Seite 574) garantiert die Funktionsfähigkeit des Gerätes auch bei Ausfall des Bordnetzes. Mobil oder fest eingebaut verwendbar. Die Be-

dienung ist sehr einfach – alle Funktionen, wie Ein-, Ausschalten, Testen, Zurücksetzen, werden über eine Taste gesteuert. Mit LED-Kontrollleuchten und 12-Volt-Zigarettenanzünder-Stecker.

Technische Daten:

Betriebsspannung 12 Volt, Leistungsaufnahme Stand-By 0,5 W, Leistungsaufnahme Alarm 0,9 W, Maße B 11 x H 4 x T 7 cm, Kabellänge 110 cm.

87 199

99,-



99,-



Gaswarner Caratec CEA100G

Erkennt alle üblichen Betäubungsgase wie zum Beispiel Propan/Butan (LPG), Kohlenmonoxid oder KO-Gase und warnt mit einem extra lauten Alarmton bevor die betäubende Wirkung der Gase einsetzen kann. Dazu reagiert der CEA100G bereits auf geringste Gaskonzentrationen in der Raumluft und schützt so Mensch und Tier vor allem auch in der Nacht vor Schädigung. Stellt der Sensor eine Gaskonzentration in der Umgebungsluft fest, generiert er einen Voralarm mit einer Dauer von 40 Sekunden. Bleibt die Gaskonzentration während des Voralarms konstant oder erhöht sich sogar, gibt der Gassensor einen kontinuierlichen Alarmton ab und die rote LED leuchtet dauerhaft. Sollte nach der Alarmierung keine Gaskonzentration mehr feststellbar sein, kehrt der Gassensor in den Standby-Modus zurück. Die Stromversorgung des Gassensors erfolgt direkt über die 12-Volt-Versorgungsspannung des Fahrzeugs. Es können bis zu 2 Zusatzsensoren angeschlossen werden.



89,-



1. PLATZ
IN DER
ZUREICHKATEGORIE
GAS-WARNSYSTEM



Technische Daten:

Betriebsspannung 12 – 24 Volt, Leistungsaufnahme Stand-By 100 mA, Leistungsaufnahme Alarm 180 mA, Lautstärke Alarm 80 dB. Abmessungen B 5,3 x H 5,3 x T 2,4 cm, Länge Anschlusskabel 94 cm.

Zusatzsensor für Gaswarner Caratec CEA100G

Aufgrund der unterschiedlichen Dichte der verschiedenen Gase empfiehlt es sich mehrere Messpunkte im Fahrzeug zu verteilen. Dazu können bis zu 2 zusätzliche Sensoren mit der Haupteinheit verbunden werden. Der Zusatzsensor Universal detektiert die gleichen Gase wie der Gaswarner und kann beispielsweise auch eingesetzt werden um einen abgetrennten Raum zu sichern. Der Zusatzsensor CO dient zur schnelleren Erkennung einer zu hohen Konzentration von Kohlenmonoxid im Fahrzeug. Abmessungen B 2,5 x H 2,8 x T 2,5 cm, Länge Anschlusskabel 267,5 cm.

	Art-Nr.	Preis
Zusatzsensor Universal	87 197	39,-
Zusatzsensor CO	87 198	39,-

39,-





Alarmanlage Caratec Secure

Caratec Secure ist die sichere Alarmanlage für das Wohnmobil mit unentbehrlichen Sicherheitsmerkmalen wie Wechselcode-Handsender, Innenraum-Überwachung und Wegfahrsperre. Sie wird in das vorhandene CAN-Bus-System des jeweiligen Fahrzeugs integriert und ist für Fiat Ducato, Ford Transit, Iveco Daily, MB Sprinter und VW Crafter / MAN TGE verfügbar. Falls die Anlage einen Einbruch erkennt, wird sofort ein Signal über den CAN-Bus weitergegeben. Die Anlage ist vorbereitet für optional erhältliche Funkensensoren zur zusätzlichen Absicherung von Fahrzeugöffnungen. Sinnvoll: Die Innenraum-Überwachung kann, wenn Personen an Bord sind, abgeschaltet werden. Im Alarmfall löst die Anlage einen optischen und lauten akustischen Alarm aus. Der kann bei einem Überfall auch einfach mit dem enthaltenen Handsender (Panikalarm-Funktion) ausgelöst werden. Die Sirene mit integrierter Notstromversorgung ist dank Motorhaubenkontakt vor Manipulation geschützt. Eine zusätzliche Wegfahrsperre sichert das Wohnmobil vor unbefugtem Wegfahren.



449,-



NEU

+ Zubehör

89,-



Starterset Funkensensoren

Funksensoren erweitern den Schutzzumfang der Caratec Secure Alarmanlage. Mit den Sensoren können Aufbautüren, Klappen, Fenster oder Dachhauben zusätzlich abgesichert werden. Das Starterpaket enthält den Empfänger und einen Sensor.

weiß	87 382	89,-
schwarz	87 383	89,-

Fahrzeugmodell	Baujahr	Art-Nr.	Preis
Fiat Ducato	2014/05 – 2021/08	87 390	449,-
Fiat Ducato	2021/09 – ...	87 391	449,-
Ford Transit	2019/07 – ...	87 393	449,-
Iveco Daily	2019 – ...	87 394	449,-
MB Sprinter	2018/03 – ...	87 396	449,-
VW Crafter / MAN TGE	2017 – ...	87 398	449,-

Zusatzsensor

Bei Bedarf kann das Starterpaket auf maximal 10 Sensoren erweitert werden.

weiß	87 384	59,-
schwarz	87 385	59,-



Ortungs- und Überwachungssystem Locate & Alarm

Caratec bietet in Zusammenarbeit mit Vodafone Automotive ein fortschrittliches Ortungs- und Überwachungssystem an. Locate & Alarm informiert, wenn die Alarmanlage auslöst und schützt das Fahrzeug über das europaweite Servicenetzwerk, was gerade bei einem Diebstahl im fremdsprachigen Ausland eine große Hilfe sein kann. An das Netzwerk angeschlossene Alarmzentralen (SOCs), die mit den Polizeibehörden vor Ort in 44 Ländern zusammenarbeiten, gewährleisten eine effektive Wiederbeschaffung. Die Fahrzeugposition wird präzise geortet und die Daten an das Alarmnetzwerk weitergegeben. Aktuelle Standortdaten können über die zugehörige App ausgelesen werden. Die Geofence-Funktion überwacht das Fahrzeug beispielsweise im Winterquartier.

Merkmale:

- Präzise Standortermittlung über GPS, GSM-Zellortung
- integrierte Notstromversorgung
- europaweites Alarmcenternetzwerk mit 24/7 Service
- Pagerfunktion: Meldung beim Auslösen der Caratec Secure Alarmanlage
- keine SIM erforderlich
- Roaming für bestmögliche Erreichbarkeit



399,-

NEU

- Nutzung per Webinterface und Vodafone App „My Connected Vehicle“
- Servicekosten für 12 Monate bereits im Kaufpreis enthalten. Vertragspartner ist die Vodafone Automotive Deutschland GmbH.

87 399 399,-

Steuerungssystem Caratec Connect

Mit Caratec Connect können viele Geräte im Wohnmobil und Wohnwagen zentral per App gesteuert werden. Dazu nutzt Caratec Connect den bei sehr vielen Komponenten vorhandenen CI-BUS-Anschluss. So lassen sich Heizung, Klimaanlage oder Kühlschrank bedienen, die Stände von Energie und Wasser auslesen oder das Licht schalten.

Die Geräte werden über die Caratec Connect-App gesteuert. So kann man etwa die Temperatur der Heizung oder einen Betriebsmodus ändern, ohne direkt am Gerät zu sein – dies ist besonders bequem im Wohnmobil oder Wohnwagen. Das sorgt für mehr Komfort und Energieeffizienz.

Caratec Connect funktioniert rund ums Fahrzeug per Bluetooth. Der Bedienradius lässt sich durch die Verbindung mit einem für Caratec Connect vorbereiteten Router beliebig erweitern.

Die kompatiblen Geräte finden Sie auf www.caratec.de.

87 371 299,-



299,-



NEU



Marderabwehr – die ideale Lösung für die ungebetenen Gäste!

**NEU****299,-**

M9900 Energiesparendes Hochspannungsgerät

Das wasserdichte, autarke Marderabwehrgerät M9900 mit wasserdicht vergossener Elektronik lässt sich an den Motorraum anpassen. Es ist mit vier felldurchdringenden, verschiebbaren Multikontakt-Hochspannungsbürsten mit Aktivierungssensoren ausgestattet und wird mit AA-Batterien (4 x AA 1,5 V, nicht im Lieferumfang enthalten) betrieben. Die Batterien werden dank des Schlafmodus der Aktivierungssensoren nur bei Kontakt in Anspruch genommen. An der Low-Battery-Anzeige sehen Sie es rechtzeitig, wenn die Batterien langsam leer werden. Diese Methode der Marderabwehr ist besonders effizient und benötigt nur wenig Energie. Säurefester und selbstverlöschender Kunststoff, E1-Zeichen des Kraftfahrbundesamtes, Funktionsanzeige im Kontrollmodus, Bordnetz-unabhängiger Batteriebetrieb mit Schutzfunktion. Erweiterbar um 2 Kontakte. Inkl. Sicherheitsmotorhaubenschalter. Für alle Motorengenerationen geeignet.

Maße Basisgerät: 8,6 x 5,5 x 5 cm.
Nennspannung: 6 V; Gewicht: 820 g

452/125 299,-**269,-**

M9700 Autarkes Kombigerät

Das M9700 ist Ihre ultimative Lösung gegen Marderschäden – ideal für Oldtimer, Wohnmobile und Elektrofahrzeuge. Unabhängig vom Bordnetz, dank AA-Batterien, bietet dieses Gerät dauerhaften Schutz durch Multikontakt-Hochspannungsbürsten, die Marder effektiv vertreiben, ohne ihnen zu schaden. Ergänzt wird die Abwehr durch pulsierenden Sinus-Ultraschall aus einem wasserdichten Kuppellautsprecher, der keinen Gewöhnungseffekt zulässt. Mit Features wie Low-Battery-Anzeige, automatischer Schaltung und Sicherheitsmotorhaubenschalter sowie CAN-Bus-Kompatibilität und einem E1-Zeichen des Kraftfahrbundesamtes ist das M9700 nicht nur leistungsstark, sondern auch sicher und benutzerfreundlich. Es ist wasserdicht, aus selbstverlöschendem Kunststoff gefertigt und erweiterbar für maximalen Schutz. Schützen Sie Ihr Fahrzeug effizient und nachhaltig mit dem M9700.

Maße Basisgerät: 15,5 x 8,8 x 3,2 cm.
Nennspannung: 6 V; Gewicht: 930 g

452/133 269,-**249,-**

M9300 Autarkes Hochspannungsgerät

Das wasserdichte Hochspannungsabwehrgerät gegen Marder ist nicht auf das Bordnetz als Energiequelle angewiesen, sondern wird mit AA-Batterien (4 x AA 1,5 V, nicht im Lieferumfang enthalten) unabhängig betrieben – ohne Belastung der Autobatterie. Dank der Low-Battery-Anzeige (LED) werden Sie rechtzeitig informiert, wenn die Batterien leer werden. Das Gerät schützt Ihr Fahrzeug effektiv, da die 6 Multikontakt-Hochspannungsbürsten das Fell der Marder an jeder Stelle durchdringen können. Selbstverlöschender Kunststoff, E1-Zeichen des Kraftfahrbundesamtes. Automatisches An- und Abschalten und wasserdichter Kompaktstecker für leichteren Austausch. Um 4 Kontakte erweiterbar. Ein Sicherheitsmotorhaubenschalter ist optional erhältlich. Für alle Motorengenerationen geeignet.

Maße Basisgerät: 15,5 x 8,8 x 3,2 cm.
Nennspannung: 6 V; Gewicht: 730 g

452/119 249,-**96,-**

M2700 Wasserdichtes Ultraschallgerät

Das wasserdichte und schmutzbeständige M2700 ist ein Ultraschall-Marderabwehrgerät und verhindert Bisschäden schon im Ansatz. Es kann im Gegensatz zu vielen anderen Ultraschallgeräten genau dort platziert werden, wo es gebraucht wird – ganz unten. Denn von dort aus gelangen die Marder ins Auto. Dank des komplett verschlossenen 360°-Kuppellautsprechers können Sie es bedenkenlos im Motorraum einbauen (auch im Spritzwasserbereich). Dort errichtet das Gerät eine 360°-Ultraschallbarriere. So können sich Marder nicht im Schallschatten anschleichen. Selbstverlöschender Kunststoff, E1-Zeichen des Kraftfahrbundesamtes. Für alle Motorengenerationen geeignet.

Maße Basisgerät: 8,5 x 5,3 x 4,2 cm.
Nennspannung: 12 V; Gewicht: 140 g

452/124 96,-**95,95**

M7500 Ultraschallgerät gegen Tierspuren

Motorhauben und Autodächer sind ein gerne genutzter „Laufsteg“ für Marder, aber auch für Katzen und andere Kleintiere. Um Kratzer und das Zerbeißen von Kabeln und Schläuchen zu verhindern, überträgt die M7500 – anders als herkömmliche Marderscheuchen – den Ultraschall als Schwingung direkt auf das Blech der Motorhaube und lässt diese somit zum Lautsprecher werden. Dabei dringt der Ultraschall sowohl von oben in den Motorraum als auch nach außen und hält Marder, Katzen und Co. fern. Wasserdicht, CAN-Bus- und Hybrid-geeignet, selbstverlöschender Kunststoff, E1-Zeichen des Kraftfahrbundesamtes. **Hinweis:** Der Ultraschall wirkt bis zu 3 m nach außen und kann evtl. von Haustieren wahrgenommen werden.

Maße Basisgerät: 7,5 x 2,8 x 5 cm.
Nennspannung: 12 V; Gewicht: 180 g

452/113 95,95**29,90**

Marder-Frei Auto

Schützt vor Marderbissen an Zündkabeln, Bremsleitungen und anderen Gummiteilen in Pkw, Wohnmobil oder Lkw. Das Gerät gibt einen ultrahohen Pfeifton in Intervallen von 15 Sekunden ab. Zwei-Wege-Anschlussystem mit Montagesicherheit durch Verpolungsschutz und Feinsicherung. Schalldruck: 85 dB. Komplett mit 30 cm Anschlussleitung. Marder-Frei arbeitet mit 12 kHz. Kabellänge: 30 cm; Nennspannung: 12 V; Nennleistung: 0,1 W; Maße (B x H x T): 9 x 5,5 x 2,5 cm; Gewicht: 80 g

452/114 29,90



Smart Caravanning für Wohnwagen und Wohnmobil mit der E-Trailer-App!

Mit der E-Trailer-App und den eigens dafür entwickelten Sensoren zur Nachrüstung bei jedem Freizeitfahrzeug haben die Besitzer von Wohnwagen und Wohnmobilen den Zustand ihrer rollenden Feriendomizile mit dem Smartphone immer im Blick.

Die E-Trailer-Lösung besteht aus drei Elementen: Einer zentralen Basisstation, den Sensormodulen für die jeweilige Aufgabe sowie der E-Trailer-App auf dem Smartphone. Einzig die Basisstation muss an den 12-Volt-Stromkreislauf des Wohnwagens oder Wohnmobils angeschlossen werden. Alle übrigen Module kommunizieren kabellos mit der Basisstation.

Für die Nutzung der Funktion **E-Track&Trace** sowie zukünftiger **Sensor-Module mit Internet-basierter Fernabfrage** ist ein Internet-Abonnement nötig, das man zum Preis ab 70 Euro pro Jahr direkt in der E-Trailer-App abschließen kann.

Mit einer App alles im Blick. Jetzt herunterladen!

Zusatzpakete

Spezielle Pakete in den Ausführungen Caravan, Reisemobil und Komfort finden Sie online.

	Caravan	Reisemobil	Komfort
	115/423	490,-	
	115/424	330,-	
	115/425	300,-	



1 | E-Pressure

Zur Überprüfung des richtigen Reifendrucks.

115/413 130,-



2 | E-Switch

Überprüft, ob alle Türen, Fenster und Dachhauben geschlossen sind.

115/414 90,-



3 | E-Load

Stützrad speziell für Wohnwagen zur Ermittlung der Stützlast.

115/415 290,-



4 | E-Gaslevel

Zur Bestimmung des Gasfüllstandes von Gasflaschen.

115/421 130,-



5 | E-Temperature

Für Temperatur- und Luftfeuchtigkeitsanzeige für innen + außen.

115/419 60,-



6 | E-Waterlevel

Zur Bestimmung des Wasserfüllstandes.

Länge: 40 cm 115/418 130,-
Länge: 80 cm 115/427 140,-



7 | E-Movement

Unbeschwertes Campen dank eines Bewegungssensors als Einbruchsalarm. **NEU**

115/428 110,-



E-Gaslevel Adapter

Zum Anbringen des E-Gaslevel-Sensors an Aluminium- und Kunststoffflaschen. 115/422 50,-

Ausführliche Informationen zu den einzelnen Modulen finden Sie unter www.frankanafreiko.de



Basisstation
(wird immer benötigt)

250,-



E-Level



E-Volt

Starterpaket Basic

Das **E-Trailer Starterpaket Basic** arbeitet mit Bluetooth-Übertragung im Nahbereich um das Freizeitfahrzeug. Es besteht aus der im Fahrzeug zu montierenden Basisstation, den Modulen **E-Volt** (Batteriespannung) und **E-Level** (Wasserwaage) sowie der **E-Trailer-App**. Zudem eröffnet das Starterpaket die Möglichkeit zur Ergänzung zahlreicher weiterer E-Trailer-Module mit Bluetooth-Verbindung. Sie können selbst entscheiden, welche Bluetooth-Sensormodule Sie nachrüsten möchten. 115/420 250,-

Basisstation
(wird immer benötigt)

390,-



E-Level



E-Volt



Track&Trace

Starterpaket Plus

Das **E-Trailer Starterpaket Plus** arbeitet mit Bluetooth und Internet-Übertragung und ermöglicht so die Fernabfrage von allen Sensoren. Das E-Trailer Starterpaket Plus besteht aus der im Fahrzeug zu montierenden Basisstation, den Modulen **E-Volt** (Batteriespannung), **E-Level** (Wasserwaage) und **E-Track&Trace** (GPS-Ortung) sowie der **E-Trailer-App**. Außerdem können weitere E-Trailer-Module mit Bluetooth- und Internet-Verbindung ergänzt werden. 115/426 390,-



REVOTION Smart System

Das All-in-One-Steuerungssystem von REVOTION vernetzt alle Geräte an Bord Ihres Freizeitfahrzeugs – ganz egal von welchem Hersteller. Die Geräte werden übersichtlich dargestellt und alles kann per Touchdisplay und App gesteuert werden. Die Steuerung passt sich automatisch an Ihr Fahrzeug an und Sie können über die Art und Anzahl der Module (NODES) selbst bestimmen, welche Geräte das System überwachen bzw. steuern soll. So können Sie sich eine maßgeschneiderte Lösung für Ihr Fahrzeug zusammenstellen und Geräte durch späteres Hinzufügen von weiteren NODES auch nachträglich noch „smart“ machen. Die NODES werden einfach mit dem Hauptcomputer des Systems – dem BRAIN – verbunden, der ein drahtloses, lokales Netzwerk aufbaut. Sie benötigen dazu weder Kabel noch eine Internetverbindung.

REVOTION



NEU

599,-



199,-



Präzise Batterieüberwachung

299,-



Das Batteriemodul

149,-



Der digitale Schalter

149,-



Präzise Füllstände

149,-



Exakte Temperaturen

149,-



Extravagante Beleuchtung

149,-



Die Schnittstelle

149,-



Der flexible Schalter

Der Hauptcomputer – „BRAIN“

Steuereinheit BRAIN

Als „Gehirn“ des REVOTION Systems vernetzt die Steuereinheit kabellos bis zu 25 Module (NODES) und bis zu drei Endgeräte lokal miteinander – ein Stromanschluss genügt. Sie ist für 12-V- und 24-V-Systeme geeignet und dient als Hub/Bridge (einmal pro Fahrzeug). Mit integrierter SIM-Karte lassen sich alle Funktionen über LTE-M abrufen. Ohne Internetverbindung ist die Steuerung lokal über Bluetooth möglich. Das eingebaute GPS erlaubt präzises Tracking und Positionsüberwachung.

Nennspannung: 12 V, 24 V; Nennleistung: 1 W;
Maße (B x H x T): 19,5 x 2 x 11 cm;
Packmaß: 25 x 15 x 4 cm; Gewicht: 240 g
322/780 599,-

Die Module – „NODES“

Batterieüberwachung NODE Battery

Der Batteriecomputer zur präzisen Überwachung von Batterien rechnet den Füllstand aus und überwacht Stromflüsse von Verbrauchern und Erzeugern. Mit 5 frei wählbaren, kombinierbaren Channels (je 60 A, max. 200 A insgesamt), von denen jeder den Strom einzeln misst. Sie erhalten Benachrichtigungen bzw. Warnungen, wenn Limits über- oder unterschritten werden und die Batterie leer bzw. der Ladevorgang abgeschlossen ist. Ein NODE Battery pro Batterie(-bank). Geeignet für 12-V- und 24-V-Systeme.

Nennspannung: 6 – 36 V; Nennleistung: 0,5 W;
Maße (B x H x T): 19 x 3,1 x 12 cm;
Packmaß: 25 x 15 x 5 cm; Gewicht: 470 g
322/785 299,-

Batteriecomputer NODE Battery High Current

Der Mess-Shunt für große Ströme bis 500 A ermöglicht die Einbindung von z. B. Wechselrichtern ins System, herstellerunabhängig und kompatibel mit verschiedenen Batteriearten. Der Batteriecomputer überwacht präzise und ist ideal für Anwendungen über 3 kW. Er kann mit weiteren NODE Battery's verknüpft werden. Bei Überschreitung von Limits warnt das System per Push-Benachrichtigung vor leerer Batterie. Außerdem informiert es z. B. darüber, dass der Ladevorgang abgeschlossen ist.

Nennspannung: 6 – 36 V; Nennleistung: 0,5 W;
Maße (L x B x H): 12 x 4,5 x 4,5 cm
Packmaß: 15 x 7,5 x 5 cm; Gewicht: 400 g
322/789 199,-



Die Module – „NODES“

Digitaler Schalter NODE Switch

Zum An-/Ausschalten von Verbrauchern bis 20 A. Mit Sicherung, Mess-Shunt und Steuerung per App/Display. Ein physischer Schalter kann angeschlossen werden. Ein Verbraucher pro NODE. Für 12 V und 24 V.

Nennspannung: 6 – 36 V; Nennleistung: 0,5 W
Maße (B x H x T): 8,7 x 2,5 x 4,8 cm
Packmaß: 12,5 x 7,5 x 4 cm; Gewicht: 60 g
322/781 149,-

Schalter und Dimmer NODE Ambient

Für LEDs (RGB, RGB-W, Weiß) mit intuitiver Steuerung. Eine Lichtzone pro NODE Ambient, Kombination mit weiteren NODE Ambients möglich. Einfache Installation und App-Konfiguration, 5 A Sicherung, für 12 V und 24 V.

Nennspannung: 6 – 36 V; Nennleistung: 0,5 W
Maße (B x H x T): 8 x 2,5 x 4,5 cm
Packmaß: 12,5 x 7,5 x 4 cm; Gewicht: 160 g
322/784 149,-

Schnittstelle NODE Connect

Schnittstelle zur Integration von CI-Bus-, CAN-Bus- und UART-Geräten. Einfache Installation. Bindet z. B. Heizung oder Klimaanlage in das REVOTION System ein. Nennspannung: 6 – 36 V; Nennleistung: 0,5 W;

Maße (L x B x H): 8 x 4,5 x 2,5 cm
Packmaß: 12,5 x 7,5 x 4 cm; Gewicht: 61 g
322/787 149,-

Füllstandsmesser NODE Level

Misst die Füllstände der Tanks im Fahrzeug und zeigt sie stufenlos in Prozent an. Pro NODE Level können zwei Tanksensoren verbunden werden. Kompatibel mit 12-V- und 24-V-Systemen.

Nennspannung: 6 – 36 V; Nennleistung: 0,5 W
Maße (B x H x T): 8 x 2,5 x 4,5 cm
Packmaß: 12,5 x 7,5 x 4 cm; Gewicht: 60 g
322/782 149,-

Temperaturfühler NODE Temp

Misst Temperaturen in Geräten, im Außenbereich oder unter Wasser. Bis zu zwei wasserdichte Sensoren können pro NODE verwendet werden. Überwachung per App. Einfaches Set-up. Für 12-V- und 24-V-Systeme.

Nennspannung: 6 – 36 V; Nennleistung: 0,5 W
Maße (B x H x T): 8 x 2,5 x 4,5 cm
Packmaß: 12,5 x 7,5 x 4 cm; Gewicht: 60 g
322/783 149,-

Zwei-Wege Schalter NODE TwoWay

Digitale Schalter zur Steuerung beweglicher Geräte wie Hubbett, Markise oder Trittstufe über App oder physischen Schalter. Schaltstrom bis zu 20 A (kurzfristig) bzw. 10 A (Dauerbetrieb). Nennspannung: 12 V; Nennleistung: 0,5 W

Maße (L x B x H): 8 x 4,5 x 2,5 cm
Packmaß: 12,5 x 7,5 x 4 cm; Gewicht: 57 g
322/788 149,-

+Zubehör

NEU



Digitaler Temperatursensor

Der Temperatursensor für die NODE Temp kann einfach an die WAGO-Klemmen der NODE Temp angeklemt werden (3 Kontaktpunkte für den Anschluss der Sensor-Kabel: V+, Temp und GND). Kabellänge: 3 m **322/786 9,-**

NEU



Adapterkabel Truma iNet NODE Connect

Verbindungskabel zwischen Truma CP+ CI und der NODE Connect. Das Stromkabel des CP+ wird mit an das Adapterkabel angeschlossen, sodass die NODE direkt mit Strom versorgt wird und keine weiteren Kabel benötigt. Kabellänge: 30 cm **322/790 29,-**

kostenlose easydriver App

Basisgerät easydriver connect

Temperatursensor EC temp

Tür- und Fenstersensor EC switch

Gasflascheninhalts-sensor EC lpg

Bewegungssensor EC move

MADE IN GERMANY

App Store

Google Play

NEU

699,-



Basisgerät easydriver connect

Mit easydriver connect bleiben Sie stets mit Ihrem Wohnwagen oder Wohnmobil verbunden. Das smarte Kontrollsystem ermöglicht es, wichtige Informationen und Sicherheitsfunktionen bequem über die Apps myCaravan und connect zu überwachen. Verkauft wird das Basisgerät, das die Überwachung Ihres Fahrzeugs ermöglicht. Es bietet Funktionen wie GPS-Ortung, um die Position des Fahrzeugs in Echtzeit zu verfolgen, Diebstahlschutz mit Warnungen bei Verlassen einer definierten Zone sowie einen Assistance Service zur Unterstützung der Polizei bei einem Diebstahl. Mit zusätzlichen Sensoren können Fahrzeugdaten wie Temperatur und Tankinhalt aus der Ferne überwacht werden.

Nennspannung: 12 – 24 V; Nennleistung: 2,1 W; Nennstrom: 2 A;
Maße (B x H x T): 13 x 4,8 x 8,9 cm **115/430 699,-**



Starterpaket easydriver connect

Starterset 1 – 1 x Grundgerät, 1 x Temperatursensor, 1 x Tür/Fenstersensor, 1 x Gasflascheninhalts-sensor **115/431 799,-**

Bewegungssensor EC move

Maße (B x H x T): 5,3 x 5,9 x 3,8 cm **115/432 59,-**

Tür- und Fenstersensor EC switch

Maße (B x H x T): 5 x 1,3 x 3,2 cm **115/433 39,-**

Gasflascheninhalts-sensor EC lpg

Maße (B x H x T): 15,1 x 1,9 x 11,3 cm **115/434 89,-**


Temperatursensor EC temp

Maße (B x H x T): 4 x 1,4 x 4 cm **115/435 49,-**



Reinigen

Kleben & Dichten



22,50



Gefahr!,
H225,
H319, H336

DEKAclean Ultra

- schnelltrocknend
- reinigt gründlich und rückstandsfrei
- hochwirksame und wirtschaftliche Nutzung

1000 ml 22,50/l **451/120** 22,50



Achtung!, H226

3,50



DEKAclean Ultra Reinigungstuch

Einzel abgepacktes Reinigungstuch für die schnelle Anwendung. Getränkt mit DEKAclean Ultra. Maße (BxHxT): 18x1x8 cm

451/121 3,50



Gefahr!, H225, H319, H336

ab 17,50



DEKAvator 22NF

Der Haftaktivator verbessert die Klebbarkeit, denn er fungiert als chemische Brücke zwischen dem Füge teil und dem Klebstoff. Schnelltrocknend. Optimal für Kunststoffoberflächen.

Farbe: klar
30 ml 583,33/l **451/118** 17,50
250 ml 196,00/l **451/117** 49,-

i ohne Primer

DEKAsyl MS-1

Haftstarker Dichtstoff, geeignet für innen und außen sowie für kleinere Verklebungen. Eine optimale Haftung ist auf fast allen Untergründen ohne Primer möglich. EUH208, EUH210

Inhalt: 290 ml

weiß	48,10/l	451/116	13,95
grau	48,10/l	451/114	13,95
schwarz	48,10/l	451/115	13,95



13,95

i ohne Primer



DEKAsyl MS-5

Kraftkleber für den gesamten Fahrzeugbau mit hoher Anfangsfestigkeit. Strukturelle Verklebung von Polysterteilen auf Metallrahmen, Eckprofilen aus Alu, Klimaboxen, Solar- und SAT-Anlagen, Rahmen und Radverklebungen u. v. m. EUH208, EUH210, EUH212

weiß 100 ml	129,00/l	451/076	12,90
weiß 290 ml	84,48/l	451/069	24,50
weiß 600 ml	65,00/l	451/110	39,-
schwarz 290 ml	84,48/l	451/068	24,50



ab 12,90

i ohne Primer

DEKAsyl MS-2

Multifunktionale Kleb- & Dichtmasse, geeignet für Klebe- und Dichtnähte, Abdichten und Verkleben von Seitenschwellern, Verkleidungen, Rahmen und Sichtfugen. EUH208, EUH210, EUH212

weiß 290 ml	68,62/l	451/074	19,90
grau 290 ml	68,62/l	451/070	19,90
schwarz 290 ml	68,62/l	451/072	19,90



19,90

i ohne Primer

DEKAsyl MS-6

Haftstarker Spezial-Dicht- u. -Klebstoff mit ausgezeichnete Haftung auf vielen im Wohnwagen und Reisemobil verwendeten Materialien mit hoher Elastizität und niedriger Härte. EUH211

weiß 310 ml	70,81/l	451/148	21,95
schwarz 310 ml	70,81/l	451/147	21,95



21,95

i ohne Primer

DEKAsyl MS-7

Transparenter Dichtstoff zur Herstellung von elastischen Verbindungen. Geeignet für Glas, glasierte Oberflächen, PMMA-Kunststoffe, Emaille etc. EUH208, EUH210

Inhalt: 290 ml
transparent 77,59/l **451/112** 22,50



22,50

i ohne Primer

DEKAsyl MS-8

Scheibenklebstoff auf MS-Polymerbasis mit einer sehr hohen Anfangsfestigkeit und einem schnellen Kraftaufbau zur Direktverglasung mit einer Wegfahrzeit von ca. 60 Minuten. EUH210

Inhalt: 290 ml
schwarz 86,03/l **451/149** 24,95



24,95

EUH210

DEKAfinisher Glättmittel

Das wasserbasierende Glättmittel ist ein gebrauchsfertiges, mildes, neutrales Hilfsmittel zum Glätten von Oberflächen im Sichtfugenbereich bei frischer Fugenoberfläche. 500 ml 51,80/l **451/119** 25,90



25,90



Profis kleben schon immer mit DEKALIN – für jede Anwendung gerüstet

Dichten

DEKAseal 8936 abtupfbar

Dauerelastische Dichtmasse, hervorragend geeignet für die Abdichtung von Dachhauben, Fenster- und Kanten-gummis sowie für alle Zierleisten am Wohnwagen oder Reisemobil.

ab 17,95



Achtung!, H315, H412

anthrazit 310 ml	57,90/l	451/040	17,95
hellgrau 310 ml	57,90/l	451/045	17,95
schwarz 310 ml	57,90/l	451/144	17,95
anthrazit 560 ml	40,98/l	451/142	22,95
hellgrau 560 ml	40,98/l	451/143	22,95
schwarz 560 ml	40,98/l	451/145	22,95



Schützen

atmungsaktiv

Gefahr!, H222, H229, H319, H336, H412, EUH066

22,50

DEKAphon 9735

Spritzbare, atmungsaktive, widerstandsfähige Schutzbeschichtung mit anti-korrosiven Eigenschaften. Zusätzlich schalldämpfend und robust, selbst bei Steinschlag. Für GFK, Holz und Metall.

Farbe: schwarz
500 ml 45,00/l **451/050** **22,50**



Kleben & Reparieren

Problemlöser

Gefahr!, H225, H315, H319, H336, H411, EUH066

31,90

DEKApren 3649

Aromatenfreier Kontaktklebstoff zur Anwendung bei Reparaturarbeiten, Aufbauarbeiten und beim Fahrzeugbau. Verklebt zuverlässig eine breite Vielfalt an Materialien wie Resopal, Gummi, Leder, Kork, Metall etc. im Temperaturbereich von +5 °C bis +110 °C. Farbe: beige
750 ml 42,53/l **451/122** **31,90**



DEKAseal 1512 21,95

Spritzfähige, elastische Dichtmasse auf Butyl-Basis, überlackierbar und frei von aromatischen Lösemitteln. Mit Hautbildung – nicht abtupfbar. Anwendungsbereiche: Abdichtung von Nuten und überlappenden Verbindungen aus Metall. Gute Haftung ohne Vorbehandlung. Optimal für den Kastenwagenausbau.

Inhalt: 310 ml H412

weiß	70,81/l	451/062	21,95
schwarz	70,81/l	451/063	21,95



DEKAphon 958 30,90 atmungsaktiv

Umweltfreundlicher, wasserbasierter Allround-Unterbodenschutz zum Streichen und Spritzen. Er bildet einen schwarzen, elastischen Film, der sowohl den Holz-/GFK-Unterboden als auch angrenzende Rahmenteile aus Metall wirksam vor Steinschlag und Streusalz schützt. Atmungsaktiv.

Farbe: schwarz EUH208, EUH210
1000 ml 30,90/l **451/140** **30,90**



DEKApur 2K-90 19,90

Kunststoffreparatur für Zierblenden, Radabdeckungen und Heckschürzen. Anwendung auf ABS, PMMA, GFK, schleif- und überlackierbar, sehr schnelle Härtung – nur 5 Minuten!

Farbe: schwarz
50 ml 398,00/l **451/067** **19,90**



Mehr? Online!

14,30



DEKA Butyl-Tape

Profiliertes, dauerelastisches Abdichtmaterial in Klebebandform. Geeignet zur alterungsbeständigen, lösemittelfreien Abdichtung von Kederleisten, Überlappungen und Haltern.

Maße (LxB): 3 m x 20 mm
schwarz 4,77/m **451/109** **14,30**

Gefahr!, H222, H229, H332, H336, H412, EUH066, EUH208

20,50

DEKAphon Pro-Wax

Perfekt für Hohlraumschutz (z. B. in Türen), Korrosionsschutz von Stahlteilen, Schutz von Punktschweißnähten und allen schwierig erreichbaren Stellen, die gegen Korrosion geschützt werden sollen.

Farbe: transparent
500 ml 41,00/l **451/108** **20,50**



45,90




DEKAtool 2K-Kartuschenpistole

Kartuschenpistole für DEKApur 2K-90. **451/077** **45,90**

Das Set



55,50



Gefahr!, H225, H319, H336

Klebeset MS-5

Das Dekalin-Klebeset ist optimal zum Verkleben von Solarmodulen, Spoilern oder auch Dachdurchführungen. Dekasyl MS-5 ist ein Kraftklebstoff mit hoher Anfangsfestigkeit zur Herstellung von elastischen, konstruktiven, strukturellen Verbindungen. Er wird schwerpunktmäßig im Freizeitfahrzeugbereich verwendet.

weiß	451/107	55,50
schwarz	451/141	55,50

Vorteile:

- frei von Isocyanaten, Lösemitteln und Weichmachern
- breites Haftspektrum
- sehr gute UV- und Alterungsbeständigkeit

Lieferumfang:

- 1 x DEKAsyl MS-5 290 ml
- 1 x DEKAvisor 22 NF 30 ml
- 1 x DEKAclean Ultra Reinigungstücher (1 Tuch feucht, 1 Tuch trocken)
- 1 x Wollfilz-Applikator





Mehr Infos?
Das Bördbuch

BUILDING TRUST

Mit Hilfe der Klebtechnik lassen sich die unterschiedlichsten Materialien dauerhaft, kostengünstig und optisch ansprechend miteinander verbinden.

Vorbereitungstabellen

Auf unserer Frankana Freiko Webseite finden Sie die Vorbereitungstabellen zum Download.



200er Serie



500er Serie



38,95

NEU



Gefahr!, H225, H317, H319, H334, H336

Sika® Primer-207

- verbesserte Haftung auf einer Vielzahl von Untergründen
- unter UV-Licht sichtbar
- einfach anzuwenden

100 ml 389,50/l **451/257** **38,95**

NEU



15,50

Achtung!, H315, H412

SikaLastomer®-514

Lösemittelhaltiger, pastöser Dichtstoff auf Butylbasis, der nicht aushärtet und sich leicht abtupfen lässt. Für eine saubere Abdichtung ohne zusätzliche Reinigungsmittel. Ideal für dauerplastische Abdichtungen in der Industrie, speziell für Bauteile, die zu Wartungszwecken entfernt werden müssen. Anwendbar für Dachhauben, Serviceklappen und Fensterrahmen.

Vorteile: einfache Handhabung, leichtes Entfernen von überschüssigem Material (abtupfbar), haftet ohne Vorbehandlung, UV-beständig, alterungsresistent und sehr plastisch.

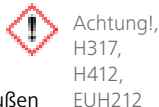
310 ml
hellgrau 50,00/l **451/261** **15,50**
schwarz 50,00/l **451/260** **15,50**



Sika ist Technologie- und Entwicklungspartner vieler namhafter Hersteller von Caravans und Wohnmobilen und als Serienlieferant bereits bei der Entstehung neuer Modelle von Anfang an involviert.

Sikaflex®-522

Sikaflex®-522 ist ein universeller STP-Klebdichtstoff mit hoher Alterungs-, Schimmel- und Witterungsbeständigkeit. Auf vielen Untergründen ohne Primer anwendbar. Frei von Isocyanat, Lösemitteln und Phthalat.



Achtung!, H317, H412, EUH212

Sikaflex®-522

- Dachabdichtung außen
- Abdichtungen innen
- Fensterrahmen
- Wartungsklappen
- Küche und Sanitär

Vorteile:

- All-in-one: innen & außen
- UV- und alterungsstabil
- Primerlos einsetzbar*
- schimmelresistent
- phthalatfrei
- lebensmittelunbedenklich



ab **10,95**



UV-stabiler, emissionsarmer, universeller Klebdichtstoff



Achtung!, H317, H412, EUH212



Sikaflex®-522

- immer dabei auch im Urlaub
- schnell zur Hand
- schnell repariert
- funktioniert ohne Kartuschenpistole

100 ml
weiß 109,50/l **451/203** **10,95**

STP-Montageklebstoff zum Kleben von Bauteilen

Sikaflex®-554

Kleben von:

- Solarpaneelen
- Markisenhaltern
- Zubehör außen
- Bodenplatten
- Möbelbau innen

ab **21,50**

EUH208, EUH210, EUH211

Vorteile:

- All-in-one: innen & außen
- UV- und alterungsstabil
- für hohe Belastungen
- Primerlos einsetzbar*
- emissionsarm
- lebensmittelunbedenklich

Anwendung: geeignet für eine elastische, dauerhafte, haftstarke Abdichtung. Geeignete Untergründe sind Metalle, Grundierungen und Lackierungen (2-K-Systeme), keramische Materialien und Kunststoffe.

300 ml
weiß 71,67/l **451/205** **21,50**
schwarz 71,67/l **451/206** **21,50**

600 ml **NEU**
schwarz 58,25/l **451/238** **34,95**
weiß 58,25/l **451/237** **34,95**



transparent, UV-stabil, ohne Primer anwendbar

14,95

Sikaflex®-521 FC

Der **transparente Kleb- und Dichtstoff** ist ein einkomponentiger Kleb- und Dichtstoff auf Basis eines modifizierten Polymers, der mit Luftfeuchtigkeit zu einem Elastomer aushärtet.

- elastisch
- geruchsarm
- UV-stabil
- nicht korrosiv
- überlackierbar

Anwendung: Für viele Untergründe geeignet, wie z. B. Glas, glasierte Oberflächen, Emaille und lackiertes Holz. Kann ohne Primer eingesetzt werden. Sikaflex® 521 FC ist nicht geeignet für PP, PE, Teflon und Bitumen Untergründe, für Unterwasser- und Bewegungsfugen.

290 ml
transparent 51,55/l **451/133** **14,95**



* Weitere Informationen siehe Vorbereitungstabelle SILAN-TERMINIERTE POLYMERE (STP) – Sikaflex®-500er SERIE.



Mehr Infos?
Das Bördbuch **i**



19,95



EUH208

Sikaflex®-111 Stick & Seal

Einkomponentiger, lösemittelfreier, elastischer Kleb- und Dichtstoff für viele Baumaterialien zur Verwendung im Innen- und Außenbereich.

- sehr gute Haftung und Verträglichkeit auf vielen Untergründen auch ohne Primer
- verträglich mit Styropor®/Styrodur®
- gute UV- und Alterungsbeständigkeit

290 ml

weiß 66,50/l 451/207 19,95

18,75



Sika® MultiSeal BT Dichtband

Sika® MultiSeal BT ist ein selbstklebendes Dichtband und besteht aus einer Butylkautschuk-Verbindung. Für Schnellreparaturen gegen Nässe und Zugluft. Mit Aluminiumfolie kaschiert und grau beschichtet.

- flexibel
- wieder lösbar ohne Rückstände
- schwindfrei
- Maße (LxB): 3 m x 10 cm

grau 6,25/m 451/208 18,75

28,50



Gefahr!, H222, H229, H336, H412, EUH066

Sika® Remover-208 Spray

Sika® Remover-208 ist ein farbloses, klares Reinigungsmittel auf Lösemittelbasis für lackierte Untergründe. Sika® Remover-208 wird auch verwendet, um Reste von Sikaflex® Produkten zu entfernen.

- entfernt starke Verschmutzungen
- kann auf den meisten lackierten Oberflächen und Kunststoffen verwendet werden

400 ml 71,25/l 451/209 28,50



BUILDING TRUST

EUH208, EUH210



12,95

Sikasil® N Plus

Sikasil® N Plus ist ein elastischer 1-Komponenten-Dichtstoff auf Basis von neutralem Silikonkautschuk. Sikasil® N Plus härtet mit Hilfe von Luftfeuchtigkeit zu einem witterungsbeständigen, elastischen Dichtstoff mit sicherer Haftung an den gebräuchlichen Baustoffen aus.

- sichere Haftung
- ausgezeichnete Verarbeitungseigenschaften
- elastisch
- 300 ml

transparent 43,17/l 451/210 12,95
weiß 43,17/l 451/211 12,95
grau 43,17/l 451/212 12,95
schwarz 43,17/l 451/213 12,95

ab 11,95



Gefahr!, H225, H319, H336



30 ml 250 ml

Sika® Aktivator-205


Vorbereitungsmittel für nicht poröse Untergründe.

Sika® Aktivator-205 ist eine alkoholische Lösung mit haftaktiver Substanz zur Aktivierung von Haftflächen vor der Verklebung und Abdichtung mit Sikaflex® Produkten.

Anwendung: Aktivierung folgender nicht poröser Untergründe: Metalle, Kunststoffe, emailliertes Glas (Keramik), lackierte Untergründe.

30 ml 398,33/l 451/174 11,95
250 ml 107,80/l 451/055 26,95

65,95



Gefahr!, H225, H319, H336, EUH208, EUH210, EUH211



BÜTTNER
DOMETIC

NEU

Klebeset für Flachmodule

Vollständiges Set inklusive Reiniger und Anlebung, für bis zu 2 Module:

- sichere und einfache Nutzung – auch für DIY-Handwerker
- TÜV-geprüft und für den Einsatz auf Fahrzeugdächern zugelassen
- Besteht aus: Sika 554, Aktivator 205

323/614 65,95

ab 16,50



Gefahr!, H225, H319, H336, H412, EUH066



30 ml 250 ml

Sika® Primer-210


Auf vielen Untergründen einsetzbar.

Niederviskose Flüssigkeit zur Vorbehandlung von zahlreichen Untergründen, die mit Sikaflex® Produkten verklebt oder abgedichtet werden.

Anwendung: z. B. Aluminium, Kunststoffe oder lackierte Oberflächen.

30 ml 550,00/l 451/175 16,50
250 ml 186,00/l 451/058 46,50

85,95



Gefahr!, H225, H319, H336, H412, EUH066, EUH208, EUH210, EUH211



BÜTTNER
DOMETIC

Klebeset für Solarmodule

Das Klebeset beinhaltet alles, was zum Befestigen der Halteprofile am Solarmodul sowie zum sicheren Verkleben der Profile auf dem Dach benötigt wird. **Inhalt:** Haftreiniger, Primer, Konstruktionskleber, Edelstahlschrauben, Zubehör, Klebeanleitung. **Geprüfte Sicherheit:** Die Verklebung von MT-Halteprofilen mit dem MT-Klebeset wurde vom TÜV geprüft und freigegeben!

322/296 85,95





Klebe- und Dichtmittel

Qualitativ hochwertige Produkte für Profis.

- professionelle Qualität
- innovative Produkte
- ein ausgezeichnetes Preis-Leistungs-Verhältnis
- für den Fachmann

1 | Klebstoff- und Dichtmittel ATEC

350 % Dehnbarkeit – Einer für Alles – Sie brauchen nichts mehr zu entscheiden, nur noch die Farbe!

- Ersetzt jede Art von Montageklebstoff, PU-Klebstoff, Sanitär-Silikonkitt, Acrylkitt, Butyl- und Bitumenklebstoff.
- Dient zum Verkleben von jedem Material mit jedem Material. Einfache Anwendung besonders im Caravan- und Bootsbereich.
- Einsetzbar zum Abdichten von Fugen und Nähten in allen Bereichen bei Wohnwagen, Wohnmobilen und auch Booten, da unter Wasser verklebbar.
- Ist für innen und außen geeignet, sowohl im Neuanwendungsbereich als auch im Reparaturbereich.
- Inhalt: 310 ml

beige	66,94/l	451/220	20,75
braun	66,94/l	451/221	20,75
grau	66,94/l	451/222	20,75
hellgrau	66,94/l	451/223	20,75
schwarz	66,94/l	451/224	20,75
weiß	66,94/l	451/225	20,75

2 | Dichtstoff XSEAL EXTREME

Extrem flexible Dichtmasse auf Basis von MS-Hybridpolymer, die alle anderen Dichtstoffe ersetzt: Dichtstoffe für Malerarbeiten, Dichtstoffe für den Sanitärbereich, Baudichtstoffe, wasserabweisende Dichtstoffe, Dichtstoffe für Verglasungen, Natursteindichtstoffe, Betondichtstoffe usw. Einfache Verarbeitung und problemlos überstreichbar. Die Kombination aus überlegener Haftung und dauerhafter Elastizität garantiert beständige Fugen. Perfekte Beständigkeit gegen Witterung und Wind, UV-Strahlung und Temperaturschwankungen.

Inhalt: 310 ml
weiß 60,97/l **451/226** **18,90**

3 | Kleb- und Dichtstoff TRANSCLEAR

Klebt alle Materialien. Sehr gute UV-Beständigkeit. Die Kartuschen sind lange lagerfähig und härten nicht aus. Die Produkte sind lebensmittelrecht, überstreichbar, resistent gegen Schimmel und Bakterien. Es befinden sich keine Lösungsmittel im Material, es ist geruchlos und ungiftig.

Inhalt: 310 ml
transparent 78,23/l **451/227** **24,25**

4 | Montagekleber XTACK EXTREME

Extrem schnell und stark montieren.

- extrem hohe Anfangshaftung, kein Festkleben mehr nötig
- der schnellste Montagekleber unter den MS-Polymeren
- Wurde speziell entwickelt für den Innen- und Außenbereich auf Baustellen, da es Verbindungen wie Schrauben, Bolzen usw. ersetzt.
- Inhalt: 290 ml

schwarz 105,17/l **451/228** **30,50**
weiß 105,17/l **451/229** **30,50**

5 | Multifunktionspray GT7

- Feuchtigkeitsverdränger, zum Rostlösen und als Kriechöl, d. h. es kriecht unter alte Fettschichten und löst die alte Fettschicht auf
- Schmiermittel gegen Krachen und Quietschen, als Kontaktspray löst es Oxidationen
- Reiniger für Fett, Bremsstaub, Zylinderschlösser usw.
- Schutzmittel: bildet eine lang anhaltende, transparente und feuchtigkeitsabweisende Schicht.
- Inhalt: 400 ml

33,75/l **451/230** **13,50**

6 | Reiniger HP POWER CLEAN

Entfernt schnell und sicher Fette und organischen Schmutz. Vollständig biologisch abbaubar, nicht brennbar, säurefrei und nicht korrosiv. Entspricht der HACCP-Norm. Riecht angenehm.

Inhalt: 1 l 19,50/l **451/231** **19,50**

7 | Reiniger und Entfetter TEC7 Cleaner

Reinigung – Entfettung – Finish

- Zur Reinigung der zu verklebenden Materialien vor und nach dem Gebrauch von TEC7.
- Schnelles und sicheres Entfernen von Fett und Schmutz von allen Oberflächen wie Holz, Metall, Stein, Fliesen und den meisten Kunststoffen. Greift keine Oberflächen an.
- dient zum Entfetten und Reinigen von Werkzeugen und Werkstattausrüstung
- entfernt Klebstoffreste von Stickern/Etiketten
- entfernt Reste von Kontaktleim, Wachs, Teer und vieles mehr
- dient auch als Fugenverstreichmittel
- Inhalt: 500 ml

31,50/l **451/232** **15,75**

8 | Schaumreiniger MULTICLEAN

- reinigt, entfettet und bringt Glanz
- auf fast allen Materialien sicher einsetzbar
- perfekte Entfettung zum Verkleben
- sehr effektiv für Gummiablagerung, Schmutz, Fett, Nikotin, Bleistiftstreifen, ...
- Inhalt: 500 ml

33,80/l **451/233** **16,90**



EUH211



EUH211



EUH211



EUH208, EUH211



Gefahr!, H222, H229



Achtung!, H319



Gefahr!, H226, H304, H336, H412, EUH066



Gefahr!, H222, H229



TEROSON ist die führende Marke für Verbindungs-, Dichtungs-, Beschichtungs-, Akustik-, Versteifungs- und Verstärkungslösungen für Fahrzeugherstellung, Fahrzeugreparatur und -wartung (VRM), industrielle Baugruppen und Anwendungen in der Bauindustrie.

TEROSON.

1 19,25



Gefahr!,
H222,
H229,
H317,
H336,
H411,
EUH066

2 21,50



Gefahr!,
H222,
H229,
H317,
H336,
H412,
EUH066

1 | Konservierungswachs TEROSON WX 210

Besonders geeignet als Langzeitschutz für stillgelegte Fahrzeuge, Aggregate, Maschinen und Gartengeräte. Das transparente Konservierungswachs ist ein hochwertiger Korrosionsschutz zur Vorbeugung, Pflege und Reparatur. Mit Flachstrahlprühkopf für Fahrzeugunterböden und zusätzlich beigefügtem Sprührohr für Hohlräume.

500 ml 38,50/l **450/220** **19,25**

3 ab 26,90



EUH066,
EUH210

4 ab 25,-



Achtung!,
H315,
H412

2 | Schutzwachs TEROSON WX 990

TEROSON WX 990 ist ein spritzbares Rostschutzmittel auf Wachsbasis. Nach der Durchtrocknung verbleibt ein festhaftender, plastisch zäher und wasserabstoßender Film. Der Fließpunkt der Trockensubstanz liegt über 100 °C, sodass selbst im Motorraum kein Abfließen oder Abtropfen zu befürchten ist. Der Trockenfilm hat eine gute Haftung auf unbehandelten und lackierten Blechen.

- festhaftend
- wasserabweisend
- transparent
- klebefrei abtrocknend

500 ml 43,00/l **451/195** **21,50**

5 25,50



H412

6 28,95



H412

3 | Dichtstoff TEROSON RB 4006

Lösungsmittellarmer Butyl-Kautschuk-Dichtstoff

- hohes Haftvermögen auf allen gebräuchlichen Untergründen
- leicht glättbar
- gute Standfestigkeit
- zähplastisch
- beschichtungsfähig


TEROSON RB 4006 wird eingesetzt bei Abdichtungen von mechanisch fixierten Überlappungen an Rahmenkonstruktionen, Blechverwahrungen, Stahl- und Blechkonstruktionen, wie z. B. bei Klimaanlagen und Silos.

grau 300 ml 89,67/l **451/064** **26,90**
grau 570 ml 55,26/l **451/065** **31,50**

7 32,50



Gefahr!,
H225,
H304,
H315,
H336,
H411



4 | Abdichtmasse TEROSON RB 2759

Spritzbares Butyl-Dichtband für die Anwendung im Wohnwagen- und Wohnmobilbereich. Kaltverarbeitung bei Raumtemperatur. Standfeste, lösemittelhaltige, elastoplastische Abdichtmasse, leicht abtupfbar. Mittlere Klebefähigkeit. Sehr gute Wasser- und Alterungsbeständigkeit.

Anwendungsgebiete:

- Dachhauben tauschen
- Fenster tauschen
- Markisen/Heckträger/Rückfahrkamera

grau 310 ml 80,65/l **451/059** **25,-**
grau 570 ml 55,96/l **451/056** **31,90**

5 | Industriedichtstoff TEROSON MS 935

Mittel-/hochfester Industriedichtstoff für elastische Abdichtungen. Breites Haftspektrum und gute Witterungsbeständigkeit. TEROSON MS 935 kann ohne Primer eingesetzt werden. Das Produkt erzielt hervorragende UV-Beständigkeit und ist überlackierbar. TEROSON MS 935 ist gut glättbar und erzielt hohe Standfestigkeit durch thixotrope Eigenschaften. Der Dichtstoff eignet sich für sämtliche Abdichtungen im Innen- und Außenbereich. Hautbildezeit: 15 – 20 min.

grau 310 ml 87,93/l **451/190** **25,50**
weiß 310 ml 87,93/l **451/191** **25,50**

6 | Klebstoff TEROSON MS 939

TEROSON MS 939 ist ein industrieller Klebstoff für hochfeste, flexible Verklebungen. Der Klebstoff eignet sich hervorragend zur Verklebung von Sat-Antennen, Solarpanels und Markisen.

- sehr vielseitig
- hohe Festigkeit
- gute Elastizität
- hervorragende Witterungs- und UV-Beständigkeit

schwarz 310 ml 99,83/l **451/192** **28,95**
weiß 310 ml 99,83/l **451/193** **28,95**

7 | Vorbehandlungsmittel TEROSON VR 10


TEROSON VR 10 ist ein flüssiges Vorbehandlungsmittel. Es basiert auf einem flüssigen, aromatenfreien und n-Hexan-armen Kohlenwasserstoff. Das Produkt enthält keine chlorierten Kohlenwasserstoffe und greift bei kurzer Einwirkzeit Lack nicht an. TEROSON VR 10 blockiert die Aushärtung von Kleb-/Dichtstoffen nicht.

1000 ml 32,50/l **451/194** **32,50**



8

ab 19,95



8 | Dichtband TEROSON RB VII

Dichtband für Auto, Haus, Caravan und Boot. Beidseitig klebendes Dichtband auf Kunstkautschukbasis zur Abdichtung.

Dichtbandbreite: 20 mm. Dichtbandhöhe: 2 mm.

Produktvorteile:

- klebt auf allen sauberen und trockenen Oberflächen
- bedingt überlackierbar
- sehr gute Wasser- und Alterungsbeständigkeit
- geringe Klebekraft

3 m 6,65/m **451/027** **19,95**
40 m 4,31/m **451/025** **172,50**



witterungsbeständig

ab 9,50



Butyl-Band

Zwischenlageband zur dauerelastischen Abdeckung aus hochwertigem Butyl, sehr ergiebig, exzellente Haftung, sehr hohe Kohäsion. Selbstklebend, dauerelastisch, schwindfrei, alterungs- und witterungsbeständig. Größe: 20 x 3 mm.

Länge: 3 m

schwarz	2,92/m	451/024	9,50
---------	--------	----------------	-------------

Länge: 9,1 m

schwarz	1,46/m	451/024-1	13,25
grau	1,46/m	451/024-2	13,25
weiß	1,46/m	451/024-3	13,25



47,50



Achtung!,
H315, H319,
H335



Zweikomponenten-Klebstoff

Spaltfüllend und ausblüharm. Schneller als Epoxid und mit besserer Spaltfüllung als ein Sofortklebstoff. Bringt die modernste Technologie in Ihre Werkstatt – für schnelleres, einfacheres und effektiveres Arbeiten und hervorragende Ergebnisse. Geeignet für Metalle, die meisten Kunststoffe, Gummi, Holz, Papier und Leder. Inkl. 7 Statikmischern.

11 g	4318,18/kg	451/073	47,50
------	------------	----------------	--------------

Statikmischer

10 Stück		451/197	19,90
----------	--	----------------	--------------

19,90

Statikmischer

10,95



Reparaturband Pro Duct Tape

Gewebeband mit langanhaltender Klebkraft für Innen- und Außenanwendungen. Selbstklebend auf jeder Oberfläche. Es ist hochflexibel und stärker als je zuvor. Die schnelle, zuverlässige Lösung für fast jede Reparatur! Das universelle Duct Tape basiert auf Synthese-Kautschuk mit einem 175 µm PET-Gewebe.

50 m	0,22/m	451/102	10,95
------	--------	----------------	--------------

9,50



Allzweckband Steinband Basic

Einfaches Gewebeband für vielfältige Anwendungen. Zum Befestigen von Abdeckmaterialien, zum Bündeln, Verschließen, Verpacken und für viele weitere Anwendungen. Universeller Einsatz in Industrie, Handwerk und Freizeit.

50 m	0,19/m	451/103	9,50
------	--------	----------------	-------------



Befestigen und wieder lösen!



20,90

Hochleistungs-Dichtband

Für Dichtungsanwendungen und Ausbesserungen auf hochenergetischen Werkstoffen. Für den Innen- und Außenbereich.

- keine Trocknungszeit
- keine Nachreinigung
- geruchsarm
- überlackierbar

Anwendungsbereiche: Metallverkleidungen, Elektroteile, Mobilhausdächer, Dachrinnen, Dachluken, Anhänger- und Wohnwagendächer, allgemeine Ausbesserungen.

Länge: 1,5 m;	Breite: 38 mm		
1,5 m	13,93/m	451/057	20,90



7,50

Befestigungssystem 3M™ Dual Lock High-Tech

Wiederlösbares, transparentes Befestigungssystem. Ersetzt traditionelle, mechanische Verbindungen wie Schrauben oder Bohrungen. Selbstklebender Rücken für eine einfache und werkzeugfreie Montage. Lässt sich bis zu 1000-mal öffnen und schließen. Wasserfest. Für innen und außen geeignet. 4 Streifen je 1,9 x 10 x 0,35 cm.

		451/034	7,50
--	--	----------------	-------------



zum Abdichten und Reparieren

13,95



Gewebeband Outdoor

Wetterfestes, transparentes Gewebeband für Anwendungen im Außenbereich. Für Befestigungen, Reparaturen, Folienverklebungen im Außenbereich und zum Abdichten von Fensterscheiben, Schläuchen und Leitungen.

Länge: 25 m;	Breite: 48 mm		
25 m	0,56/m	451/101	13,95



✓ Verhindert Feuchtigkeit, Schimmel und muffige Gerüche!



20,95



Achtung!, H319

DER Raumentfeuchter

DER Raumentfeuchter reduziert drastisch eine zu hohe Luftfeuchtigkeit und Kondenswasser in geschlossenen Räumen mit wenig oder ohne Ventilation. Optimiert das Raumklima, verhindert:

- Kondenswasser
- Schimmel
- Modergeruch
- Pilzbefall
- Stockflecken
- Korrosion

Einsatz in Keller- und Vorratsräumen, Küchen, Kleiderschränken, Schuppen, Ferien- und Gartenhäusern, mobilen und feststehenden Campingfahrzeugen sowie Booten. Unerlässlich in Räumen, in denen Propangas verbrannt wird.

Inklusive 1 kg Granulat. **452/022 20,95**

Nachfüllgranulat

1 kg	5,50/kg	452/027	5,50
2 kg	3,98/kg	452/023	7,95
4,6 kg	3,25/kg	452/025	14,95

+ Zubehör



Achtung!, H319, EUH401



6,95

Luftentfeuchter Nachfülltabs

- **innovativ** – schnellere Absorption durch die sofortige Reaktion des gepressten Calciumchlorids mit der Umgebungsluft, im Vergleich zum losen Granulat oder Granulat im Vliesbeutel.
- **wirksam und schnell** – die Tab-Reaktion beginnt innerhalb kurzer Zeit nach dem Erkennen überschüssiger Feuchtigkeit.
- **universell** – die Tabs können in vielen Luftentfeuchter-Behältern (TAB-Maß beachten) verwendet werden.
- **intelligent** – nur bei überschüssiger Luftfeuchtigkeit wird die Raumluft auf ein optimales Niveau von 40 bis 60 % reguliert.
- **2-in-1** – Luftentfeuchtung und Raumluftverbesserung. Entfernt schlechte Gerüche ohne Hinzufügen von Duftstoffen.

Maße (H x ø): 39 x 100 mm; Gewicht: 1,35 kg
3 Stück **452/224 6,95**

NEU

BLUECRAFT®



18,50



H319, EUH401

Luftentfeuchter Bluecraft MEGA

Die Luftentfeuchter-Box MEGA fügt sich in ihrem modernen Design in jede Einrichtung ein, sei es Caravan, Wohn- und Schlafräume oder andere Bereiche, ohne störend zu wirken. Sie bietet eine große Auflagefläche für Vliesbeutel oder Entfeuchter-Tabs. Der Auffangbehälter fasst bis zu 4 Liter Flüssigkeit. Ein Ausgießer ermöglicht leichtes Entleeren. Der dichte Zwischendeckel minimiert Flüssigkeitsaustritt bei Umfallen. Inkl. 3 x 1 kg Granulatbeutel. Ideal für Räume mit Feuchtigkeit, ohne Luftzirkulation oder mit Propanheizung.

Maße (L x B x H): 29 x 20 x 19 cm
3 kg **452/225 18,50**

Nachfüllgranulat

Luftentfeuchter-Granulat beseitigt Feuchtigkeit effizient, ohne Strom. Es reguliert die Luftfeuchtigkeit auf 40 bis 60 %, beugt Schimmel und Rost vor und ist ideal für Allergiker. Einfach in der Handhabung dank Vliesbeutel, passend für viele Behälter wie die Box MEGA. Perfekt für Lagerräume, Keller, Fahrzeuge und mehr.

1 kg **452/226 3,20**

NEU

TFA®

10,50



Thermometer Max-Min

Innen- (-10 bis +50 °C) und Außentemperatur (-50 bis +70 °C), umschaltbar °C/°F, Kabel ca. 3 m, zumhängen oder Stellen, inkl. Batterie 1,5 V AAA. **455/162 10,50**

i Naturprodukt

18,95



Entfeuchtung

Backofentrocknung

Mehrweg



Achtung!, H319



Luftentfeuchter Multi-Dry®

Entfeuchtet mit natürlichem Speichergranulat – wirkt klimaausgleichend.

- Abtropfsicheres Naturprodukt, welches im Backofen (nicht Mikrowelle) regenerierbar und dadurch besonders wirtschaftlich und ökologisch ist.
- 1 kg Multi-Dry® ist je nach Luftfeuchtigkeit und Temperatur für ca. 35 m³ 2 – 4 Monate wirksam.
- Bei einer schädlichen relativen Luftfeuchtigkeit über ca. 60 % nimmt Multi-Dry® Feuchtigkeit auf, unter 60 % wird Feuchtigkeit abgegeben.
- Hilft bei Modergeruch, Stockflecken, Schimmel, Rost, beschlagenen Scheiben, Kondenswasser u. v. m.

Maße (H x ø): 23 x 9,5 cm
1 kg **452/014 18,95**

TFA®

10,95



Thermo-Hygrometer

Digitales Thermo-Hygrometer zur Kontrolle von Innentemperatur und Luftfeuchtigkeit für ein gesundes Wohnklima. Ultraflaches Design, Komfortzone, Höchst- und Tiefstwerte, mit hochglänzender Oberfläche. Möglichkeit zur Wandmontage. Umschaltbar °C/°F. Inkl. Batterie 1 x CR2025. Maße (B x H x T): 10 x 8,2 x 1,2 cm; Gewicht: 70 g **455/161 10,95**

Reparatur | Reinigung



TEROSON.



17,⁵⁰



Glasreiniger Teroson Bond

TEROSON BOND Glasreiniger behandelt und reinigt Glasoberflächen wie Windschutzscheiben, Glas, Plexiglas und transparente Oberflächen. Der Reiniger ist für alle Fahrzeugoberflächen geeignet, insbesondere für Glas und Plexiglas. Entfernt Staub, Schmutz und alle gängigen Verunreinigungen und verdunstet zu einem streifen- und rückstandsfreien Glanz.

Inhalt: 1 l

17,50/l **451/198** **17,50**

18,²⁵



Berliner Wasch-Elixier

Waschen ohne Wasser
Das Berliner Wasch-Elixier entfernt Straßenschmutz und Insektenrückstände manuell, verleiht dem Fahrzeug Tiefenglanz und einen beeindruckenden Abperl-Effekt. Die dünn aufgetragene Schicht schützt vor Witterungseinflüssen. Ideal für unterwegs, bietet es wasserlose Reinigung und langanhaltenden Glanz ohne Wasser. Gönnen Sie Ihrem Fahrzeug die Pflege, die es verdient.

Inhalt: 500 ml

36,50/l **450/153** **18,25**

11,⁹⁵



Gefahr!,
H314



Intensivreiniger

Leistungsstarker Intensivreiniger: perfekt für die gründliche Reinigung von Fahrzeugen, Kunststoffverkleidungen, Möbeln aus Kunststoff und PVC-beschichteten Planen oder Zelten im Freien. Mit seiner intensiven Reinigungskraft sorgt dieser Reiniger für eine gründliche und effektive Säuberung. Egal, ob Sie Ihr Fahrzeug auf Hochglanz bringen, Ihre Gartenmöbel auffrischen oder Ihre Zelte für das nächste Abenteuer vorbereiten – dieser Reiniger ist die richtige Wahl.

Bitte beachten Sie, dass der Intensivreiniger nicht für die Anwendung auf Aluminium geeignet ist.

Inhalt: 1000 ml

11,95/l **450/440** **11,95**



Achtung!,
H319,
H412,
EUH208



38,⁵⁰

Pflageset mycleanhome Für einen glänzenden Auftritt.

Am schönsten auf Tour geht es mit einem sauberen und gepflegten Caravan. Regenstreifen, Moos und leicht vergilbte Anbauteile sollen vor der großen Fahrt noch schnell verschwinden. Am besten mit wenig Aufwand und sehenswertem Ergebnis. Mit dem Pflageset für strapazierte Caravans und Reisemobile haben Sie alles schnell zur Hand, was Sie für Ihr sauberes Zuhause auf Rädern brauchen.

Mit im mycleanhome-Gepäck:

- 2 x 500 ml Intensivreiniger mit Beschützerinstink
- 1 x 250 ml Acrylglassreiniger für den perfekten Durchblick
- 1 x 100 ml Gummipflege für geschmeidige Dichtungen
- 2 x Reinigungstuch

450/453 **38,50**



12,⁹⁵

Acryl-Kratzerentferner

Acryl- oder Plexiglas® – unzählige Gegenstände des täglichen Gebrauchs sind daraus hergestellt. Leider sind diese Materialien sehr anfällig für Kratzspuren und Schrammen. Schnelle und einfache Abhilfe schafft im Falle des Falles der bewährte QUIXX Acryl-Kratzerentferner!

50 g

259,00/kg **450/228** **12,95**

9,⁹⁰



Gefahr!,
H290,
H314



Berliner Elixier

Das Reinigungskonzentrat für gründlichste Außen- und Innenreinigung von Wohnwagen und Reisemobilen. Entfernt problemlos alle noch so hartnäckigen Verschmutzungen und ist trotzdem biologisch abbaubar.

Inhalt: 500 ml

19,80/l **450/151** **9,90**



17,⁹⁵



Caravanreiniger Gently Polish

Effektiver Reiniger für kratzfreie Oberflächenpflege mit langanhaltendem Wachsenschutz. Entfernt mühselos schwarze Streifen, Teer, Öl und Verschmutzungen. Geeignet für Kunststoff, PVC, Glas und Polyester. Reinigt und wachst in einem Arbeitsgang. Schutz hält mindestens sechs Monate.

Inhalt: 750 ml

23,93/l **450/172** **17,95**



12,⁹⁵



Gefahr!,
H314



AbtyCam green

Der Campingreiniger besteht aus nachwachsenden Rohstoffen und ist für viele Oberflächen geeignet. Er entfernt Regenstreifen und witterungsbedingte Verschmutzungen sowie Harze und Insekten mühselos. Anwendungsgebiet ist überall, wo der Reiniger im Campingbereich gebraucht wird – sowohl innen als auch außen. Auch für Kunststoffgartenmöbel und Acrylgas kann der Reiniger verwendet werden.

1 l **301/253** **12,95**



ab 4,65

Gefahr!,
H222,
H229

Universalöl Spray

Einzigartig vielseitig und umweltgerecht. Pflegt, schmiert, schützt vor Rost. Kriecht in feinste Winkel, ist gleitaktiv. Verharzt nicht, ist biologisch abbaubar. Lebensmittelrecht, hautverträglich und völlig unbedenklich.

Inhalt: 50 ml
93,00/l **451/007** **4,65**
Inhalt: 200 ml
44,75/l **451/008** **8,95**



9,95

Gefahr!,
H222,
H229,
H336,
H411

Imprägnierspray

Dieses Imprägnierspray ist für Gewebe aus Baumwolle, Baumwollpolyester, Acryl und alubeschichtete Gewebe geeignet. Nach der Behandlung werden Materialien wasserabweisend und erhalten einen Fleckenschutz.

Inhalt: 500 ml
19,90/l **610/618** **9,95**



6,95

Gefahr!,
H225,
H319,
H336, EUH066

Nahtdichter

Damit Nähte dauerhaft wasserdicht sind, müssen sie abgedichtet werden. Dafür wird ein dünner Film auf die saubere Naht aufgetragen. Für Zeltnähte, Packtaschen etc.

Inhalt: 100 ml
69,50/l **610/607** **6,95**



10,95

Gefahr!, H222,
H229, H315, H336,
H412, EUH208

Silikon- und Gleit-Spray

Dank des Silikon-Sprays gleiten Kunststoff- und Metallteile wieder leise, leicht und schnell. Zudem schmiert und imprägniert es poröse Kunststoffe sowie Gummi-, Holz- und Stoffoberflächen und hinterlässt einen nicht klebenden Schutzfilm.

Inhalt: 300 ml
36,50/l **450/226** **10,95**



Pflege und Werterhalt!



ab 22,50

Gefahr!,
H318

1 | Caravan Spezialreiniger

Der Klassiker: Biologisch abbaubarer Spezialreiniger für Wohnwagen. Ideal für die Beseitigung von Regenstreifen, Blütenstaub und Vogelkot. Konserviert, frischt Farben auf und wirkt antistatisch. PE-Flasche.

Inhalt: 1000 ml
22,50/l **450/152** **22,50**
Inhalt: 2500 ml
17,10/l **450/334** **42,75**



17,95

EUH210

2 | Acrylglasreiniger

Wirkungsvoller Spezialreiniger für Acrylglas. Auch für Kacheln, Scheinwerfer, Lackflächen, Spiegel usw. geeignet. Pumpflasche.

Inhalt: 500 ml
35,90/l **450/233** **17,95**



11,95

Gefahr!, H222, H229,
H315, H336, H411

3 | Einzugspray ZipFit

Bewährtes Reißverschluss- und Einzugspray für Camping, Caravan, Auto, Boot und Haushalt. Auch zur Kunststoff- und Gumpfpflege geeignet. Hergestellt mit hochwertigen Molykote®-Funktionsölen von DuPont®. Inhalt: 150 ml

79,67/l **450/305** **11,95**



19,50

Gefahr!, H225, H319,
H336, EUH066

4 | Nahtdichter

Dauerhafte Abdichtung von Nähten und Fadendurchführungen. In praktischer Pinseldose mit integriertem Auftragspinsel in der Verschlusskappe. Inhalt: 100 ml

195,00/l **450/340** **19,50**



18,50

Gefahr!,
H220,
H319,
H336

5 | Lotus-Spray

Imprägnierung für alle Arten von PU- und Nylon-Gewebe. Geeignet zur Nachimprägnierung von Sportbekleidung und PU-beschichteten Zelten. Stärkt die Festigkeit der Fasern, wirkt farbauffrischend, fäulnisemmend und erhöht die Lebensdauer des Materials. Spraydose. Inhalt: 500 ml

37,00/l **450/335** **18,50**



25,90

6 | Imprägnier-Konzentrat

Für synthetische Gewebe mit hoher Langzeitwirkung. Das Konzentrat sorgt für ein wasserdichtes und regenfestes, atmungsaktives Gewebe mit einem sehr hohen Abperleffekt. PE-Flasche. Inhalt: 1000 ml

25,90/l **450/313** **25,90**



<p>1 15,⁹⁵</p>  <p>Achtung!, H317</p> 	<p>2 16,⁵⁰</p>  <p>Gefahr!, H290, H314, H317</p>  	<p>3 14,⁹⁵</p>  <p>Biozid, Gefahr!, H290, H314, H410</p>  	<p>4 19,⁹⁵</p>  <p>Achtung!, H315, H319</p> 	<p>5 20,⁵⁰</p> 
<p>6 18,⁹⁰</p> 	<p>7 12,⁹⁵</p>  <p>Gefahr!, H222, H229</p> 	<p>8 17,⁹⁵</p>  <p>Gefahr!, H222, H229, H315, H336, H411, EUH066</p>   	<p>9 25,⁹⁰</p>  <p>Gefahr!, H225, H304, H315, H336, H411, EUH066</p>    	<p>10 119,⁹⁰</p>  <p>Gefahr!, H318</p> 



Yachticon bietet spezielle Reinigungs-, Polier- und Pflegemittel für Reisemobile, Caravans, Vorzelte, Zelte und Markisen an. Das Programm umfasst viele Speziallösungen im Pflegebereich, vom Frühjahrsputz bis zur Langzeitkonservierung der Fahrzeuge. Die Produkte werden gerne auch im Haushalt, für Gartenmöbel und Autos verwendet.



1 | Caravan Super Reiniger

Reinigt besonders intensiv und gründlich festsitzenden Schmutz. Wird immer dort eingesetzt, wo nach dem Putzen noch Schmutzreste vorhanden sind. Entfernt mühelos schwarze Regenstreifen, Öl und Teer. Besonders für Kunststoff-Flächen, Kunstleder, Gummi, Lacke und Metalle geeignet.

500 ml 31,90/l **450/302** **15,95**

2 | Regenstreifenentferner

Entfernt Regenstreifen und reinigt alle anderen stark verschmutzten Flächen mühelos und schnell. Für alle Materialien geeignet. Einfach aufsprühen und abwischen.

500 ml 33,00/l **450/363** **16,50**

3 | Schimmel- und Stockfleckenentferner

Entfernt gründlich und selbsttätig Schimmel und Stockflecken von Geweben aller Art. Beseitigt gleichzeitig muffigen Geruch. Schützt vor Neubefall.

Nicht in der Schweiz zugelassen!

BAuA Reg.-Nr.: N-84072

500 ml 29,90/l **450/301** **14,95**

4 | Reisemobil & Caravan Elixier

Konzentrat zur universellen Anwendung auf vielen Flächen. Entfernt mühelos und gründlich Verschmutzungen wie Teer, schwarze Regenstreifen, Ruß, Umweltschmutz etc.

1000 ml 19,95/l **450/300** **19,95**

5 | Boot- & Caravan-Polierstein

Reinigt, poliert und versiegelt. Für alle Oberflächen geeignet. Entfernt hartnäckigste Verschmutzungen, Umweltdreck und Kalkablagerungen. Inkl. Schwamm.

0,5 kg 41,00/kg **450/360** **20,50**

6 | Reisemobil- & Caravan-Politur

Reinigt, poliert und versiegelt in einem Arbeitsgang. Für alle Materialien geeignet, insbesondere Kunststoffe, Lacke und Metalle. Lang anhaltender Oberflächenschutz durch hochwertige Wache.

500 ml 37,80/l **450/361** **18,90**

7 | Silikonspray

Gleitspray speziell für Reißverschlüsse und alle anderen quietschenden Teile.

400 ml 12,95/l **450/367** **12,95**

8 | Imprägnierspray

Imprägniert materialschonend Zelte, Sonnensegel, Markisen und Bekleidung. Hält wasserdicht und atmungsaktiv. Verhindert Schimmelbefall und Stockflecken.

400 ml 44,88/l **450/369** **17,95**

9 | Zelt-Imprägnierer

Reinigt und imprägniert materialschonend Zelte, Markisen, Bekleidung oder Sonnenschirme. Hält wasserdicht und atmungsaktiv. Verhindert Schimmelbefall und Stockflecken.

1000 ml 25,90/l **450/368** **25,90**

10 | Diesentferner für Trinkwassertanks

Entfernt zuverlässig und gründlich Diesel- und Ölrückstände aus Trinkwassertanks und Leitungen; 10 Liter reichen für 100 Liter verunreinigtes Wasser.

10 l 11,99/l **301/259** **119,90**





✓ Reinigen wie ein Profi!

Die optimal aufeinander abgestimmten certiman Produkte reinigen, versiegeln, pflegen und reparieren mühelos jede Oberfläche. So reinigen Sie wie ein Profi! Straßendreck, Streusalz, saurer Regen und UV-Strahlung wirken regelmäßig auf Lack und Gewebe ein. Die Spezialreiniger und Pflegemittel von certiman sorgen für glänzenden Schutz des Reisemobils, Caravans, Zelts und Boote.



1 | Siegelpolish NanoTec

Langlebige Lack-Konservierung für Wohnwagen, Wohnmobil und Boot. Das Produkt versiegelt und schützt Ihr Fahrzeug mit einem Wasser-abperl-Effekt bis zu 8 Monate. NTA-frei.

Nicht in der Schweiz zugelassen!

Achtung!, H317, H412
1000 ml

450/182



35,-

2 | RegenstreifenEx

Kraftvolles, umweltverträgliches **Reinigungskonzentrat** für **stärkste Verschmutzungen**. Entfernt Regenstreifen, Öl, Fett und Teer, Straßen- und Umweltschmutz auf Glattwand, Hamerschlagblech oder Gelcoat.

Nicht in der Schweiz zugelassen!

Gefahr!, H315, H318
1000 ml

450/181



22,95

3 | FliegendreckEx

Der Bio-Insekten-Entferner löst mühelos Rückstände von Insekten, Fett, Öl und Straßenschmutz.

Nicht in der Schweiz zugelassen!

Gefahr!, H290, H314
1000 ml

450/475




22,-

4 | Duo Shampoo & Wax Konzentrat

Das 2-in-1-Produkt für eine gründliche, lackschonende Reinigung mit pflegendem Carnaubawachs-Lackschutz. **Nicht in der Schweiz zugelassen!**

Gefahr!, H315, H317, H318, H412
1000 ml

450/474



25,-

5 | Caravan Elixier

Tiefenreinigung – umweltverträgliches Reinigungsmittel als Konzentrat. Für stärkste Verschmutzungen. Entfernt Regenstreifen, Öl, Fett, Teer. NTA-frei.

Nicht in der Schweiz zugelassen!

Achtung!, H319
1000 ml

450/212



22,-

6 | Vorzeltreiniger

Für eine gründliche Reinigung von beschichteten Markisen, Planen, Partyzelten und Kunstleder sorgt der Certiman® Vorzeltreiniger. Er beseitigt starke Verschmutzungen durch Straßen- und Umweltschmutz, Fett und Öl.

Gefahr!, H290, H314, H318
1000 ml

450/187



15,-



- auf Basis nachwachsender Rohstoffe
- ohne Phosphate, Lösungsmittel, Duft- & Farbstoffe
- chlor- und säurefrei



Intensivreiniger pearl

Awiwa pearl ist ein hochkonzentrierter Intensivreiniger und idealer Regenstreifenentferner für Reisemobile & Boote. Er eignet sich für die Reinigung und Pflege verschiedenster Oberflächen (Lack, Folienbeschichtung, Acrylglas, Glas, Kunststoff, Gummi, Nähte, Chrom, Plexiglas, Edelstahl, Keramik, Carbon, Holz etc.) von Wohnmobilen, Wohnwagen und Booten. Der Reiniger entfernt hartnäckige Verschmutzungen und Ablagerungen, witterungsbedingte Beläge (wie z. B. Regenstreifen), Insekten, Harze sowie Fette und Öle.

Flasche 1000 ml
15,95/1

Gefahr!, H314
450/495



15,95



ab 15,95

Vorzelt- und Markisenreiniger canvas

Mikrobiologischer Reiniger. Befreit Vorzelte, Markisen, Sonnensegel, Sonnenschirme usw. von Schmutz und witterungsbedingten Grünbelägen.

Spray 500 ml
31,90/1

450/491 15,95

Flasche 1000 ml
22,95/1

450/494 22,95



Dosierhilfe awiwa

Der awiwa Dosieraufsatz passt auf alle awiwa 1-Liter-Rundflaschen und ermöglicht ein genaues und unkompliziertes Dosieren von awiwa Reinigungsmitteln. Mit einer Skala von 5 ml bis 20 ml in 5 ml Schritten.

301/608 3,45



21,⁹⁰



BEST SELLER

Achtung!, H225, H319



Regenstreifen Killer

- beseitigt lästige Regenstreifen im Handumdrehen
- ideal auch für ölige und fettige Verschmutzungen
- einzigartiger Xtra Skin Effekt für längere Sauberkeit
- Inhalt: 1 l

21,90/l 450/320 21,90

10,⁹⁰



Camping Cleaner Spezial-Außenreiniger

- gebrauchsfertiger Reiniger für die Außenhaut
- einzigartiger Xtra Skin Effekt sorgt für weniger Folgewaschen
- biologisch abbaubar & spart Wasser
- Inhalt: 1 l

10,90/l 450/327 10,90

16,⁹⁰



Achtung!, H319



Camping Cleaner Refill Konzentrat

- gebrauchsfertiger Reiniger für die Außenhaut
- einzigartiger Xtra Skin Effekt sorgt für weniger Folgewaschen
- biologisch abbaubar & spart Wasser
- Inhalt: 1 l

16,90/l 450/328 16,90

13,⁹⁰



Achtung!, H319



Fenster Washer

- Polycarbonat-Verträglichkeit wissenschaftlich zertifiziert (keine Spannungsrisse bei Acryl und Kunststofffenstern)
- einzigartiger Xtra Skin Effekt gegen schnelles Beschlagen
- biologisch abbaubar
- Inhalt: 1 l

13,90/l 450/322 13,90

16,⁹⁰



Gefahr!, H225, H319



Harz Remover

- löst jede klebrige Verschmutzung von Pinien, Kiefern und Co. zuverlässig auf, ohne die Oberfläche Ihres Campers anzugreifen
- Xtra Skin Effekt schützt vor erneuter Verschmutzung durch Harz
- biologisch abbaubar
- Inhalt: 1 l

16,90/l 450/324 16,90



Woshup! ist ein Unternehmen direkt aus den Bergen Bayerns. Im Rücken hat es dabei ein Mutterunternehmen mit mehr als 35 Jahren Erfahrung im Bereich der Industriereinigung. Entwicklung, Produktion und Marketing tragen das Siegel „Made in Germany“. Mit seinem neonbunten und frechen Auftreten zieht Woshup! alle Aufmerksamkeit auf sich. Selbstverständlich sind alle Woshup! Produkte biologisch abbaubar. Der eigens entwickelte und patentierte Xtra Skin Effekt sorgt obendrein dafür, dass nach der Wäsche eine Proteinschicht unsichtbar auf der Oberfläche zurückbleibt, sodass einerseits die Folgewaschen leichter von der Hand gehen sowie andererseits und nachgewiesen bedeutend Wasser gespart wird.



+ Zubehör

6,⁹⁰

Hochflor-Reinigungstuch

Dieses hochflorige Reinigungstuch schließt Schmutzpartikel ein und hält sie vom Boden fern.

Maße (LxB): 40x40 cm
450/330 6,90

23,⁹⁰



Gefahr!, H290, H314, H318



Grill Bill Grillreiniger

- entfernt Fett & Essensrückstände vom Grill
- sauberer Grill garantiert
- Inhalt: 1 l

23,90/l 450/323 23,90

19,⁹⁰



EUH208

Waterless Wunder Washer

- Reinigung möglich wann und wo Sie wollen, auch fernab von speziellen Waschplätzen
- reinigt ohne Wasser
- In Kombination mit dem Hochflor-Reinigungstuch schließt er Schmutzpartikel einfach ein.
- Tiefenglanz und längere Sauberkeit durch Xtra Skin Effekt
- Für den Wunder Washer werden 5 – 6 Hochflortücher empfohlen, es können aber auch andere Reinigungstücher verwendet werden.
- Inhalt: 1 l

19,90/l 450/329 19,90

16,⁹⁰



EUH208

Insekten Ciao Insektenentferner

- Insekten bestehen zum Großteil aus Proteinen. Durch dieses natürliche Klebemittel kleben sie hartnäckig an Scheiben und Stoßstangen. Die spezielle Reinigungsformel des Insekten Ciao Insektenentferners löst diese Proteine und sorgt so für freie Sicht. Der Xtra Skin Effekt hinterlässt zusätzlich einen feinen Schutzfilm, der verhindert, dass Insekten bei der nächsten Fahrt gleich wieder an der Scheibe kleben bleiben.
- Inhalt: 1 l

16,90/l 450/325 16,90

12,⁹⁰



Multiflächen-Reiniger Easy Peacy

Kraftvoller und effektiver Reiniger für alle abwaschbaren Oberflächen und Materialien. Hinterlässt einen angenehmen frischen Duft und verdampft streifenfrei. Inhalt: 1 l

12,90/l 450/432 12,90



16,90

NEU



Badreiniger Bad Boy

- kraftvolle Formel zur Entfernung von Kalk und Schmutz
- schonend zu empfindlichen Oberflächen wie Glas, Keramik und Kunststoffen
- hinterlässt einen angenehmen, cremigen Duft ohne aggressive Gerüche
- eignet sich für eine langanhaltende, strahlende Sauberkeit
- ideal für den Einsatz in Badezimmern für hygienische Frische

Inhalt: 1 l

16,90/l 450/351 16,90

17,90



Gefahr!, H315, H318



Felgen Wosher

Mit diesem Reiniger wird die Felgen-Reinigung von Mal zu Mal leichter, denn er hinterlässt einen feinen Schutzfilm. Diese Technologie lässt Schmutz nach der Reinigung einfach abperlen, wodurch jede Folgereinigung effektiver und nachhaltiger wird. Einfach aufsprühen, nass machen, schrubben und abwischen. Danach bleibt nichts als ein frischer Duft in der Nase und ein freier Blick auf glänzende Felgen. Inhalt: 1 l

17,90/l 450/433 17,90

17,90

NEU



Fahrradreiniger Supa Soap

Supa Soap ist ein effektives Reinigungsmittel für Fahrräder, das hartnäckige Verschmutzungen sanft entfernt. Einfach aufsprühen, aufschäumen, gründlich bürsten und bei Bedarf länger einwirken lassen.

Nach der Reinigung glänzt das Fahrrad und ist korrosionsgeschützt. Supa Soap hinterlässt einen angenehmen Duft und eignet sich für verschiedene Oberflächen wie Lack und Glas. Die Formel verträgt sich gut mit Materialien, sollte jedoch nicht unter extremer Hitze oder direktem Sonnenlicht verwendet werden. Nicht antrocknen lassen und vor Frost schützen.

Inhalt: 1 l

Fresh Cotton

17,90/l 450/347 17,90

Bubblegum

17,90/l 450/346 17,90

15,90



Bike Washer

Mit dem Bike Washer wird die Reinigung Ihres Bikes von Mal zu Mal leichter, denn er hinterlässt einen feinen Schutzfilm. Diese einzigartige Technologie lässt Schmutz nach der Reinigung einfach abperlen. Das spart nicht nur Zeit, sondern auch wertvolles Wasser! Entfernt Verschmutzungen von Lack, Kunststoff, Carbon, Chrom, Spiegel, Glas sowie sonstigen alkalibeständigen Oberflächen. Löst Insektenrückstände und hartnäckige Verunreinigungen mühelos und rückstandsfrei.

Inhalt: 1 l

15,90/l 450/321 15,90



18,90

NEU



Gefahr!, H222, H229, H317, H336, H411, EUH066

Kettenspray 143

Das One 4 Three Kettenspray ist ein effektiver Allrounder für Fahrradketten und bietet in einem Schritt Reinigung, Schmierung und Schutz. Es entfernt alte Öl-Rückstände, schmiert mit hochwertigem Öl für eine reibungslose Funktionsweise und schützt vor Korrosion. Nutzen Sie One 4 Three für eine bessere Performance und eine längere Lebensdauer Ihrer Kette.

Inhalt: 500 ml

37,80/l 450/348 18,90



Mehr? Online!

NEU



Achtung!, H317, H412



16,90

Kettenöl Cat'n'Oil DRY

Cat'n'Oil ist ein High-Performance-Kettenöl für Fahrräder, das optimalen Schutz unter staubigen und trockenen Bedingungen bietet. Es sorgt für eine reibungslose Gangschaltung und minimiert den Verschleiß der Kette, wodurch deren Lebensdauer erhöht wird. Halten Sie Ihre Fahrradkette mit Cat'n'Oil in einem Top-Zustand.

Inhalt: 100 ml

169,00/l 450/349 16,90

NEU



Achtung!, H317, H319



16,90

Kettenöl Cat'n'Oil WET

Cat'n'Oil Kettenöl sorgt für geschmeidige Fahrradketten bei Nässe und Schlamm, dringt tief in die Kettenglieder ein, verbessert die Schaltleistung und verringert den Verschleiß für eine längere Haltbarkeit. Vertrauen Sie Cat'n'Oil und halten Sie Ihr Fahrrad in Bestform.

Inhalt: 100 ml

169,00/l 450/350 16,90

NEU



H222, H229, H315, H319, H336, H412



16,90

Antriebsreiniger ABKR one4all

Der ABKR one4all Antriebsreiniger ermöglicht eine schnelle und gründliche Reinigung von Antrieb, Bremse, Kette und Ritzel. Nach dem Aufsprühen lassen sich Schmutz, Wachs und Altöl leicht entfernen, ohne Metall, Plastik oder Gummi zu beschädigen. Die Komponenten werden effektiv und schonend gereinigt.

33,80/l 450/352 16,90





SONAX®

MADE IN GERMANY

- Produkte für innen und außen
- einfache Anwendung mit überzeugender Wirkung
- für Reinigung, Pflege und dauerhaften Werterhalt

Reinigen, polieren, versiegeln und den Wert für die nächste Generation erhalten: Die CARAVAN-Serie erleichtert Ihnen die regelmäßige Reinigung und Pflege Ihres Wohnmobils, Kastenwagens oder Wohnwagens. Starten Sie ganz entspannt in den nächsten Urlaub – mit Hilfe der speziell entwickelten Produkte für den Innen- und Außenbereich Ihres Campers.

1 | CARAVAN Shampoo

Reinigungskonzentrat mit Wachsanteilen. Löst schonend Schmutz und versiegelt. Geeignet für alle Oberflächen von Caravan, Bus und Wohnmobil. Inhalt: 1 l
11,30/l **450/371** **11,30**

2 | CARAVAN Politur

Hochwirksame Politur zum Glätten verwitterter Oberflächen und Auffrischen matter Farben. Für Lacke und GFK, mit Wachsanteilen. Milde Handpolitur. Inhalt: 500 ml
31,00/l **450/370** **15,50**

3 | CARAVAN Regenstreifenentferner

Schleifmittelhaltiger Intensivreiniger für die Entfernung von Regenstreifen von Lack und GFK. Chemisch-mechanisches Wirkprinzip. Inhalt: 500 ml
32,60/l **450/372** **16,30**



11,30



15,50



16,30



Achtung!,
H317,
H319



12,40



17,50



Achtung!,
H317



10,30

4 | CARAVAN Innenreiniger

Reinigt schonend und bringt frischen Duft. Für Kunststoffe, Leder, Holz, Aluminium und lackierte oder folierte Oberflächen. Der enthaltene Geruchsvernichter bindet Zigarettenrauch, Tier- und andere störende Gerüche. Inhalt: 750 ml
16,53/l **450/373** **12,40**

5 | CARAVAN Schnellversiegelung

Sprühversiegelung für alle äußeren Oberflächen an Caravan, Bus und Wohnmobil. Intensiviert Farben und Glanz. Schützt vor Wiederschmutzung und vor Regenstreifen. Inhalt: 750 ml
23,33/l **450/374** **17,50**

6 | CARAVAN Acryl-/Glasreiniger

Scheibenreiniger für innen und außen zur schonenden Reinigung. Streifenfreie Sauberkeit für Glas-/Acryl-Fenster sowie Touchscreen-Displays. Der Scheibenreiniger verursacht keine Spannungsrisse oder blinde Stellen auf Acryl- und Plexiglas. Der Reiniger ist verträglich mit allen Kunststoffen. Inhalt: 750 ml
13,73/l **450/375** **10,30**



48,75

BIKE Pflegeset

Hochwertiges Pflegeset für die Reinigung und Pflege des gesamten Fahrrads. Wer langfristig an seinem Fahrspaß festhalten möchte, achtet auf die regelmäßige Pflege und Wartung seines Bikes. Die SONAX BIKE Produkte sind in einem praktischen Wascheimer verstaut.


Das Set enthält:

- 1 x BIKE Reiniger 750 ml
- 1 x BIKE Spezialöl 50 ml
- 1 x BIKE Kettenpflegeöl ultra 50 ml
- 1 x Microfaser-Waschhandschuh (79 % Polyester, 21 % Polyamid)
- 1 x Wascheimer 5 l

450/377 **48,75**

NEU

15,95



Gefahr!,
H222,
H229,
H319



Die perfekte Kombi für die Fahrzeugwäsche und Scheibenreinigung!

Kombinieren Sie Reiniger mit Pflege Pad!



22,05



Microfaser Trockentuch PLUS

Extrem saugfähiges Trockentuch zum perfekten Trocknen von Fahrzeugen. Maße (B x T): 80 x 50 cm

450/379 **22,05**

6,20

Mit Wabenstruktur für eine leichtere Reinigung!



Insektenschwamm

Entfernt leicht und schnell Insektenverschmutzungen von Glas, Lack und Kunststoff.

Maße (B x H x T): 16 x 4,5 x 11 cm
450/378 **6,20**

6,50



Microfaserpflegepad

Zur Reinigung von Kunststoffoberflächen und zum Auftragen und Verarbeiten von Pflegemitteln im Autoinnenraum.

Maße (B x H x T): 19 x 2,9 x 16,1 cm
450/380 **6,50**


Baumharz-Entferner

Entfernt schnell und rückstandsfrei Baumharz, Vogelkot und andere organische Rückstände von Lack-, Glas-, Chrom- und Kunststoffoberflächen. Selbst hochwertige XE-NON-Scheinwerfer und Kunststoffstreuscheiben in Klarglasoptik können problemlos behandelt werden. Schont die Oberflächen. Nicht geeignet für Acryl- und Plexiglas (z. B. Wohnwagen- und Wohnmobilfenster).

Inhalt: 400 ml
39,88/l **450/382** **15,95**



Hochflor-Reinigungstuch
Dieses hochflorige Reinigungstuch schließt Schmutzpartikel ein und hält sie vom Boden fern.
Maße (L x B): 40x40 cm
450/330 **6,90**



14,95
Mikrofasertuch Grip Cut Waffle
Ideal zum schlierenfreien Reinigen von Glasoberflächen ohne Chemie. Doppellagig. Für jede Handgröße geeignet. Waschmaschinen- und trocknergeeignet. Maße (B x T): 53x22 cm; Gewicht: 80 g
450/288 **14,95**




12,95
Mikrofasertuch One Cut Plush
Für empfindliche Oberflächen zum perfekten Reinigen, Polieren und Trocknen. Für jede Handgröße geeignet. Waschmaschinen- und trocknergeeignet. Maße (B x T): 40x40 cm; Gewicht: 130 g
450/289 **12,95**



26,95
Mikrofasertuch Two Cut Twisted
Perfekt zum Trocknen großer Flächen. Für Lack, Folierungen, Metall und Kunststoffteile. Enorme Saugstärke. Für jede Handgröße geeignet. Waschmaschinen- und trocknergeeignet. Maße (B x T): 80x50 cm; Gewicht: 490 g
450/287 **26,95**



9,95
Hand-Waschbürste
Die kleine, runde Waschbürste ist das perfekte Werkzeug, um Ihr Freizeitfahrzeug, Auto, Motorrad oder Fahrrad strahlend sauber zu halten. Mit einem Bürstenkopf von ca. 8 cm Durchmesser und einer Gesamtlänge von etwa 22 cm hat diese Bürste die ideale Größe für eine gründliche Reinigung, ohne dabei sperrig oder schwer zu handhaben zu sein.
430/203 **9,95**



3,75
Hahnverbinder
Der hochwertige GARDENA Hahnverbinder ermöglicht den sicheren Anschluss eines Gartenschlauchs an den Wasserhahn. GARDENA Herstellergarantie 5 Jahre.
½" **300/751** **3,75**
¾" **300/752** **3,75**
1" **300/753** **3,75**



6,75
Schlauchverbinder
Einsatz an den Schlauchenden. Frostbeständig, hohe Produktqualität. GARDENA Herstellergarantie 5 Jahre. **300/757** **6,75**



4,25
Schlauchkupplung
Die GARDENA Kupplung verbindet zwei Schläuche einfach und problemlos. **300/756** **4,25**



16,50
Verschluss DIN 96
Mit diesem Verschluss kann man Kanister oder Wasser-Taxi einfach befüllen. Schnellkupplung mit Schlauch ½" versehen (einfache Montage), auf Kanister stecken und schon kann das Befüllen beginnen.
300/708 **16,50**



10,95
SB-Wasserdieb
Für Wasserhähne ohne Gewinde mit 14 – 17 mm Außendurchmesser. Die Verbindung bleibt zuverlässig wasserdicht und tropfsicher.
300/755 **10,95**



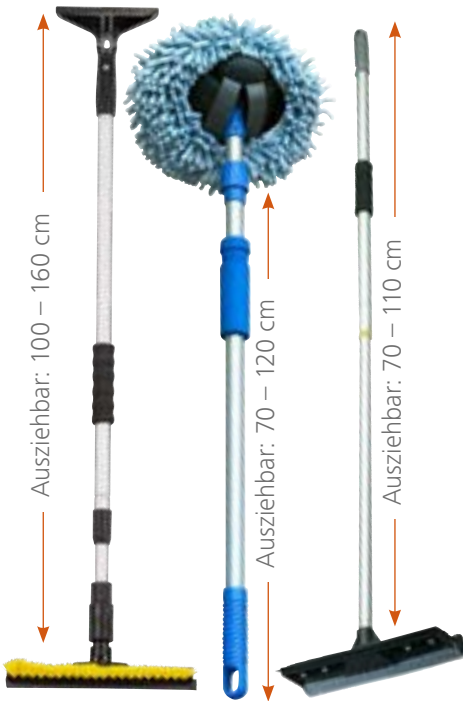
10,95
Regulierstop
Der Regulierstop wird am Schlauchende befestigt und sorgt dann für einen einfachen Wechsel der Anschlussgeräte speziell bei hohem Wasserdruck. Die Bedienung erfolgt mit Hilfe des Ventils. Durch einfaches Drehen lässt sich ganz bequem der Wasserfluss stufenlos regulieren und sogar ganz abstellen. **300/758** **10,95**



29,95
Wasserzähler AquaCount
Der batteriebetriebene Wasserzähler misst die durchgeflossene Wassermenge. Zur Dosierung von Wasser. Ein-Knopf-Bedienung, robust, frostsicher und UV-stabil.
300/754 **29,95**



1 12,95 2 27,95 3 14,95



Breite: 25 cm

1 | Eiskratzer und Schneeschieber

Ideal geeignet zum Entfernen von Schnee auf dem Autodach, Reisemobil und Caravan. Der Eiskratzer auf der einen Seite und die Gummilippe des Schneeschiebers ermöglichen ein leichtes Entfernen von Eis und Schnee auf den Scheiben. Schneeschieber/Besen ist beweglich, kann aber auch durch das Festschrauben eines Gewindes unbeweglich gemacht werden. Eiskratzer 15 x 4 x 0,5 cm. Schneeschieber 25,5 x 2 cm. Besen 25,5 x Borsten 5 cm. **430/224 12,95**

2 | Wischmopp Micro

Reinigt äußerst schonend und gründlich aufgrund seines Mikrofaser-Zottelschwammes. Durch Abschrauben kann dieser auch ohne Teleskopstab mit der Hand zum Reinigen benutzt werden. **430/210 27,95**

3 | Fensterreiniger Kombi

Zum gründlichen und schnellen Reinigen selbst von hartnäckig verschmutzten Windschutzscheiben, Fenstern u. v. a. m.

Schwamm mit Grobschmutznetz (Mesh-Gewebe) zur sanften Entfernung von grobem Schmutz und Insekten. Gummilippe zum sauberen Abziehen des Wassers. Stufenlos teleskopierbar. Um die Autoscheiben zu schützen, sollte zuerst die Schwammseite gründlich mit Wasser und ggf. Putzmittel befeuchtet werden. Anschließend ziehen Sie das Wasser mit der Gummilippe in einer Richtung ab.

Tipp: Streifen können vermieden werden, wenn das Waschwasser möglichst sauber gehalten wird und die Scheibe schnell und mit überlappenden Bahnen abgezogen wird.

430/211 14,95

Universalwaschbürste FF

Mit dem Zubehör für die Waschbürsten wird Ihr Caravan garantiert sauber. Unsere Waschbürsten sind vielseitig einsetzbar.

- Ein Gerät kaufen und bei Bedarf erweitern.
- Mopp, Bürstenköpfe und Scheibenabzieher sind mit dem 3 m Alurohr sowie den Rohren der Universalwaschbürste kombinierbar.

1 | Waschbürste FF komplett mit teleskopierbarem Alurohr. Stabile Ausführung mit Metallgewinde, praktischem Ein-/Ausschalter und 19 mm Schlauchanschluss (Gardena-kompatibel). Breite der Bürste am Plastikteil ca. 25 cm. Ausziehbar: 120 – 180 cm **430/205 29,95**

2 | Rundbürste FF Erreichen Sie problemlos jede Ecke Ihres Wohnwagens oder Reisemobils. Der Waschbürstenkopf ist auch seitlich mit superweichen Borsten für eine schonende und gründliche Reinigung ausgestattet. Das verstärkte, teleskopierbare Alurohr überzeugt durch seine Stabilität, den Metallanschluss für die Waschbürste sowie den verstärkten Handgriff. Zudem ist der Griff mit einem 19 mm Schlauchanschluss (Gardena-kompatibel) und einem praktischen Ein-/Ausschalter versehen. Ausziehbar: 110 – 177 cm **430/213 34,95**

+ Zubehör

Rundbürsten Frankana

3 | Ersatzkopf Breite Bürstenkopf ca. 10 cm; Länge Bürstenkopf ca. 28 cm. Ersatzbürste für 430/213, 430/205 und 430/223. Reinigt bis in die Ecken. **430/209 14,95**

4 | Mopp-Aufsatz

Das Putztuch ist abnehmbar und kann festgezurrut werden. Die Mikrofaser-Zotteln (ca. 2 cm) nehmen Staub und Schmutz perfekt auf. Reinigungsmittel sind nicht nötig (Rohr nicht im Lieferumfang). Obermaterial: 100 % Polyester. Der Mopp kann auch ohne Stab benutzt werden. Maße (LxBxH): 26 x 18 x 18 cm **430/221 10,50**

5 | Scheibenabzieher und Fliegenentferner in einem. Ideal für Urlaub, Camping mit dem Wohnwagen und Reisemobil. Mit dem Schwamm und der Gummilippe reinigen Sie Ihre Scheiben in kürzester Zeit. Kombiniert mit den teleskopierbaren Alurohren kommen Sie auch in die entferntesten Ecken der Scheiben (Rohr nicht im Lieferumfang). Abzieher B: 25 cm. Fliegenentferner: 25 x 3,5 cm. Maße (LxBxH): 25 x 9 x 9 cm **430/222 4,95**

6 | Wasserdurchlaufstange XL

Teleskopierbare Wasserdurchlaufstange mit Schalter und Schaumstoffgriffen. Verwendbar mit Rundum-Waschbürstenkopf, Universalbürste, Mopp und Scheibenabzieher. Stab ca. ø 3 cm/4,5 cm. Maße (LxBxH): 131,5 x 4,5 x 4,5 cm; Ausziehbar: 131,5 – 300 cm **430/223 28,50**





49,90

Schlauchtrommel Roll On

Schlauchkassette mit flexiblem, verwindungsfestem und lebensmittelechtem Flachschauch (3-Kammersystem), der bei Gebrauch nur bis zur benötigten Länge ausgerollt werden muss. Schnellkupplungen und Spritzdüse sind im Lieferumfang enthalten. Schlauchlänge: 15 m. Maße (H x T x ø): 48 x 15 x 40 cm; Gewicht: 2,2 kg

300/727 49,90



37,50

Flexschlauch

Dehnbarer, flexibler Schlauch. Dehnt sich während des Gebrauchs von 7,5 m auf 22,5 m aus. Nach Gebrauch zieht er sich wieder zusammen. Mit 7-facher Multifunktions-Sprühstole, zwei Schnellverschluss-Adaptoren und Hahnanschluss (3/4" und 1"). Länge: 7,5 m; Gewicht: 800 g

300/726 37,50



9,90

Schlauchanschlussadapter

Hynect S

Schlauchanschlussadapter mit Schnellanschluss; 3/4".

300/723 9,90



4,50



Achtung!, H319

Shampoo-Stäbchen

Lösen sich im durchfließenden Wasser auf. Das Shampoo-Stäbchen wird in den Griff der Autowaschbürste gesteckt und löst sich durch den Wasserdruck allmählich auf. Biologisch abbaubar, umweltfreundlich. 12 Stück

430/201 4,50

Schlauchtrommel Aquafil

Die Aquafil Schlauchtrommel bietet eine kompakte, leichte und leicht transportierbare Lösung für verschiedenste Anwendungen, darunter Camping, Gartenarbeit, Freizeitaktivitäten und mehr.

Mit dieser Schlauchtrommel haben Sie die Kontrolle über Ihren Wasserstrahl, da Sie die Spritzdüse an Ihre Bedürfnisse anpassen können.

Lieferumfang:

- 1 lebensmittelechter PVC-Schlauch mit einer Länge von 10 Metern und einem Durchmesser von 3/8 Zoll
- 2 Schnellkupplungen für bequeme und schnelle Verbindungen
- 1 stabiles Kunststoffgestell, das die Schlauchtrommel sicher hält
- 1 vielseitige Spritzdüse, um den Wasserfluss nach Ihren Wünschen anzupassen



26,90



Mit der Aquafil Schlauchtrommel sind Sie bestens ausgestattet, um Wasser flexibel und mühelos zu nutzen, egal wo Sie sich gerade befinden. Maße (B x H x T): 155 x 275 x 135 mm Gewicht: 1,02 kg

300/731 26,90

Schlauchtrommel Aquafil Pro

Die kompakte Schlauchtrommel ist vielseitig einsetzbar und bietet praktische Funktionen für verschiedene Anwendungen.

Sie eignet sich hervorragend zum Befüllen von Tanks oder zur Fahrzeugwäsche. Darüber hinaus ist sie äußerst nützlich beim Bewässern von Pflanzen und Blumen während Ihres Aufenthalts auf dem Campingplatz.

Die Spritzdüse ermöglicht es, den Strahl individuell anzupassen, und der Schlauch lässt sich sicher im Gehäuse verstauen.

Im Lieferumfang enthalten sind ein robustes Kunststoffgehäuse mit einem bequemen Griff, ein flexibler, lebensmittelechter Schlauch mit einer Länge von 11,6 Metern und einem Durchmesser von 7,9 mm sowie eine praktische Spritzdüse.

Maße (B x H x T): 280 x 300 x 150 mm

Gewicht: 1,9 kg 300/732 47,90



47,90



WASSER SANITÄR



Reinigung	419 – 427, 476, 479 – 481, 483
Desinfektion	419 – 427, 483
Armaturen	425, 453 – 461
Kanister	429 – 433, 462
Einbautanks	434 – 435
Inhaltsmesser	436
Frostschutz	437 – 438
Tauchpumpen	439 – 440
Druckpumpen	441 – 443
Wassersysteme	445 – 452
Duschen	453 – 456, 458 – 462
Waschbecken	464 – 465
Toiletten	467 – 471, 473 – 477
Sanitärmittel	471, 476, 478 – 482
SOG-Entlüftungen	484 – 485



Trinkwasserhygiene mit certisil und certinox



certinox TankRein

certisil combina CC 1000 f



certinox TankFrisch

certisil argento CA 1.000 f

Nur in einem sauberen Tank bleibt reines Wasser genießbar und unbedenklich für die eigene Gesundheit! Die Ursachen für eine Verunreinigung des Trinkwassertanks sind vielfältig. Neben Bakterien und Krankheitserregern im Frischwasser selbst sind oftmals Zapfstellen und Schläuche verschmutzt. Schnell gelangen die Keime so in Leitungen und Pumpen. Lange Verweilzeiten des Wassers, gerade bei hohen Temperaturen, sind ein Garant für die Entstehung von Bakterien und Algen. **Nicht in der Schweiz zugelassen!**

1. Stufe Behälterreinigung

Certinox TankRein entfernt mit Aktivsauerstoff Algen und Bakterienbeläge in Frischwassertank, Leitungen, Armaturen und Pumpen – ohne Chlor und Tenside.

2. Stufe Kalk- und Geruchs-beseitigung

Certinox TankFrisch entfernt mit natürlicher Zitronensäure Kalkablagerungen, Biofilme, muffigen Geruch und schlechten Geschmack. Zusätzlich schützt TankFrisch die Pumpe vor Verschleiß.

3. Stufe Trinkwasserdesinfektion und -hygiene

Bei schlechter Trinkwasserqualität, z. B. in Süd- und Osteuropa, sollte das neu hinzugefügte Trinkwasser desinfiziert werden. Hierzu wird certisil® combina hinzugefügt. Vor Verzehr sollte es mind. 30 min einwirken. Bei qualitativ gutem Trinkwasser in Mittel-, Nord- und Westeuropa ist die Zugabe von certisil® argento ausreichend. Vor Verzehr mind. 2 Stunden einwirken lassen.



certinox SchleimEx cse 100 p

Entfernt übelriechende Beläge im Abwassertank und in Leitungen. Mit Aktivsauerstoff und einem Fettlöser entfernt SchleimEx selbst hartnäckige Rückstände beispielsweise nach langen Stillstandzeiten mühelos. Das Pulver reicht für 100 Liter Tankinhalt! **Nicht in der Schweiz zugelassen!**



250 g
60,00/kg **300/934** **15,-**

Gefahr!, H302, H314, H412



certinox® TankRein reinigt Ihren Behälter von Algen und Bakterien



certinox® TankFrisch beseitigt Kalk, unangenehmen Geruch und Geschmack aus Tank und Wasseranlage



Einfach, schnell und sicher.



Biozid, Gefahr!, H315, H318

certinox TankRein ctr 250 p
250 g für 250 l
BAuA Reg.-Nr.: N-26947
68,00/kg
300/930 **17,-**



Achtung!, H319, H335

certinox TankFrisch ctf 25 p
250 g für 250 l
60,00/kg
300/931 **15,-**



Achtung!, Biozid, H315, H319, H410

certisil combina CC 1000 f
100 ml für 1000 l
BAuA Reg.-Nr.: N-58042
169,00/l
300/908 **16,90**



Achtung!, Biozid, H319, H410

certisil combina CC 10.000 p
100 g für 10.000 l
BAuA Reg.-Nr.: N-58043
259,00/kg
300/906 **25,90**



Achtung!, Biozid, H410

certisil argento CA 1.000 f
100 ml für 1000 l
BAuA Reg.-Nr.: N-58041
135,00/l
300/909 **13,50**



Achtung!, Biozid, H410

certisil argento CA 10.000 p
100 g für 10.000 l
BAuA Reg.-Nr.: N-58043
239,00/kg
300/907 **23,90**



Achtung!, Biozid, Gefahr!, H315, H318, H319, H335, H410



Komplettpaket Reinigung und Desinfektion certibox

Das Komplettpaket zur Reinigung und Desinfektion von Trinkwasser, Tank und Leitungen. Alles aus einer Hand, das gibt Sicherheit. BAuA Reg.-Nr.: N-58043, N-26947

Nicht in der Schweiz zugelassen!

certibox 100 Set

- certinox TankRein, 1 Flasche mit 100 g
- certinox TankFrisch, 1 Flasche mit 100 g
- certisil combina, 1 Flasche mit 100 ml, ausreichend, um 1000 Liter Wasser zu desinfizieren und frisch zu halten
- für 100 l Tank **300/932** **35,-**

TankFrisch combina TankRein

ab **35,-**

certibox 250 Set

- certinox TankRein, 1 Flasche mit 250 g
- certinox TankFrisch, 1 Flasche mit 250 g
- certisil combina, 1 Flasche mit 100 ml, ausreichend, um 1000 Liter Wasser zu desinfizieren.
- für 250 l Tank **300/933** **43,-**



Wasserkonservierung – optimal für Lagertanks

MICROPUR®

Micropur Classic inaktiviert Bakterien und hält Wasser bis zu 6 Monate frisch ohne Keime, Algen und Gerüche. Dadurch eignet es sich optimal für die Wasserkonservierung in Lagertanks.

- **Anwendung:** bei klarem Wasser
- **Technologie:** Silberionen
- **Kontaktzeit:** 2 Stunden in klarem Wasser


1 | Classic MC 1T

Micropur Classic Tabletten: Ideal in den Ferien und auf Reisen. Haltbarkeit ab Herstellungsdatum: 10 Jahre; Anwendung: für kleinere Wassermengen (z. B. Trinkflaschen).

Dosierung: 1 Tablette für 1 Liter Wasser.

BAuA Reg.-Nr.: N-58034

Achtung!, Biozid, H410

100 Stück 0,24/Stück **300/910**  **24,-**



1 24,-



2 40,-



3 15,-



4 20,-



2 | Classic MC 10.000P

Micropur Classic Pulver: Ideal für große Wassertanks in Booten oder Hütten. Haltbarkeit ab Herstellungsdatum: 10 Jahre; Anwendung: für Wasserbehälter oder -tanks. Aluminiumtanks können unter Umständen angegriffen werden.

Dosierung: 1 g = 100 Liter Wasser.

BAuA Reg.-Nr.: N-58033

Achtung!, Biozid, H410

100 g 400,00/kg **300/915**  **40,-**

3 | Classic MC 1000F

Micropur Classic Flüssig: Ideal beim Camping. Haltbarkeit ab Herstellungsdatum: 5 Jahre; Anwendung: für Wasserbehälter oder -tanks. Aluminiumtanks können unter Umständen angegriffen werden. Dosierung: 1 ml = 10 Liter Wasser.

BAuA Reg.-Nr.: N-58032

Achtung!, Biozid, H410

100 ml 150,00/l **300/914**  **15,-**

4 | Forte MF 1000F

Micropur Forte: Ideal für Fernreisen. Haltbarkeit ab Herstellungsdatum: 2 Jahre; Anwendung: für Wasserbehälter oder -tanks. Gerade für südliche Länder empfehlenswert. Im 1. Schritt desinfiziert Chlor das Wasser. Im 2. Schritt wird das Wasser mit Hilfe von Silberionen bis zu 6 Monate haltbar gemacht. Dosierung: 1 ml = 10 Liter Wasser.

BAuA Reg.-Nr.: N-58037

Achtung!, Biozid, H315, H319, H410, EUH206

100 ml 200,00/l **300/920**   **20,-**

Schritt 1: Kalkablagerungen mit Clean a Tank entfernen

Schritt 2: System mit Pura Tank reinigen


Schritt 3: Dauerhafte Frische mit Aqua Clean

1 | Clean a Tank

- reinigt und entfernt schnell und gründlich Kalkablagerungen und faulige Gerüche aus Trinkwassertanks und -systemen
- mit der natürlichen Kraft der Zitronensäure
- arbeitet selbsttätig und effektiv
- auch für Kaffeemaschinen und Wasserkocher

Nicht in der Schweiz zugelassen!

Achtung!, H319

500 g 45,90/kg **300/966**  **22,95**

2 | Pura Tank

Reinigungsmittel für Wassertanks, Rohrleitungen und Pumpen.

- aktiv durch Sauerstoff
- geeignet für alle Materialien
- entfernt alle Arten von Ablagerungen
- ohne Chlorzusatz

Nicht in der Schweiz zugelassen!

Gefahr!, H314

500 ml 39,90/l **300/965**  **19,95**



1 22,95



2 19,95



3 13,90



4 29,50



5 14,75

3 | Aqua Clean ohne Chlor

- zur Konservierung von Trink- und Brauchwasser
- geruch- und geschmacklos, auf Silberbasis
- konserviert das Trinkwasser bis zu 6 Monate
- 100 ml sind ausreichend für 1000 l Wasser

Nicht in der Schweiz zugelassen!

BAuA Reg.-Nr.: N-58428

Biozid, H412


100 ml 139,00/l **300/960** **13,90**

4 | Aqua Clean ohne Chlor Pulver

100 g Pulver sind ausreichend für 10.000 l Wasser. **Nicht in der Schweiz zugelassen!**

BAuA Reg.-Nr.: N-58425

Biozid, H411

100 g 295,00/kg **300/961**  **29,50**

5 | Aqua Clean Quick mit Chlor

- zur Desinfektion und Konservierung von Trink- und Brauchwasser
- auf Silberbasis mit Chlor
- desinfiziert innerhalb von 30 Minuten durch Chlorzusatz
- konserviert das Trinkwasser bis zu 6 Monate
- 100 ml sind ausreichend für 1000 l Wasser

Nicht in der Schweiz zugelassen!

BAuA Reg.-Nr.: 58492

Biozid, H412

100 ml 147,50/l **300/962** **14,75**





REICH
WATER SOLUTIONS

14,75



BEST SELLER

i Für Frischwassertank, Armaturen, Pumpen und Abwassertank.

H412

mycleantank Reiniger für Wassersysteme

Mit reinem Tank ins Abenteuer.

Damit der Urlaub mit dem Reisemobil oder Caravan nicht von verschmutzten Leitungen und Tanks getrübt wird, wurde der Wassersystemreiniger easydriver mycleantank entwickelt. Dieser macht müde Leitungen und Tanks wieder munter. Und statt zu schrubben, können Sie sich entspannt auf den Urlaub freuen, denn der Testsieger mycleantank übernimmt die Arbeit.

1000 ml **300/968** **14,75**

awiwa

NEU



Achtung!, H410

silver Wasserkonservierer

Der awiwa® silver Wasserkonservierer entkeimt und konserviert Frischwasser bis zu 6 Monate – ideal für Caravan, Boot und Outdoor-Aktivitäten. Auf Silberbasis schützt er vor Wiederverkeimung, ganz ohne Chlor oder Nitrat, und ist dabei sowohl geruchs- als auch geschmacksneutral. Verhindert Biofilmbildung und hält das Frischwassersystem sauber. Einfache Dosierung dank Messbecher: 100 ml reichen für bis zu 1000 Liter Wasser.

100 ml 0,10/l **300/926** **9,95**

9,95

MADE IN GERMANY

abty

MADE IN GERMANY

16,95



BEST SELLER



Gefahr!, H318

Frischwassertankreiniger abtycam

Kaltwasseranwendung. Reinigt Frischwassertank, -leitungen, Abfluss und Grauwassertank mühelos in kurzer Zeit. Einzigartiger Reiniger auf Sauerstoff- und Mineralienbasis. Entfernt Gerüche und Verunreinigungen. Besonders geeignet für Wassertanks von Wohnwagen, Wohnmobilen und Booten. Biologisch abbaubar. Kein Nachspülen.

0,5 kg 33,90/kg **300/013** **16,95**

REICH
WATER SOLUTIONS



MADE IN GERMANY

449,95

UV 12 Desinfektion

Aufbewahrung von Trinkwasser führt innerhalb weniger Tage zur Verkeimung. Bakterien bilden sich und schaden Ihrer Gesundheit. Ein UV-Strahler stört die Erbinformationsübermittlung und die Bakterien sterben ab.

Der UV-Strahler besteht aus einem Tauchrohr umhüllt mit Quarzglas und einem elektr. Vorschaltgerät zur Steuerung der Leistungsversorgung. Wasserdichte Stromanschlüsse und kompakte Maße erlauben einen Einsatz im Frischwassertank.

Der UV-Strahler wird alle 4 h für 15 min. eingeschaltet. Diese kurze Zeit reicht aus, um die Erbinformationsübermittlung bei der Zellteilung zu stören und Bakterien dadurch absterben zu lassen. Geprüfte Entkeimungsleistung durch die Universität Heidelberg.

Für ein Tankvolumen von bis zu 500 Litern.

Kabellänge: 3 m; Nennspannung: 12 V; Nennleistung: 12 W; Maße (B x H x T): 250 x 75 x 75 mm
300/850 **449,95**

Wasserentkeimung mit Reich Water Solutions

REICH
WATER SOLUTIONS

MADE IN GERMANY

Keine Chance für blinde Passagiere in Ihrer mobilen Wasserversorgung: Die cleveren Wasserfilter von Reich Water Solutions sorgen für unbeschwerten und sicheren Wassergenuss unterwegs. Direkt in das Leitungsnetz integriert oder dem Tank vorgeschaltet, ermöglichen die hochwirksamen Filter eine frische, hygienische und gesundheitlich unbedenkliche Wasserversorgung. Tauschen Sie nach einer Saison (oder nach 12 Monaten) einfach die Filterkartusche aus und verwenden Sie das Gehäuse weiter. Dieses clevere Kartuschensystem reduziert den Kunststoffabfall um bis zu 80 %. Für Ihre nachhaltige, entspannte und sorgenfreie Auszeit auf Rädern.

i Passende Einbausets für UniQuick- und Schlauchanschluss finden Sie online!



NEU

Mehr Infos? Das Bördbuch **i**



69,-

Aktivkohlefilter myclean®water active

Starker Helfer im Kampf gegen geschmacks- und geruchsstörende Stoffe: Der Aktivkohlefilter myclean®water active entfernt zuverlässig Chlor, Mikroplastik, Schwermetalle, Pestizid- und Medikamentenrückstände sowie andere Schadstoffe, die den Geschmack, den Geruch und die Qualität des Frischwassers beeinträchtigen.

Maße (L x B x H): 172 x 139 x 87 mm
303/216 **69,-**

Filterkartusche **303/217** **49,-**



99,-

Hohlfaser-Membran-Filter myclean®water sterile

Für die mikrofeine Filtration des Wassers sorgt der Hohlfaser-Membran-Filter myclean®water sterile. Ob Bakterien wie z. B. Legionellen, E. Coli und Pseudomonaden, Protozoen oder Pilze: Die einzigartige, mikrofeine Membran sorgt für einen sicheren Bakterienrückhalt von 99,99999 %.

Für reines Trinkwasser und pure Erfrischung on tour. Geprüft nach dem internationalen Standard für Sterilfiltration: ASTM F838-20. Maße (L x Ø): 163 x 67,5 mm
303/214 **99,-**

Filterkartusche **303/213** **79,90**



Wasserkonservierung und jährliche Reinigung

ab 13,⁵⁰



Achtung!,
Biozid, H410



Silbernetz flex

Zur automatischen Wasserkonservierung

- automatische Dosierung von Silberionen – bei jeder neuen Tankfüllung
- effektiver Schutz vor Verkeimung des Frischwassers
- reine Silberionen – ohne Zusätze wie z. B. Chlor, Mineralien etc.
- Produktwechsel 1 x jährlich empfohlen (max. 2 Jahre)
- Wirkstoff gemäß DIN EN 15030
- BAuA Reg.-Nr.: N-108213

Tankinhalt 15 l, Maße (BxHxT): 3x4,5x1,5 cm
1 Stück. Konserviert 750 l. **300/936 13,50**

Tankinhalt 15 l, Maße (BxHxT): 3x4,5x1,5 cm
2 Stück. Konserviert je 750 l. **300/937 22,50**

Tankinhalt 30 l, Maße (BxHxT): 3x8x1,5 cm
Konserviert 1500 l. **300/935 17,50**

Tankinhalt 60 l, Maße (BxHxT): 5x8x1,5 cm
Konserviert 3000 l. **300/904 27,90**

Tankinhalt 100 l, Maße (BxHxT): 8x11x2 cm
Konserviert 5000 l. **300/922 38,90**

Tankinhalt 160 l, Maße (BxHxT): 8x11x2 cm
Konserviert 7500 l. **300/902 52,90**

Tankinhalt 320 l, Maße (BxHxT): 11x16x1,7 cm
Konserviert 15.000 l. **300/903 79,90**

Silbernetz Nachfüllset

Tankinhalt: 60 l **300/938 19,90**
Tankinhalt: 100 l **300/925 27,90**
Tankinhalt: 160 l **300/939 39,90**

19,⁹⁰



H272, H302, H318, H319

NEU



Dexda Clean active

Für die Reinigung des Frischwassersystems ohne Chlor oder künstliche Aromen. Kombination aus Wasserstoffperoxid und Aktivsauerstoff. Entfernt Biofilm und Verschmutzungen in Tank und Leitungen. Geschmack- und geruchlos. Auch für Grauwassertanks. Für bis zu 6 Anwendungen (40-Liter-Tank).

600 g 33,17/kg **300/427 19,90**



Mehr?
Online!

ab 13,⁵⁰



Achtung!,
Biozid,
H410

NEU



Silvertex

Konservierungsleistung bis zu 40.000 Liter

Silvertex schützt das Wasser im Tank ohne Dosieraufwand für bis zu 6 Monate vor Wiederverkeimung – automatisch bei jeder neuen Tankfüllung! Silvertex wirkt vorbeugend gegen Biofilmbildung und schützt dadurch nicht nur das Wasser, sondern gleichzeitig das gesamte Frischwassersystem. Die Wasserkonservierung erfolgt durch die automatische Dosierung von reinen Silberionen (kein Nanosilber!) – Wirkstoff gemäß DIN EN 15030.

- einfache Handhabung und komfortable Anwendung – selbstdosierend
- flexibles Material – passend für nahezu alle Tanköffnungen
- automatische Dosierung von Silberionen bei jeder neuen Tankfüllung
- Wirkstoff gemäß DIN EN 15030
- konserviert bis zu 40.000 Liter Wasser je nach Ausführung
- reine Silberionen ohne Zusätze wie z. B. Chlor oder Mineralien
- geeignet für Tanks aus Edelstahl und Kunststoff
- Wechsel 1 x jährlich empfohlen
- BAuA Reg.-Nr.: N-108213

Tankinhalt 15 l, Maße (BxHxT): 13x2x7,5 cm
Konserviert 750 l. **300/816 13,50**

Tankinhalt 30 l, Maße (BxHxT): 13x2x7,5 cm
Konserviert 1500 l. **300/817 17,50**

Tankinhalt 60 l, Maße (BxHxT): 13x2,5x5,5 cm
Konserviert 3000 l. **300/818 27,90**

Tankinhalt 100 l, Maße (BxHxT): 15x2,5x10 cm
Konserviert 5000 l. **300/819 38,90**

Tankinhalt 160 l, Maße (BxHxT): 15,5x2,5 x 10,5 cm; Konserviert 7500 l. **300/820 52,90**

Tankinhalt 320 l, Maße (BxHxT): 24x5x10,5 cm
Konserviert 15.000 l. **300/821 79,90**

Tankinhalt 500 l, Maße (BxHxT): 24x2x20 cm
Konserviert 20.000 l. **300/814 95,-**

Tankinhalt 1000 l, Maße (BxHxT): 48x2x20 cm
Konserviert 40.000 l. **300/815 139,-**

Alle Produkte dieser Seite sind Made in Germany!



Achtung!, H319

10,⁹⁰

Entkalker Kxpress

- entkalkt Ihr komplettes Frischwassersystem – rückstandslos
- beseitigt unangenehme Gerüche
- bis 160 Liter Tankgröße (ergibt 20 Liter Entkalklerlösung)
- gleichzeitige Reinigung/Desinfektion in Verbindung mit Dexda® Clean möglich



250 ml 43,60/l **300/918 10,90**



ab 13,⁵⁰



Biozid, Gefahr!,
H302, H314, H412




Dexda® Clean

Desinfektion und Biofilmentfernung

- entfernt zuverlässig Bakterienbeläge, Pilze, Viren, Algen, Legionellen & Biofilme
- desinfiziert das gesamte Frischwassersystem und beseitigt unangenehme Gerüche
- kein mehrfaches Nachspülen notwendig
- gut materialverträglich durch pH-neutrale Anwendung
- gleichzeitige Entkalkung mit Kxpress möglich
- BAuA Reg.-Nr.: N-86607

Tankinhalt: 60 l **300/923 13,50**
Tankinhalt: 160 l **300/924 15,90**

ab 49,⁹⁰



Achtung!, Biozid, Gefahr!, H302, H314, H319, H410, H412

Komplettsset Hygiene-Trio

Das Hygiene-Trio ist ein Wasserhygiene Komplettsset für die ganze Saison. Es enthält den Desinfektionsreiniger DEXDA® Clean, den Kxpress Entkalker sowie das originale Silbernetz flex zur automatischen Konservierung von Wasser. BAuA Reg.-Nr.: N-86607 / N-108213

Tankinhalt: 60 l **300/946 49,90**
Tankinhalt: 100 l **300/420 62,90**
Tankinhalt: 160 l **300/947 74,90**



Wasserkonservierung und Desinfektion

Alle Produkte dieser Seite sind Made in Germany!

15,90



Achtung!, Biozid, H290, H315, H319, H410



Dexda® Complete

Zur Trinkwasserdesinfektion & -konservierung

Desinfiziert und konserviert Trinkwasser, ideal für Camping und Boot. Hält bis zu 1200 Liter Wasser über sechs Monate frisch und bekämpft schädliche Erreger wie Legionellen, E. Coli, Viren, Keime und Pilze. Mit Messbecher und Tröpfcheneinsatz für präzise Dosierung. Für Kunststoff- und Edelstahltanks. **Nicht in der Schweiz zugelassen!** BAuA Reg.-Nr.: N-73030

120 ml 132,50/! **300/982 15,90**



ab 10,90

Biozid, H412

Dexda® Plus

Zur Desinfektion von Trinkwasser und Tank.

Bekämpft Viren, Keime, Pilze und Bakterien wie Legionellen und E. Coli. Entspricht der deutschen Trinkwasserverordnung. Enthält Natriumhypochlorit, keine Silberionen. Inkl. Messbecher mit Tröpfcheneinsatz für präzise Dosierung. Für alle Tankmaterialien geeignet. **Nicht in der Schweiz zugelassen!**

BAuA Reg.-Nr.: N-102002

Desinfiziert 1200 l Wasser oder Tanks bis 25 l.

120 ml 90,83/! **300/941 10,90**

Desinfiziert 2500 l Wasser oder Tanks bis 50 l.

250 ml 59,60/! **300/942 14,90**



Mehr? Online!



11,90



Biozid, H412

Dexda® One

Zur Wasserkonservierung

Schützt effektiv vor Verkeimung und hält das Wasser im Tank bis zu sechs Monate frisch. Für alle Tankgrößen. Mit Messbecher und Tröpfcheneinsatz für exakte Dosierung. Konserviert bis zu 1200 Liter Wasser, ohne Zusätze wie Chlor. **Nicht in der Schweiz zugelassen!**

BAuA Reg.-Nr.: N-85190

120 ml 99,17/! **300/422 11,90**



Befüllfilter

145,-



Befüll- und Inlinefilter FIE-100

Kompakt und steril. Entfernt rein physikalisch Krankheitserreger wie Bakterien, Pilze etc. zu nahezu 100 %. Bakteriologischer Rückhalt: > 99,9999 %. Kapazität (abhängig von der Rohwasserqualität): ca. 2000 bis 5000 l. Durchfluss: ca. 7 l/min bei 3 bar. Maße (B x H x T): 125 x 198 x 110 mm

300/912 145,-

249,-



Befüllfilter „Der Robuste“

Hochwertiger, lebensmittelechter Filter mit hoher Durchflussrate (nur 12 % Einbußen). Reduziert Schadstoffe, hält Schmutz zurück und hat eine 10-jährige Hersteller-Garantie. Gardena®-kompatible Messing-Steckverbinder, max. Druck 6 bar, Temperaturbereich +1 bis +40 °C, eloxiertes Alugehäuse. Inkl. Aktivkohlefilter-Element. Maße (H x ø): 258 x 90 mm

300/913 249,-



Mehr? Online!



56,90

Waterfilter-Set „Mobile Edition“

Komplett-Set zur Vorfiltration bei der Frischwassertank-Befüllung für Camping, Caravanning, Offroad und Yachting. Mit zwei 1/2" Innengewinde-Anschlüssen und 13 mm Schlauchtülle. Durchfluss: 15 l/min (abhängig von Wasserqualität und Filter). Druck: max. 6 bar. Wassertemperatur: +2 bis +23 °C. Maße (B x H x T): 125 x 198 x 110 mm

300/987 56,90

+ Zubehör

64,-



Filterwechsel Set für Befüll- und Inlinefilter

Filterkartusche inkl. Dichtungen, Hygiene-Handschuh und -Kapfen. Für Befüll- und Inlinefilter FIE-100.

300/911 64,-

14,90

Aktivkohle-Element

Entfernt Schadstoffe aus Trinkwasser. Reduziert Geruchs- und Geschmacksstoffe. Filtert Sand, Rost, Pollen etc. Filterfeinheit: 0,01 mm.

Maße (H x ø): 13 x 6,5 cm **300/987-2 14,90**



10,90

PP-Filterelement

Verhindert Schmutzeintrag und entfernt Parasiten, Sand, Rost, Pollen etc. Filterfeinheit: 0,001 mm. Für Trinkwasser.

Maße (H x ø): 13 x 6,5 cm **300/987-1 10,90**



Mehr? Online!

19,90



Wandbefestigung Filtergehäuse

Edelstahl-Befestigungswinkel zur Wandmontage des Wasserfilter-Sets (300/987), inkl. Befestigungsmaterial.

300/989 19,90



NEU

21,90

Magnethalterung UNI

Universell einsetzbare, vollgummierte Magnethalterung mit zwei starken Neodym-Magneten. Ideal für die Befestigung des WM Filters während des Befüllens. Rückstandsfrei ablösbar. Tragfähigkeit: 8 kg

300/916 21,90



NEU

schwarz silber

9,90

Haft-Buddy für nicht-magnetische Oberflächen

Zur Befestigung der Magnethalterung UNI. Dank High-Tech-Kleberückseite bis zu 3 kg belastbar. Aus Edelstahl, robust und langlebig. Lässt sich auch anschrauben.

schwarz **300/928 9,90**
silber **300/929 9,90**
weiß **300/927 9,90**





Wasserfilter bluuwater

KT08 KNAUS

Dieses moderne Filtersystem hält bis zu 99,999 % Bakterien und feinste Partikel an einer hocheffizienten Ultrafiltrationsmembran zurück. Es dient zur Herstellung von hygienisch einwandfreiem Wasser für Wohnmobile, Wohnwagen und Camping.

Der KT08 Filter ist nur für den Einsatz mit Trinkwasser geeignet und in Lebensmittelqualität hergestellt. Kein Wasser unbekannter Herkunft oder zweifelhafter Qualität verwenden.

i Ab Modelljahr 2022 serienmäßig bei KNAUS Tabbert verbaut.

Der Filter muss spätestens nach 6 Monaten ersetzt werden. Der Einbau kann gemäß Installationsanleitung vertikal oder horizontal erfolgen. Es sind unbedingt die geeigneten Schnellkupplungen zu verwenden. Ab Modelljahr 2022 ist das Anschluss-System mit Schnellkupplungen in KNAUS Tabbert Freizeitmobilen ab Werk vorinstalliert. Maße (H x ø): 190 x 65 mm

300/320 105,-



Umrüst-Set Wasserfilter bluuwater

Umrüst-/Nachrüst-Set für die Marken KNAUS/WEINSBERG/TABBERT für Freizeitmobile vor Modelljahr 2022.

Bestehend aus:

- 1 Wasserfilter KT08 (mit TimeStrip und Bedienungsanleitung) passend für KNAUS, WEINSBERG und TABBERT
- 1 Halter (Filterbefestigung)
- 1 Dummyleitung mit Dichtungsringen (Betrieb ohne Filter, Standzeit oder Frost)
- 2 Schnellkupplungen passend für KT08
- 2 stufenlose Ohrklemmen 13,5 – 16 mm
- 2 Kabelbinder (je nach Befestigungsmöglichkeit des Halters: Kabelbinder oder Holzschrauben)
- 4 Holzschrauben 3 x 16 mm (je nach Befestigungsmöglichkeit des Halters: Kabelbinder oder Holzschrauben)

Ab Modelljahr 2022 ist das Anschluss-System mit Schnellkupplungen in KNAUS/WEINSBERG/TABBERT Freizeitmobilen ab Werk vorinstalliert.

i Für Freizeitmobile vor Modelljahr 2022.

175,-



gerade
Maße (H x ø): 190 x 65 mm 300/321 175,-



90°
Maße (H x ø): 190 x 65 mm 300/322 175,-

UV-C LED-Wasserdesinfektions-Set



Die Komplettlösung für sauberes Wasser

Die Komplettlösung für Wasserhygiene ist ideal für Wohnmobile, Boote und andere mobile Anwendungen und sorgt automatisch für sauberes Trinkwasser.

1. Schmutz- und Schadstofffilterung:

Schadstoffe wie Pestizide, Schwermetalle und Chlor werden durch einen Aktivkohlefilter entfernt. Gleichzeitig schützt der Filter das System vor Schmutzpartikeln, um die nachgeschaltete Desinfektionseinheit optimal arbeiten zu lassen.

2. UV-C LED Wasserdesinfektion:

Die innovative UV-C LED-Technologie sorgt für eine zuverlässige Desinfektion des Wassers, das bei Entnahme direkt keimfrei gemacht wird – ohne Chemikalien. Das System ist wartungsfrei und benötigt keinen Lampenwechsel.

Tipp: Es ist wichtig, das System regelmäßig zu reinigen, um Kalk und Bakterien zu entfernen. Empfohlen wird die jährliche Reinigung mit DEXDA® Clean und KXpress Entkalker. Zur automatischen Wasserkonservierung bei jeder Tankfüllung wird die Verwendung von Silvertex oder Silbernetz flex empfohlen.

i Das Silbernetz flex und Silvertex finden Sie auf Seite 422.

Technische Daten:

- Durchfluss: max. empf. bis 8,0 l/min
- Wasseranschlüsse: 9/10 mm und 12/13 mm Schlauchtülle
- Wasserdruck: max. 8,3 bar
- Umgebungstemperatur: max. 55 °C
- empf. Wassertemperatur: 0 – 38 °C
- Lebensdauer UV-Einheit: 5000 h Wasserentnahme
- Entkeimungsleistung UV-Einheit: bis zu 99,999 %
- Stromaufnahme UV-Einheit: max. 0,02 A (Standby)/1,2 A (Betriebsmodus)
- Versorgungsspannung UV-Einheit: 11 – 18 V DC
- Leistung UV-Einheit: max. 14 W



699,-

NEU

Komplett-Set

Lieferumfang: UV-C LED Wasserdesinfektionseinheit (vormontiert auf Edelstahl-Befestigungswinkel), Filtergehäuse (Größe S) inkl. Aktivkohlefilter (vormontiert)

Gewicht: 2,35 kg **NEU** 300/447 699,-

UV-C LED-Einheit

Gewicht: 900 g 300/440 599,-



Mehr? Online!

i Die passende Pumpe finden Sie auf Seite 441!



Frisches, klares und sauberes Trinkwasser, dank goodguards

NEU

goodguards
— EINFACH SAUBERES WASSER —

✓ **Stufe 1: Kalkguard**
entfernt Kalk

249,95



**Wasserfilter Kalkguard
Edelstahl-Kalkabsorber**

Das Wasserentkalkungssystem ohne Salz bietet dank lebensmittelechter Apfelsäure in Granulatform bis zu 94 % Kalkschutz. Es schützt Leitungen und Geräte vor Kalkablagerungen, verlängert deren Lebensdauer und verbessert den Geschmack. Das System zeichnet sich durch ein langlebiges, wiederverwendbares V4A Edelstahlgehäuse aus. Eine Filterkartusche hat eine Nutzungsdauer von bis zu 6000 Litern ohne signifikanten Druckverlust. Anschlüsse: 3/8" Außengewinde für Ein- und Ausgang. Der Filterwechsel erfolgt einfach durch Schraubgewinde. Der Betriebsdruck liegt zwischen 0,8 und 4 bar.

Maße (L x B): 20 x 5,1 cm;
Gewicht: 570 g **300/577** **249,95**

Ersatzkartusche **300/579** **99,95**

✓ **Stufe 2: Reinguard**
entfernt Schadstoffe und
Chlorgeschmack

249,95



**Wasserfilter Reinguard
Edelstahl-Aktivkohlefilter**

Der Reinguard ist sehr kompakt und besticht durch seine außergewöhnliche Filterleistung. In einem V4A Edelstahlgehäuse sitzt eine Filterpatrone, die bis zu 99 % Schadstoffe, Mikroplastik, Schwermetalle, Medikamentenrückstände und Chlor reduzieren kann. Ein SGS-Test bestätigt, dass selbst nach 5000 Litern Nutzung (bis zu 6000 Liter möglich) nahezu die volle Filterleistung verfügbar sein kann. Die optimale Rückhalterate wird bei 2 Litern pro Minute erreicht. Aufgrund des Filteraufbaus wird nahezu kein Druckverlust erzeugt. So können nicht nur Druckpumpen, sondern auch Tauchpumpen ab 0,8 bar verwendet werden. Anschlüsse: 3/8" Außengewinde. Maße (B x H): 5,1 x 20 cm; Gewicht: 570 g **300/576** **249,95**

Ersatzkartusche **300/578** **99,95**

✓ **Stufe 3: Keimguard**
entfernt Bakterien, Keime
und Viren

449,95



**Wasserfilter Keimguard
UVC-Modul 12 V**

Kompakter 12-V-Anschluss für Wohnmobile, Caravans und Boote mit minimalem Stromverbrauch (1 W im Standby, 10 W im Desinfektionsmodus). Die umweltfreundliche UVC-LED-Technologie sorgt für eine effektive Entkeimung, selbst gegen chlorresistente Erreger, ohne Geschmacks- oder Geruchsveränderungen. Das Gerät ist platzsparend, einfach zu installieren und bietet eine lange Lebensdauer mit einem hohen Wirkungsgrad. Eine Kontroll-LED zeigt den Betriebsstatus an. Geeignet für Saug- und Druckpumpen. Die Lebensdauer der UVC-Einheit im Entkeimungsmodus beträgt bis zu 10.000 Stunden. Eine Keimreduktion (E. coli) ist bei einem Wasserdurchfluss von 2 l/min bis zu 99,9998 % möglich. Maße (L x B): 18,4 x 4,1 cm; Gewicht: 700 g **300/575** **449,95**

Ersatzkartusche **300/575** **449,95**

✓ **in drei attraktiven Farben erhältlich**



ab 649,95

💡 **entfernt Bakterien, Keime und Viren**

Zapfguard 3 UVC

Der Zapfguard 3 ist ein eleganter, um 360° schwenkbarer 3-Wege-Wasserhahn. Er liefert warmes und kaltes Wasser. Seine Besonderheit ist, dass er in einer zusätzlichen dritten Leitung das Wasser direkt vor Ort entkeimt. Für die Wasserentnahme gibt es dafür einen separaten Hebel und einen zusätzlichen Wasserauslauf. Er ist für Druckpumpen geeignet. Die Lebensdauer der UVC-Einheit im Entkeimungsmodus beträgt bis zu 10.000 Stunden. Eine Keimreduktion (E. coli) ist bei einem Wasserdurchfluss von 2 l/min bis zu 99,9998 % möglich. Betriebsdruck: 0,8 – 4 bar. Material: V4A-Edelstahl. Anschluss: 3/8"; Einbauhöhe: 321 mm; Montagebohrung: 32 mm; Gewicht: 2,36 kg
anthrazit **300/588** **699,95**
silber **300/586** **649,95**
schwarz **300/587** **649,95**

⊕ **Zubehör**

💡 **Tipp**

Installations-Sets

Mit den praktischen Installations-Sets erhalten Sie alles, was Sie zum Einbau der jeweiligen Komponenten benötigen. Die Kombinationen können unterschiedlich angeordnet und damit an die individuellen Gegebenheiten angepasst werden.

Installations-Set L für Kalkguard, Reinguard und Keimguard

Gewicht: 300 g **300/580** **79,95**

Installations-Set M für Keimguard und Reinguard oder Kalkguard

Gewicht: 250 g **300/581** **64,95**

Installations-Set für Zapfguard 3

Gewicht: 200 g **300/585** **64,95**



Mehr? Online!

Biolytan – Desinfektionsmittel für Trinkwasser und Wassertanks

- frei von Chlordioxid, Silber und Alkohol
- keine Konservierungsmittel
- pH-neutral in der Anwendung
- entspricht der dt. Trinkwasserverordnung
- gebrauchsfertige Lösung
- einfache Dosierung



54,95



Achtung!, Biozid, H319, H335

TW-DES Hygieneset Saison

Das Komplettset für Wasserdesinfektion, Tankreinigung und Entkalkung.

- 1 x 250 ml Biolytan Wasserhygiene
- 2 x 100 ml Biolytan Tankreiniger
- 1 x 200 g TW-DES Entkalker

Produkte auch einzeln erhältlich.

Nicht in der Schweiz zugelassen!

BAuA Reg.-Nr.: N-94607 / N-94602

300/976



54,95

TW-DES Filterlösungen

- einfache Befüllung des Wassertanks
- integrierter Absperrhahn mit Regulierfunktion
- Sichtkontrolle durch transparentes Gehäuse
- mechanische Entfernung von Verunreinigungen (Rostpartikel, Sand, Sedimente, Algen usw.)
- hohe Befüllgeschwindigkeit (ca. 25 l/min bei 4 bar)
- leicht, robust und einfach zu reinigen

95,90



Wasserkoffer

Der TW-DES Wasserkoffer enthält praktisches Zubehör zur schnellen und sauberen Befüllung Ihres Frischwassertanks.

- Wasserfilter Comfort mit Wasseruhr
- diverse Anschlussadapter
- 30 cm Adapterschlauch
- im robusten Aufbewahrungskoffer mit maßgefertigter Hartschaumeinlage

Maße (B x H x T): 34 x 7 x 28 cm; Gewicht: 950 g

300/979

95,90

TW-DES Filter

TW-DES Wasserfilter halten Wassertanks sauber und schonen dadurch Pumpe und Boiler. Das Modell Comfort verfügt zusätzlich über eine integrierte Wasseruhr. Damit lassen sich Wasseraufbereitungsmittel optimal dosieren und der Tank kann bedarfsgerecht gefüllt werden.



Befüllfilter Comfort mit Wasseruhr

Gewicht: 950 g

300/978

47,90



Befüllfilter Economy

Gewicht: 105 g

300/977

26,90



Ersatzfilter

Gewicht: 50 g

300/980

7,95

Desolyt Wasserdesinfektion



Zum Einbau wird ein Standard- oder Uniquick-Einbaukit benötigt!

- für den Festeinbau in Wohnmobilen, Caravans, Booten und Yachten
- chemiefreie Desinfektion ohne Geschmacksveränderung im Durchflussverfahren durch UV-C-Licht
- quecksilberfrei und umweltfreundlich, Gehäuse lebensmittelecht und einfach recycelbar (PETG)

- sicherer Betrieb durch elektronische Überwachung der UVC-LED
- optische und akustische Anzeigen und Warnungen
- Bei vollständiger Systementleerung im Winter können die Geräte im Fahrzeug verbleiben.
- Anschluss-Möglichkeiten 3/8 Zoll / 9/10 mm, 12/13 mm, Uniquick (Einbaukit separat bestellbar)

- Einsatz bei allen Druck- und Tauchpumpen (IQ-Serie, auch elektronisch geregelte Pumpen)
- wartungsfrei, mindestens 5000 Betriebsstunden
- Da Schwebeteilchen die Durchdringung des Wassers mit UV-C-Strahlung behindern, empfehlen wir zur Wasserbetankung einen TW-DES Befüllfilter zu verwenden.

Getrenntes Steuergerät für enge Einbauverhältnisse.

579,-



Classic UV-C LED

- eliminiert 99,999 % bei 2,2 l/min bis 99,9 % bei 8 l/min (Reduktion von E. coli)

• kein Stromverbrauch im Ruhezustand, da die Einheit nur bei Pumpenbetrieb aktiviert ist

Maße (L x B x H): 13,7 x 10 x 3,2 cm; Gewicht: 450 g

300/856

579,-

Einbaukit Desolyt Classic Standard

300/860

44,90

Einbaukit Desolyt Classic Uniquick

300/861

29,90

739,-



Compact ONE IQ Sense

- eliminiert 99,999 % bei 2,2 l/min bis 99,9 % bei 8 l/min (Reduktion von E. coli)
- Überwachung der Desinfektionsleistung durch integrierten Lichtsensor
- Ruhestrom < 0,6 mA

Maße (L x B x H): 14,5 x 11,4 x 7 cm; Gewicht: 520 g

300/857

739,-

Einbaukit Desolyt Compact One Standard

300/862

29,90

Einbaukit Desolyt Compact One Uniquick

300/863

29,90

Fernanzeige

300/859

89,90

1.429,-



Compact DUO IQ Sense

- eliminiert 99,999 % bei 4,4 l/min bis 99,9 % bei 18 l/min (Reduktion von E. coli)

• Überwachung der Desinfektionsleistung durch integrierte Lichtsensoren

• Ruhestrom < 0,6 mA

Maße (L x B x H): 19,7 x 19,4 x 7 cm; Gewicht: 990 g

300/858

1.429,-

Einbaukit Desolyt Compact Duo Standard

300/864

49,90

Einbaukit Desolyt Compact Duo Uniquick

300/865

49,90

Fernanzeige

300/859

89,90






Certec® Inline Kompakt-Turbo-Filtersystem

Mit dem Certec Inline Kompakt-Turbo-Filtersystem bietet LILIE eine speziell für Freizeitfahrzeuge entwickelte Lösung für Druckpumpensysteme an.

- innovatives LILIE Push-and-Connect
- blitzschneller Kartuschenwechsel
- kompakt, einfach bedienbar und zuverlässig
- Bioelektro-DEPOT Plus
- wirkt speziell antiseptisch und antibakteriell
- höchstmöglicher Durchfluss
- minimierter Druckverlust
- sehr hoher Keimschutz
- extrem hohe Filterleistung


- spezielle Aktivkohle aus Bio-Kokos
- extrem hohe Molekularsiebung
- extrem hohe Breitbandabsorption
- integrierte Entlüftungsfunktion
- patentrechtlich geschützt
- systemmodular im LILIE TWSWG
- einzigartiges integriertes Filtersystem
- einzigartig keimentziehend
- trinkwasserzertifiziert



199,-



69,-



29,-

Certec® Inline Komplett-Set

Kompakt, einfach bedienbar und zuverlässig. Höchstmöglicher Durchfluss, minimierter Druckverlust, mit Entlüftungsknopf zum Betrieb ohne Spritzen, inkl. robuster Halterung aus rostfreiem Stahl zum einfachen Einklicken des Gehäuses. LILIE Push-and-Connect Ventiladapter und Schnellkupplung. Hoher Innen-Ø, ideal hoher Durchfluss passend zu LILIE TWSWG, einfache und schnelle Montage, langfristig hohe und sichere Abdichtung bei hohem Durchfluss, Anschluss für Schläuche mit Innen-Ø von 10 mm. Druckbeständig und dicht bis 5 bar. Bestehend aus Gehäuse (303/084), Kartusche 6-in-1 (303/083), Halterung (303/085) und 2 x LILIE Push-and-Connect Ventiladapter und Schnellkupplung. Maße (BxHxT): 18,3x32,5x12,1 cm; Gewicht: 1,4 kg **303/082 199,-**

Certec® Inline-Kartusche 6-in-1

Die Certec-Kartusche erreicht eine hervorragende Durchflussrate und überzeugt mit äußerst geringem Druckverlust.

- Rückhaltewert: 0,3 µm, Standzeit: 15.000 l oder 6 Monate, Durchfluss: 14 l/min., Druckverlust: max. 0,6 bar
- Diese Stoffe werden gefiltert: Asbest: 100 %, Bakterien/Pilze/Keime: 99,99 %, Viren: 99,9 %, Chlor: 99,9 %, fauler Geruch/Geschmack: 100 %, Kohlenwasserstoffe: 99,9 %, Pestizide/Desinfektionsmittel: > 98 %, radioaktive Partikel: 99,9 %, Schmutz/Sedimente: 99,9 %, Schwermetalle: 96 %, Blei: 99 %, Kupfer, Silber: 99 %

Maße (BxHxT): 7 x 12,5 x 7 cm; Gewicht: 330 g **303/083 69,-**

Halterung Filtergehäuse

Robust, aus rostfreiem Stahl. Maße (BxHxT): 13 x 7,5 x 9 cm; Gewicht: 340 g

303/085 29,-

79,-



Certec® Inline-Filtergehäuse

- kompakt, einfach bedienbar und zuverlässig
- höchstmöglicher Durchfluss
- minimierter Druckverlust

Maße (BxHxT): 12 x 16 x 12 cm; Gewicht: 700 g **303/084 79,-**

Alle Produkte dieser Seite sind Made in Germany!

9,90



Achtung!, H302, H335



Mineralisiert das Wasser.

Certec® WaTu®

Die kleine Kapsel für daheim und unterwegs versorgt Sie mit gefiltertem, mineralisiertem Wasser. Das Wasser kann im Behälter bleiben, es muss nur nachgefüllt werden. Hält Trinkwasser frisch. Für bis zu 3000 l Wasser. Tankinhalt: 3 l; Maße (HxØ): 4,2x2,2 cm; Gewicht: 7 g **300/983 9,90**

ab 17,50



Achtung!, H302, H335

Certec® 3in1

Die Dreifachwirkung der Kapsel verhindert Verkeimung und die Bildung von Biofilm im Tank. Außerdem versorgt sie das Wasser mit Mineralien. Reguliert die Negativionenabgabe von selbst. Keimentziehung ohne Silber. Mit Nygonschnur mit Kontrollplakette. Hält bis zu 12 Monate. Maße (HxØ): 14,7 x 2,2 cm

Tankinhalt: 30 l **300/984 17,50**
 Tankinhalt: 100 l **300/985 27,50**
 Tankinhalt: 200 l **300/986 38,50**



Mehr? Online!

14,90



Trinkwasserdesinfizierer

- für Behälter, Schlauch- und Rohrsysteme
- einfach zu dosieren und anzuwenden
- rückstandsfrei und schnell biologisch abbaubar
- schonet die eingesetzten für Trinkwasser zugelassenen Materialien
- farblos, geruchs- und geschmacksneutral

Mindesteinwirkzeit:

• 100 Liter 1 Flasche 6 Stunden
 • 200 Liter 1 Flasche 12 Stunden
 • 250 Liter 1 Flasche 15 Stunden
 • 100 Liter 2 Flaschen 3 Stunden
 Entspricht DIN 2001-2. **300/988 14,90**



Alle Produkte dieser Seite sind Made in Germany!

Zubehör und Ersatzteile für Weithalskanister DIN 51, DIN 61 und DIN 96

Für einfaches Befüllen inklusive Entlüftung.

			Art-Nr.	Preis
1	Verschluss	mit Dichtung	300/085	4,95
2	Verschluss	mit 3/4" Gewindestopfen	300/087	7,50
3	Verschluss	mit Halteband	300/086	6,50
4	Verschluss	mit 300 mm Schlauch und entlüftetem Auslaufhahn ø 20 mm	300/068	18,95
5	Verschluss	mit entlüftetem Auslaufhahn ø 20 mm	300/010-1	14,95
6	Frischwasser Tankdeckel	mit Dichtung und Schraubring, ohne Tülle	300/012-1	15,90
7	Frischwasser Tankdeckel	mit Schraubring, Entlüftung, Dichtung und Tülle	300/012-2	15,50
8	Schraubring	für Kabel und Schlauch	300/081	5,60
9	Staubkappe	mit Durchlass für Kabel oder Schlauch	300/082	2,65
10	Schlüssel	für Kanisterverschluss	300/094-1	7,95
11	Dichtung	für Schraubkappen	300/083	2,60
12	Ausgießer Mini	145x22 mm	300/010-9	11,95
13	Ausgießer Maxi L	200x34 mm	300/010-2	10,95
14	Ausgießer Maxi L mit Entlüftungshahn	200x34 mm	300/010-7	18,90
15	Abwasserverschluss	Schlauch L: 300 mm; ø 25 mm	300/016-1	15,50



für Einfüllkannen

DIN 51

		Art-Nr.	Preis
16	Absperrhahn mit Entlüftung	300/006-2	11,90
17	Verschluss	300/006-1	1,95
18	Ausgießer Maxi	300/006-3	9,75

DIN 61

		Art-Nr.	Preis
19	Absperrhahn mit Entlüftung	300/281	11,95
20	Verschluss	300/008-1	3,25
21	Ausgießer Maxi	300/027-1	11,75

3/4"

		Art-Nr.	Preis
22	Absperrhahn mit Entlüftung	300/010-5	8,75
23	Ersatzstopfen mit Dichtung	300/010-3	3,20
24	PE-Dichtung	300/026	1,65
25	Verschluss	300/010-4	3,20


26 | Flexibler Ausgießer

Durch die stetige Weiterentwicklung von Frischwasser-Einfüllstutzen können heutzutage herkömmliche Einfüllkannen zum Befüllen der neuesten Fahrzeuggenerationen nicht mehr benutzt werden. Daher wurde ein Übergangsstück gefertigt,

das eine flexible Nutzung der Einfüllkanne 300/584 ermöglicht. Länge Ausgießer mit Adapter 3/4": 18 cm, ø 27 mm (an flexiblen Rippen). Inklusive Entlüftung. Maße (H x ø): 18 x 2,7 cm; Gewicht: 300 g **300/065 10,50**



9,²⁵



Entlüftungshahn

Wer kennt das nicht? Sie möchten den Kanister ausgießen, aber es kommt kein Wasser mehr oder es fängt an zu gluckern. Der Ablasshahn fängt an zu tropfen und Sie wissen nicht warum? Grund: Es befindet sich keine Luft mehr im Wasserkanister. Beim Ausgießen ist das ein großes Problem.

Die Lösung: ein Entlüftungshahn. Dieser kann einfach selbst montiert werden. Sie setzen die Montagespitze an der Seite des O-Ringes an den Hahn und durchstoßen mit der Spitze die Kanisterwand. Die Spitze fällt nach innen und der Entlüftungshahn sitzt fest.

300/078 9,25

39,⁹⁰



Mit Verschlussdepot

Weithalskanister Super 10 l

- Weithalskanister mit 10 Litern Fassungsvermögen
- robuster Schraubverschluss und fester Tragegriff
- inklusive Ablasshahn mit 3/4" Gewinde
- perfekt für Camping, Werkstatt und Freizeit

Fassungsvermögen: 10 l

Material: PE Polyethylen
Maße (B x H x T): 140 x 350 x 270 mm
Gewicht: 600 g **300/009 39,90**

Alle Produkte dieser Seite sind Made in Germany!

Lässt sich leicht mit der Hand reinigen!

43,⁵⁰



Weithalskanister Aquafill 16 l

Einfüllkanister für Frischwassertanks

Der ideale Einfüllkanister für das Befüllen Ihres Frischwassertanks. Mit dem seitlichen, drehbaren Griff lässt sich der Kanister ausgezeichnet rangieren. Der Entlüftungshahn sorgt für problemloses Ausgießen. Der stabile Ausgießer lässt sich nach Gebrauch einfach im Kanister verstauen. Durch die große Mündung DIN 96 lässt sich der Kanister leicht mit der Hand reinigen. Der Klappgriff kann nach Gebrauch eingerastet werden!

Fassungsvermögen: 16 l; Material: PE Polyethylen; Maße (B x H x T): 280 x 415 x 170 mm; Gewicht: 838 g **300/024 43,50**

38,⁹⁰

Mit Verschlussdepot



Weithalskanister Aqua-Case 13 l

Der Aqua-Case 13 l bietet idealen Wasservorrat für Camping und Reisen. Dank der mittigen Ausparung und dem 1 m langen Zurrgrurt lässt sich der Kanister sicher im Fahrzeug befestigen. Der breite Weithals erleichtert Befüllen und Reinigen, während das Verschlussdepot den Schraubverschluss beim Einfüllen sicher verwahrt. Hergestellt aus robustem, lebensmittel-echtem Kunststoff und auslaufsicher verschlossen – perfekt für jede Tour!

Fassungsvermögen: 13 l; Material: PE Polyethylen; Maße (B x H x T): 120 x 360 x 400 mm; Gewicht: 634 g **300/016 38,90**



20 l

ab 43,⁹⁰

15 l



Weithalskanister Multi

Besonders für Bus und Kastenwagen geeignet

Ermöglicht durch seine kompakte Bauform neue Einsatzmöglichkeiten bei geringen Bauhöhen im Fahrzeug. Besonders gut für Bus und Kastenwagen geeignet. Befüllen und Reinigen ist durch die große Tanköffnung DIN 96 wie gewohnt einfach und schnell zu bewerkstelligen. Ausgießer mit Entlüftung DIN 51. Mit Ablasshahn. Material: PE Polyethylen

Fassungsvermögen: 15 l

Maße (B x H x T): 250 x 390 x 250 mm; Gewicht: 700 g **300/043 43,90**

Fassungsvermögen: 20 l

Maße (B x H x T): 320 x 390 x 250 mm; Gewicht: 800 g **300/046 46,50**

Ohne Ablasshahn
300/095-1

ab 27,⁵⁰



Mit Ablasshahn 300/095



Weithalskanister Raumspar 12 l

Der 12-Liter-Weithalskanister passt dank seiner flachen Bauweise perfekt in Staukästen oder unter Betten – ideal für Camper, die Wert auf Platzersparnis legen. Mit einem großen DIN 96 Verschluss ist er einfach zu befüllen und zu reinigen, während ein zusätzlicher 3/4" Verschluss vielseitige Nutzung ermöglicht. Aus robustem Kunststoff gefertigt, bietet er Langlebigkeit.

Fassungsvermögen: 12 l; Material: PE Polyethylen; Maße (B x H x T): 125 x 260 x 445 mm; Gewicht: 615 g **300/095-1 27,50**

Mit Ablasshahn
Gewicht: 615 g **300/095 35,90**



Alle Produkte dieser Seite sind Made in Germany!

Diese lebensmittelbeständigen Kunststoffkanister werden aus umweltfreundlichem Polyethylen (PE) hergestellt. Der Einsatz modernster Werkzeuge und Maschinen ermöglicht ein niedriges Einsatzgewicht mit höchstem Qualitätsniveau. Durch die große Mündung bei den Kanistern DIN 96 (80 mm) lassen sich die Kanister innen leicht mit der Hand reinigen. Beachten Sie auch das reichhaltige Zubehörsortiment für unsere Kanister.

ab **9,⁹⁵**



Wasserkanister DIN 51

Material: PE Polyethylen

Fassungsvermögen: 5 l

Maße (B x H x T): 185 x 235 x 165 mm;

Gewicht: 245 g **300/006** **9,95**

Fassungsvermögen: 10 l

Maße (B x H x T): 225 x 300 x 190 mm;

Gewicht: 470 g **300/015** **12,25**

ab **26,⁵⁰**



Wasserkanister DIN 61

Material: PE Polyethylen

Fassungsvermögen: 20 l

Maße (B x H x T): 290 x 390 x 255 mm;

Gewicht: 1 kg **300/027** **26,50**

Fassungsvermögen: 30 l

Maße (B x H x T): 380 x 400 x 280 mm;

Gewicht: 1,28 kg **300/028** **31,90**



3/4"-Gewinde ungeöffnet

ab **18,⁹⁵**



Weithalskanister Universal DIN 96

Kanister mit Steckkappe und festem Tragegriff.

3/4"-Gewinde ungeöffnet

Material: PE Polyethylen

Fassungsvermögen: 13 l

Maße (B x H x T): 280 x 355 x 170 mm;

Gewicht: 478 g **300/474** **18,95**

Fassungsvermögen: 16 l

Maße (B x H x T): 280 x 415 x 170 mm;

Gewicht: 521 g **300/475** **21,60**

Fassungsvermögen: 19 l

Maße (B x H x T): 280 x 475 x 170 mm;

Gewicht: 676 g **300/476** **24,30**

Kappe ø 80 mm **300/084** **2,95**

Stopfen mit Dichtung zum Nachrüsten **300/010-3** **3,20**

ab **19,⁹⁵**



Spezialkanister für Tauchpumpen. Ausschnitt für Kabel und Schlauch.

13 l

ab **17,⁵⁰**



NEU

10 l

14 l

16 l

Weithalskanister Bügel Spezial DIN 96

Kanister mit Steckkappe und Bügelgriff. Mit Ausschnitt für Tauchpumpenkabel und Schlauch.

Inklusive Gewinde 3/4" ungeöffnet, für Ablasshahn (nicht im Lieferumfang). Material: PE Polyethylen

Fassungsvermögen: 13 l

Maße (B x H x T): 280 x 380 x 155 mm;

Gewicht: 648 g **300/010** **19,95**

Fassungsvermögen: 15 l

Maße (B x H x T): 320 x 355 x 170 mm;

Gewicht: 692 g **300/011** **21,95**

Kappe ø 90 mm **300/058** **2,90**

Weithalskanister Bügel Universal DIN 96

Kanister mit Steckkappe und Bügelgriff; 3/4"-Gewinde ungeöffnet. Material: PE Polyethylen

Fassungsvermögen: 10 l

Maße (B x H x T): 280 x 280 x 170 mm;

Gewicht: 458 g **300/473** **17,50**

Fassungsvermögen: 14 l

Maße (B x H x T): 280 x 400 x 170 mm;

Gewicht: 550 g **300/471** **23,-**

Fassungsvermögen: 16 l

Maße (B x H x T): 320 x 375 x 170 mm;

Gewicht: 672 g **300/472** **25,90**

Stopfen mit Dichtung zum Nachrüsten **300/010-3** **3,20**

ab **29,⁵⁰**



Weithalskanister Standard DIN 96

Kanister mit Schraubdeckel und festem Tragegriff. Inklusive Einschraubgewinde 3/4" ungeöffnet, für Ablasshahn (nicht im Lieferumfang).

Material: PE Polyethylen

Fassungsvermögen: 20 l

Maße (B x H x T): 290 x 390 x 255 mm;

Gewicht: 911 g **300/002-1** **29,50**

Fassungsvermögen: 25 l

Maße (B x H x T): 290 x 465 x 255 mm;

Gewicht: 1,05 kg **300/003-1** **32,95**

Fassungsvermögen: 30 l

Maße (B x H x T): 290 x 540 x 255 mm;

Gewicht: 1,2 kg **300/004-1** **38,90**

Absperrhahn mit Entlüftung **300/010-5** **8,75**

35,⁹⁰



Einfüllkanne 10 L

Die beiden Griffe erleichtern das Anheben und Einfüllen in den Frischwassertank. Die Ausgießstülle ist gerade und mit einem Entlüftungskanal versehen. Am Ende der Ausgießstülle ist ein Verschluss 3/4" zum fest Aufschräuben. Große Einfüllöffnung DIN 96.

Fassungsvermögen: 10 l; Material: PE Polyethylen;

Maße (B x H x T): 190 x 340 x 470 mm;

Gewicht: 704 g **300/584** **35,90**

Flexibler Ausgießer **300/065** **10,50**



24,⁹⁰



ab 25,⁹⁰



stapelbar



Schmutzwasserbox faltbar 20 l

Lebensmittelecht, mit Anschluss Schlauch am Abwasserauslauf und Verschlussdeckel.

Fassungsvermögen: 20 l; Material: PE Polyethylen, EVA Ethylvinylacetat; Maße (B x H x T): 28 x 26 x 28 cm; Packmaß: 27 x 23 x 9 cm; Gewicht: 450 g **300/050 24,90**



ab 9,⁵⁰



Faltkanister

Faltbare Wasserbox, lebensmittelecht, geschmacks- und geruchsneutral. Mit Hahnverschluss ø 10 mm und Tragegriff. Mündungsdurchmesser: 30 mm. Mit Ablasshahn. Material: PE Polyethylen

Fassungsvermögen: 5 l

Maße (B x H x T): 17 x 20,5 x 17 cm; Packmaß: 18 x 17 x 8 cm; Gewicht: 102 g **300/042 9,50**

Fassungsvermögen: 10 l

Maße (B x H x T): 23 x 26 x 23 cm; Packmaß: 23 x 23 x 7 cm; Gewicht: 194 g **300/040 10,95**

Fassungsvermögen: 20 l

Maße (B x H x T): 29 x 32 x 29 cm; Packmaß: 28 x 27 x 9 cm; Gewicht: 294 g **300/041 14,25**



Faltgießkanne Flatboy 10 l

Die Flatboy® 10 Liter Falteimer ist die ideale Lösung für alle, die keinen Platz für eine sperrige Gießkanne haben. Dank einzigartiger Faltechnologie passt der Falteimer bei Nichtbenutzung mühelos ins Handschuhfach. Mit zwei Öffnungen für eine optimale Befüllung und einem belüfteten Ausgießer zur perfekten Entleerung bietet die Flatboy® maximale Funktionalität. Ihr hochwertiges Material besteht aus Kunststoff ohne Weichmacher, ist BPA-frei und lebensmittelecht. Mit Ablasshahn. **Fassungsvermögen: 10 l**; Material: Kunststoff; Maße (B x H x T): 23 x 52,4 x 21 cm; Packmaß: 43 x 21 x 5 cm; Gewicht: 270 g **300/264 34,95**

NEU



Wasserkanister

Kombikanister mit Ablasshahn, ohne Ausgießer. Stapelbar, lebensmittelecht, robust und unempfindlich gegen Schlägeinwirkung. Mit Ablasshahn. Material: PE Polyethylen

Fassungsvermögen: 10 l
Maße (B x H x T): 32 x 34 x 16,5 cm; Gewicht: 560 g **303/001 25,90**

Fassungsvermögen: 15 l

Maße (B x H x T): 35 x 38 x 18 cm; Gewicht: 830 g **303/002 34,90**

Fassungsvermögen: 20 l

Maße (B x H x T): 35 x 48 x 18 cm; Gewicht: 960 g **303/003 39,-**



12,⁹⁵

Wasserspender faltbar 3,5 l

Klein gepackt, groß in Form! Praktischer Wasserspender für den Campingurlaub und zu Hause. Kompakt zusammenfaltbar. Mit Ablasshahn und Tragegriff. Nicht nur für Wasser sondern auch für alle anderen Flüssigkeiten. Lebensmittelecht und trinkwasserzertifiziert. Mit Ablasshahn. **Fassungsvermögen: 3,5 l**; Material: PP Polypropylen
Maße (H x ø): 22 x 18 cm
Packmaß: 21,5 x 16,5 x 10 cm
Gewicht: 250 g **300/280 12,95**

22,⁹⁵

Mit beweglichem, aufschraubbarem Ausgießer.

Befüll-Kanister 12 l

Der ideale Falteimer aus für Lebensmittel zugelassenem PE-Polyethylen, elastisch, lichtblau, mit Verschluss und Aufschraubausgießer, Spiralschlauch, 200 mm mit Endstück.

Fassungsvermögen: 12 l

Material: PE Polyethylen; Maße (B x H x T): 22 x 49 x 18 cm; Packmaß: 27 x 23 x 8 cm; Gewicht: 338 g **300/045 22,95**



15,⁹⁵



Wasser-Container 9,4 l

Lebensmittelecht, rechteckig. Mit Ablasshahn. **Fassungsvermögen: 9,4 l**; Material: PE Polyethylen, PP Polypropylen, ABS Acrylnitril-Butadien-Styrol; Maße (B x H x T): 42 x 22 x 25 cm; Packmaß: 42 x 26 x 5 cm; Gewicht: 330 g **300/049 15,95**



11,⁹⁵



Mit praktischer Öse zum Aufhängen!

Faltkanister 15 l

Lebensmittelechter Kunststoff-Kanister aus Polyethylen mit Tragegriff und Absperrhahn. Besonders geeignet zum sicheren Transport von Wasser und anderen trinkbaren Flüssigkeiten. Bei Bedarf kann der Kanister an einer entsprechenden Öse aufgehängt werden. Mündungsdurchmesser: 32 mm. **Fassungsvermögen: 15 l**; Material: PE Polyethylen, PP Polypropylen; Maße (B x H x T): 30 x 24 x 24 cm; Packmaß: 23 x 23 x 10 cm; Gewicht: 260 g **300/044 11,95**





Combi-Kanister

Combi-Kanister aus robustem PE für starke Beanspruchung:

- mit Ausgießstülle
- robust und unempfindlich gegen Schlagwirkung
- Verschlusskappe gegen Verlust gesichert
- Ausgießstülle mit integrierter Entlüftung wird im Kanister aufbewahrt
- hohe Standfestigkeit durch große Standfläche
- durch massiven Handgriff einfach zu tragen
- designoptimiert und formstabil durch umlaufende Behälterversteifungen
- Ausgießstülle: ø 4,5 cm, Länge: 24 cm
- Material: PE Polyethylen

für Trinkwasser und flüssige Lebensmittel



ab 18,⁵⁰



Fassungsvermögen: 5 l

Ohne Ablasshahn. Maße (B x H x T): 33 x 25 x 15 cm;
Gewicht: 446 g **300/034 18,50**

Fassungsvermögen: 15 l

Mit Ablasshahn. Maße (B x H x T): 35 x 42 x 17,5 cm;
Gewicht: 750 g **300/056 25,90**

Fassungsvermögen: 10 l ★

Mit Ablasshahn. Maße (B x H x T): 35 x 32 x 17 cm;
Gewicht: 619 g **300/038 23,50**

Fassungsvermögen: 20 l

Mit Ablasshahn. Maße (B x H x T): 42 x 41 x 20 cm;
Gewicht: 990 g **300/039 27,90**

Zubehör



Ausgießer ¾"

Für Combi-Kanister.
Maße (L x ø): 24 x 4,5 cm **300/066 9,50**

22,5 l
75,⁹⁰



NEU

Frischwasser-Rolltank 23 F

Tragbarer Frischwassertank mit praktischem Drehverschluss für die Entleerung. Kompakt, passt in viele Staufächer. Zusätzlicher Verschluss für die Tauchpumpe (Pumpe nicht im Lieferumfang).

Fassungsvermögen: 22,5 l; Farbe: blau; Material: PE Polyethylen; Maße (B x H x T): 33 x 50 x 25 cm;
Gewicht: 2,4 kg **300/495 75,90**

35 l **127,-** **NEU**



Frischwasser-Rolltank 40 F

Frischwassertank mit praktischem, eingelassenem Griff und zwei geräuscharmen Gummirollen für den einfachen Transport auch auf unebenen Flächen. Die große Öffnung erleichtert die Reinigung. Deckel mit Bajonettverschluss und Schlauchanschluss, zum Befüllen des Kanisters, auch als Zubehör erhältlich. Fassungsvermögen: 35 l; Farbe: blau; Material: PE Polyethylen; Maße (B x H x T): 41 x 81 x 20 cm; Gewicht: 3,8 kg

300/496 127,-

35 l
86,⁵⁰



Frischwassertank Aquamobil

Reinigungsöffnung Nennweite von 170 mm, 2 Schraubverschlüsse Nr. 61 mit Schlüssel, Stopfen und Überwurfmutter ¾". Die großen Räder ermöglichen es, mühelos 35 Liter zu transportieren. Fassungsvermögen: 35 l; Farbe: grau; Material: PE Polyethylen; Maße (B x H x T): 38 x 85 x 17,5 cm; Gewicht: 3,6 kg

300/030 86,50

25 l



79,⁹⁵

Wassertank Wassertaxi

Geeignet als Abwasserbehälter: Passt unter jeden Wohnwagen und jedes Wohnmobil (passender Abwasserverschluss 300/010-6).

Geeignet als Frischwasserbehälter: Kann in jedem Kofferraum mitgeführt werden. Mit herausziehbarem Transportgriff (bis auf 810 mm verlängerbar). Leicht zu füllen durch Einfüllstutzen ¾" AG. Leicht zu entleeren und zu reinigen durch große Öffnung (ø 80 mm) DIN 96. Leicht mit Tauchpumpe in Betrieb zu nehmen (passender Verschluss mit Pumpenführung bestehend aus 300/081 und 300/082). Es kann jeder DIN 96 Verschluss eingesetzt werden.



Fassungsvermögen: 25 l; Farbe: grün; Material: PE Polyethylen; Maße (B x H x T): 33,5 x 50 x 24 cm;
Gewicht: 2,7 kg **300/710 79,95**



ab 13,⁹⁵

Ausziehbarer Abwasserschlauch

Durch HABAs ausziehbare Abwasserschläuche wird das Abwasser bequem in die Kanalisation oder den Abwassertank abgeleitet. Bei Bedarf kann mit Adapter (301/485) ein zusätzlicher Schlauch angebracht werden. Farbe: grau; Material: TPR thermoplastischer Gummi, PP Polypropylen, PVC Polyvinylchlorid; ø 4,5 cm Ausziehbar auf 1,10 m **301/484 13,95** Ausziehbar auf 3 m **301/483 19,95**



12,⁹⁵

Adapter Abwasserschlauch

Mit dem Universaladapter können Sie den Abwasserschlauch (301/483 und 301/484) an den Abfluss z. B. Ihres Waschbeckens anschließen, wenn der Schlauch nicht direkt auf den Abflussschlauch passt. Ist der Schlauch nicht lang genug, lässt er sich mit Hilfe des Adapters mit einem weiteren Abwasserschlauch verbinden. Farbe: grau; Material: TPR thermoplastischer Gummi; Länge: 18 cm; ø 5,5 cm **301/485 12,95**



35,⁹⁵

Heringset für Abwasserschlauch

Verwenden Sie die 10 Heringe, um einen schrägen Pfad für den Abwasserschlauch zu schaffen und das Abwasser reibungslos von Ihrem Freizeitfahrzeug in die Kanalisation abzuleiten. Eine praktische Tasche ist im Set enthalten. Inhalt: 10 Stück; Länge: 300 mm; ø 6 mm; Gewicht: 1,18 kg **610/136 35,95**

19 l

52,⁵⁰



Universal Abwasserkanister 19 l

Mit 2 Verschlüssen – oben DIN 61, seitlich DIN 96. Mit zusätzlichem Verschluss DIN 61 mit Abwasserschlauch 1 m lang, Anschluss für 25 mm Rohrsystem. Schlüssel für seitlichen Verschluss DIN 96. **Nur außerhalb des Fahrzeugs verwenden.**

Fassungsvermögen: 19 l; Material: PE Polyethylen; Maße (B x H x T): 28 x 47,5 x 17 cm; Gewicht: 1 kg **300/067-1 52,50**

19 l

49,⁹⁵



Abwassertank Reste Boy 19 l

Der Reste Boy entsorgt problemlos Restflüssigkeiten. Der Kanister ist mit einem Stopfen verschlossen, um Geruchsbelästigung zu vermeiden und Insekten fernzuhalten. Bestehend aus: Kanister, Trichter mit Stopfen und Kettchen, Schlüssel für Verschluss DIN 96. **Nur außerhalb des Fahrzeugs verwenden.**

Fassungsvermögen: 19 l; Material: PE Polyethylen; Maße (B x H x T): 28 x 47,5 x 17 cm; Gewicht: 1 kg **300/088 49,95**

Zubehör



3,⁹⁰

Kunststoff-Trichter

Mit flexiblem Stutzen, Öffnungsdurchmesser: 14 cm, Länge Stutzen: 40 cm. Farbe: schwarz; Material: Kunststoff; Maße (L x ø): 40 x 14 cm **300/259 3,90**



16,⁹⁵



Einfüll-Winkeltrichter mit Schmutzsieb

Zum sauberen Befüllen von Behältnissen. Farbe: orange; Material: Kunststoff; Maße (H x ø): 23 x 17 cm **300/077 16,95**

22,5 l

71,⁴⁰



Roll Tank 23 W 22,5 l

Praktischer Abwassertank mit Abflussverschluss. Durch seine kompakte Form passt der Abwassertank in die meisten Staufächer. Schraubdeckel ø: 9,9 cm. Fassungsvermögen: 22,5 l; Material: PE Polyethylen; Maße (B x H x T): 33 x 50 x 25 cm; Gewicht: 2,4 kg **300/029 71,40**

25 l

99,⁹⁵



Abwassertaxi 25 l

Ideal für Camping und Freizeit. Kann in jedem Stauraum mitgeführt werden. Mit herausziehbarem Transportgriff (bis 810 mm lang). Leicht zu heben durch umklappbaren Rangiergriff. Einfaches Füllen und Entleeren (DIN 96). Inklusive DIN 96 Schlüssel. Einfacher Schlauchanschluss an das Abwassersystem. Fassungsvermögen: 25 l; Material: PE Polyethylen; Maße (B x H x T): 33 x 50 x 24 cm; Gewicht: 3,1 kg **300/713 99,95**



ab 20,⁹⁵

Verschluss

Abwasserschlauch 1 m, kann selbst gekürzt werden. **DIN 61 300/027-2 20,95** **DIN 96 300/010-6 21,90**

BLUECRAFT

7,⁶⁵

Handpumpe

Für Petroleum, Benzin etc. Aus Tanks, Behältern, Gefäßen können damit Flüssigkeiten schnell und einfach herausgepumpt werden. Farbe: rot, weiß; Material: Kunststoff; Länge: 56 cm **300/119 7,65**



Frischwasser-Einbautanks



Frischwassertank 40
 Vier Befestigungsverstärkungen; 2 Einfüllstutzen \varnothing 0,4 cm; Reinigungsöffnung \varnothing 15,0 cm; 2 Anschlussmöglichkeiten \varnothing 33/40 mm.

Typ SM 17040
 Fassungsvermögen: 40 l; Farbe: weiß; Material: PE Polyethylen; Maße (B x H x T): 72,5 x 22 x 32 cm; Gewicht: 4 kg **300/014 145,-**



Frischwassertank 45
 Zum Einbau in den Sitzkasten. Vier Befestigungsverstärkungen; Reinigungsöffnung \varnothing 12,0 cm; 3 Zulaufstutzen \varnothing 0,4 cm.

Typ SM 108045
 Fassungsvermögen: 45 l; Farbe: weiß; Material: PE Polyethylen; Maße (B x H x T): 48,5 x 21,9 x 55 cm; Gewicht: 3,5 kg **300/023 137,50**



Frischwassertank 45
 Für den Einbau im Bettstaukasten. Vier Befestigungsverstärkungen; Reinigungsöffnung \varnothing 120 mm; 1 Anschlussmöglichkeit \varnothing 40 mm; 1 Ablauf \varnothing 3/4".

Typ SC 15045
 Fassungsvermögen: 45 l; Farbe: weiß; Material: PE Polyethylen; Maße (B x H x T): 67,5 x 22 x 34,5 cm; Gewicht: 3,6 kg **300/022 127,50**



Frischwassertank 60
 Vier Befestigungsverstärkungen; Reinigungsöffnung \varnothing 15,0 cm; 2 Einfüllstutzen \varnothing 40 mm.

Typ SM 23060
 Fassungsvermögen: 60 l; Farbe: weiß; Material: PE Polyethylen; Maße (B x H x T): 68,5 x 25,5 x 39,5 cm; Gewicht: 4,6 kg **300/017 169,-**



Frischwassertank 70
 Vier Befestigungsverstärkungen; Reinigungsöffnung \varnothing 12,0 cm; 2 Einfüllstutzen \varnothing 40 mm.

Typ SM 24070
 Fassungsvermögen: 70 l; Farbe: weiß; Material: PE Polyethylen; Maße (B x H x T): 79 x 25,5 x 39,5 cm; Gewicht: 5,5 kg **300/018 199,-**



Frischwassertank 70
 Geräumiger Wassertank, kann senkrecht oder waagrecht installiert werden, komplett mit allen Anschlüssen.

Fassungsvermögen: 65 l; Farbe: blau; Material: PE Polyethylen; Maße (B x H x T): 71 x 24 x 47 cm; Gewicht: 4,4 kg **300/497 129,-**



Frischwassertank 70
 Einbautank aus lebensmittelechtem HDPE (Polyethylen hoher Dichte) mit 2 Verschlüssen NW 61, 1 Verschluss NW 170. Ebenso gehören ein Stutzen mit einem 3/4" Stopfen, ein Schlüssel und vier Befestigungswinkel zum Lieferumfang. Mit Bodenöffnung für Winterentleerung.

Fassungsvermögen: 70 l; Farbe: weiß; Material: PE Polyethylen; Maße (B x H x T): 94 x 26 x 37 cm; Gewicht: 2,65 kg **300/031 89,95**

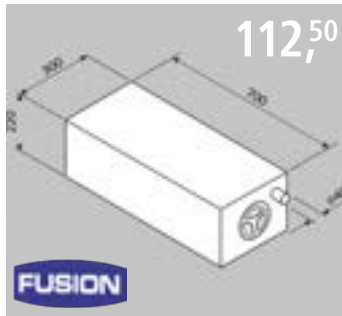



Frischwassertank
 Einbautank aus lebensmittelechtem HDPE mit 2 Verschlüssen NW 61, 1 Verschluss NW 170. Ebenso gehören ein Stutzen mit einem 3/4" Stopfen, ein Schlüssel und vier Befestigungswinkel zum Lieferumfang. Mit Bodenöffnung für Winterentleerung.

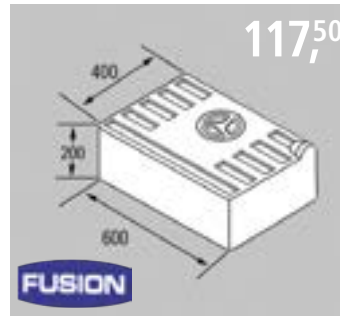
Fassungsvermögen: 40 l ★
 Farbe: grau; Material: PE Polyethylen; Maße (B x H x T): 74 x 24,5 x 28,5 cm; Gewicht: 1,8 kg **300/036 69,90**




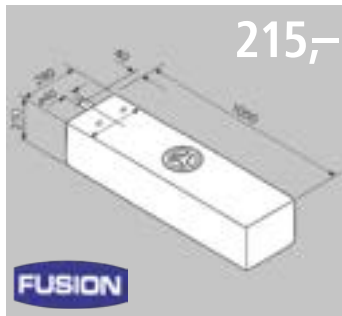
Fassungsvermögen: 45 l
 Farbe: grau; Material: PE Polyethylen; Maße (B x H x T): 84 x 24,5 x 28,5 cm; Gewicht: 1,83 kg **300/033 79,90**




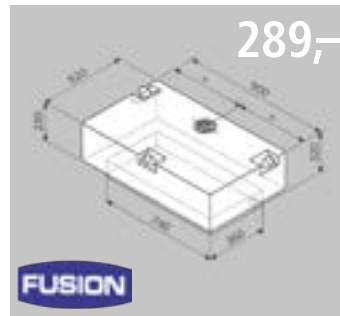
Frischwassertank 43 
 Mit Reinigungsöffnung ca. ø 120 mm. Zulaufstutzen ø 40 mm.
 Typ EV0905
 Fassungsvermögen: 43 l; Farbe: weiß; Material: PE Polyethylen;
 Maße (B x H x T): 700 x 220 x 300 mm;
 Gewicht: 3,3 kg
300/053 112,50




Frischwassertank 47 
 Reinigungsöffnung ca. ø 120 mm.
 Typ EV0901
 Fassungsvermögen: 47 l; Farbe: weiß; Material: PE Polyethylen;
 Maße (B x H x T): 600 x 200 x 400 mm;
 Gewicht: 3,9 kg
300/052 117,50

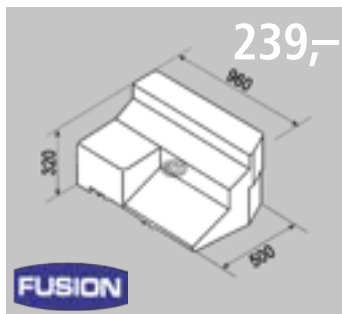


Frischwassertank 53 
 Zulaufstutzen ø 40 mm.
 Typ EV1101
 Fassungsvermögen: 53 l; Farbe: weiß; Material: PE Polyethylen;
 Maße (B x H x T): 1050 x 210 x 280 mm;
 Gewicht: 4,3 kg
300/020 215,-

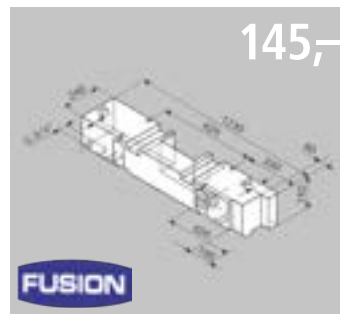


Frischwassertank 124 
 Mit großer Reinigungsöffnung ø 120 mm, 2 Einfüllstutzen ø 50 mm.
 Der Tank ist unten verjüngt, zum Vorbeiführen der Heizungsschläuche.
 Typ EV2201
 Fassungsvermögen: 124 l; Farbe: weiß; Material: PE Polyethylen;
 Maße (B x H x T): 900 x 320 x 520 mm;
 Gewicht: 7 kg
300/019 289,-

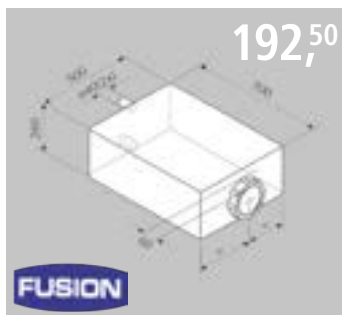
Abwasser-Einbautanks



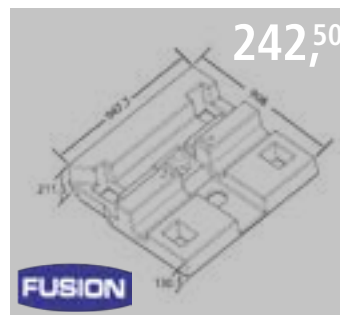
Abwassertank 80
 Für Kastenwagen Fiat Ducato, Peugeot Boxer und Citroën Jumper ab Bj. 94 bis 2005, Montage quer zur Fahrtrichtung vor der Hinterachse.
 Typ EV1711
 Fassungsvermögen: 80 l; Farbe: grau; Material: PE Polyethylen;
 Maße (B x H x T): 960 x 320 x 500 mm;
 Gewicht: 7,1 kg
300/054 239,-



Abwassertank 53
 Fahrtrichtung links. Für kurzen oder langen Radstand geeignet. Vierpunkt-Befestigung.
 Typ EV1104
 Fassungsvermögen: 53 l; Farbe: grau; Material: PE Polyethylen;
 Maße (B x H x T): 1230 x 210 x 240 mm;
 Gewicht: 4,5 kg
300/055 145,-



Abwassertank 85
 Zwei Zulaufstutzen ø 40 mm und ø 50 mm.
 Typ EV1801
 Fassungsvermögen: 85 l; Farbe: grau; Material: PE Polyethylen;
 Maße (B x H x T): 700 x 260 x 500 mm;
 Gewicht: 5 kg
300/021 192,50



Abwassertank 90
 Abwassertank 90 Liter.
 Typ EV2222
 Fassungsvermögen: 90 l; Farbe: weiß; Material: PE Polyethylen;
 Maße (B x H x T): 948 x 212 x 908 mm;
 Gewicht: 10,3 kg
300/160 242,50

26,50



Tankbefestigungsset

Zur Befestigung von Gas- und Wassertanks, auch Unterflur. Tragkraft je Spannband: 150 kg.

Der SB-Satz enthält:

- 2 Gewindeschrauben M 8/45 mm, verzinkt
- 2 Höhenregulierstücke, verzinkt für M 8
- 4 Gewindeschrauben mit 6-Kantmutter, M 8/25 mm, verzinkt
- 10 große U-Scheiben ø 8 mm verzinkt
- 4 Muttern M 8, verzinkt; 3,2 mm Spannband; Maße (L x B): 450 x 2,7 cm
- 2 Langlochschraven M 8 x 30 mm verzinkt
- 2 Ösenschraven M 8 x 45 mm verzinkt



300/075 26,50





30,50

CABOTRON



Füllstands-Sonde

Für Frisch- und Abwassertanks mit O-Ring-Dichtung. Mutter und Anschlusskabel ca. 10 cm lang mit Kupplungsstück. Verwendbar mit allen Calira-Schalt-/Kontrolltafeln mit 4/5 Messpunkten, z. B. Bord Control 506, Panel 334 und dergleichen. Geeignet für Tanks bis zu einer Außenhöhe von 380 mm.

300/091 30,50

31,50

CABOTRON



Füllstands-Sonde außen

Zur Füllstandsmessung in 5 Stufen für Frisch- und Abwassertanks. Nicht verwendbar für Kraftstofftanks. Geeignet für Tanks bis 380 mm Außenhöhe. Die Füllstandsanzeige erfolgt extern per Taster, z. B. über Panel oder Bord Control.

300/063 31,50

69,95

VOTRONIC
Elektronik-Systeme GmbH

NEU



Tankelektrode K

Misst kapazitiv den Tankfüllstand, 0 – 2,3 V Ausgangssignal, stufenlose Messung. Frostsichere Elektronik (IP67), für Unterflurtanks geeignet. Unempfindlich gegen Schmutz, unbeeinflusst von Überdruck. Tankhöhe 12 – 24 cm

322/370 69,95

Tankhöhe 15 – 50 cm
322/371 69,95

79,95


BÜTTNER
DOMETIC



MT Tanksensor FL

Montage von oben oder seitlich oben. Für Metall-/Kunststofftanks. Flexible Tanksonde. Für alle Wassertypen. Tankhöhe 30 bis 100 cm.

322/378 79,95



Komplettset

109,90

Frischwasser-Tankanzeige FTA 5

Komplettset zum Aufbau einer Frischwasser-Tankanzeige für alle Kanister und fest eingebauten Tanks mit einer Öffnung DIN 96. Bestehend aus einer Stab-Tanksonde, deren Stäbe sich durch Kürzen auf die richtige Tank- oder Kanisterhöhe anpassen lassen, einem Verbindungskabel von 12 Metern Länge und einer Füllstandsanzeige, die im Fahrzeug an der Stelle installiert werden kann, an der Sie sie gerne haben möchten. Eine Montage- und Bedienungsanleitung liegt bei. Alle Teile werden komplett anschlussfertig geliefert, es ist keine weitere Montage notwendig.

Füllstandsanzeige

- Betriebsspannung: 12 V DC (9 V – 16 V)
- Stromaufnahme: Aus: 0 mA; An: 35 mA | 12 V
- Einbaumaß/Einbautiefe (B x H): 29/14 x 62 mm

Wasserstandssensor

- Tanköffnung: 80 mm
- Stablänge: max. 370 mm (an Tankhöhe anzupassen)
- Kabellänge: 12 m

300/349 109,90

COMET



Tanksensor SuperSense

259,-

Exakte Füllstandsanzeige für nahezu alle Tanks bis 200 cm Höhe, einfacher Einbau, durch integriertes Bluetooth drahtlose Anzeige per App oder optional per Kabel mit einem kompatiblen Display. Die Montage ist einfach und schnell erledigt, alle notwendigen Komponenten werden mitgeliefert. Für den Betrieb wird lediglich eine Spannungsversorgung von 10 – 30 V DC benötigt.

- funktioniert mit Frisch-, Grau- oder Schwarzwassertanks
- für die Montage im Fahrzeuginneren
- mehrere Sensoren können gleichzeitig mit der App angezeigt werden
- Fernzugriff möglich (Sensor muss dazu mit App verbunden sein)
- zusätzlicher Signalausgang für externe Displays und Panels

NEU

SuperSense

MADE IN GERMANY

Montage von oben oder an der Seite möglich.

Pro Kit

- maximale Flexibilität beim Einbau
- flexible Montage am Tank von oben oder der Seite möglich



322/387 259,-

Montage von oben mit freier Sicht zum Tankboden.

Pro Laser Kit

- Messung per Laser, ohne mechanische Komponenten
- Montage ausschließlich von der Tankoberseite mit freiem Blick zum Tankboden



322/388 259,-

Zubehör

Einbauhilfe QuickConnect für Pro Kit

Für die Montage des SuperSense Sensors von außen durch eine 42 mm Bohrung – ohne die Tankinnenseite zugänglich machen zu müssen.



322/386 26,95

Information

Tanksensor SuperSense Solid

Die Solid Variante der Tanksensoren dient zur Messung von nahezu allen Flüssigkeiten unter widrigen Bedingungen. Alle Informationen finden Sie online.

Mehr? **Online!**



39,-



Reinigungsöffnung 120 mm mit Tankdeckel

Reinigungsöffnung zum Verschweißen mit PE-Platten oder Tanks. Mit Deckel inkl. Dichtung, trinkwasserzertifiziert nach DVGW und KTW.

300/637 39,-

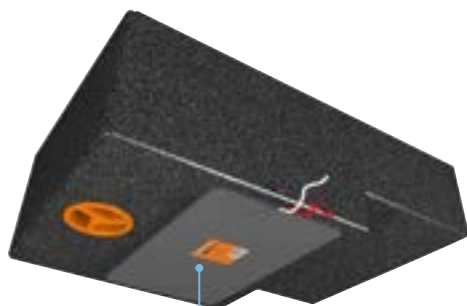
14,95



Winterentleerung

Wird an der vorgesehenen Bodenöffnung des Frisch- und Abwassertanks angebracht und zur „Winterfestmachung“ (Entleerung) des Restwassers verwendet. Maße (LxB): 18x4,8 cm

300/059 14,95



wird außen am Tank aufgeklebt



ab 102,50

Tankheizung ULTRAHEAT

Die Heizfolie, ursprünglich für die Weltraumtechnologie entwickelt, bietet zuverlässigen Schutz bei bis zu -40 °C Außentemperatur.

- geringer Stromverbrauch dank temperaturgesteuerter Schaltstufen
- isolierender Spezialschaum für exzellente Wärmeleitfähigkeit
- steinschlagunempfindlich, da Heizdraht nur ca. 15 % Fläche abdeckt
- Überhitzungssicher, thermostatisch geregelt mit spezieller Klebebeschichtung
- einfache Montage durch Aufkleben auf alle Frisch-/Abwassertanks, auch bei Unebenheiten und Vorsprüngen

Sinkt die Temperatur am Tank auf unter 7 °C ab, erwärmt die ULTRAHEAT-Tankheizung das Wasser. Ab einer Temperatur von 19 °C wird der Heizvorgang automatisch beendet.
Nennspannung: 12 V

Für Tankinhalt 80 l

Nennleistung: 38 W; Nennstrom: 2,8 A; Maße (LxB): 33 x 15 cm **300/064-2 102,50**

Für Tankinhalt 110 l

Nennleistung: 55 W; Nennstrom: 4 A; Maße (LxB): 48 x 18,5 cm **300/064 122,50**

Für Tankinhalt 150 l

Nennleistung: 89 W; Nennstrom: 6,6 A; Maße (LxB): 66 x 18,5 cm **300/064-1 142,90**

Für Tankinhalt 200 l

Nennleistung: 91 W; Nennstrom: 7 A; Maße (LxB): 48 x 30,5 cm **300/064-3 173,90**

5,30



NEU


Ersatzdichtung

Ersatzdichtung für Tank-Schraubdeckel 120 mm.

300/645 5,30

80,95

schützt ca. 40 l vor dem Einfrieren



Frostwächter-Heizung

Diese **elektrische Hochleistungs-Heizpatrone** schützt eine Wassermenge von ca. 40 Litern vor dem Einfrieren bei Außentemperaturen bis zu -25 °C. Extrem zuverlässiges High-Tech-Produkt, absolut rostfrei, aus speziell behandeltem Edelstahl mit Messing-Mutter und Dichtung, überhitzungssicher. Für den problemlosen Einbau in alle Frisch- und Abwassertanks. Sinkt die Wassertemperatur auf ca. 5 °C ab, beginnt der Frostwächter, das Wasser zu erwärmen. Hat das Wasser eine Temperatur von ca. 10 °C erreicht, beendet der Frostwächter den Heizvorgang.

Technische Daten: Leistungsaufnahme 30 Watt beim Aufheizen, Verpolungsschutz, eingebauter Thermostat mit Trocken- und Überhitzungsschutz.

Nennspannung: 12 V
Nennleistung: 30 W
Maße (Hxø): 20 x 1,8 cm
Gewicht: 240 g **300/070 80,95**

85,-



ASS-Heizband

ASS = Auftauen Super Schnell, taut beim **Wintercamping** schnell und zuverlässig **eingefrorene Abwasserrohre und -ventile** auf; arbeitet mit 12-Volt-Bordspannung. Die Auftauzeiten sind erfreulich kurz, mit 70 Watt wird die Batterie relativ gering belastet. Das ASS-Heizband wird um das eingefrorene Abflussrohr und -ventil gewickelt. Sobald der Stecker in den Zigarettenanzünder gesteckt wird, schmilzt das Eis im Rohr bzw. Ventil. Die Auftauzeit ist abhängig von der Länge und dem ø des Abflussrohres und von den herrschenden Minustemperaturen. Je nach Inhalt, Temperatur und Isolation reicht die Auftauzeit von 5 bis max. 60 Minuten. Anschlusskabel inklusive.

Technische Daten: Universalstecker mit 8-A-Sicherung für Zigaretten-/Steckdose, Temperaturunterschied 65 °C

TIPP: Das Auftauen kann beschleunigt werden, wenn das mit dem ASS-Heizband umwickelte Rohr zusätzlich mit Isolierschaum aus dem Heizungsbau versehen wird.

Nennspannung: 12 V
Nennleistung: 70 W
Nennstrom: 5,8 A
Kabellänge: 65 cm
Maße (LxB): 170 x 6 cm
Gewicht: 100 g **300/313 85,-**



AES Entleerungssysteme für Wasserleitungen ab 319,-

NEU



Die umweltfreundlichen Wasserleitungsentlüftungssysteme **AES Basic** & **AES Comfort** verhindern durch schnelles Entleeren der Leitungen Frostschäden und Keimbildung. Direkt hinter dem Frischwassertank montiert, nutzen sie einen Kompressor, um Wasserreste effizient aus allen Leitungen zu entfernen. Universell in Campingfahrzeugen einsetzbar. Betriebsdruck: ca. 1,5 bar.

Frostschäden und Keimbildung vermeiden!



für Tauchpumpen

1



Kunststoffanschluss

2



für Tauch- und Druckpumpen



Messinganschluss

1 | Basic

Für Tauchpumpen geeignet. Lässt sich leicht selbst einbauen. Anschlüsse aus Kunststoff. Gewicht: 2,5 kg

300/332 319,-

2 | Comfort

Mit Druckregler für bis zu 12 bar, für Tauch- und Druckpumpen geeignet. Kompakt und daher einfach zu installieren. Anschlüsse aus Messing. Gewicht: 3 kg

300/338 449,-

für Toilette und Wasserversorgungsanlage

für Frischwassertank



22,50



29,90



Frostschutzmittel Winter Ban

Die Pflege- und Frostschutzflüssigkeit LILIE Winter Ban ist eine komfortable, sichere und kostengünstige Lösung bei Nichtbenutzung und Überwinterung von Trink- & Frischwasseranlagen ohne zusätzlichen Energieaufwand. Ohne Ausbau von Komponenten und mühseliger Entleerung der Trinkwasser-, Toiletten- und Kühlsysteme in Booten und Wohnmobilen. Schützt bei Außentemperaturen von bis zu -75 °C vor Frostschäden, Korrosion, Ablagerungen, Algenwuchs, Schimmel und Verkeimung und schmiert Pumpen und Ventile. Für Leitungen und Geräte aus Messing und Kunststoff. Ungiftig, geschmack- und geruchlos. Enthält Propylenglykol. Inhalt: 3,78 l

4,50/l 301/216 22,50 7,91/l 301/215 29,90



Achtung!, H319

Frostschutzmittel Rabbafrost

Rabbafrost schützt Wasserversorgungsanlagen für Toiletten, Tanks, Armaturen, Ventile usw. während der Überwinterung vor Frostschäden. Längeren Kontakt (auch in verdünnter Form) mit Metallen vermeiden. Rabbafrost ist für moderne Toiletten- und Wasserversorgungsanlagen aus Plastik und V4A konzipiert. Inhalt: 5 l

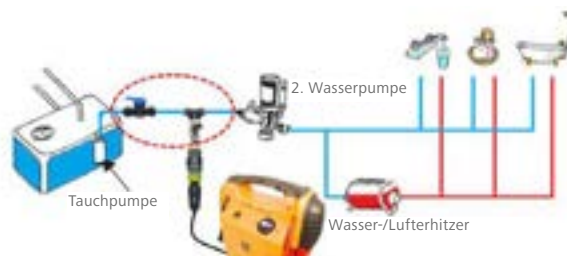
4,50/l 301/216 22,50

Einfach zu installieren!

69,90

Einbau in wenigen Minuten.

Kein Restwasser mehr in den Leitungen!



Floë – Entwässerungsausrüstung

für Wohnwagen und Wohnmobile
Floë ist ein einfach zu installierendes System, das Luft von einem Autokompressor oder einer Fußpumpe verwendet, um Ihnen die vollständige Entwässerung Ihres Wassersystems zu ermöglichen. So kann Wasser nicht stagnieren und potenziell gefährliche Krankheiten verursachen. Durch die Entleerung im Winter werden auch Frostschäden verhindert. Ein einfacher Prozess, der eine längere Benutzung des Fahrzeuges während der Wintermonate ermöglicht.

300/069 69,90



Alle Produkte dieser Seite sind Made in Germany!

Reich Pumpen

25,⁵⁰

Tauchpumpe 10 L

Druck: 0,5 bar
Nennleistung: 18 W
Nennstrom: 1,5 A
ø 43 mm
Fördermenge: 10 l/min
Förderhöhe: 5 m

300/096



25,50

ab 34,⁹⁵

Tauchpumpe 12 L

Druck: 0,6 bar
Nennleistung: 18 W
Nennstrom: 2 A
ø 45 mm
Fördermenge: 12 l/min
Förderhöhe: 6 m

300/101

mit Entlüftung

300/104



34,95

36,90

44,-

Tauchpumpe 12 L mit Rückschlagventil

Druck: 0,6 bar
Nennleistung: 18 W
Nennstrom: 2 A
ø 45 mm
Fördermenge: 12 l/min
Förderhöhe: 6 m

300/105

44,90



Information

- leistungsstark
 - für kurze Zeit trockenlaufgeeignet und langlebig dank High-Tech-Dichtung mit Fettdepot
 - extrem leise
 - schmutzunempfindlich, leicht zu reinigen und besonders hygienisch
 - geringes Gewicht
- mit Entlüftung: patentiert und integriert, sofort nach dem Eintauchen förderfähig
 - mit Rückschlagventil: reduziert den Montageaufwand

22,⁵⁰

Tauchpumpe Easy 14 L

Druck: 0,5 bar
Nennleistung: 18 W
Nennstrom: 1,5 A
ø 43 mm; Fördermenge: 14 l/min
Förderhöhe: 4 m

300/693

22,50



55,⁹⁰

Uniquick

Tauchpumpe 15 L

Druck: 1 bar
Nennleistung: 45 W
Nennstrom: 3,8 A
ø 45 mm
Fördermenge: 15 l/min
Förderhöhe: 10 m
mit abnehmbarem Rückschlagventil (RSV) und Entlüftung

300/099

55,90



38,⁹⁰

Tauchpumpe 15 L

Druck: 0,5 bar
Nennleistung: 20 W
Nennstrom: 1,7 A
ø 48 mm
Fördermenge: 15 l/min
Förderhöhe: 6 m

300/102

38,90



48,⁹⁵

Tauchpumpe 18 L

Druck: 0,9 bar
Nennleistung: 40 W
Nennstrom: 3 A
ø 45 mm
Fördermenge: 18 l/min
Förderhöhe: 9 m

300/098

48,95



ab 51,⁷⁵

Uniquick

Tauchpumpe 19 L

- leistungsstark
- für kurze Zeit trockenlaufgeeignet
- extrem leise
- schmutzunempfindlich
- geringes Gewicht

Druck: 1,1 bar; Nennleistung: 45 W
Nennstrom: 3,8 A; Fördermenge: 19 l/min; Förderhöhe: 11 m

für Rückschlagventil **Uniquick**
ø 45 mm 300/035 51,75

mit Entlüftung
ø 45 mm 300/100 51,95



69,⁹⁵

Uniquick

Tauchpumpe Tandem

- mit zwei Pumpenmotoren
- kompakt und leistungsstark
- außergewöhnlich hohe Leistung bei der Fördermenge
- arbeitet mit reduzierter Leistung bei Motorenausfall
- automatische Entlüftung und Sieb serienmäßig

Druck: 1,4 bar; Nennspannung: 12 V; Nennleistung: 55 W; Nennstrom: 4,6 A; ø 80 mm; Fördermenge: 19 l/min; Förderhöhe: 14 m

300/409

69,95



ab 55,⁹⁵

Uniquick

Tauchpumpe Power Jet

- automatische Entlüftung und Sieb
- höhere Förderleistung als Druckpumpen
- Nennspannung: 12 V
- ø 54 mm

Fördermenge: 22 l/min
Druck: 1,8 bar; Nennleistung: 70 W; Nennstrom: 5,8 A; Förderhöhe: 18 m
300/157 55,95

Fördermenge: 25 l/min ★
Druck: 2,1 bar; Nennleistung: 75 W; Nennstrom: 6,3 A; Förderhöhe: 21 m
300/080 65,-



BEST SELLER

Information

Uniquick

An diese Pumpen passen das Uniquick System und Uniquick Armaturen.

Zubehör



Feinsieb

Feinsieb steckbar, passend für alle Reich Tauchpumpen mit Standard-Siebaufnahme (nicht passend bei 300/096, 300/693 und 300/103).
300/133 5,50

ab 21,⁵⁰

Tauchpumpen Comet 12 V

Die Comet Tauchpumpen sind passend für alle Öffnungen handelsüblicher Wassertanks und Schläuche mit ø 10 mm.

- selbstansaugend
- trockenlaufsicher bis 30 min
- trinkwassergeeignet
- zur Förderung von Frischwasser bis max. 60 °C
- erweiterbar mit Rückschlagventil und Filter



Elegant

Druck: 0,55 bar
Nennleistung: 24 W
Nennstrom: 2,2 A
ø 38 mm
Fördermenge: 10 l/min
Förderhöhe: 5,5 m

300/108



21,50

Lux-Plus

Druck: 0,85 bar
Nennleistung: 47 W
Nennstrom: 4 A
ø 65 mm
Fördermenge: 19 l/min
Förderhöhe: 8,5 m

300/107



22,50

VIP Plus

Druck: 1,1 bar
Nennleistung: 45 W
Nennstrom: 3,8 A
ø 48 mm
Fördermenge: 20 l/min
Förderhöhe: 11 m

300/201



23,50



Geo-Duplo-Plus

Druck: 1,5 bar
Nennleistung: 90 W
Nennstrom: 7,1 A
ø 42 mm
Fördermenge: 19,5 l/min
Förderhöhe: 15 m

300/137

49,95

Ocean

Druck: 1,5 bar
Nennleistung: 60 W
Nennstrom: 5 A
ø 48 mm
Fördermenge: 21 l/min
Förderhöhe: 15 m

300/124

34,95



Ocean Softstart

Druck: 1,5 bar
Nennleistung: 60 W
Nennstrom: 5 A
ø 48 mm
Fördermenge: 21 l/min
Förderhöhe: 15 m

300/184

42,50



Tauchpumpen Comet 24 V

- dauerlaufgeeignet
- für Schläuche mit ø 10 mm
- trockenlaufsicher bis 30 min
- trinkwassergeeignet
- zur Förderung von Frischwasser bis max. 60 °C
- erweiterbar mit Rückschlagventil und Filter

ab 18,⁵⁰

Elegant

Druck: 0,5 bar
Nennleistung: 25 W
Nennstrom: 1 A
ø 38 mm
Fördermenge: 10 l/min
Förderhöhe: 5 m

300/147

18,50



VIP Plus

Druck: 1 bar
Nennleistung: 45 W
Nennstrom: 1,7 A
ø 48 mm
Fördermenge: 18 l/min
Förderhöhe: 10 m

300/093

25,95



Inline Verstärkerpumpen 12 V

Zur Erhöhung der Durchflussmenge. Ideal zum Aufrüsten.

- nicht selbstansaugend
- trockenlaufsicher bis 30 min
- trinkwassergeeignet
- zur Förderung von Frischwasser bis max. 60 °C
- erweiterbar mit Rückschlagventil und Filter

ab 24,⁹⁰

VIP Inline

Druck: 0,6 bar
Nennleistung: 20 W
Nennstrom: 1,8 A
ø 48 mm
Fördermenge: 16 l/min
Förderhöhe: 6 m

300/109

24,90



Geo-Inline-Plus

Druck: 0,7 bar
Nennleistung: 50 W
Nennstrom: 3,8 A
ø 42 mm
Fördermenge: 19 l/min
Förderhöhe: 7 m

300/138

28,95



Geo-Duplo-Plus Inline

Druck: 1,5 bar
Nennleistung: 90 W
Nennstrom: 7,1 A
ø 42 mm
Fördermenge: 19,5 l/min
Förderhöhe: 15 m

300/144

57,50



Alle Produkte dieser Seite sind Made in Germany!

ab 18,⁹⁰

Tauchpumpe Typ 04

Frischwasserpumpe für den mobilen Bereich mit Trockenlaufschutz. Nicht für den Dauerbetrieb. Drehrichtungsunabhängig.

Druck: 0,6 bar; Nennspannung: 12 V;
Nennleistung: 20 W; Nennstrom: 1,7 A; ø 38 mm;
Fördermenge: 10 l/min; Förderhöhe: 6 m

300/097

18,90



Hochleistungspumpe Power Pump

Hochleistungspumpe für höchste Ansprüche im mobilen Bereich.

- mit automatischer Entlüftung
- mit Rückschlagventil
- mit Trockenlaufschutz
- mit Schmutzsieb

Druck: 1,4 bar; Nennspannung: 12 V;
Nennleistung: 50 W; Nennstrom: 4,2 A; ø 80 mm;
Fördermenge: 22 l/min; Förderhöhe: 14 m

300/132

59,90



Tauchpumpe Kraftprotz

Frischwasserpumpe für den mobilen Bereich mit Trockenlaufschutz. Universell einsetzbar für Boiler, Durchlauferhitzer, Duschen usw. Schlauchanschluss ø 10 mm. Nur Intervallbetrieb bis 30 Minuten zulässig.

Druck: 1 bar; Nennspannung: 12 V;
Nennleistung: 35 W; Nennstrom: 3,5 A; ø 64 mm;
Fördermenge: 18 l/min; Förderhöhe: 10 m

300/106-1

39,95





Druckmembranpumpe



129,-



Automatische Trinkwasserpumpe mit Bypass-Regelung.

- hohe Förderleistung bei pulsationsfreiem Betrieb
- sehr leise durch 4-Kammer-Membrantechnologie und vollgummierte Antivibrationsfüße
- bis zu 11,6 l/min Durchfluss
- mit einstellbarer Bypass-Regelung
- einstellbarer Druckschalter (Voreinstellung Druckschalter 2,4 bar, einstellbar von 1,9 – 3,8 bar)
- trockenlaufsicher
- selbstansaugend bis 4 m Höhe
- trinkwasserechte Materialien
- inkl. Edelstahl Vorfilter-Sieb und Schlauchanschlüssen
- kompatibel mit UV-C LED-Wasserdesinfektion und Sterilfiltern von WM aquatec

Technische Daten:

- max. Förderleistung: 11,6 l/min (open flow)
- Abschaltdruck: 2,4 bar (einstellbar von 1,9 – 3,8 bar)
- Wasseranschlüsse: 12/13 mm Schlauchtülle (1 x gerade, 1 x gewinkelt)

Perfekt abgestimmt auf die UV-C LED-Desinfektionseinheit von WM aquatec. So haben Keime keine Chance!



Die UV-C LED-Desinfektionseinheit von WM aquatec finden Sie auf Seite 424.

Druck: 2,4 bar
Nennspannung: 12 V
Nennleistung: 38,4 W
Nennstrom: 3,2 A
Fördermenge: 11,6 l/min
Maße (B x H x T): 125 x 111 x 203 mm
Gewicht: 1,9 kg

300/419 129,-

Power Pumpe Aqua 8F

ab 130,-




112,50



Entwickelt für einen konstanten und starken Wasserfluss. Kann in jeder beliebigen Position montiert werden und funktioniert auch trocken, ohne dabei beschädigt zu werden. Ausgestattet mit einer inneren Membran aus einem durchgehenden Stück zur Gewährleistung von Wasserdichtheit. Vier Kammern für einen stärkeren Wasserfluss. Serienmäßiger Filter. Erhältlich in den Versionen für 7, 10 und 13 Liter.

NEU

können in jeder beliebigen Position montiert werden



MADE IN GERMANY

Geeignet für Heißwasserboiler und Durchlauferhitzer.

serienmäßiger Filter



nehmen keinen Schaden beim Trockenlaufen



Fördermenge: 7 l/min

Druck: 1,5 bar
Nennspannung: 12 V
Nennleistung: 16,8 W
Nennstrom: 1,4 A
Förderhöhe: 5 m
Maße (B x H x T): 136 x 115 x 205 mm
Gewicht: 1,3 kg

300/372 130,-

Fördermenge: 10 l/min

Druck: 1,8 bar
Nennspannung: 12 V
Nennleistung: 36 W
Nennstrom: 3 A
Förderhöhe: 5 m
Maße (B x H x T): 136 x 115 x 205 mm
Gewicht: 1,3 kg

300/373 132,-

Fördermenge: 13 l/min

Druck: 2,2 bar
Nennspannung: 12 V
Nennleistung: 28,8 W
Nennstrom: 2,4 A
Förderhöhe: 5 m
Maße (B x H x T): 136 x 117 x 235 mm
Gewicht: 2,2 kg

300/374 168,-

Druckpumpe selbstansaugend

Doppelmembran-Druckpumpe zur Versorgung von mehreren Zapfstellen. Für Dauerlauf bei Batteriestrom durch Luftkühlung geeignet und mit automatischem Druckschalter für 1,4 bar. Die Pumpe ist für Heißwasserboiler und Durchlauferhitzer geeignet. Schlauchanschluss ø 10/12 mm. Ansaughöhe: 1,50 m.

Druck: 1,4 bar
Nennspannung: 12 V
Nennleistung: 36 W
Nennstrom: 4 A
Fördermenge: 5,5 l/min
Förderhöhe: 14 m
Maße (B x H x T): 155 x 80 x 130 mm
Gewicht: 1,2 kg

300/116 112,50



LILIE
water | light | energy



Mehr Infos?
Das Bördbuch **i**



352,⁵⁰

Membranpumpe SMARTSERIE™ Frischwasser 14 l/min

Die 5-Kammer-Membran-Frischwasserpumpe mit elektronischer Regelung zeichnet sich durch hohe Leistung und eine spezielle Konstruktion aus, die zu einer sanften und gleichmäßigen Wasserförderung ohne Spritzen und Pulsieren führt. Der Wasserdruck wird über einen integrierten Sensor permanent abgetastet und geregelt. Dessen Signale werden an die mikroprozessorgesteuerte Elektronik im Fuß weitergeleitet. Die Elektronik regelt die Motordrehzahl und die Fördermenge und dosiert so die Wassermenge exakt nach Bedarf. Die Pumpe ist gegen Über- und Unterspannung geschützt und gegen Feuchtigkeit vollständig gekapselt. Ihre Membran ist aus einem Stück gefertigt und hat eine sehr hohe Haltbarkeit und Druckbeständigkeit.

LP1001

Förderhöhe: 3,3 m
Druck: 4,5 bar
Nennleistung: 83 W
Nennstrom: 6,9 A
Fördermenge: 14 l/min
Maße (B x H x T): 145 x 123 x 230 mm
Gewicht: 2,8 kg

300/117

352,50



54,⁹⁵

Druckausgleichstank

Zur komfortablen Wasserentnahme. Eine Luftblase mit konstantem Druck wird von einer flexiblen Membran eingeschlossen. Der Druck der Luftblase ist auf 1,4 bar voreingestellt und kann mit einer Fahrradpumpe verändert werden. Optimale Funktion, wenn dieser Wert nahe dem Wiedereinschaltdruck der Pumpe liegt. Montagebohrung 105 mm. Fassungsvermögen: 0,75 l; Maße (B x H x T): 123 x 200 x 114 mm
Gewicht: 383 g

303/129

54,95

ab 119,⁹⁵



Membranpumpe SOFTSERIE® Trinkwassersystem WeißGELB

Die bewährten Membranpumpen der LILIE SOFTSERIE® haben einen laufruhigen Motor und als Herzstück eine integrierte Bypass-Steuerung. Außerdem können sie trocken selbst ansaugen und auch kurzfristig trocken laufen. Die Motoren haben einen hohen Wirkungsgrad und einen sehr niedrigen Stromverbrauch. Mehrere Tests jeder einzelnen produzierten Pumpe sichern 100 % Funktionstüchtigkeit. Der Bypass garantiert einen gleichmäßigen Wasserfluss auch bei geringer Wasserentnahme. Kein pulsierender Wasserfluss mehr!

Maße (B x H x T): 125 x 110 x 205 mm
Gewicht: 2 kg

LP4121

Zapfstellen: 3; Förderhöhe: 2,5 m
Druck: 1,4 bar
Nennleistung: 50 W
Nennstrom: 4,2 A
Fördermenge: 7,5 l/min

303/182

119,95

LP4142

Zapfstellen: 4; Förderhöhe: 3,1 m
Druck: 2,1 bar
Nennleistung: 60 W
Nennstrom: 5 A
Fördermenge: 11,3 l/min

303/187

139,90

LP4144

Zapfstellen: 4; Förderhöhe: 3,1 m
Druck: 3,1 bar
Nennleistung: 66 W
Nennstrom: 5,5 A
Fördermenge: 11,3 l/min

303/183

149,-



LP4145

Zapfstellen: 4; Förderhöhe: 3,1 m
Nennleistung: 86 W
Nennstrom: 7,2 A
Fördermenge: 12,2 l/min

303/180

189,-

LP4155

Speziell für Filteranlagen!
Zapfstellen: 6; Förderhöhe: 3,1 m
Nennleistung: 96 W
Nennstrom: 8 A
Fördermenge: 14,4 l/min

303/181

219,-

ab 99,⁹⁵



Membranpumpe CLASSICSERIE™ Trinkwassersystem WeißGELB

Zur automatischen und zuverlässigen Versorgung von Trinkwasser in Wohnmobilen. Die einzigartige Membrantechnologie garantiert eine präzise und kontrollierte Dosierung. Jeder Pumpkopf hat eine Rückflusssperre für über 13 bar und eine Druckschalterregelung. Diese gewährleistet, dass beim Öffnen der Zapfstelle sofort Wasser fließt. Sämtliche LILIE Membranpumpen sind trocken selbstansaugend und dürfen auch trocken laufen. Maße (B x H x T): 129 x 114 x 210 mm
Gewicht: 1,8 kg

LP204

Zapfstellen: 3; Förderhöhe: 2,5 m
Druck: 1,4 bar
Nennleistung: 54 W
Nennstrom: 4,5 A
Fördermenge: 7 l/min

303/111

99,95

LP209

Zapfstellen: 4; Förderhöhe: 3,1 m
Druck: 1,9 bar
Nennleistung: 60 W
Nennstrom: 5 A
Fördermenge: 9 l/min

303/114

127,-

LP403

Zapfstellen: 4; Förderhöhe: 3,1 m
Druck: 2,1 bar
Nennleistung: 48 W
Nennstrom: 4 A
Fördermenge: 10,6 l/min

303/112

129,90



LP061 Whisperking

Sehr leise Membranpumpe bei hoher Leistung. Inklusive Filter. Gewährleistung: 5 Jahre (ausgenommen sind Schäden, die durch Frost oder Dauerbetrieb verursacht wurden). Mit der Whisper King wird auch der Nachtbetrieb zur Zufriedenheit der Nachbarn ausfallen. Durch optimierten Druckschalter wird die Lebensdauer der Pumpe erhöht und Strom gespart. Zapfstellen: 5; Förderhöhe: 3,1 m
Druck: 3,1 bar
Nennleistung: 71 W
Nennstrom: 5,9 A
Fördermenge: 10 l/min
Maße (B x H x T): 129 x 114 x 210 mm
Gewicht: 1,8 kg

303/113

175,-





leistungsstark
und leise

229,-



NEU

269,-



Zubehör

LILIE
water | light | energy



Membranpumpe IQflo® 11.1

Erleben Sie die intelligente Art Wasser fließen zu lassen. Die patentierte IQflo®-Technologie steuert den Wasserfluss intelligent leise mittels moderner, kombinierter Mikrocontroller-, Sensor- und Fluidtechnik. IQflo® macht Ihr Leben unterwegs komfortabler! Bitte beachten Sie, dass die IQflo®-Technologie insbesondere dann ihre volle Wirkung entfaltet, wenn alle Komponenten des Trinkwassersystems WeißGELB® zusammenarbeiten.

Komfort gewinnen

- Komfort wie zu Hause
- bis zu 25 dB leiser als vergleichbare Lösungen
- ganzheitliches Trinkwassersystem WeißGELB®

Leistung gewinnen

- leistungsstark; kräftiger Duschstrahl
- 5 Jahre Garantie auf den Motor
- lange Lebensdauer
- minimierter Stromverbrauch
- kein separater Druckausgleichstank

Stress sparen

- druckvoll bei konstanter Wassertemperatur
- leise auch bei nächtlicher Wasserentnahme
- flussgesteuertes Regelsystem

Druck: 2,4 bar

Nennspannung: 12 V

Nennleistung: 70 W

Nennstrom: 6,5 A

Fördermenge: 11 l/min

Maße (B x H x T): 22 x 11,5 x 13 cm

Gewicht: 1,9 kg **303/068 229,-**



Zubehör

10,50



Aufschraubfilter

Zum direkten Aufschrauben auf Pumpen der CLASSICSERIE™, der SOFTSERIE® und IQflo. Ein feinmaschiges, rostfreies Metallsieb verhindert die Beschädigung von Pumpe und Wasseranlage. Die aufgeschraubte, transparente Filtertasse ermöglicht eine einfache Reinigung und ist trinkwasserecht. Die Flügelmutter erleichtert den Einbau, sodass der Filter auch nach der Installation beweglich bleibt. Anschluss: 1/2"; Maße (B x H x T): 8,5 x 7,2 x 4,8 cm **300/295 10,50**



Membranpumpe IQflo® 12.3

Die IQflo®-Technologie ermöglicht intelligenten und leisen Wasserfluss durch ein flussgesteuertes Regelsystem, das sanft und sparsam Wasser liefert. Der Motor startet mit minimalem Stromverbrauch und reduziert Geräusche beim Öffnen des Wasserhahns und bei der Toilettenspülung. Beim Duschen bietet das System volle Leistung für Komfort. Die moderne Sensor- und Fluidtechnik sorgt für geräuscharmen, ruckfreien Wasserfluss ohne separaten Druckausgleichstank.

Vorteile:

- flüsterleises Wasser
- leistungsstarker Duschstrahl und geringer Stromverbrauch
- konstante Wassertemperatur für Komfort wie zu Hause
- geräuschdämmende Bodenplatte
- 5 Jahre Garantie auf den Motor

Druck: 2,5 bar

Nennspannung: 12 V

Nennleistung: 98,4 W

Nennstrom: 8,2 A

Fördermenge: 12,3 l/min

Maße (B x H x T): 20,5 x 11 x 12,5 cm

Gewicht: 2,1 kg **303/117 269,-**

Zubehör

16,75



Reihenfilter 12 mm 1/2"

Zum Einbau in die Ansaugleitung zwischen Wassertank und Pumpe. Feinmaschiges, rostfreies Metallsieb hält Partikel und Teile zurück.

Technische Daten: Sieb: Metall; Maschenweite: 0,3 mm, 1/2" A/12 mm. Material: PP Polypropylen; Druck: 2,8 bar; Maße (B x H x T): 11 x 51 x 51 mm

300/179 16,75

Druckminderer 25,50 Messing

Ausgangsdruck stufenlos einstellbar von 1 bis 4 bar über Kunststoffschraube unter Abdeckkappe. Druckfest bis 15 bar, schützt alle empfindlichen Geräte.

Material: Messing; Druck: 15 bar; Anschluss: 1/2"; Maße (B x H x T): 60 x 93 x 32 mm **300/140 25,50**



1 25,50



2 18,75



Filter 1/2" SMARTSERIE™

Passend für alle Pumpen der LILIE SMARTSERIE™. Quickfitting direkt einsteckbar. Filtertasse abschraub- bzw. abziehbar.

Druck: 10 bar; Anschluss: 1/2"

1 | gewinkelt; Maße (L x B x H): 9,9 x 7,5 x 7,1 cm

300/115-8 25,50

2 | gerade; Maße (L x B x H): 4,9 x 6,6 x 5,9 cm

300/115-9 18,75



ab 11,50

Pumpenvorfilter

Mit feinmaschigem, rostfreiem Metallsieb. Filtertasse für einfache Reinigung, trinkwasserecht.

Material: ABS Acrylnitril-Butadien-Styrol
Maße (L x B x H): 73 x 46 x 72 mm

1 | schraubbar 1/2" AG x 1/2" IG

300/126 11,50

2 | steckbar 1/2" IG x 12 mm

300/127 11,90



17,75



Montageset Leise Sohle

Für alle LILIE, LILIE by SHURflo-Pumpen (außer SMARTSERIE™). Mindert die Schallübertragung von der Pumpe auf das Fahrzeug durch vollständige Lagerung auf Gummi. Die Pumpe wird einfach aufgesteckt. Sicherung erfolgt durch selbstsichernde Muttern. Am Fahrzeug wird die Pumpe mit Einschlagmuttern befestigt. Set enthält Montageanleitung und je 4 Stück Schwingungsdämpfer, Muttern, Einschlagmutter und Schallpuffer. **300/178 17,75**



für gleichmäßigen Wasserfluss



46,95



25,-

**Druckausgleichstank A20**

Die ideale Ergänzung zur Aqua 8, Aqua F und Pumpen anderer Marken. Der A20 verhindert unnötiges An- und Ausschalten des Pumpenzyklus und sorgt für ein gleichmäßiges Fließen des Wassers. Senkt den Wasserverbrauch und verlängert die Lebensdauer von Pumpe und Boiler. Die innere Membran nimmt die Wasserstöße auf und gewährleistet einen kontinuierlichen Wasserfluss. Der A20 kann für eventuelle Eingriffe an der Membran auseinandergenommen werden. Der voreingestellte Druck von 0,9 bar (13 psi) kann zur Anpassung an handelsübliche Druckschaltpumpen mit einem herkömmlichen Kompressor geladen werden. Fassungsvermögen: 0,7 l; Maße (B x H x T): 15,4 x 10 x 23,4 cm; Gewicht: 300 g

schwarz **300/312** **46,95**

Druckausgleichstank

Gewährleistet gleichmäßigen Wasserfluss bei automatischen Druckschalt- und verhindert deren mehrfaches Ein- und Ausschalten bei geringer Wasserentnahme. Gemäß Bauteilkennzeichen TÜV-SW-005-93 sicherheitstechnisch zugelassen für 5 bar Überdruck bei 60 °C. Mit Entlüftungsschraube zur Systementleerung und stabilen Befestigungslaschen am Gehäuse.

Maße: T-Anschluss: \varnothing 10/12,5 mm; Tank: H 300 x B 90 mm; Tank mit Halterung: H 300 x B 100 mm; Bohrabstand: 120 mm; Tülle: B 80 x H 38 mm. Fassungsvermögen: 1 l; Maße (B x H x T): 140 x 295 x 98 mm; Gewicht: 277 g

300/121 **25,-**




21,50

Druckschalter 15 A Schließer

Für elektrische Wasserpumpen zur Nachrüstung als Automatik-Druckschaltpumpe. Mit Gummimembran. Ausgangszustand offen: Strom fließt bis 1 bar Druck.

300/291 **21,50**



22,75

Druckschalter 15 A Öffner

Für elektrische Wasserpumpen zur Nachrüstung als Automatik-Druckschaltpumpe. Mit Gummimembran. Ausgangszustand geschlossen: Strom fließt erst ab 0,4 bar Druck.

300/292 **22,75**



41,50

Magnetventil

Elektrisch geschaltetes, fernsteuerbares Messing-Absperrventil. Bekommt das Ventil Strom, öffnet es; druckfest bis 10 bar, nicht Dauerstrom geeignet, 2 Anschlussstülen 10 mm gehören zum Lieferumfang. Nennspannung: 12 V; Nennstrom: 1,3 A

300/136 **41,50**



16,95

Druckschalter 5 A

Autom. Druckschalter, für alle Wasserpumpen bis 5 A geeignet. Abschalt-Druck: 0,8 bar.

300/141 **16,95**



5,95

Faserfeinfilter für Comet Pumpe

Faserfeinfilter für die Installation an der Pumpenseite. Verhindert das Eindringen von Schmutzpartikeln in das Wassersystem. Schlauch Innen- \varnothing : 10 mm. Maße (L x \varnothing): 60 x 27 mm

300/122 **5,95**



5,95

Faserfeinfilter Schlauch

Faserfeinfilter für die Installation im Schlauchsystem. Verhindert das Eindringen von Schmutzpartikeln in das Wassersystem. Schlauch Innen- \varnothing : 10 mm. Maße (L x \varnothing): 71 x 27 mm

300/123 **5,95**



4,75

T-Anschluss

Maße (B x H x T): 123 x 4 x 23 mm

300/128-1 **4,75**



14,95

Wasser-Feinfilter

Mit Sichtglas für die Ansaugleitung bei Druckwasserpumpen. Das leicht zu reinigende Sieb ist abschraubbar und gewährleistet durch 0,1 mm feine Maschen eine störungsfreie Funktion der Wasserversorgung. Für Schlauch mit 10 oder 12 mm Innendurchmesser. Maße (B x H x T): 110 x 102 x 70 mm

300/125 **14,95**



7,50

Rückschlagventil Schlauchanschluss

Vermeidet Rücklauf der Wassersäule. Schlauchanschluss: 10 mm. Passend für alle Comet Tauchpumpen. Maße (L x \varnothing): 60 x 27 mm

300/131 **7,50**



10,95

Rückschlagventil

Anschlussstutzen: \varnothing 10 mm. Vermeidet Rücklauf der Wassersäule. Maße (L x B x H): 96 x 36 x 24 mm

300/570 **10,95**



ab 105,-

Trafo für Wasserpumpen

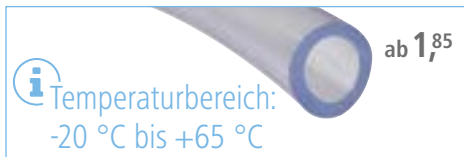
Trafo in fest vergossenem Kunststoffgehäuse. Wird mit 4 Schrauben befestigt. Ein-/Aussschalter am Gehäuse. Temperatursicherung (127 °C) integriert. Max. Einschalt-dauer: 1 Stunde. Nennspannung: 12 V

Nennleistung: 30 W
Nennstrom: 2,5 A; Maße (B x H x T): 7 x 7,5 x 10 cm; Gewicht: 1,29 kg

322/155 **105,-**

Nennleistung: 60 W
Nennstrom: 5 A; Maße (B x H x T): 9 x 10,5 x 13 cm; Gewicht: 2 kg

322/156 **165,-**



PVC-Wasserschlauch


Zum Transport von Flüssigkeiten. Temperaturbereich: -20 °C bis +65 °C. Aus Weich-PVC. In 2 Größen.

Länge: 1 m

Innen-ø	Außen-ø	Art-Nr.	Preis
8 mm	12 mm	300/250	1,85
10 mm	14 mm	300/251	2,10

Länge: 5 m

Innen-ø	Außen-ø	Art-Nr.	Preis
8 mm	12 mm	2,03/m 300/250-2	10,15
10 mm	14 mm	2,28/m 300/251-2	11,40



Spiralschlauch

Saug- und Förderschlauch in verschiedenen Größen. Zum drucklosen Ablassen von Wasser. Für Be- und Entlüftung. Preis pro Meter.

- PVC-Schlauch mit Hart-PVC-Spirale
- graugedeckt
- sehr leicht und flexibel
- dünnwandig, in engen Radien verlegbar
- innen glatt, außen gewellt
- Temperaturbereich -10 °C bis +60 °C

Innen-ø	Art-Nr.	Preis
19 mm	300/253	4,75
25 mm	300/257	5,25
30 mm	300/249-2	6,50
32 mm	300/249	5,65
40 mm	300/256	8,25

FAWO



ab 3,40



Schlauchschellen Snapper

Wiederzuöffnende Schlauchschelle aus Polyacetal. Die Snapper sind schnell und einfach zu verarbeiten. Inhalt: 5 Stück

12 – 13,7 mm	300/350	3,40
13,7 – 15,3 mm	300/351	3,65
15 – 16,8 mm	300/352	3,90

FAWO



9,65

Spiralschlauchklemme

Spezielle Schlauchklemme, verzinkt, zur einfachen und sicheren Befestigung von Spiralschläuchen mit einem Außen-ø von 46 mm. Innen-ø 40 mm. Inhalt: 5 Stück

300/357	9,65
---------	------



Trinkwasserspiralschlauch

Gemäß der aktuellen Trinkwasserverordnung (DVGW W270/KTW) für Kaltwasser, z. B. zur Verbindung vom Wassereinfüllstutzen zum Tank. Innen-ø 40 mm, Außen-ø 49 mm. Preis pro Meter.

300/255	16,95
---------	-------



1,50

Winkelhalterung NEU

Ideal für enge Radien. Rohre und Schläuche (Außen-ø bis 16 mm) werden in die Halterung eingeklipst. Mit zwei Löchern zur einfachen Befestigung. Material: Messing; Maße (B x H x T): 8 x 2 x 8 cm

303/100	1,50
---------	------

FAWO




ab 6,40

Schlauchbefestigungsschellen und Klemmen

Verzinkt für Spiralschlauch. Material: Stahl; Inhalt: 5 Stück

ø 19 mm	300/353	6,40
ø 25 mm	300/354	6,90
ø 40 mm	300/355	7,90



PVC-Heißwasserschlauch

Druckfest, ø 10 x 3 mm, Bund 50 m. Temperaturbereich: -15 °C bis +60 °C.

Länge: 1 m

transparent	300/252	2,75
blau	300/252-1	2,75
rot	300/252-2	2,75

Länge: 5 m

transparent	2,88/m 300/252-6	14,40
blau	2,88/m 300/252-7	14,40
rot	2,88/m 300/252-8	14,40

ab 2,75

FAWO



2,40

Befestigungshalter T-Clip NEU

Kälte- und hitzebeständig. Einfache, schnelle Montage. Zur Verlegung von Wasserschläuchen (ø 14 – 18 mm), speziell bei Biegungen oder parallel angeordneten Schläuchen. Material: PA Polyamid

303/017	2,40
---------	------

FAWO



5,-

Schlauchschellen

Die 9 mm breite Schelle aus rostfreiem Federstahl ist je nach Größe für Rohre und Schläuche von 8 bis 60 mm. Das Maß ø gibt den größten Rohr-/Schlauchdurchmesser an. Inhalt: 2 Stück

ø 16 mm	300/260-2	5,-
ø 20 mm	300/260	5,-
ø 40 mm	300/261	5,-
ø 60 mm	300/262	5,-



ab 0,80

Befestigungsschelle NEU

Temperaturbeständigkeit: bis zu 150 °C kurzfristig, dauerhaft von -55 °C bis +100 °C.

15 – 16 mm	303/120	0,80
24 – 25 mm	303/121	1,-



1,30

Befestigungsschelle WeißGELB 14 – 16 mm NEU

Für LILIE Schläuche mit Außen-ø 14 – 16 mm. Geräusch- und vibrationsdämmende Klebefläche. Verschraubbar und selbstklebend. Sichere, schonende Schlauchfixierung dank gerillter Innenring-Oberfläche. Material: PA Polyamid

303/004	1,30
---------	------

FAWO



3,10

Schlauchbefestigungsklemmen

Innen-ø: 11 mm. Inhalt: 5 Stück

300/356	3,10
---------	------

**Schlauchverbindungsstutzen**

Die ideale Verbindung für Transportleitungen von Wasser, Luft, Öl oder Kraftstoff. Farbe: weiß;
Material: Kunststoff; Inhalt: 2 Stück

Y-8	300/270	4,50
Y-10	300/273	4,60
Y-19	300/276	6,40
Y-25	NEU 300/461	6,50



T-8	300/271	4,50
T-10	300/274	4,60
T-19	300/278	6,40
T-25	NEU 300/462	18,70

ab 4,³⁰

G-8	300/272	4,30
G-10	300/275	4,40
G-19	300/277	6,40
G-25	NEU 300/463	17,10

i Jetzt in neuer Größe!

**FAWO**

W-8	300/285	4,40
W-10	300/289	5,40
W-19	300/279	5,50
W-25	NEU 300/464	6,50

FAWOab 5,¹⁰**Auslaufstutzen**

Für Wassertanks.

ø 20 mm;		
1/2"	300/362	5,10
ø 25 mm;		
3/4"	300/363	6,-
ø 30 mm;		
1"	300/364	7,25
ø 40 mm;		
1 1/2"	300/365	10,75

ab 8,⁴⁰**Tankanschlusstutzen**

Mit Dichtung und Mutter 2".

ø 30 mm	300/370	8,40
ø 40 mm	300/371	9,20

COMET12,⁴⁰**Tankeinbauhahn**

Hahn 3/4" (ø 20 mm) mit Belüftung, drehbar.

300/386 12,40



1



2

Tankanschluss

Einseitig Schlauchtülle, einseitig Langgewinde 1/2", mit Dichtung und Mutter. Für ø 10/12 mm Anschluss.

1 gerade	300/380	5,40
2 gewinkelt	300/381	6,25

FAWO

ab 7,-

**Auslaufstutzen**

Für Wassertanks.

ø 20 mm;		
1/2"	300/366	7,-
ø 25 mm;		
3/4"	300/367	7,50
ø 30 mm;		
1"	300/368	10,30
ø 40 mm;		
1 1/2"	300/369	14,80

ab 9,²⁰**Tankanschluss**

Mit Dichtung, Mutter und Schraubverschluss.

ø 30 mm	300/375	9,20
ø 40 mm	300/376	9,50
ø 50 mm	300/377	9,75

COMET9,⁸⁰**Tankeinbauhahn**

Hahn 3/4" (ø 10 mm) ohne Belüftung, drehbar.

300/385 9,80

LILIE4,⁹⁰**Tankanschlusssteil**

Mit beidseitigen Schlauchtüllen und Gewindestutzen, mit Dichtung und Mutter. Für ø 10/12 mm Anschluss.

300/383 4,90



1

2

Einschraubtüllen 10/12 mm

Gerade mit Außengewinde.

1 3/8"	300/360	2,75
2 1/2"	300/361	3,-

LILIE

water | light | energy

6,⁸⁰**Schraubverbinder**

Beidseitig 3/4" Anschluss.

300/290 6,80

LILIE

water | light | energy

5,²⁵**Winkel-Tankanschlusssteil**

Mit beidseitigen Schlauchtüllen und Gewindestutzen, mit Dichtung und Mutter. Für ø 10/12 mm Anschluss.

300/382 5,25

LILIE

water | light | energy

3,⁴⁰**NEU****Winkel-Verschraubung 10/12 mm**

Winkel-Verschraubung für 1/2" x 10/12 mm Anschluss. Trinkwasserrecht, zur Entnahme/Entlüftung in Kanistern/Wassertanks. Geringer Platzbedarf, mit Kontermutter und Dichtung.

300/387 3,40

LILIE

water | light | energy

5,¹⁰**NEU****Winkel-Schottverschraubung**

Winkel-Schottverschraubung für ø 10/12 mm Anschluss. Trinkwasserrecht. Geringer Platzbedarf, mit Kontermutter und Dichtung.

300/388 5,10

FAWO7,⁹⁰**Schlauchtülle G**

G-Schlauchtülle gerade, 10 mm Messing, mit Überwurfmutter 3/8" und Flachdichtung für Außendusche.

300/443 7,90


FAWO17,⁷⁰**Schlauchtülle W**

W-Schlauchtülle, 10 mm Messing, abgewinkelt 90° mit Überwurfmutter 3/8" und Flachdichtung für Außendusche.

300/444 17,70

REICH

WATER SOLUTIONS

ab 9,⁹⁵

1

ø 12 mm

ø 10 mm



2



3

Schlauchtülle Messing

Für Schläuche von ø 10 + 12 mm, mit Überwurfmutter; 3/8" und Dichtscheibe, für Auslaufhähne.

1 90°	300/297	13,25
2 gerade	300/298	9,95
3 45°	300/299	9,95



UniQuick Trinkwassersystem 12 mm

Uniquick

einfache Montage

i Erfüllt die Richtlinien für Trinkwasser für Temperaturen bis zu 90 °C!



		Art-Nr.	Preis
1	Ablassventil 1 Eingang	300/316	13,95
2	Ablassventil 2 Eingänge	300/315	14,95
3	Adapter 12 auf 14 mm Rohr	300/411	10,95
4	Bogen 90°	300/237-1	3,15
5	Endstopfen	300/236-1	6,50
6	Entleerungsventil/Entlüftungsventil	300/235-1	14,95
7	Kugelabsperrhahn R 1/2"	300/403	19,95
8	Mehrfachverbinder	300/231-1	21,95
9	Rohr Kaltwasser	300/232-1	5,95
10	Rohr Warmwasser	300/232-2	5,95
11	Rohrschelle einfach	300/406	2,45
12	Rohrschere	300/239-3	99,95
13	Rückschlagventil Rohr	300/405	12,25
14	Rückschlagventil Gewindetülle 10/12 mm	300/408	12,25
15	Rückschlagventil Standardtülle 10/12 mm	300/407	11,50
16	Sicherungsklammer	300/413	0,95
17	T-Verbinder	300/233-1	11,95
18	Tankdurchführung Frischwasser	300/242-2	8,50
19	Tüllenverbinder 10 mm	300/410	6,50
20	Tüllenverbinder 12 mm	300/242-1	6,50
21	Tüllenverbinder 90° 12 mm	300/238-1	6,50
22	Übergangsstück MS 1/2" auf 1/2"	300/402	9,75
23	Übergangsstück MS 1/2" auf 1/4"	300/401	16,25
24	Übergangsstück MS 1/2" auf 3/8"	300/400	9,75
25	Verbinder gerade	300/241-1	8,50
26	Verbinder mit Verschraubung 1/2"	300/239-2	10,50
27	Verschlussstopfen	300/404	2,75
28	Winkelverbinder 90°	300/234-1	8,95
29	Winkelverbinder mit Verschraubung 1/2"	300/239-1	10,50
30	Y-Verbinder	300/412	12,25

REICH
WATER SOLUTIONS

- Besteht aus einem Material, das selbst die neuesten und strengsten Trinkwasser- und Lebensmittelrichtlinien in Deutschland und Europa erfüllt. Und das bei Temperaturen bis 90 °C.
- Montage durch einfaches Einstecken des Rohres in die UniQuick-Fittings, ohne Schrauben, Kleben oder Schweißen.
- Garantiert 100 % Dichtheit bis zu einem Druck von 6 bar bis 80 °C.
- Es ist frostunempfindlich.
- UniQuick ist extrem widerstandsfähig gegen mechanische Beschädigung.
- Mit UniQuick lassen sich Radien ohne Einknicken des Rohres verlegen. Bei engen Radien sollte der 90 ° Bogen eingesetzt werden.
- Sogar im Bereich der Fittings bleibt der Durchfluss erhalten.
- Durch die Stabilität des Rohres ist eine exakte Verlegung ohne Bildung von „Wassersäcken“ möglich.
- Rückschlagventil 12 mm Rohr für UniQuick Trinkwassersystem.
- Rückschlagventil Standardtülle 10 mm auf 12 mm Rohr für UniQuick Trinkwassersystem.
- Rückschlagventil Gewindetülle 10 mm auf 12 mm Rohr für UniQuick Trinkwassersystem.



LILIE Trinkwassersystem WeißGELB

- zertifiziert nach EWG, DVGW und KTW
- trinkwasserzertifiziert nach DIN 2001-2
- durchflussoptimiert für idealen (hohen) Wassertransport
- hohe Druckfestigkeit bis 15 bar (bei 20 °C)
- Gewindelängen ideal abgestimmt zum Einschrauben
- Temperaturbereich: 100 °C kurzfristig, 90 °C dauerhaft
- zuverlässig dicht, leicht und schnell verlegbar
- fördert die Trinkwasserqualität

Mehr?
Online!MADE IN
GERMANY

Federbandschellen-Zange

Mit speziellen Aufsätzen, die genau in die Führungszapfen der LILIE Federbandschellen greifen. Mit Arretierhebel für kraftsparende Montage.

303/039 51,95



Fixierwerkzeug

Für vorgespannte LILIE Federbandschellen. Wird in die Öse der Federbandschelle eingeführt. Durch ein kurzes Drücken wird die Schelle entspannt und schließt sicher.

303/055 8,20


Wasserverteilerblock

Wasserverteilung mit und ohne Einschraubtüllen. Der optimierte Durchfluss für maximale Effizienz und die Frostsicherheit, um extremen Temperaturen standzuhalten, machen den Verteiler perfekt für die Wasserversorgung im Freizeitfahrzeug.

ø 10 mm

Inhalt: 1 Stück

4-fach 303/007 50,90
5-fach **NEU** 303/101 50,90
6-fach 303/008 50,90



Blindstopfen 3/8"
Inhalt: 1 Stück **NEU** 303/089 2,40

Trinkwasserschlauch-Set WeißGELB



Bestehend aus: 10 m Warmwasserschlauch, 20 Federbandschellen vorgespannt inkl. Fixierwerkzeug, 10 Befestigungsschellen, 9 Verbindern. Länge: 10 m; Innen-ø: 10 mm; ø 16 mm 303/074 89,-



Absperrventil

Messing-Absperrhahn mit beidseitigem Schlauchanschluss zum Absperrern im Trinkwassersystem. In 10, 12, 19 mm, trinkwasserzertifiziert. Ideal für LILIE Native Trinkwasserschläuche.


ø 10 mm 303/077 13,90
ø 12 mm 303/078 16,90
ø 19 mm 303/079 19,90



Aufschraubtülle 1/2"

Durchflussoptimiert für barrierefreien optimalen Wasserdurchfluss. Inhalt: 1 Stück

gerade
ø 10 mm 303/020 4,25
ø 12 mm 303/021 4,25
90°
ø 10 mm 303/018 4,25
ø 12 mm 303/019 4,25



Federbandschelle entspannt

Flexible Federbandschelle, zum Montieren mit Federbandschellen-Zange 303/039. Konstant hohe Schließkraft, auch bei Temperaturschwankungen. Schließkraft von 200 bis 250 Nm.

Material: Stahl; Inhalt: 5 Stück

ø 14 mm 303/016 **NEU** 5,65
ø 15 mm 303/013 5,65
ø 16 mm 303/014 5,65
ø 18 mm 303/015 5,65

Federbandschelle vorgespannt

Montage durch einfaches Entriegeln mit Fixierwerkzeug 303/055, dadurch schließt die Schelle.

Konstant hohe Schließkraft, auch bei Temperaturschwankungen. Material: Stahl; Inhalt: 5 Stück

ø 15 mm 303/009 7,50
ø 16 mm 303/012 7,50
ø 18 mm 303/011 7,50

Trinkwasserschlauch WeißGELB warm

Innen-ø: 10 mm;
ø 16 mm

Länge: 5 m
5,50/m 303/072 27,50
Länge: 10 m
4,89/m 303/073 48,90




Trinkwasserschlauch WeißGELB kalt

Innen-ø: 10 mm;
ø 16 mm

Länge: 5 m
4,98/m 303/075 24,90
Länge: 10 m
4,49/m 303/076 44,90



optimaler Durchfluss



Einschraubtülle 1/2"

Durchflussoptimiert für barrierefreien optimalen Wasserdurchfluss.

Inhalt: 5 Stück

gerade
ø 10 mm 303/029 8,40
ø 12 mm 303/030 8,90
90°
ø 10 mm 303/033 9,40
ø 12 mm 303/034 9,90

Einschraubtülle 3/8"

Inhalt: 5 Stück

gerade
ø 10 mm 303/027 7,90
ø 12 mm 303/028 8,40
90°
ø 10 mm 303/031 8,90
ø 12 mm 303/032 9,40

montagefreundlich



Verbinder

ø 10 mm Inhalt: 5 Stück
1 | G 303/022 6,90
2 | T 303/023 7,90
3 | Y-45 303/024 8,90
4 | W 303/025 7,90
5 | Y-90 303/026 9,90

ø 12 mm Inhalt: 5 Stück
1 | G 303/035 7,90
2 | T 303/037 8,40
4 | W 303/036 7,90
5 | Y-90 303/038 9,65



LILIE Entleerungssystem GrauGELB

Das LILIE Rohrstecksystem GrauGELB® 40 mm mit Doppel-O-Ring verbindet Rohr, Kugelhahnventil und Muffen schnell und einfach und gleichzeitig sicher und dicht. O-Ring 1 ist dabei in den Außenringnuten der Rohrenden fixiert. O-Ring 2 ist in den Innenringnuten des Ventil-

körpers und der Muffen angeordnet. Beim Einstecken des Rohrendes greifen die beiden O-Ringe dann in die jeweils komplementäre Nut am anderen Bauteil. Der Doppel-O-Ring dichtet ab und sichert gleichzeitig die Verbindung. Dabei bleibt die Verbindung flexibel, sodass ein Nachjustieren

 raumsparend – schnell montiert – fernsteuerbar

 trinkwasserzertifiziert

 hohe Abflussleistung

 manueller Notbetrieb

 robust und widerstandsfähig

 flexibel

 heißwasserbeständig



 Das passende Rohrstecksystem sowie Verbindungen finden Sie auf Seite 451.

Kugelhahnventil – elektrisch inkl. Wechselschalter

Das elektrische Kugelhahnventil-System von LILIE öffnet, schließt und entleert komfortabel (Ab-)Wasserkreisläufe. Durch eine einzigartige Kombination verschiedener Spezialfunktionen gelingt dies langfristig zuverlässig. Ventilkörper mit Hochleistungs-Antrieb. Das Ventil wird über einen 4-poligen Schalter angesteuert.

Kugelhahnventil – elektrisch – fernsteuerbar

Fernsteuerbares elektrisches Kugelhahnventil-System. Öffnen, schließen und entleeren Sie komfortabel Wasserkreisläufe. Durch eine einzigartige Kombination verschiedener patentrechtlich geschützter Spezialfunktionen gelingt dies langfristig zuverlässig.

Wechselschalter mit Umpolfunktion

Wechselschalter für elektrisches Kugelhahnventil-System.

I = öffnen
II = schließen
0 = stromlos/aus

Maße (B x H x T): 2 x 2,5 x 2,4 cm



303/059

5,90

5,90

Kugelhahnventil mit Funktionsanzeige

Das bewährte Kugelhahnventil von LILIE im Set mit der Funktionsanzeige. Über die Anzeige können Sie erkennen, ob das System geöffnet oder geschlossen ist.

 mit Funktionsanzeige



530 mm²



149,-

Anschluss: 1¼" | Durchfluss: 530 mm²
Material: Kunststoff 303/040

149,-

530 mm² 855 mm²



ab 140,90

Anschluss: ø 40 mm | Durchfluss: 530 mm²
Material: Kunststoff 303/041

140,90

Anschluss: ø 40 mm | Durchfluss: 855 mm²
Material: Kunststoff 303/069

149,-

490 mm²



ab 140,50

Anschluss: 1" | Durchfluss: 490 mm²
Material: Messing 303/042

140,50

Anschluss: 1¼" | Durchfluss: 490 mm²
Material: Messing 303/043

149,-



490 mm²



146,90

Anschluss: 1¼" | Durchfluss: 490 mm²
Material: Messing 303/044

146,90

855 mm²



188,-

Anschluss: ø 40 mm | Durchfluss: 855 mm²
Material: Kunststoff 300/090

300/090

188,-

Funktionsanzeige NEU

- für die Entleerungsventile 300/090 (12 V) und 300/089 (24 V)
- zur Nachrüstung für das Entleerungsventil 303/069 (Bj. 01/2024)
- Schalter zum Ein-/Ausschalten der Anzeige
- Schalter zum Öffnen und Schließen des Entleerungsventils
- Positionsanzeige für geöffnetes Ventil und geschlossenes Ventil
- passender Anschluss für 300/090 und 300/089

300/346

21,90

Kabelsatz NEU

Der 5-polige Kabelsatz dient zum Anschließen und Verlängern von Art.-Nr. 300/090 und Art.-Nr. 300/089 mit passenden Steckanschlüssen.

300/347

13,30




LILIE Entleerungssystem GrauGELB

Direktanschluss | Durchfluss: 530 mm²

Ventilkörper mit Hochleistungsantrieb. Auslassseitig Anschluss für das LILIE Rohrstecksystem GrauGELB 40 mm mit Doppel-O-Ring. Anschlussfertig mit 2 Edelstahladaptern, Dichtungen und Edelstahlschrauben. Innen-ø: 10 mm, Außen-ø: 18 mm, Durchfluss: 530 mm²
Material: Kunststoff

530 mm²

Montagebeispiel



Direktanschluss | Durchfluss: 530 mm²
Material: Kunststoff

303/045

171,50

Hebeanlage für Dusch- und Abwasser GrauGELB

Spezielle Entleerungs-/Absaug-Pumpe für:

- Duschen
- Spülen
- Waschbecken/-tische
- Frisch-/Abwassertanks
- speziell für höher liegende Abwassertanks

Diese Lösung nimmt Dusch- und Abwasser auf und pumpt es automatisch in den Abwassertank, auch wenn dieser auf einem höheren Niveau liegt. Der Sammelbehälter fasst bis zu 4 Liter Flüssigkeit. Zwei Schmutzsiebe schützen die Pumpe vor starken Verunreinigungen und Fehlfunktionen. Das Gehäuse hat mehrere Eingänge (19/25 mm und 30/40 mm) für den Einsatz verschiedener Zulaufschläuche. Für den Ausgang ist ein Entnahmestutzen angebracht, der für mehrere Querschnitte (19/25 mm) genutzt werden kann. Ein Entlüftungsanschluss und eine vorge-sehene Kabeldurchführung gewährleisten eine einfache Inbetriebnahme und zuverlässigen Betrieb.



NEU

LILIE
water | light | energy

Eingang 1: 30/40 mm
Eingang 2: 19/25 mm
Eingang 3: 19 mm



LP1801

Förderhöhe: 1,5 m
Nennleistung: 30 W
Nennstrom: 2,5 A
Fördermenge: 45 l/min
Zuläufe: 19 mm, 19/25 mm, 30/40 mm
Ablauf: 19/25 mm
Maße (B x H x T): 334 x 112 x 215 mm
Gewicht: 1,2 kg

99,90

300/060

99,90



12,50

Kugelhahn Messing 1"

Optimal als Absperrhahn für Wasser, Fäkalien, Öl und Luft. Mit Kugelsitzdichtung aus PTFE-Teflon und beidseitigem Innengewinde, vernickelt, -30 °C bis +150 °C, max. 15 bar. Material: Messing

303/094

12,50



ab 3,90

NEU

Kugelhahn

Mit beidseitigem Rohringengewinde. Gewindegewindeanschluss. In 3 Größen lieferbar. Ca. 40 % weniger Gewicht als Messing, nicht rostend, dauerhaft leichtgängig, säurebeständig, Altfahrzeugrichtlinie wird eingehalten.

1/2"

300/504

3,90

1"

300/505

7,90

1 1/2"

300/506

13,20



6,50

Absperrventil

Wasserabsperrventil zur Unterbrechung des Wasserflusses in einzelnen Schläuchen oder Leitungen. Material: PE Polyethylen

300/286

6,50



ab 26,90

Eck-Auslaufventil

Mit Außengewinde zum Einschrauben, Ablasstülle, Kontermutter und Dichtung.

3/8"

300/288

26,90

3/4"

300/287

28,90



1



2

Ablasventil Kunststoff

Für 10 – 12 mm Schlauch mit je einem Ausgang und 1 bzw. 2 Eingängen, bis 3 bar.

1 | 1 Eingang ★

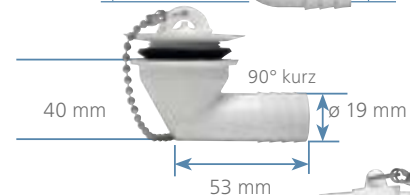
300/308-1

18,95

2 | 2 Eingänge

300/308

25,-



gerade



Ablaufstutzen

Komplett mit Stopfen, Kettchen und Dichtung. Schlauchanschluss ø 19 mm. Farbe: weiß

gerade

300/530

7,25

90°

300/531

7,25

90° kurz

300/533

7,25

1



2



ab 11,90

Geruchsverschluss

Effektive Lösung zur Beseitigung unangenehmer Gerüche aus Ihrem Abwassertank.

1 | ø 19 mm

300/301

11,90

2 | ø 25 mm

300/301-1

14,95



Rohrstecksystem LILIE GrauGELB®

Beidseitig mit O-Ring.
ø 4 cm

Länge: 5,5 cm 303/056	5,40	Gerade 303/049	4,05	Winkel 45° 303/051	6,75
Länge: 7 cm 303/057	5,75				
Länge: 8 cm 303/058	5,75				
Länge: 12,5 cm 303/081	5,90				
Länge: 50 cm 303/046	7,70	T-Stück 303/053	6,50	Winkel 90° 303/050	5,90

flexible Montage

NEU

				Gerade 1 1/4" 300/345	6,90
--	--	--	--	---------------------------------	-------------



Verbindungsstück

Bestehend aus Verbindender und zwei Schlauchschellen. Verbindet LILIE Rohrstecksystem GrauGELB® mit herkömmlichen 40 mm Rohrsystemen. Flexible und zuverlässige Verbindung.

303/080 9,75



Verschraubung

Verschraubung G 50/40 – 1 1/4" GrauGELB.

303/054 5,75

Gerader Rohrverbinder 40/32 (AG 1 1/4")

303/052 5,95

Entleerungssystem für 3" US auf Europa

Die europäische Norm für die Entleerung von Reisefahrzeugen ist 3" (entspricht 76 mm). Alle Entsorgungsstationen müssen 3" entsprechen. Mit den faltbaren 3"-Spiralschläuchen von LILIE kann dort gut und schnell entleert werden. Für unterschiedliche auf dem Markt befindliche 3"-Systeme bieten wir Adapter an. Die US-Systeme in unserem Katalog sind kompatibel.

Schieberventil

Mit 3" Bajonettauslass und Deckel sowie 3" Einlass ohne Gewinde für Gegenstück zum Einkleben oder Gegenstück für Bajonettaufnahme.

300/414 37,50



Tankanschluss 1 1/4"

Zum Einstecken von GrauGELB-Komponenten.

NEU

mit Außenringnut 300/423	8,80	mit Innenringnut 300/424	8,80
------------------------------------	-------------	------------------------------------	-------------

Schlauchadapter 3" US

Mit Bajonettverschluss.

gerade 300/453	12,25	gebogen 300/454	7,20
--------------------------	--------------	---------------------------	-------------



Flexibler Spiralschlauch

Ausziehbarer Entleerungsschlauch zur Entsorgung. Besonders stark mit erhöhter Wandstärke für besondere Anforderungen. Länge: 2,6 m

300/450 39,-



Ventildeckel

Verschließen Sie sicher Ihren Anschraubflansch 3" US (#24744) von LILIE.

300/455 7,25



Anschraubflansch Innen

Mit Innengewinde. Innen-ø 87 mm.

300/417 11,20

Auto-Drain für 1 1/2" und 3" Ventile

Elektrische Fäkal- und Abwasserentleerung

Der 12-Volt-Antrieb wird direkt am bestehenden Ventil montiert und mit dem Spezialschalter verbunden. Die integrierte Zeitschaltung wird nur kurz gedrückt: Das Ventil öffnet bzw. schließt dann automatisch innerhalb von Sekunden. Mit Mechanismus, Spezialschalter, Befestigungsmaterial, Anleitung und Anschlusskabel. Spritzwassergeschützt montiert!

- entleert komfortabel, sauber, einfach und automatisch
- hohe Lebensdauer des Ventils durch gleichmäßiges Betätigen
- fernsteuerbar von beliebigem Ort und auf Knopfdruck

Lieferumfang: Motor (Entleerungsventile und Adapter bitte separat bestellen).

komfortabel und sauber



Auto-Drain 1 1/2" Valterra, Bristol

Technische Daten: US-System 1 1/2"

Antrieb (B x H x T): 100 x 80 x 130 mm;

Schalter (B x H x T): 100 x 40 x 50 mm.

Öffnungs-/Schließdauer: 3 Sek.

Für 1 1/2" Ventile von Valterra und Bristol.

300/395 299,-

Schieberventil 1 1/2"

Nur Hauptteil mit Schrauben und Muttern passend für alle Anschraubflansche 1 1/2" US.

Maße (B x H x T): 72 x 170 x 16 mm; Gewicht: 118 g

300/456 18,25



spritzwassergeschützt

Schieberventil 3" US



Auto-Drain 3" Valterra, FAP, Bristol

Technische Daten: US-System 3"

Antrieb (B x H x T): 140 x 80 x 130 mm;

Schalter (B x H x T): 100 x 40 x 50 mm.

Öffnungs-/Schließdauer: 7 Sek.

Für 3" Ventile von Vecam, Valterra, Bristol oder Thetford.

300/396 299,-

Schieberventil 3" US

Nur Hauptteil mit Schrauben und Muttern passend für alle Anschraubflansche 3" US.

Maße (B x H x T): 110 x 240 x 20 mm; Gewicht: 260 g

300/457 29,90



REICH
WATER SOLUTIONS

Abwasser-Rohrsystem

Für Caravans und Reisemobile. Kostengünstige Montage des Abwasserrohres. Kein Schrauben, kein Kleben, kein Schweißen – einfach zusammenstecken. Frostsicher von -40 °C bis +80 °C.

1 Kugelhahn 1" mit Übergangsstück	300/203	40,90	10 Siphon	300/237	23,50
2 Y-Stück	300/208	5,50	11 Wasserabfluss	300/237-2	19,75
3 Stopfen	300/230	5,95	12 Siphon mit Restesieb 1 Ausgang	300/237-3	22,50
4 Übergangsstück auf 3/4", 19 mm	300/231	2,50	13 Siphon mit Restesieb 2 Ausgänge	300/237-4	25,50
5 Rohr 28 x 1,5 mm (2 m Rohrlänge)	300/232	11,95	14 Geruchsverschluss mit Reinigungsöffnung	300/238	13,95
6 T-Stück	300/233	6,10	15 Winkel-Stück 45°	300/241	5,25
7 Winkel-Stück 90°	300/234	4,75	16 Abwasserdichtung	300/242	3,25
8 Reduzierstück	300/235	2,95	17 Übergangsstück 1", 25 mm	300/399	3,90
9 Muffe	300/236	3,75			

FAWO Entsorgung 3"



Für ein einfaches und sauberes Entleerungssystem.

**Entsorgungsventil
Außengewinde**
Entleerungsventil 3" mit Außengewinde schließt hermetisch ab. Bestückt mit Anschlussflansch (300/336), Verschlussdeckel (300/341)



und Anschlussflansch Außengewinde (300/335).
300/333 47,95

Anschlussflansch Innengewinde
300/334 13,50

Anschlussflansch Außengewinde 300/335 10,75	Anschlussflansch Bajonettverriegelung 300/336 8,75	Schlauchanschlussstutzen Innengewinde 300/337 10,95	Verschlussdeckel Bajonettverriegelung 300/341 11,50	Schlauchanschlussstutzen Bajonettverriegelung 300/342 12,75	Schlauchanschlussstutzen 45° Bajonettverriegelung 300/343 16,75

Abwassersystem-Teile 1 1/2"

Anschlussflansch 1 1/2" Anschlussflansch ohne Innengewinde. 300/319-3 9,20	Anschluss steckbar 1 1/2" Anschluss nur steckbar ohne Außengewinde. 300/319-4 9,20	Anschluss Verschlussdeckel 1 1/2" Anschluss für Verschlussdeckel. 300/319-2 8,50	Deckel 1 1/2" Deckel schwarz für Entleerungsventil. 300/319-5 9,95	Schlauchanschlussstutzen 1 1/2" Schlauchanschlussstutzen mit Bajonettverriegelung ø 40 mm. 300/319-1 9,90	Entleerungsventil 1 1/2" Entleerungsventil nur steckbar ohne Außengewinde. 300/319 45,95



Wasserarmaturen Perfect ab 65,-

Wassermenge fein regulierbar, heißwasserbeständig, Schaltautomatik bis 3 A, Auslauf dreh- und schwenkbar. Teilweise mit Strahlregler. Erhältlich nur mit Tüllen. Mit Schalter. Material: Kunststoff; Druck: 3 bar; Einbauhöhe: 40 mm; Montagebohrung: 27 mm



Einhebel-Mischerarmatur Perfect EHM

Anschluss: Tülle

Alle Produkte dieser Seite sind Made in Germany!

Einhebelmischer Perfect

Anschluss: Schlauch



mit Strahlregler



Tülle



weiß, gold
300/550 65,-

chrom, weiß
300/551 65,-

anthrazit, chrom
300/552 65,-



Schlauch

anthrazit, chrom
300/167 67,50

Compact Wasserhahn

Wassermenge fein regulierbar. Mit Schaltautomatik und schwenkbarem Auslauf. Material: Kunststoff; Anschluss: Tülle; Druck: 3 bar; Einbauhöhe: 40 mm; Montagebohrung: 19 mm

mit Strahlregler

ab 26,⁵⁰



weiß, gold
300/548 28,50



grau
300/549 26,50



weiß, gold

weiß, chrom



49,⁹⁵

Einhebel-Mischerarmatur Perfect EHM Duschanschluss

Anschluss: Tülle

weiß, gold 300/553 65,90
weiß, chrom 300/554 65,90

Duschset Riva

Bestehend aus: Brausekopf, Schlauch 1,5 m, Wandhalterung und Adapter. Anschluss: 3/8".
Farbe: weiß 300/556 49,95

Compact Mischer

Mit Strahlregler, ausziehbar mit Tülle. Material: Kunststoff; Anschluss: Tülle; Druck: 3 bar; Einbauhöhe: 165 mm; Montagebohrung: 34 mm



weiß, chrom
300/558 57,50

57,⁵⁰



weiß, gold
300/559 57,50

NEU



15,⁴⁰

Wasserhahn Compact

Ohne Schalter, für Druckpumpen. Keramische Dichtscheiben zur optimalen, langfristigen Abdichtung. Auslauf dreh- und schwenkbar, mit Perlator und Rosette, Wassermenge fein regulierbar. UV-beständig. Höchsttemperatur 80 Grad. Schalter 3 A. Farbe: grau; Material: ABS Acrylnitril-Butadien-Styrol; Anschluss: ø 10 mm; Druck: 5 bar; Einbauhöhe: 20 mm; Montagebohrung: 20 mm

300/490 15,40



REICH
WATER SOLUTIONS **MADE IN GERMANY**

360° Diese Armaturen haben einen 360° schwenkbaren Auslauf.

Reich Armaturen

Viele Qualitätsmerkmale sprechen für eine Armatur von Reich. Lassen Sie sich überzeugen:

- hochwertige, pflegeleichte und widerstandsfähige Oberflächen (metallisierte Oberflächen galvanisch behandelt)
- Strahlregler mit bestem Strahlbild bei sparsamem Wasserdurchlass
- Kunststoff- oder Metallauslauf
- Einhebelmischer mit Markierung für eine vollständige Entleerung zur Vermeidung von Frostschäden
- Schalter und Kartuschen bei vielen Armaturen von oben ohne Ausbau der Armatur zu wechseln
- 100%ige Prüfung vor dem Verlassen der Produktion



Anschlüsse für Armaturen für 10 – 12 mm Schläuche. **United Kingdom (UK) Variante auf Anfrage.**

D **360°**

Charisma

Mit Keramik-Kartusche komplett in Messing gefasst. Durch die Feinregulierung der Temperatur und Durchflussmenge äußerst sparsam im Wasserverbrauch. Auslauflänge: 160 mm. Material: Kunststoff; Anschluss: Reich D; Druck: 6 bar; Einbauhöhe: 117,5 mm; Montagebohrung: 35 mm

300/154 189,90

Mit Schalter. **300/154-1 199,90**



ab **189,90**



BEST SELLER

ab **55,90**

Stellbrause Charisma mit Schlauch

Charisma Stellbrause mit 1,5 m bzw. 2 m langem Brauseschlauch für Reich Wassersteckdosen und Versorgungsklappen. Material: Kunststoff

Stecktülle **300/644 55,90**
300/650 82,50
3/8"

Einhebelmischer



69,95

Duschset Duett

Flexibler Brauseschlauch mit 1,5 m Länge.

- Aus/Dusche/Strahl
- Konus: drehbar
- Farbe: chrom; Material: Kunststoff; Anschluss: 3/8"; Druck: 3 bar; Montagebohrung: 27 mm

300/150-1 69,95

Auftisch

Anschluss: 3/8" Reich D

300/651 222,50



Auftisch

Herausziehbare Brause, schwenkbar um ca. 90°

ab **171,50** **F**

Einhebelmischer mit Brause

Mit Schalter. Farbe: chrom; Material: Kunststoff; Anschluss: Reich F; Druck: 6 bar; Einbauhöhe: 134 mm; Montagebohrung: 36 mm



Trend E mit Brause Julia
300/229 205,-



Carino mit Kombi Brause
300/691 182,50



Kama mit Brause Julia
300/686 171,50

BEST SELLER



Kama mit Brause Duett
300/692 187,50



83,90

Duschset Julia

Modernes Design, hohe Funktionalität. Inkl. Antikalk-Strahlregler aus Silikon zur einfachen Reinigung und flexiblem Schlauch (1,5 m).

Farbe: chrom; Material: Kunststoff; Anschluss: 1/2"; Druck: 3 bar; Montagebohrung: 27 mm

Set **300/323 83,90**
Duschkopf **300/328 NEU 33,95**

ab **107,50** **360°**

Kama

Inklusive Keramik-Kartusche. Mit Schalter. Farbe: chrom; Material: Kunststoff; Druck: 6 bar; Einbauhöhe: 120 mm; Montagebohrung: 33 mm

MS-Automatikschalter

300/142 42,50

Dichtungssatz Kama

300/393 13,95



F

Kama Standard
Auslauflänge: 150 mm
300/690 109,95



BEST SELLER

F

Kama Metallauslauf
Auslauflänge: 160 mm
300/694 157,50



A

Kama C Kunststoffauslauf
Auslauflänge: 175 mm; Anschluss: Reich A; Einbauhöhe: 120 mm
300/169 107,50



Einhebelmischer



135,-

360° A

Keramik Contur S90

Mit 164 mm Metallauslauf. Mit Schalter. Farbe: chrom; Material: Kunststoff, Metall; Anschluss: Reich A; Druck: 6 bar; Einbauhöhe: 288 mm; Montagebohrung: 33 mm

300/212 135,-



99,90

360° A

Keramik Trend E

Auslauflänge: 150 mm; Mit Schalter. Farbe: chrom; Material: Kunststoff; Anschluss: Reich A; Druck: 6 bar; Einbauhöhe: 134 mm; Montagebohrung: 33 mm

300/673 99,90



125,-

Uniquick

Keramik Trend Eco

Mit Schalter. Farbe: chrom; Material: Keramik; Anschluss: UniQuick; Druck: 6 bar; Einbauhöhe: 134 mm; Montagebohrung: 33 mm

300/193 125,-



ab 55,90

gebogen

gerade

A



102,50

360°

Uniquick

Keramik Contur Eco

Mit Schalter. Farbe: chrom; Material: Kunststoff; Anschluss: UniQuick; Druck: 6 bar; Einbauhöhe: 116 mm; Montagebohrung: 33 mm

300/245 102,50

REICH
WATER SOLUTIONS



MADE IN GERMANY



schwarz

ab 23,-

chrom

Duschkopfhalterung Trend E

Drehbare Wand- und Deckenhalterung. Standard Konusaufnahme. Material: Kunststoff; Maße (BxTxØ): 10x6x3,5 cm

chrom 300/481 23,-
schwarz 300/480 28,95



ab 119,95

A 360°

Uniquick

Keramik Contur S

Auslauflänge: 179 mm. Mit Schalter. Farbe: chrom; Material: Kunststoff; Druck: 6 bar; Einbauhöhe: 156 mm; Montagebohrung: 33 mm

UniQuick 300/190 129,95
Reich A 300/695 119,95



ab 135,-

Uniquick

360° A

Keramik Trend S

Mit 190 mm Metallauslauf. Mit Schalter. Farbe: chrom; Material: Kunststoff, Messing; Druck: 6 bar; Einbauhöhe: 315 mm; Montagebohrung: 33 mm

UniQuick 300/199 149,90
Reich A 300/672 135,-



Auf Tisch

97,50

A




132,50

A 360°

Keramik Contur S-L

Auslauflänge: 179 mm. Mit Schalter. Farbe: chrom; Material: Kunststoff; Anschluss: Reich A; Druck: 6 bar; Einbauhöhe: 155 mm; Montagebohrung: 33 mm

300/699 132,50



93,50

Uniquick

Keramik Contur UT

Mit Schalter. Farbe: chrom; Material: Kunststoff; Anschluss: UniQuick; Druck: 6 bar; Einbauhöhe: 93 mm; Montagebohrung: 33 mm

300/210 93,50



Unter Tisch

Uniquick

Keramik Trend E

Duschanschluss: 3/8". Mit Schalter. Material: Kunststoff; Druck: 6 bar; Einbauhöhe: 134 mm; Montagebohrung: 33 mm

Auftisch
Reich A 300/209 97,50
Untertisch
UniQuick 300/215 97,50



A

Uniquick

ab 54,95



Auftisch

A

Untertisch

Trend A

Mit Rohrgewindeanschluss 1/2" und kombinierbar mit den Handbrausen und Schläuchen von Reich. Der Auf-tischmischer (AT) eignet sich insbesondere zur Montage an der Wand. Mit Schalter. Farbe: chrom; Material: Kunststoff; Druck: 3 bar; Einbauhöhe: 40 mm; Montagebohrung: 27 mm

Auftisch
UniQuick 300/148 65,-
Auftisch
Reich A 300/202 54,95
Untertisch
Reich A 300/185 59,95



Einhebelmischer

A



hohe lange Ausführung
schwarz matt

ab 97,95

niedrige kurze Ausführung
chrom



Linnea

Um 120° drehbar.

Material: Kunststoff; Anschluss: Reich A; Druck: 5 bar; Montagebohrung: 33 mm

hohe lange Ausführung

Auslaflänge 160 mm
Einbauhöhe: 200 mm
chrom **303/066 99,95**
schwarz **303/087 103,50**

niedrige kurze Ausführung

Auslaflänge 130 mm
Einbauhöhe: 155 mm
chrom **303/067 97,95**
schwarz matt **303/088 103,50**

Auftisch **NEU**

schwarz matt **300/429 134,-**

NEU



Exklusivpaket Linnea L

Das exklusive Set vereint Funktionalität und Stil und ist die perfekte Lösung für Ihr mobiles Badezimmer.

Das Set enthält:

- Einhebelmischer Linnea L
- Einhebelmischer Linnea AT
- Wandhalter Trend
- Universalhalter Trend
- Handbrause Julia
- Brauseschlauch

303/140 349,95



NEU

ab 97,50

A 360°

Twister S

Der Mischer lässt sich auf 40 mm abklappen und verschwindet unsichtbar unter einer Abdeckung. Mit Schalter. Material: Kunststoff; Anschluss: Reich A; Druck: 5 bar; Einbauhöhe: 40 mm; Montagebohrung: 33 mm

chrom **300/329 97,50**
schwarz **300/324 107,50**



ab 77,50

A 360°

Twister E

Wird die Armatur gerade nicht benötigt, lässt sie sich auf 40 mm Bauhöhe abklappen und verschwindet unter einer Abdeckung. Material: Kunststoff; Anschluss: Reich A; Druck: 5 bar; Einbauhöhe: 40 mm; Montagebohrung: 33 mm

chrom **300/224 77,50**
schwarz **300/223 82,95**



107,90

A

Einhebelmischer Vector S (Küche)

Auslaflänge: 79 mm. Mit Schalter. Farbe: chrom; Material: Kunststoff; Druck: 6 bar; Einbauhöhe: 199 mm; Montagebohrung: 33 mm

300/170 107,90



105,-

A

Einhebelmischer Vector E5 (Bad)

Auslaflänge: 151 mm. Mit Schalter. Farbe: chrom; Material: Kunststoff; Druck: 6 bar; Einbauhöhe: 199 mm; Montagebohrung: 33 mm

300/173 105,-



ab 33,90

Brauseschlauch

Passend zu allen gängigen Wandstangen und Wandhaltern. Anschluss: 1/2" Überwurf und Konusmutter oder 3/8" Überwurf- und 1/2" Konusmutter. Material: Metall


chrom
3/8" x 1/2" **300/180-1 35,90**
1/2" x 1/2" **300/183-1 35,90**

schwarz
3/8" x 1/2" **300/330 33,90**
1/2" x 1/2" **300/331 39,90**



195,-

grau



weiß

Handdusche Carletta Duschomat

Handdusche mit hochwertigem 1,5 m Brauseschlauch und Tischhalterung. Am Brauseauslauf sind die Einstellungen Duschen oder Strahl möglich. Messing-Innenteil. Mit Schalter. Material: Kunststoff; Anschluss: 3/8"; Druck: 3 bar; Montagebohrung: 27 mm

grau **NEU 300/649-3 195,-**
weiß **300/649-2 195,-**

REICH
WATER SOLUTIONS **MADE IN GERMANY**

Auftisch



ab 95,-

Untertisch

Dusche Samba

Mit Keramikkartusche. Mit Schalter. Material: Kunststoff; Druck: 6 bar; Einbauhöhe: 40 mm

Auftisch

Montagebohrung: 33 mm
1/2" **300/327 99,95**

Untertisch

Montagebohrung: 39 mm
3/8" **300/326 95,-**

Uniquick

A

Keramik Samba

Mischer mit Keramikkartusche. Auslauf vertikal schwenkbar. Mit Schalter. Material: Keramik; Druck: 6 bar; Einbauhöhe: 40 mm; Montagebohrung: 39 mm

Uniquick **300/218 99,95**
Reich A **300/325 97,50**



Handdusche Carlettamat

Handdusche mit 1,5 m Brauseschlauch und Tischhalterung. Einstellungen: Duschen oder Strahl am Brauseauslauf. Integriertes Messing-Innenteil ermöglicht Mengenregulierung.

Farbe: weiß; Material: Kunststoff; Anschluss: 3/8"; Druck: 3 bar; Montagebohrung: 27 mm

300/649-1 157,50



Mehr?
Online!



89,95

A

Keramik Style

Auslaufflänge: 112 mm. Abklappbar. Mit Schalter. Farbe: chrom; Material: Kunststoff; Anschluss: Reich A; Druck: 6 bar; Einbauhöhe: 40 mm; Montagebohrung: 33 mm

300/698 89,95



85,-

A

Keramik De Luxe

Mit keramischen Dicht- und Regelscheiben. Vertikal schwenkbares Auslaufrohr mit Frostsicherung. Abziehbares Auslaufrohr für 1/2"-Gewindeanschluss. Hochwertiges Kunststoffgehäuse, anspruchsvolles Design, 300 mm Kabellänge. Mit Schalter. Farbe: chrom, schwarz; Material: Kunststoff; Anschluss: Reich A; Druck: 3 bar; Einbauhöhe: 40 mm; Montagebohrung: 27 mm

300/221 85,-



127,50

360°

A

Keramik Pelikan

Auslaufflänge: 140 mm. Mit Schalter. Farbe: chrom; Material: Kunststoff; Anschluss: Reich A; Druck: 6 bar; Einbauhöhe: 120 mm; Montagebohrung: 33 mm

300/696 127,50

Einhebelmischer



87,50

A 360°

Keramik Carino

Auslaufflänge: 175 mm. Mit Schalter. Farbe: chrom; Material: Kunststoff; Anschluss: Reich A; Druck: 6 bar; Einbauhöhe: 120 mm; Montagebohrung: 33 mm

300/689 87,50



125,-

A

Keramik UT

Mit 1/2" UT-Anschluss für Brause-schlauch. Mit Schalter. Farbe: chrom; Material: Kunststoff; Anschluss: Reich A; Druck: 6 bar; Einbauhöhe: 62 mm; Montagebohrung: 54 mm

300/149-1 125,-



74,90

A

Style 2005

Vertikal schwenkbar. Mit Schalter. Farbe: chrom matt, schwarz; Material: Kunststoff; Anschluss: Reich A; Druck: 3 bar; Einbauhöhe: 40 mm; Montagebohrung: 27 mm

300/214 74,90



ab 79,95

A

Mono-Mix UT

Mit UT-Anschluss 1/2" für Duschen. Mit Schalter. Material: Kunststoff; Anschluss: Reich A; Druck: 3 bar; Einbauhöhe: 40 mm; Montagebohrung: 20 mm

beige 300/196 79,95
chrom 300/195 83,50
weiß 300/194 79,95

chrom

Wasserhähne



48,50



Mehr?
Online!

B

Wasserhahn Style 2000

Mit dreh- und schwenkbarem Auslauf. Mit Schalter. Farbe: chrom matt, schwarz; Material: Kunststoff; Anschluss: Reich B; Druck: 3 bar; Einbauhöhe: 40 mm; Montagebohrung: 20 mm

300/153 48,50



41,50

B

BEST
SELLER

Wasserhahn Style 2002

Wasserhahn für Küche und Waschräum mit geradem, vertikal schwenkbarem Auslauf. Mit Schalter. Farbe: weiß; Material: Kunststoff; Anschluss: Reich B; Druck: 3 bar; Einbauhöhe: 40 mm; Montagebohrung: 20 mm

300/146 41,50



ab 41,50

B

Wasserhahn De Luxe

Mit dreh- und schwenkbarem Auslauf. Mit Schalter. Material: Kunststoff; Anschluss: Reich B; Druck: 3 bar; Einbauhöhe: 40 mm; Montagebohrung: 20 mm

beige 300/152 41,50
grau 300/152 41,50
silber 300/163 43,50

grau

Mischbatterie



79,95

A

Mischbatterie De Luxe

Mit dreh- und schwenkbarem Auslauf. Die Mischbatterie ist regulierbar. Mit Schalter. Farbe: chrom matt, schwarz; Material: Kunststoff; Anschluss: Reich A; Druck: 3 bar; Einbauhöhe: 40 mm; Montagebohrung: 20 mm

300/174 79,95



ab 44,50

chrom

B

Wasserhahn Keramik Mono

Mit vertikal schwenkbarem Auslauf und keramischen Dicht- und Regelscheiben anstatt einer Keramik-Karusche ausgestattet. Mit Schalter. Material: Keramik; Anschluss: Reich B; Druck: 3 bar; Einbauhöhe: 40 mm; Montagebohrung: 20 mm

chrom 300/171 52,90
weiß 300/217 44,50



38,95

B

Untertisch-Wasserhahn Style 2000 UT

UT-Anschluss 1/2" für Duschen. Mit Schalter. Material: Kunststoff; Anschluss: Reich B; Druck: 3 bar; Einbauhöhe: 40 mm; Montagebohrung: 20 mm

beige 300/198 38,95
chrom **NEU** 300/294 38,95
weiß 300/197 38,95

chrom



Alle Produkte dieser Seite sind Made in Germany!

Information

Anschlussarten Comet



89,-

a

Einhebelmischer Lucca Der Einhebelmischer LUCCA ist eine moderne Kunststoffarmatur. Die hohe Funktionalität unterstreichen der schwenkbare Auslauf (360°), die langjährig bewährte Keramikkartusche, die gut zu reinigende Oberfläche sowie der ausschraubbare Wasserauslass mit standardmäßig mitgeliefertem Reinigungsschlüssel zum Entkalken und Reinigen. Wassermenge und Temperatur sind getrennt einstellbar. Für den Einsatz in Caravan und Reisemobil. Auslauflänge: 164 mm. Mit Schalter. Farbe: chrom; Material: Kunststoff; Anschluss: Comet a; Druck: 3 bar; Einbauhöhe: 305 mm; Montagebohrung: 33 mm

300/612	89,-
----------------	-------------



79,95

a

Einhebelmischer Modena Moderne Kunststoffarmatur mit schwenkbarem Auslauf (360°), Keramikkartusche und ausschraubbarem Wasserauslass. Inklusive Reinigungsschlüssel. Leicht zu reinigende Oberfläche. Nylonflexschläuche: ø 10 mm; Gewindelänge: 40 mm; Gewinde: 1". Mit Schalter. Material: Kunststoff; Anschluss: Comet a; Druck: 3 bar; Einbauhöhe: 230 mm; Montagebohrung: 33 mm

chrom 303/062	79,95
schwarz 303/090	79,95



ab 26,50

360°

Einhebelmischer schwarz, chrom

Wasserarmaturen Arona Aus Kunststoff mit ausschraubbarem Wasserauslass mit Reinigungsschlüssel zum Entkalken und Reinigen. Nicht für Druckwasseranlagen geeignet. Auslauf: 160 mm (Ausnahme chrom, schwarz: 100 mm). Mit Schalter. Material: Kunststoff; Druck: 1,5 bar; Einbauhöhe: 40 mm

Einhebelmischer Arona
Anschluss: Comet c
Montagebohrung: 27 mm

chrom 300/616	38,95
schwarz, chrom 303/060	28,50
weiß, chrom 300/615	28,95

Wasserhahn Arona
Anschluss: Comet b;
Montagebohrung: 22 mm

chrom 300/614	33,95
schwarz, chrom 303/061	26,50
weiß, chrom 300/613	27,50



Nylonflexschläuche 8/10 mm



Winkeltülle 45° 10/12 mm



Winkeltüllen 45° 10/12 mm



Nylonflexschläuche 8/10 mm, Nylonflexschlauch 3/8"



Kupfer-Anschlussstangen 250/300 mm, Schlauchanschluss 10 mm



Nylonflexschlauch 300 mm, Anschluss 8/10 mm



NEU

Kompakt UT 3/8"
chrom **303/131** **53,80**
schwarz **303/130** **58,95**



Duschanschluss 1/2"
chrom **300/226** **49,95**
schwarz **NEU 300/311** **49,95**

Einhebelmischer Florenz a

Der Einhebelmischer (EHM) Florenz gewährleistet durch den Einsatz erprobter Keramikscheiben aktuelle und beständige Dichtungstechnik aus dem Haushalt. Der bedienerfreundliche Griff ermöglicht optimales **Mischen** und **Regulieren** der Wassermenge und der Temperatur. Geeignet für Einbauhöhen bis 40 mm (Spüle mit abklappbarem Deckel). Mit starrem Strahlbrecher. Material: Kunststoff; Anschluss: Comet a; Druck: 3 bar; Einbauhöhe: 40 mm; Montagebohrung: 33 mm



Auslauf Arona schwenk-/abklappbar 360°
chrom **303/063** **66,95**



Ausführung Kompakt starr
chrom **300/172** **62,95**
schwarz **300/176** **67,90**



Auslauf Standard schwenkbar 90°
chrom **300/557** **61,95**



Auslauf Sienna starr
chrom **300/211** **58,95**



Auslauf Standard starr
chrom **300/566** **61,50**



Alle Produkte dieser Seite sind Made in Germany!



ab 58,⁵⁰

360°

Wasserarmatur Roma

Die Armatur Roma vereint Qualität wie im Haushalt mit Leichtbauweise durch eine Kunststoffausführung. Mit schwenkbarem Auslauf (360°). Gewindelänge: 30 mm; Gewinde: ø 1" Mit Schalter. Farbe: chrom; Material: Kunststoff; Anschluss: Comet a; Druck: 3 bar; Montagebohrung: 33 mm



a

Wasserhahn Roma

Auslauflänge: 150 mm; Einbauhöhe: 125 mm

300/246 58,50



a

Einhebelmischer Roma Medium

Auslauflänge: 170 mm; Einbauhöhe: 125 mm

Qualität und Leichtbauweise vereint

300/610 58,95



a

Einhebelmischer Roma Long

Auslauflänge: 220 mm; Einbauhöhe: 180 mm

300/244 63,50



ab 21,⁹⁵

Sanflex Brauseschlauch

Kunststoffbrauseschlauch; besserer, leichterer Lauf bei Tischdurchführungen durch Spezialbeschichtung. Länge: 150 cm
3/8" x 1/2" 300/189 28,95
1/2" x 1/2" 300/189-1 21,95



18,⁹⁵

Stellbrause

Stellbrause als Ersatz für Mobil-dusche, Spiraldusche und Kofferdusche. Anschluss 1/2" inkl. Winkel für 3/8". Einstellbar: Impuls/Dauerlauf/Aus. Mit Dichtung. Material: Kunststoff
300/655 18,95



e

Qualität wie zu Hause

107,⁵⁰

Duscharmatur Roma mit ausziehbarer Dusche Novo

Ausziehbarer Einhebelmischer mit Dusche Novo. Qualität wie im Haushalt vereint mit Leichtbauweise durch Kunststoffausführung. Mit schwenkbarem Auslauf (30°). Gewindelänge 30 mm; Gewinde: ø 1". Auslauflänge: 220 mm. Mit Schalter. Farbe: chrom; Material: Kunststoff; Anschluss: Comet e; Druck: 3 bar; Einbauhöhe: 125 mm; Montagebohrung: 33 mm

300/175 107,50

Einhebelmischer Capri Komfort

Der Einhebelmischer (EHM) Capri ist eine Kunststoffarmatur in ansprechendem, modernem Design. Klares Design gepaart mit moderner Technik ergeben eine sehr hochwertige Armatur aus dem Hause Comet. Hohe Funktionalität durch eingesetzte, langjährig bewährte Keramikkartusche (bei Bedarf auswechselbar), gut zu reinigende Oberfläche und ausschraubbaren Wasserauslass mit standardmäßig mitgeliefertem Reinigungsschlüssel zum Entkalken und Reinigen. Mit Schalter. Farbe: chrom; Material: Kunststoff; Druck: 3 bar; Montagebohrung: 33 mm

ab 48,⁵⁰



f

Capri Komfort

Mit ausziehbarem Duschauslauf. Schlauchlänge: 1,25 m; schwenkbar 70°; Anschluss: Comet f; Einbauhöhe: 140 mm
300/204 97,50



d

Capri UT 3/8"

Anschluss: Comet d; Einbauhöhe: 85 mm
300/227 51,50



f

Capri mit Dusche Picchina

Mit ausziehbarem Duschkopf. Schlauchlänge: 1,25 m; schwenkbar 70°; Anschluss: Comet f; Einbauhöhe: 140 mm
chrom 300/228 97,50
schwarz 303/091 114,50



a 360°

Capri Kompakt

schwenkbar 360°, Auslauf 170 mm; Anschluss: Comet a; Einbauhöhe: 115 mm
chrom ★ 300/611 58,95
schwarz 303/092 68,95



a

Capri High

schwenkbar 90°; Anschluss: Comet a; Einbauhöhe: 160 mm
chrom 300/247 73,95
schwarz 303/093 75,95



a

Capri Duschanchluss 1/2"

Anschluss: Comet a; Einbauhöhe: 96 mm
300/243 48,50



Duschstange Sienna

Die Duschstange Sienna präsentiert sich in einem eleganten, mattschwarzen Design. Mit einer präzisen Länge von 610 mm und einem Durchmesser von 18 mm kombiniert sie Funktionalität mit Ästhetik. Maße (LxØ): 61 x 1,8 cm
300/486 28,50



trendige Duscharmaturen in mattem Schwarz



Brausehalter Stilo **NEU**
 Aufnahme für 1/2"-Konusanschlüsse
 Maße (HxØ): 3,5 x 10 cm
300/483 4,90



Brausehalter klein **NEU**
 Aufnahme für 1/2"-Konusanschlüsse
 Maße (HxØ): 3,4 x 4,4 cm
300/482 3,90



Duschkopf Valeria **NEU**
 Anschluss: 1/2" Maße (LxBxH): 22 x 3 x 3 cm
300/266 23,50



Duschkopf Stilo **NEU**
 Anschluss: 1/2" Maße (LxØ): 18,5 x 2,6 cm
300/263 21,50

Wasserarmaturen London

Die Armaturen London sind ein Blickfang in Küche und Bad. Der Auslauf kann abgeklappt werden, dadurch ist die Armatur für Einbauhöhen unter 40 mm (Spülen mit abklappbarem Deckel) besonders geeignet.

Wasserhahn London

Anschluss: Comet b; Montagebohrung: 22 mm



ab 19,90

Einhebelmischer London

Anschluss: Comet c; Montagebohrung: 27 mm



Washbeckendusche

Sie müssen nicht jedes Mal extra unter die Dusche: Waschen Sie Ihre Haare einfach bequem im Waschbecken! Die spezielle Washbeckendusche ist praktisch für zu Hause und für unterwegs! Schlauch aus PVC. Passend für bis zu Ø 22,4 mm. Länge: 115 cm
300/701 12,95



Washbeckenbrause mit Duo-Haken

Mit dieser Handdusche können Sie Ihre Haare einfach schnell im Waschbecken waschen! Praktisch und formschön ist sie mit Universal-Adapter an jede handelsübliche Waschtischarmatur anschließbar. Einfache (De-)Montage dank Easy-Clip Schnellverschluss. Extralanger, knickfester Edelstahl-Schlauch (150 cm) für mehr Komfort. Schlanker, handlicher Brausekopf. Mit pflegeleichten Anti-Kalk-Noppen. Inkl. Duo-Haken mit hochwertigem 3M-Klebeband zur Wandaufbewahrung. Rostfrei. Länge (Brause): 20 cm; Länge (Schlauch): 1,5 m. Garantie: 5 Jahre. Material: Edelstahl; Länge: 1,7 m
300/715 29,95

85,-

MADE IN GERMANY



Brausegarnitur

Bestehend aus automatischem Untertisch-Vormischer, Dusche mit Strahl-Brause, 150 cm Schlauch, Wandhalter mit Handtuchhaken und Deckenhalter. Druck- und temperaturbeständig. Schaltleistung: 6 A bei 12 Volt. Gewinde Ø 18 mm für Plattenstärke bis 19 mm. Bei Verwendung der Montageplatte ist die Plattenstärke unerheblich. Montagebohrung: 27 mm
300/206-1 85,-



48,⁵⁰



Duschset

Duschset mit Wandhalter und Brauseschlauch (1,5 m). \varnothing 3/8". Montagebohrung: 27 mm; Gewicht: 325 g **300/219 48,50**



i für Plattenstärke bis 19 mm

21,²⁵



Wasserhahn Main

Dreh- und schwenkbares Auslaufrohr, Gewinde \varnothing 28 mm für Plattenstärke bis 19 mm, Schaltleistung 6 A bei 12 V. Schlauchanschluss 45° drehbar, 8/10 mm. Farbe: weiß; Material: Kunststoff; Anschluss: Tülle; Druck: 4 bar; Einbauhöhe: 38 mm; Montagebohrung: 27 mm; Gewicht: 85 g **300/151-1 21,25**



29,⁹⁰



i direkter Anschluss an die 12-V-Steckdose

86,⁵⁰

Kfz-Mobildusche

Für Camping, Freizeit und Sport. Einfach Stecker in 12-V-Steckdose stecken, Schlauch aus dem Kanister ziehen, Hebel vom Brause-Handstück leicht nach vorne schieben und schon fließt Wasser. Zum Schließen drücken und leicht nach hinten schieben. **Lieferumfang:** Kanister (20 l), Tauchpumpe 12 V mit Wendeleitung 4 m und Stecker für Zigarettenanzünder, Brausekopf zum Abstellen, 2 m Schlauch. Fassungsvermögen: 20 l; Material: PE Polyethylen; Maße (BxHxT): 255 x 390 x 290 mm; Gewicht: 2 kg **300/662 86,50**



57,⁹⁰



Outdoor-Druckdusche Splash

Warmes Wasser durch Sonnenstrahlung: Leichtgewicht mit großem Druckbehälter aus wasserdichtem Nylon-Gewebe. Vielseitig verwendbar, robust und kompakt. Selbststehend und leicht transportierbar (inkl. Packtasche). Mit regulierbarem Duschkopf und Schlauch (1,95 m). **Nicht zum Aufhängen geeignet!** Maße (Hx \varnothing): 43 x 20 cm; Gewicht: 830 g **300/676 57,90**

Campingdusche Aquafresh 2.0

Für Wasserkanister. Ideal zum Duschen, Fahrzeugreinigen oder Geschirrspülen. Robust und kompakt. **Lieferumfang:** Duschkopf mit 2 m Schlauch, 12-V-Tauchpumpe, Saughalterung für Duschkopf, 5 m Anschlusskabel mit 12-V-ZA-Stecker, Tasche. Fördermenge: 3,5 l/min; Nennspannung: 12 V; Gewicht: 2 kg **300/730 29,90**

92,⁵⁰



Mobildusche Akku Plus

Faltbarer Wassereimer (15 l) mit Deckel, ohne Stromanschluss nutzbar (wiederaufladbare Batterie Li 1500 mAh). Dehnbarer Schlauch (max. 6 m), Spritze (7 Strahlarten) mit Pistolengriff, USB-Ladekabel mit Anzeige. Zwei Transportgriffe, innenliegendes Sieb. Platzsparend und leicht zu reinigen. Akkuwechsel durch Fachpersonal möglich. Ladezeit: max. 8 h (mit geliefertem Kabel). Leistung: 8 l/min, max. 20 min Arbeitszeit, Arbeitsdruck: 6 bar. Fassungsvermögen: 15 l; Maße (Hx \varnothing): 41 x 41 cm; Packmaß: 41 x 41 x 14 cm; Gewicht: 2,9 kg **300/660 92,50**

109,⁹⁵



Mobildusche-Set

Tauchpumpe (\varnothing 38 mm, H: 120 mm), Leistung 12 l/min, Verbrauch 18 – 24 W. Das Set kann mit jedem Kanister DIN 96 verwendet werden. Inkl. Tragekoffer mit 200 cm Nylonflexschlauch. Druck: 0,6 bar; Maße (BxT): 320 x 280 mm; Gewicht: 1,4 kg **300/671 109,95**

9,⁹⁵



Solardusche FF

Kostenlos warmes Wasser durch umweltfreundliche Sonnenenergie. Selbst bei bewölktem Himmel erwärmt sich das Wasser im Sack (20 l) auf bis zu 40 °C. Schwarze Rückseite (unbedruckt) für maximal schnelle Aufheizung. Keine Algenbildung, da kein Licht in den Sack eindringen kann. Kann liegend und hängend betrieben werden. Zwei Absperrventile: eines am Sack für sicheren Transport und eines am Duschkopf für bequeme Handhabung. Phthalatfrei. Fassungsvermögen: 20 l; Maße (LxB): 58 x 41 cm; Gewicht: 442 g **300/654 9,95**



WaterPORT Wassertanks

Entdecken Sie die WaterPORT Wassertanks – die perfekte Lösung für frisches Wasser unterwegs, mit einem maximalen Druck von 2,75 bar. Die WaterPORT Serie wurde entwickelt, um verschiedenste Anforderungen zu erfüllen. Ob beim Camping, auf Van-Touren, bei Offroad-Abenteuern oder nach einem Tag am Strand zur Reinigung Ihrer Ausrüstung – die Möglichkeiten sind nahezu unbegrenzt.



■ 7,5 l

199,95



■ 15 l

349,95



■ 30 l

699,95



WaterPORT Wassertank 2.0

Der WaterPORT Wassertank 2.0 fasst ca. 7,5 Liter Wasser, die Sie mit der eingebauten Pumpe in nur wenigen Pumpvorgängen einsatzbereit machen können (bis zu 2,75 bar). Zudem lässt sich der Tank über einen herkömmlichen Gartenschlauch befüllen. Sie können diesen praktischen Wassertank in den Kofferraum packen und ihn zum Strand oder zu anderen Aktivitäten im Freien mitnehmen. Mit der Hochdruckdüse mit 5 Einstellmöglichkeiten ist er perfekt für viele Einsatzzwecke geeignet.

Fassungsvermögen: 7,5 l; Material: PE Polyethylen; Maße (B x H x T): 36 x 28 x 23 cm; Gewicht: 2,3 kg

300/434 199,95

WaterPORT Wassertank 4.0

Mit dem WaterPORT 4.0 haben Sie mit ca. 15 Litern Fassungsvermögen überall dort Wasser zur Verfügung, wo Sie etwas reinigen, abspülen, erfrischen oder einfach nur wässern müssen. Füllen Sie ihn mit einem normalen Gartenschlauch auf oder nutzen Sie die manuelle Pumpkappe (nicht im Lieferumfang enthalten), wenn Sie unterwegs sind. Sie können sogar eine Fahrradpumpe oder einen Luftkompressor an das integrierte Schrader-Ventil anschließen, um Wasserdruck zu erzeugen (bis zu 2,75 bar).

Fassungsvermögen: 15 l; Material: PE Polyethylen; Maße (B x H x T): 65 x 28 x 19 cm; Gewicht: 5 kg

300/435 349,95

WaterPORT Wassertank 8.0

WaterPORTs größter Wassertank liefert ca. 30 Liter Wasser selbst auf den längsten Ausflügen. Der WaterPORT 8.0 ist ideal zum Duschen, Reinigen und Spülen von Ausrüstung geeignet. Er wird mit den passenden Halterungen für Ihren Dachträger geliefert und kann mit Plattform- oder Querträgern verwendet werden (optionales Zubehör). Befüllen Sie den Tank mit Ihrem Gartenschlauch oder verwenden Sie das Schrader-Ventil mit Ihrer Pumpe oder Ihrem Kompressor (bis zu 2,75 bar). Eine manuelle Pumpkappe ist ebenso optional erhältlich.

Fassungsvermögen: 30 l; Material: PE Polyethylen; Maße (B x H x T): 127 x 18 x 23 cm; Gewicht: 11,8 kg

300/436 699,95

+ Zubehör



NEU



Dank praktischem Saughalter und Akku überall duschen und spülen.

WaterPORT Waschbecken- & Dusch-Kit mit Sensor

Das freihändige Dusch- und Spülset ist mit allen WaterPORT Tanks kompatibel. Es ermöglicht das Duschen, Abspülen und Reinigen auch unterwegs. Mit flexiblem, 45 cm langem Schlauch, Saughalterung, Düse mit Bewegungssensor mit fünf Einstellungen und Akku. Kompakt verstaut in einem Tragekoffer. Inklusive Mini-USB-Ladekabel zum Aufladen des Akkus, Schnellverbinder, Reinigungstüchern für die Saughalterung und zweitem, klassischem Duschkopf. Ideal für Familienausflüge, Bootstouren und Campingabenteuer. Packmaß: 32 x 25 x 13 cm; Gewicht: 1,5 kg

300/437 199,95

199,95





Perfekt für die Serviceklappe.



ab 4,-



Hakensaugnapf

Saugnapf mit integriertem Haken. Einfach nach Belieben auf glatten Oberflächen platzieren und Handtücher, Halsketten oder leere Tragetaschen aufhängen. Inhalt: 2 Stück

ø 37 mm

Belastbar bis: 2 kg; Gewicht: 22 g
550/446 4,-

ø 46 mm

Belastbar bis: 6 kg; Gewicht: 40 g
550/447 6,-



13,-

9,95



16,95



8,50



5,50



i Nur für den Innenbereich geeignet!

Rundbehälter

Der Rundbehälter eignet sich sehr gut als Zahnbürstenbecher, Stiftbox oder ähnliches. Belastbar bis: 4 kg; Maße (Hxø): 11,3x10,9 cm; Gewicht: 203 g

550/451 9,95

Toilettenpapierhalter

Endlich mal ein Toilettenpapierhalter, den man da hinhängen kann, wo man ihn gerade braucht. Ob Links- oder Rechtshänder, Sie können diesen Halter nach Belieben umhängen. Belastbar bis 3 kg. Gewicht: 100 g

550/452 8,50

Doppelbehälter

Nützliche Aufbewahrungsbox mit Saugnapf. Eignet sich hervorragend dafür, Kleinkram wie Schlüssel, Einkaufschiaps, Stifte etc. schnell und ordentlich an einen Ort zu befördern. Belastbar bis: 6 kg Maße (BxHxT): 26x14x16,5 cm Gewicht: 441 g

550/450 16,95

Handtuchhalter

Kein Bohren, kein Kleben. Super schnell angebracht und einsatzbereit. Lieferung ohne Handtuch. Belastbar bis: 2 kg; Breite: 18 cm Gewicht: 77 g

550/449 5,50

Ordnungssystem

Praktisches Set für noch mehr Ordnung. Wird an die Stauklappe der Thetford oder Dometic Toilettenöffnung angebracht, um die wichtigsten Utensilien immer griffbereit zu haben. Wird mit den serienmäßig gelieferten Schrauben befestigt. Ideal, um Sachets, Einweghandschuhe oder Reinigungsmittel zu verstauen. Aus widerstandsfähigem, UV-abweisendem Kunststoff hergestellt. Maße (BxHxT): 18x28x3,6 cm; Gewicht: 200 g

430/012 13,-



8,70



16,70

Staubbehälter

Multifunktionsfähige Ablage bzw. Staubbehälter aus widerstandsfähigem Kunststoff. Einfache Montage an Wand oder Tür mit den mitgelieferten Schrauben. Material: Kunststoff

Staubbehälter M

Farbe: weiß
Maße (BxHxT): 26x8x8,5 cm
Gewicht: 100 g
430/020 8,70

Staubbehälter XL

Farbe: grau
Maße (BxHxT): 38x16x10 cm
Gewicht: 300 g
430/018 16,70

Utensilo Surf M

Utensilo für Shampoo, Duschgel und Schwamm zum Einhängen an der Bad-Armatur oder einem Wandhaken. Weitere Utensilos können eingehängt werden. Aus 100 % recyceltem Material, spülmaschinengeeignet. BPA- und melaminfrei.

Material: PP Polypropylen
Maße (BxHxT): 21,6x25,3x6,5 cm
Gewicht: 160 g

grau 550/150 8,95
sand 550/155 8,95




NEU

koziol
Made in Germany

8,95

sand

MADE IN GERMANY



ab 7,75

Magische Haken

Ob als Handtuchhalter oder Schlüsselhaken, mit den magischen Haken haben Sie alles griffbereit und gut verstaut. Und das alles ohne Bohren.

Größe: M
Tragfähigkeit: bis 2,5 kg
Maße (BxHxT): 4,7x4,7x1,5 cm
4 Stück 550/785 11,50

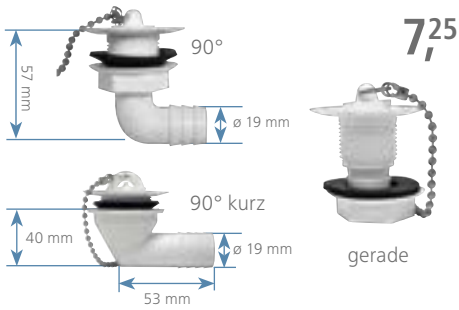


Wiederverwendbar!

Größe: XL
Tragfähigkeit: bis 4,5 kg
Maße (BxHxT): 10x10x1,5 cm
1 Stück 550/787 7,75

FAWO

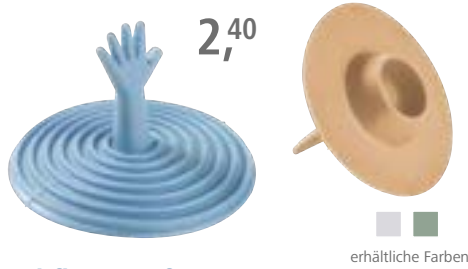
MADE IN GERMANY



Ablaufstutzen

Komplett mit Stopfen, Kettchen und Dichtung. Schlauchanschluss ø 19 mm. Farbe: weiß

gerade	300/530	7,25
90°	300/531	7,25
90° kurz	300/533	7,25



Abflusstopfen

Egal, ob Sie den Wasserfluss in der Badewanne, im Waschbecken, in der Küchenspüle oder im Freizeitfahrzeug regulieren möchten – dieser Abflusstopfen ist die ideale Wahl für eine saubere und effiziente Lösung. Farbe: farbig sortiert; Material: Gummi; Maße (H x ø): 5 x 6,5 cm

303/086 2,40

NEU

60,50



Duschwanne

Die hochglänzende, weiße Duschwanne von LILIE ist ideal für Freizeitfahrzeuge. Aus dem stabilen Kunststoff LM 202 (PS) gefertigt, ist sie besonders langlebig und pflegeleicht. Die Duschwanne passt perfekt in mobile Badezimmer und sorgt dank des Abflus Lochs mit einem Durchmesser von 31 mm für einen zuverlässigen Wasserabfluss. Die perfekte Wahl für Camping und Reisen mit Komfort. Material: Kunststoff; Muldentiefe: 90 mm; Maße (B x H x T): 58 x 9 x 58 cm; Gewicht: 1,05 kg

300/607 60,50




Raumsparwaschbecken

Für kleinste Räume. Nach der Benutzung wird das Wasser nach hinten in den Wandhalter gekippt und läuft ab ohne Restwasser zu hinterlassen. Maße hochgeklappt: B 540 x H 315 x T 175 mm. Material: PS Polystyrol; Muldentiefe: 105 mm; Maße (B x H x T): 540 x 180 x 315 mm; Gewicht: 994 g

300/516 109,95



65,-




Eckwaschbecken

Stärke: 4 mm. Die Ablage ist kürzbar. Ablauf: ø 30 mm; Material: Kunststoff; Muldentiefe: 160 mm; Maße (B x H x T): 840 x 160 x 375 mm; Gewicht: 995 g

Ablage links	300/544	65,-
Ablage rechts	300/546	65,-



65,-



Becken oval

Einbauwaschbecken mit ovaler Mulde, beliebig kürzbar, glänzend weiß. Ablagenbreite: 270 mm; Ablauf: ø 30 mm.

Material: PS Polystyrol; Muldentiefe: 160 mm; Maße (B x H x T): 900 x 160 x 325 mm; Gewicht: 1,08 kg

300/541 65,-



81,95

Duschwanne

Material-Ausgangsstärke: 3 mm; Ablauf: 3/4". Material: ABS Acrylnitril-Butadien-Styrol; Muldentiefe: 100 mm; Maße (B x H x T): 600 x 100 x 600 mm; Gewicht: 1,15 kg

300/606 81,95



32,50

Eckwaschbecken

Platzsparendes Waschbecken mit Seifenablage. Ablauf: 3/4"; Farbe: reinweiß; Material: Kunststoff; Muldentiefe: 110 mm; Maße (B x H x T): 415 x 110 x 350 mm; Gewicht: 330 g

300/502 32,50




865,-

NEU

STENGELE
HOLZ- UND KUNSTSTOFFTECHNIK

45,⁵⁰

LILIE
water | light | energy



MADE IN GERMANY



Klappwaschbecken

Das Klappwaschbecken aus Mineralwerkstoff, geeignet für Freizeitfahrzeuge, vereint Eleganz und Funktionalität in einem platzsparenden Design. Es ist verstellbar, robust, hygienisch und dank seiner matten Oberfläche leicht zu reinigen, wodurch es ideal für Camping und Wohnmobile ist. Material: Mineral opak; Muldentiefe: 40,6 cm; Maße (B x H x T): 67,6 x 17,5 x 48,8 cm; Gewicht: 4,76 kg

300/503 865,-

Washbecken mit Seifenablage

Sehr stabil, hochglänzend, Seifenablage und Abflusskanal ins Waschbecken. Ablauf: ø 31 mm. Material: PS Polystyrol; Muldentiefe: 110 mm; Maße (B x H x T): 460 x 110 x 295 mm; Gewicht: 416 g

300/527 45,50

Information

Einlegemulden sind die einfachste Möglichkeit, ein Waschbecken nachzurüsten. Sie schneiden sich, je nach Unterbau, eine Platte zurecht (Kunststoff oder Holz), sägen dort einen entsprechenden Ausschnitt hinein und legen die Einlegemulde ein. Abdichten ... fertig. Die Armaturen finden ihren Platz auf der Grundplatte. So können Sie jedes Waschbecken nachrüsten. Diese Waschbecken (außer Edelstahl) sind aus 4 mm Grundmaterial Polystyrol gefertigt. Selbst an der tiefsten und empfindlichsten Stelle (beim Ablauf) ist so viel Material vorhanden, dass es dem Druck des Ablaufs standhält.

ab 49,-

COMET

ab 99,⁹⁵

COMET



MADE IN GERMANY



49,⁹⁵

MADE IN GERMANY

COMET



Einlegemulde rund

Zum Einbau in eine Arbeitsplatte (ohne Ablaufgarnitur). Ablauf: ¾"; Material: PS Polystyrol

Maße (T x ø): 120 x 290 mm

Muldentiefe: 120 mm; Gewicht: 243 g

300/521 49,-

Einlegemulde rund

Mit Ablaufgarnitur, zum Einbau in die Arbeitsplatte. Ablauf: ¾"; Material: Edelstahl

Maße (T x ø): 120 x 295 mm

Muldentiefe: 120 mm; Gewicht: 630 g

300/537 99,95

Einlegemulde oval

Zum Einbau in eine Arbeitsplatte. Ablauf: ¾" Material: PS Polystyrol; Muldentiefe: 150 mm; Maße (B x H x T): 450 x 150 x 275 mm; Gewicht: 364 g

300/523 49,95


Eckwaschbecken

Platzsparende Eckwaschbecken für das Bad. Ablauf: ¾"; Material: PS Polystyrol

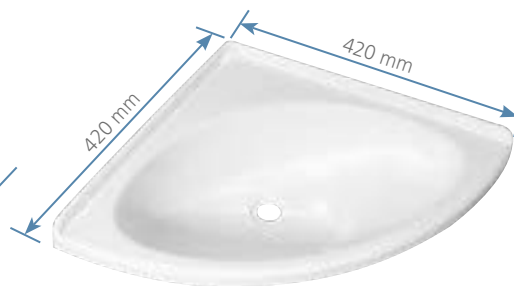
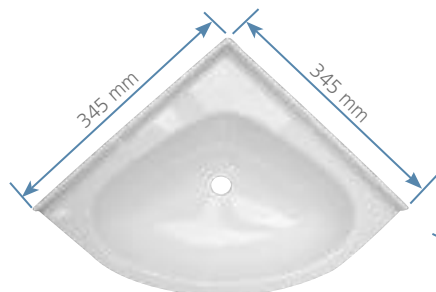
ab 46,⁵⁰

MADE IN GERMANY

COMET



BEST SELLER



mini 1

Muldentiefe: 120 mm; Maße (B x H x T): 345 x 120 x 345 mm; Gewicht: 431 g

300/542 46,50

mini 2

Muldentiefe: 120 mm; Maße (B x H x T): 345 x 120 x 345 mm; Gewicht: 448 g

300/543 66,90

maxi

Muldentiefe: 170 mm; Maße (B x H x T): 420 x 170 x 420 mm; Gewicht: 604 g

300/518 57,50



15,80

Seifenspender

Formschöner Seifen- oder Shampoospender mit 200 ml Inhalt. Mit durchsichtigem Behälter. Spender für ca. 100 Dosierungen. Maße (B x H x T): 8 x 15 x 5,5 cm; Gewicht: 200 g

300/574 15,80



9,90

Toilettenbürste Compact

Schmale Toilettenbürste, wenn mal nicht so viel Platz ist. Mit Klett für die Anbringung an Ihre transportable Toilette. Gewicht: 100 g; Maße (B x H x T): 11 x 24 x 4 cm

301/930 9,90



11,50

Toilettenbürste Pro

Praktische Bürste mit Halter für den Sanitärraum Ihres Reisemobils. Die große Bürste erlaubt optimales Putzen der Toilette, ohne diese dabei zu verkratzen. Maße (H x Ø): 36 x 10,5 cm; Gewicht: 200 g

301/042 11,50



Toilettenbürste Extraclean

Unverzichtbarer Begleiter bei Chemie-, Trocken- und sonstigen Toiletten in Wohnmobil, -wagen oder Boot. Der neuartige Bürstenkopf lässt sich leicht reinigen und erreicht durch die Flexibilität der verschiedenen Borsten alle Ecken und Winkel ohne Beschädigung. Die eine Seite (Bürste) ist sanft und effizient, die andere Seite (Schaber) ist kraftvoll, z. B. bei Verkrustungen. Klebhalter an gewünschter Stelle fixieren, einhängen, fertig! Bürstenkopf bei Bedarf austauschbar. Rückstandslos entfernbar und wiederverwendbar. Hält auf nahezu allen Oberflächen. Maße (B x H x T): 14,5 x 31 x 11,5 cm; Gewicht: 380 g



✓ rückstandslos entfernbar und wiederverwendbar

29,50

i Schaber

i Bürste



Edelstahl mattiert 301/039 29,50 weiß 301/038 29,50

6,75

✓ aus hochwertigem Polyamid



Toilettenpapierhalter Kunststoff

Rechtwinklig gebogener, U-förmiger Halter – geradlinig und funktional in einer einfachen und zeitlosen Formensprache gestaltet. Leicht zu reinigen – 155 mm breit, 120 mm hoch, Stange 20 mm im Durchmesser – aus hochwertigem Polyamid. Ohne Montagematerial. Maße (B x H x T): 15,5 x 12 x 2,3 cm; Gewicht: 74 g

301/131 6,75



29,95

Toilettenbürste Brush & Stow

Diese einzigartige Toilettenbürste wurde eigens für Wohnmobil-Badezimmer entworfen. Sie passt perfekt in die kleinen Schüsseln von Reisetiletten und wird in einem dicht schließenden, an der Wand montierten Behälter verstaut, der für sicheren Halt während der Fahrt sorgt. Der Bürstenkopf lässt sich schnell und hygienisch ersetzen. Maße (H x Ø): 32 x 8,7 cm

301/929 29,95

29,95



Ersatzbürsten Brush & Stow 3 Stück 301/929-1 29,95



DOMETIC

Mit und ohne Spülwassertank.

Cassettentoilette CT 4000



Das edle Leichtkeramik-WC



ab 1.095,-



+ Zubehör

Toilettenaufbereitungs-Set Renew Kit

Renew Kit (passend für CT 3xxx/CT 4xxx) lässt ältere Toiletten in neuem Glanz erscheinen und besteht aus:

- Toilettensitz inkl. Deckel
- Spülringabdeckung
- Fäkalientank
- Sanitärzusatz

301/004 275,-

Sanitärkomfort wie zu Hause für Caravan und Wohnmobil. Die CT 4000 von Dometic verbindet Funktionalität, kompakte Bauform und geringes Gewicht mit hochwertigen Materialien und modernem Design. Bescheiden im Platzbedarf lässt sie auch in engen Sanitärkabinen genügend Bewegungsfreiheit. Bis zu 30 % geringeres Gewicht im Vergleich zu Vollkeramik-Toiletten.

Die CT 4000er Serie:

- anatomisch optimierte Toilettenschüssel mit pflegeleichtem Keramik-Inlay
- platzsparender, runder Sitz, in beide Richtungen um bis zu 90° verstellbar
- kraftvolle Spülung
- geringes Gesamtgewicht
- einfaches Entsorgen dank ergonomisch gestaltetem, schwenkbarem Auslaufstutzen
- Füllstandsanzeige für sichere Kontrolle

Besonderheiten: Fäkalientank auf Rädern, Keramikschüssel
Spülsystem: Elektrisch

CTS 4110 ohne Spülwassertank
CTW 4110 mit Spülwassertank
 Serviceklappe nicht im Lieferumfang!

CTS 4110

Sitzhöhe: 505 mm

Fäkalientank: 19 l
 Maße (B x H x T): 382 x 672 x 530 mm
 Gewicht: 12 kg

301/002 1.095,-

CTW 4110

Sitzhöhe: 505 mm
 Spülwassertank: 7 l
 Fäkalientank: 19 l
 Maße (B x H x T): 382 x 672 x 530 mm
 Gewicht: 12,5 kg

301/003 1.125,-

TECMA



Zerhackertoilette Elegance



Für den Einbau in Booten, Freizeitfahrzeugen und Mobilheimen!

1.339,-

absolut geräuscharm

Zerhackertoilette für den Einbau in Booten, Reisemobilen, Caravans oder Mobilheimen. Sie kann direkt an Abwassertank oder -system angeschlossen werden und arbeitet absolut geräuscharm. Zudem erhöht eine automatische Spülung den Komfort. Eine Kontrollleuchte auf der Schalttafel kann an das Abwassersystem angeschlossen werden und informiert darüber, wann der Abwassertank entleert werden muss. Die Keramikschüssel ist form-schön und lässt sich einfach reinigen. Ein leistungsstarkes Häckselwerk zerkleinert nicht nur Fäkalien, sondern zeigt auch bei Toilettenpapier keine Schwächen – und das alles ohne Chemie. Extrem sparsam im Wasserverbrauch.

Technische Daten:

- Stromentnahme Abflusspumpe: 40 A
- Wasserverbrauch pro Spülung: 0,5 – 2,7 l
- max. Förderhöhe: 11 m
- max. Förderweite: 90 m

Anschlüsse:

- Einlaufleitung: 1/2"
 - Abflussleitung: ø 40 mm (außen)
- Sitzhöhe: 400 mm
 Nennspannung: 12 V, 24 V
 Nennstrom: 40 A
 Maße (B x H x T): 370 x 460 x 430 mm
 Gewicht: 22,5 kg

301/295 1.339,-



mit kratzfestem Behälter

ab 120,-

Tragbare Toilette BI-POT

Die einfach zu bedienende tragbare Toilette ist mit einem äußeren Entlüftungsventil und einem robusten Unterteil aus einem Stück ausgestattet. Der Fäkalientank ist abnehmbar und die praktische Handpumpe hat ein großes Spülvolumen. Die Toilette lässt sich mit Edelstahlhaken einfach verriegeln.

Bi-Pot 34

Sitzhöhe: 340 mm
 Spülwassertank: 15 l
 Fäkalientank: 13 l
 Maße (B x H x T): 435 x 340 x 360 mm
 Gewicht: 4,5 kg

301/000 120,-

Bi-Pot 39

Sitzhöhe: 392 mm
 Spülwassertank: 15 l
 Fäkalientank: 20 l
 Maße (B x H x T): 435 x 392 x 360 mm
 Gewicht: 4,6 kg

301/001 121,-





THETFORD Tragbare Toiletten

Als Erfinder der Porta Potti kann Thetford auf viele Jahre Erfahrung zurückgreifen, um den Bedürfnissen der Kunden gerecht zu werden. Die Porta Potti ist ein kompaktes und leichtgewichtiges geschlossenes Sanitärsystem. Sie können die tragbare Toilette fast überall aufstellen.


Die Porta Potti besteht aus zwei Teilen:

1. Spülwassertank/Spülsystem – Immer ein leises und doch kraftvolles, frisches Spülen
2. Fäkalientank – Die clevere Alternative für ein Abwassersystem



1. Spülwassertank

Der obere Teil ist eine Kombination aus Spülwassertank und Toilettenschüssel mit abnehmbarem Sitz und Deckel.



1. Befüllen Sie den Spülwassertank mit Wasser und dem Spülwasserzusatz Aqua Rinse Concentrated.
2. Öffnen Sie die Verschlussplatte mit dem Griff.
3. Spülen Sie die Toilette mit dem manuellen Faltenbalg (A) oder mit einer Kolbenpumpe (B) mit drei oder vier kurzen Spülvorgängen für eine optimale Spülung. Eine elektrische Pumpe (C) spült die Toilette automatisch.



Ersatzteile?
Online!



Mehr?
Online!

+Zubehör



39,95

2. Fäkalientank

Der untere Teil besteht aus:

Ausgießtülle für die saubere Entsorgung. **Entlüftungstaste** – verhindert Spritzer bei der Entleerung.
Verschlussplatte – verschließt den Tank geruchsfest.



1. Fäkalientank: Vorbereitung für die Nutzung. Nehmen Sie die zwei Tanks mit Hilfe des Verschlusses an der Rückseite ab.
2. Geben Sie 2 Liter Wasser und die entsprechende Dosierung vom Thetford Sanitärzusatz Ihrer Wahl für eine perfekte Geruchsbekämpfung und eine leichtere Entleerung hinzu.
3. Überprüfen Sie anhand der Füllstandsanzeige des Fäkalientanks (je nach Modell), ob der Tank geleert werden muss.
4. Transportieren Sie den Tank ganz einfach zur

dafür vorgesehenen Entsorgungsstation auf dem Campingplatz (wenn keine verfügbar ist, genügt auch eine normale Toilette, die an die Abwasserinfrastruktur angeschlossen ist).

5. Drehen Sie die Ausgießtülle. Entfernen Sie den Deckel.
6. Drücken Sie die Entlüftungstaste und halten Sie diese mit dem Daumen gedrückt, während die Ausgießtülle nach unten zeigt. Entleeren Sie den Fäkalientank.

Bodenbefestigung Porta Potti 565

Wenn die Stabilität wichtig ist, zum Beispiel auf einem Boot, können Sie ein Modell auswählen, das auf einer Bodenplatte montiert werden kann.

301/359 39,95

Porta Potti Tragetasche

29,95

Schützen Sie Ihre Porta Potti in der Thetford Tasche. Problemloses Aufbewahren, einfacher Transport und leichtes Tragen. Die Tasche ist in 2 Ausführungen erhältlich (PP 165/365/565 und PP 145/335/345). Der strapazierfähige Reißverschluss und das robuste PVC-Gewebe schützen Ihr Porta Potti vor Schmutz und Beschädigung. Einfach zu reinigende Tasche. Maschinenwäsche möglich bis 40 °C.



PP 145, PP 335, PP 345 **301/950 29,95**
PP 165, PP 365, PP 565 **301/951 29,95**



Porta Potti



Wenn Sie nach einer komfortablen, praktischen und langlebigen tragbaren Toilette suchen, die keinen Anschluss an einen Abfluss oder ein Wasserversorgungssystem benötigt, ist die Porta Potti von Thetford die perfekte Lösung für Sie.

- leichter, hochwertiger Kunststoff
- Entlüftungstaste für spritzfreie Entleerung
- bewährtes Design
- benutzerfreundlicher Schiebergriff
- praktischer Tragegriff für den Fäkalientank
- angenehmer Sitzkomfort

Porta Potti PP 565

Das Juwel unter den tragbaren Toiletten ist die Porta Potti 565 Serie. Sie ist auch in einer luxuriösen Ausfertigung erhältlich, die mit einem elektrischen Spülsystem ausgestattet ist.

- exklusives Design
- leichter, hochwertiger, beständiger Kunststoff
- einfach und bequem zu entleeren
- integriertes Bedienfeld
- Toilettenpapierhalter
- Füllstandsanzeige



ab 89,95



	PP 145	PP 165
Fäkalientank:	12 l	21 l
Spülwassertank:	15 l	15 l
Sitzhöhe:	324 mm	408 mm
Maße (B x H x T):	383 x 330 x 427 mm	383 x 414 x 427 mm
Gewicht:	3,6 kg	3,8 kg
Spülsystem:	Balgenpumpe	Balgenpumpe
Besonderheiten:		Option auf Haltevorrichtung (Hold Down Kit)
Farbe: weiß	301/515 89,95	301/516 95,95

BEST SELLER

	PP 335	PP 345	PP 365	PP 565 P	PP 565 E
Fäkalientank:	10 l	12 l	21 l	21 l	21 l
Spülwassertank:	10 l	15 l	15 l	15 l	15 l
Sitzhöhe:	308 mm	324 mm	408 mm	443 mm	443 mm
Maße (B x H x T):	342 x 313 x 382 mm	383 x 330 x 427 mm	383 x 414 x 427 mm	388 x 448 x 450 mm	388 x 448 x 450 mm
Gewicht:	3,3 kg	3,8 kg	4 kg	4,9 kg	5 kg
Spülsystem:	Kolbenpumpe	Kolbenpumpe	Kolbenpumpe	Kolbenpumpe	Elektrisch
Besonderheiten:	Füllstandsanzeige für Fäkalientank, Haltevorrichtung (Hold Down Kit)	Füllstandsanzeige für Fäkalientank	Füllstandsanzeige für Fäkalientank, Option auf Haltevorrichtung (Hold Down Kit)	Füllstandsanzeige für Fäkalientank, Option auf Bodenplatte, Füllstandsanzeige für Spülwassertank, Toilettenpapierhalter	Füllstandsanzeige für Fäkalientank, Option auf Bodenplatte, Füllstandsanzeige für Spülwassertank, Toilettenpapierhalter
Farbe: weiß	301/517 149,95	301/518 119,95	301/519 129,95	301/520 189,95	301/521 239,95

**THETFORD****Cassettentoilette C220**ab **639,⁹⁵**

2 x 90° drehbar

C223-S



C224-CW



Die Cassettentoilette für den Einbau besteht aus zwei Teilen: einer dauerhaft installierten Toilette und einem herausnehmbaren Fäkalientank. Eine intelligente Anzeige teilt Ihnen mit, wann der Tank geleert werden muss. Sie können den Tank über eine Serviceklappe an der Außenseite des Fahrzeugs bequem entnehmen. Es stehen Ihnen verschiedene Modelle zur Auswahl. Die Position der Serviceklappe 3 (separat erhältlich) kann sowohl vertikal als auch horizontal sein.

Fäkalientank: 18 l**Sitzhöhe:** 492 mm**Besonderheiten:** Füllstandsanzeige für Fäkalientank, Fäkalientank auf Rädern**Kunststoff**

C223-S	C223-CS	C224-CW
		9 l
Elektrisch	Elektrisch	Manuell
365x495x580 mm	394x534x580 mm	394x727x580 mm
6,8 kg	7,2 kg	8 kg
		ohne Wassereinfülltür
301/909	639,95	301/914
		679,95

Vorteile:

- optimaler Sitz- und Gebrauchskomfort
- leichter, hochwertiger, beständiger Kunststoff
- geräuscharmes, jedoch kraftvolles Spülsystem über das gesamte Toilettenbecken
- eine Toilettenschüssel, in Größe und Komfort, fast wie zu Hause
- einfach und bequem zu entleeren
- 3 Jahre Garantie

Spülwassertank:**Spülsystem:****Maße (B x H x T):****Gewicht:**

C263-CS



C263-S CB



2 x 90° drehbar

Cassettentoilette C260ab **679,⁹⁵**

Die Cassettentoilette für den Einbau besteht aus zwei Teilen: einer dauerhaft installierten Toilette und einem herausnehmbaren Fäkalientank. Eine intelligente Anzeige teilt Ihnen mit, wann der Tank geleert werden muss. Die Toilette ist um 90° drehbar und auch mit Keramikschüssel erhältlich. Den Tank können Sie über eine Serviceklappe 3 horizontal (separat erhältlich) auf der Außenseite des Fahrzeugs bequem entnehmen.

Fäkalientank: 17,5 l**Spülsystem:** Elektrisch**Besonderheiten:** abnehmbarer Mechanismus, Füllstandsanzeige für Fäkalientank, Fäkalientank auf Rädern**Kunststoff****Sitzhöhe:** 467 mm

C263-S	C263-CS	C262-CWE
		8 l
341x488x603 mm	417x750x603 mm	417x750x603 mm
7,1 kg	8 kg	8,1 kg
		ohne Wassereinfülltür
301/908	679,95	301/913
		779,95

Keramik**Sitzhöhe:** 479 mm

C263-S CB	C263-CS CB	C262-CWE CB
		8 l
341x511x600 mm	417x750x600 mm	417x750x600 mm
16,2 kg	17,1 kg	17,2 kg
		ohne Wassereinfülltür
301/916	867,95	301/912
		969,95

Spülwassertank:**Maße (B x H x T):****Gewicht:****Vorteile:**

- höchstmöglicher Sitzkomfort
- leichter, hochwertiger, beständiger Kunststoff
- geräuscharmes, jedoch kraftvolles Spülsystem über das gesamte Toilettenbecken
- eine Toilettenschüssel, in Größe und Komfort, fast wie zu Hause
- einfach und bequem zu entleeren
- 3 Jahre Garantie



THETFORD



**Cassettentoilette
C402-X/C403-L**



ab **794,95**

BEST
SELLER

Maximaler Sitzkomfort!

Diese Baureihe hat verschiedene einzigartige Eigenschaften, einschließlich eines Fäkalientanks mit Rädern und eines einklappbaren Handgriffs, was die Handhabung vereinfacht. Außerdem ist der Funktionsmechanismus im Fäkalientank herausnehmbar. Dadurch kann der Tank von innen leicht gereinigt und gepflegt werden. Eine durchdachte Füllstandsanzeige zeigt den Füllstand im Fäkalientank bzw. im Spülwassertank an. Die Position der Serviceklappe 3 (separat erhältlich) ist vertikal.

■ Kunststoff

Spülsystem: Elektrisch

Fäkalientank: 19,3 l

Sitzhöhe: 473 mm

Vorteile:

- optimale Platzausnutzung
- leichter, hochwertiger Kunststoff
- langlebig, benutzer- und wartungsfreundlich
- leistungsstarkes elektrisches Spülsystem
- Sitzhöhe 473 mm
- Fäkalientank auf Rädern mit 19,3 Litern
- abnehmbarer Mechanismus

Besonderheiten:

abnehmbarer Mechanismus, Füllstandsanzeige für Fäkalientank, Fäkalientank auf Rädern, Füllstandsanzeige für Spülwassertank

C402-X

Spülwassertank:	15 l
Maße (B x H x T):	670 x 512 x 400 mm
Gewicht:	8,8 kg
Ausrichtung:	links rechts
Art-Nr.:	301/527 301/528
	794,95 794,95

C403-L

Spülwassertank:	wird aus dem Frischwassertank des Fahrzeuges gezogen
Maße (B x H x T):	670 x 512 x 400 mm
Gewicht:	8,1 kg
Ausrichtung:	links rechts
Art-Nr.:	301/525 301/526
	849,95 849,95



159,95

Toiletteneinsatz Twusch

Porzellaneinsatz für Campingtoiletten. Harte, beständige Oberfläche mit Porzellanlasur und Lotuseffekt. Einfach zu reinigen und extrem leicht. Der Einsatz deckt ab, schützt und ist hochgradig antibakteriell. Kratzfest, wassersparend, hygienisch und umweltschonend. Weniger Cassettenentleerungen.

C2, C3, C4	301/660	159,95
C200	301/661	159,95
C220	301/662	159,95
C250	301/663	159,95
C260	301/664	159,95
C400	301/665	159,95
C500	301/666	159,95

Installationspaket Twusch

Für Twusch Toiletteneinsätze.

Lieferumfang: 1 Sanitär-Silikon Weiß, 3 Holzspatel, 2 Reinigungspads. **301/667** **19,95**



Achtung!
H319

**Pflegeprodukte
und Tank für Ihr
intelligentes
iNDUS Sanitärsystem**



Mehr?
Online!

✓ Ablassen, ohne das Fahrzeug zu bewegen

189,95



■ 19 l

iNDUS Mobile Holding Tank

Ein einfach zu bedienender mobiler zusätzlicher Fäkalientank für das iNDUS Sanitärsystem, um die schnelle Ableitung von Abwasser zu ermöglichen, ohne dass das Fahrzeug bewegt werden muss. Tankinhalt: 19 l; Material: Kunststoff; Maße (B x H x T): 22,6 x 24,5 x 66,1 cm; Gewicht: 2,5 kg
301/982 **189,95**

✓ praktisches Set **35,95**



14,95

**iNDUS
Cleaning & Storage**

Der iNDUS Reinigungs- und Lagerungszusatz sorgt für eine hygienische und sichere Anwendung des iNDUS Sanitärsystems.

Gefahr!, H302, H315, H318, H410
0,8 l 18,69/l **301/981** **14,95**



Sanitärzusatz iNDUS Set

Das Set dieser drei Zusätze gewährleistet einen störungsfreien Betrieb der iNDUS Teilsysteme Grauwasser (A), Spülwasser (B) und Toilettenabwasser (C).



Gefahr!, H302, H315, H318, H332, H410
3 l 11,98/l **301/979** **35,95**

Einzelne Pflegemittel

14,95

iNDUS Black

1 l Gefahr!, H318, H410
301/978 **14,95**

14,95

iNDUS Flush

1 l Gefahr!, H318, H410
301/974 **14,95**

14,95

iNDUS Grey

1 l Gefahr!, H302, H315, H318, H332, H410
301/973 **14,95**



Sanitär



Thetford Fresh-Up-Set

189,⁹⁵**THETFORD**

+Zubehör

29,⁹⁵

Eine „neue“ Toilette in zwei Schritten! Einfach losrollen!

Das Toilet Fresh-Up-Set ist verfügbar für die Cassettentoiletten:

- C200 Serie
- C220 Serie
- C250/C260 Serie
- C400 Serie, für linke und rechte Modelle
- C500 Serie Standard, für linke und rechte Modelle
- C2/C3/C4 Serie, für linke und rechte Modelle

Das Fresh-Up-Set ist eine einfache und preiswerte Möglichkeit, eine gebrauchte Cassettentoilette rundzuerneuern. Zusätzlicher Fäkalientank für längere Reisen? Selbst dann ist das Fresh-Up-Set eine perfekte Lösung!



C2, C3, C4 rechts	301/958	189,95
C2, C3, C4 links	301/957	189,95
C200	301/954	189,95
C220	301/961	189,95

C250, C260	301/955	189,95
C400	301/956	189,95
C500	301/960	189,95

Tasche Cassette Carry Bag

Die Cassette Carry Bag ist ein Must-have für die Aufbewahrung des Cassettentanks, denn sie schützt die Cassette.

- für einfache Lagerung und leichten Transport
- vermeidet Kratzer oder Beschädigungen der Cassette während des Transports
- Es ist nicht mehr notwendig, die Ersatzcassette im Originalkarton aufzubewahren.
- gutes und robustes Material
- starker und solider Reißverschluss zum einfachen Öffnen/Schließen der Tasche
- kräftige Tragegriffe
- Das Innenmaterial ist für eine einfache Reinigung beschichtet.
- waschbar bis max. 40 °C
- macht den Transport und die Lagerung des Cassettentanks diskret

Material: PVC Polyvinylchlorid

Für Typ: C200, C220, C250/C260

Maße (B x H x T): 47,9 x 26,3 x 31,9 cm
Gewicht: 360 g

301/984 29,95

Für Typ: C2/C3/C4, C400, C500, iNDUS Mobile Tank

Maße (B x H x T): 67 x 24,6 x 26 cm
Gewicht: 390 g

301/985 29,95175,⁹⁵

Für Typ: C260

ab 18,⁹⁵

Für Typ: C250

Elektrischer Ventilator Kit

Der elektrische Ventilator von Thetford filtert Gerüche aus dem Fäkalientank automatisch und befördert sie – geruchlos – nach draußen.

- filtert Gerüche aus dem Fäkalientank
- nie wieder Gerüche aus dem Fahrzeug
- automatische Start- und Stoppfunktion (manuelle Betätigung möglich)
- geräuscharmer Lüfter
- spezielle Anzeige am Toilettenbedienfeld
- Filter einfach austauschbar

Für Typ: C260	301/176	175,95
Für Typ: C250	301/177	175,95

Ersatzfilter

Einfach austauschbarer Filter. Der Filter hält im Durchschnitt eine Saison (± 4 Wochen Dauerbetrieb). **Hinweis:** Der Ventilator und der Filter für die C250 und C260 sind spezifisch für das jeweilige Modell und daher nicht austauschbar. Um zu bestimmen, welches Modell Sie besitzen, beziehen Sie sich bitte auf den Datenaufkleber, der sich an der Toilette unterhalb des Fäkalientanks befindet.

Für Typ: C250	301/177-1	18,95
Für Typ: C260	301/177-2	19,95



Für Typ: C200

49,⁹⁵9,⁹⁵

Für Typ: C400, C402

37,⁹⁵

Serviceklappen finden Sie auf Seite 322.



Wassereinfülltür abschließbar

Wassereinfülltür abschließbar mit ZADI Zylinder für Toilettenmodelle von Thetford mit eigenem Spülwassertank. Die Scharnierposition ist unten. Maße (B x H): 158 x 134 mm; Gewicht: 300 g

301/304 37,95

Außenentlüftungsventil

Dieses Zubehör für Cassettentoiletten leitet die Gerüche vom Fäkalientank aus dem Fahrzeug ab.

C200	301/172	49,95
C400, C402	301/127	9,95



THETFORD Einbautoiletten

Neben Cassettentoiletten (mit einem herausnehmbaren Fäkalientank) bietet Thetford auch Einbautoiletten für Fahrzeuge an, die über einen fest eingebauten Fäkalientank verfügen.

Toilette Aqua Magic VI

Eine Toilette im amerikanischen Stil, die in hoher und niedriger Ausführung erhältlich ist. Die Aqua Magic VI wird jeweils an den zentralen Wasser- und Fäkalientank angeschlossen.

Vorteile & Ausstattung

- Fußbedienung
- Die Fäkalientankkapazität bezieht sich auf den zentralen Fäkalientank des Fahrzeugs.
- Die Spülwassertankkapazität bezieht sich auf den zentralen Wassertank des Fahrzeugs.
- verbesserte Montageschraubenschlitze, speziell für einfache Installation konzipiert
- SloClose™-Sitz und -Deckel in Normalgröße
- bietet die tiefste Toilettenschüssel, die für Wohnmobile erhältlich ist



i SloClose™-Sitz und -Deckel

Aqua Magic VI low

Sitzhöhe: 353 mm
Maße (B x H x T): 38 x 40,1 x 43 cm
Gewicht: 3,5 kg
301/065 259,95

Aqua Magic VI high

Sitzhöhe: 450 mm
Maße (B x H x T): 43 x 38 x 51,8 cm
Gewicht: 4,09 kg
301/128 264,-

Toilette Bravura

Eine Toilette im amerikanischen Stil, die in hoher und niedriger Ausführung erhältlich ist. Die Bravura wird jeweils an den zentralen Wasser- und Fäkalientank angeschlossen.

Vorteile & Ausstattung

- Betätigung über ein Fußpedal
- tiefsitzende Schüssel sorgt für wenig Spritzer
- leichter Einbau und Zugang zu den Einzelteilen
- Die Fäkalientankkapazität bezieht sich auf den zentralen Abwassertank des Fahrzeugs.
- Die Spülwassertankkapazität bezieht sich auf den zentralen Wassertank des Fahrzeugs.



Bravura low

Sitzhöhe: 333 mm
Maße (B x H x T): 42,1 x 35,6 x 53,1 cm
Gewicht: 7,5 kg
301/006 395,95

Bravura high

Sitzhöhe: 431 mm
Maße (B x H x T): 42,1 x 45,4 x 53,1 cm
Gewicht: 8,2 kg
301/008 425,95

ab **259,95**

einfach, schnell und unkompliziert austauschen

6,95



Gefahr!, H222, H229

Gummipflegespray Seal Lubricant

Für die regelmäßige Pflege, Vorsorge und Schmierung von Dichtungen, Schließern, Fahrrädern usw. Seal Lubricant für Dichtungen wurde speziell für Thetford Toiletten entwickelt.

- schützt Toilettendichtungen vor dem Austrocknen
- sichert den leichtgängigen Betrieb der Thetford Toilettenschieber
- verhindert Quietschen, Knirschen und Undichtigkeit
- sicher für die Anwendung auf Kunststoff und Gummi
- deckt in einer dünnen, leichten Schicht ab

Inhalt: 200 ml
34,75/l **450/106 6,95**

Schieberdichtung

bis 14.06.2000*
* gilt nur für C-2, 3, 4
301/095 20,95
ab 15.06.2000*
* gilt nur für C-2, 3, 4. Alle anderen Modelle benötigen immer diese Dichtung. **301/404 20,95**

Für viele unserer technischen Produkte finden Sie Ersatzteile online!



12,95

Schieberplatte

Für Typ: C200, C2, C3, C4
21333-74 **301/186 12,95**



69,95

Magnetventil

Für Typ: C200, C250, C260*
bis Baujahr 01.03.2013
Seriennummer < E244P
* Für Modelle, die bis 01.09.2013 produziert wurden.
23709 **301/401 69,95**



22,95

Automatikventil

Für Typ: C200, C2, C3, C4
23722-74 **301/069 22,95**



18,25

Balgpumpe

Für Typ: 145, 165
07862-62 **301/110 18,25**

Ersatzteile? **Online!**

Sanitär



9,95



21,95

WC-PURE Einlage

Durch die PURE Einlage wird das Toilettenbecken vor Verschmutzungen geschützt. Des Weiteren bietet die Einlage Schutz vor Spritzwasser und der damit verbundenen Infektionsgefahr. Die Handhabung und Benutzung der Papiereinlage ist sehr einfach. Man legt die PURE Einlage in das Toilettenbecken und nach der Benutzung wird sie weggespült. Zum Wegspülen muss man nur den Sparspüler benutzen. Die WC-Einlage löst sich nach dem Wegspülen im Wasser sofort auf und ist auch keine zusätzliche Belastung für das Abwasser.

Zu verwenden bei Haushaltstoiletten, chemischen Toiletten sowie bei Bettpfannen und Kindertöpfchen.

Inhalt: 50 Stück **301/703 21,95**

Pinkelbeutel Unisex Notfalltoilette für unterwegs

- aus recycelten Materialien
- für Männer, Frauen und Kinder
- passt in jede Hosen- und Handtasche und in jeden Rucksack
- Urin verwandelt sich in Sekundenschnelle in festes Gel
- Auslaufsicher! Keine Bakterien, kein Geruch!
- Pinkeln im Stehen, Sitzen, Liegen
- Fassungsvermögen: 600 ml
- Inhalt: 3 Stück **301/121 9,95**



2,50

BEST SELLER



WC-Sitzauflage

WC-Sitzauflagen verhindern Kontaktinfektionen und beseitigen das Unbehagen vor fremden WCs. Inhalt: 25 Stück **301/090 2,50**



3,95



Lieferung ohne Eimer

Toiletteneinlage Superbag

Auseinanderfalten, in einen stabilen 10 Liter Eimer einlegen und über den Rand stülpen. Der Superabsorber in Superbag nimmt alle Flüssigkeiten sofort und komplett auf. Superbag nach der Verrichtung aus dem Eimer nehmen, verschließen und im Restmüll entsorgen. Eimer ist nicht im Lieferumfang enthalten.

Inhalt: 25 Stück **301/091 3,95**

Taschen WC roadbag® und ladybag®

Der in roadbag® und ladybag® eingelegte Innenbeutel enthält einen Superabsorber (chemisch: Polymerkristalle). Dieser bindet rasch bis zu 1000 ml Urin und verdichtet ihn zu einem festen Gel. Ohne Hautkontakt, hygienisch und geruchlos. Die durchschnittliche Urinmenge beträgt aber nur 300 bis 500 ml. Nichts läuft aus. Das ideale Einwegurinal.

Nach dem Wasserlassen mit dem Klebestreifen verschließen und im Restmüll entsorgen – fertig. Bitte nicht während der Fahrt am Steuer benutzen! Kinder sollten roadbag® und ladybag® nur unter Aufsicht benutzen. Den Inhalt und den Absorber bitte nicht verschlucken. Kühl und trocken gelagert praktisch unbegrenzt haltbar.



2,95



roadbag®

Jeder Mann kennt sie: Situationen, in denen er Schweißperlen auf der Stirn hat und alles für ein stilles Örtchen geben würde. Roadbag® entspannt dieses Problem!

Ob im Stau oder auf dem Festival, beim Camping oder im Sportflugzeug – roadbag®, die praktische Einweg-Toilette für Männer und Jungen, erleichtert Sie, wo Sie auch sind.

Roadbag® ist sofort einsatzbereit, handlich, sicher, hygienisch und bequem.

301/082 2,95



3,50

ladybag®

Vor der Toilette Schlange stehen? Sich vor schmutzigen Toiletten ekeln? Nichts trinken, um nicht in diese unangenehme Situation zu geraten? Vorbei!

Ob im Stau, im Zug, beim Camping oder beim Open-Air-Event – mit ladybag®, der praktischen Einweg-Toilette für Frauen und Mädchen, ist es einfach entspannter. **301/086 3,50**



1 | Super-Absorber

Vor dem Verschweißen einfach ein Päckchen zur Flüssigkeitsaufnahme in den Toilettenraum geben. Die Bio-Folie aus PLA löst sich automatisch auf und das Granulat bindet bis zu 400 ml Flüssigkeit. 20 Stück **301/723 4,50**

2 | Barriere-Folienliner

Ausscheidungen und Toilettenabfälle werden hygienisch in Hochbarriere-Folie verschweißt. Geruchsdichte Lagerung über mehrere Tage möglich. Ein Stück Folienliner reicht für ca. 40 Beutel. 2 Stück **301/722 27,-**

3 | PTFE-Band

Die PTFE-Bänder (Teflon) über dem Schweißdraht verhindern, dass sich das heiße Polymer beim Schweißvorgang an die Schweißbacken haftet. Um die Qualität der Schweißnähte aufrechtzuerhalten, müssen Sie die beiden Bänder nach ca. 2000 Verschweißungen tauschen. **301/724 39,95**

NEU

Einfach abnehmbar!



Ideal für kleine Räume!

Umbausatz Magnetdeckel

Mit Hilfe des Umbausatzes kann der Standard Soft-Close Deckel Ihrer Clesana C1 ganz einfach zu einem Deckel mit Magnetscharnier umgerüstet werden. Das erlaubt gerade in engen Einbau-räumen den Deckel komplett von der Brille zu nehmen.

- maximaler Komfort auch in kleinen Räumen
- einfache Reinigung durch ideale Zugänglichkeit
- kosteneffiziente DIY-Lösung

Inhalt: 4 Scharniere mit Neodym-Magneten, 1 Bohrschablone und Montageanleitung

Lieferung ohne Toilettendeckel!

301/733 29,95

Aufputz-Gehäuse für Clesana C1 **NEU**

(o. Abb.)

301/736 34,95

Hochlastrelais

Relais-Schließer ideal zum Schalten hoher Ströme im Kfz, Wohnmobil, Boot oder in Solar-/Batterie-Anwendungen. Nennspannung: 12 V; Nennstrom: 200 A **322/046 39,95**



Verschweiß-Toilette Clesana C1

Die erste mobile, wasserlose Toilette mit Beutel-Verschweißung. Einfach einzubauen und nachzurüsten. Übernachten Sie abseits von Campingplätzen, ohne auf Komfort und Sauberkeit zu verzichten – dank „Thermo-Druck-Verschweißung“. Ein wesentliches Ziel bei der Entwicklung der C1 war die Gewährleistung bester Umweltverträglichkeit, ganz ohne Kompromisse in Sachen Hygiene. Mit der C1 benötigen Sie keine Sanitärzusätze und sparen gleichzeitig Wasser. Swiss Made.

Leistungsaufnahme Standby: 0,28 W
Energieverbrauch Schweißvorgang: 0,55 Wh
Material: ABS Acrylnitril-Butadien-Styrol
Sitzhöhe: 47,8 cm
Nennspannung: 12 V
Nennstrom: 22 A

Hinweis: Wird mit Verbrauchsmaterial zur Erst-ausrüstung geliefert.

Lieferumfang:

- 1 Barriere-Folienliner
- 1 Packung Super-Absorber



Mehr?
Online!

Mit Rund-Sockel

zur freien Platzierung

im Raum

Maße(BxHxT):

363x515x461 mm

Gewicht: 13,5 kg

301/721 1.450,-



Mit L-Adapter

zur Nachrüstung der meisten Cassetten-toiletten

Maße(BxHxT):

363x515x516 mm

Gewicht: 13,8 kg

301/720 1.450,-



Zur einfachen Elektroinstallation, autarken Stromversorgung und Reduzierung des Stromverbrauchs!

Power-Management (by Votronic)

Einfache Elektroinstallation und noch mehr Autarkie! Das Clesana Power-Management vereint die Funktionen eines Relais und eines DC/DC-Ladegeräts. In Kombination mit einer Stützbatterie lässt sich die Clesana C1 mit dem Clesana Power-Management dank der vorkonfektionierten Kabel schnell und einfach installieren und autark betreiben.

Lieferumfang: Clesana Power-Management by Votronic, Leistungskabel zu Clesana C1, Leistungskabel zu Stützbatterie

Lieferung ohne Lithium-Stützbatterie

mit Kabel 301/734 159,-
ohne Kabel 301/735 125,-

clesana

1.450,-

ganz ohne Wasser

ganz ohne Chemie



Wasser-Schutzhaube (o. Abb.)

Aus speziellem Segelstoff. Schutz gegen Wassereintritt durch z. B. Strahlwasser beim Duschen. Passgenau genäht, mit hoher Wassersäule.

301/725 69,-

Flüssig-Einsatz

Der Clesana C1 Flüssig-Einsatz ist das optimale Zubehör für maximale Unabhängigkeit. Dank ihm lässt sich das kleine Geschäft auch ohne Beutel erledigen. Hygienisch und leicht zu reinigen. Swiss Engineered.

Fassungsvermögen: 1,7 l **301/732**



119,-

NEU

Perfekt für den autarken Betrieb!

ab 125,-

VOTRONIC
Elektronik-Systeme GmbH

MADE IN GERMANY

+Zubehör



Lithium-Batterie ELTX9

Kapazität: 3 Ah
Maße(BxHxT): 150x105x90 mm
Gewicht: 700 g **323/529**

NEU

129,-



Trelino® Trenntoiletten

ohne Chemie

Trelino® sagt Chemietoiletten den Kampf an!

Die regional produzierten Trenntoiletten helfen Ihnen dabei, freier, nachhaltiger und ressourcenschonender unterwegs zu sein. Die Trelino® Trenntoilette benötigt weder Wasser noch chemische Zusätze. Das macht eine Routenplanung entlang von Entsorgungsstationen überflüssig und schenkt Ihnen mehr Flexibilität bei der Wahl Ihrer Reiseziele. Durch die saubere Trennung von Flüssig- und Feststoffen wird die Umwelt geschont. Ob Zelt, Van, Wohnmobil, Gartenhaus, Boot oder Ferienwohnung: Trelino® findet überall Platz, wo herkömmliche Toiletten nicht eingesetzt werden können.

Trenntoilette Trelino® Origin

Die Trelino® Origin ist ein zuverlässiger Allrounder, der mit seinem robusten Korpus und stabilen Holzdeckel jedes Abenteuer mitmacht. Die Toilette eignet sich besonders gut für Roadtrips im Van, für Wohnmobile und Gartenlauben oder für Übernachtungen im Zelt. Dank der guten Sitzhöhe und dem überzeugenden Fassungsvermögen fühlen Sie sich mit der Trelino® Origin überall wie zu Hause.

Lieferumfang Trelino® Origin

- Korpus
- Holzdeckel mit Haltemagneten
- Toilettensitz mit integriertem Trenneinsatz
- Urinkanister mit zusätzlichem Verschlussdeckel
- Deckel mit Membranverschluss
- Feststoffbehälter

Lieferung ohne Lüfter.

Material: Kunststoff (PE), Holz

Trenntoilette Trelino® Evo

Die Trelino® Evo ist extrem leicht und lässt sich überall verstauen. Besonders komfortabel: die Softclose-Automatik und der ergonomische Sitz. Ohne Wasser und Chemie bietet die Trelino® Evo die Freiheit, unabhängig von Entsorgungsstationen unterwegs zu sein. Für Zelt, Van, Wohnmobil, Gartenhaus oder Boot geeignet.

Lieferumfang Trelino® Evo

- Korpus
- befestigter Deckel mit Softclose-Automatik
- Toilettensitz
- Trenneinsatz
- Urinkanister mit Deckel
- Deckel mit Membranverschluss
- Feststoffbehälter

Lieferung ohne Lüfter.

Material: ABS Acrylnitril-Butadien-Styrol

Größe: S

Der Urinkanister hat ein Volumen von 3,5 l und der Feststoffeimer ein Volumen von 6 l.
Maße(BxHxT): 34,5x28,5x40 cm; Gewicht: 5,4 kg
anthrazit **301/261 429,-**
weiß **301/290 429,-**

Größe: M

Der Urinkanister hat ein Volumen von 5 l und der Feststoffeimer ein Volumen von 6,5 l.
Maße(BxHxT): 33x33,5x39 cm; Gewicht: 5,8 kg
anthrazit **301/262 549,-**

Größe: L

Der Urinkanister und der Feststoffeimer haben jeweils ein Volumen von 10 l.
Maße(BxHxT): 33x46x39 cm; Gewicht: 6,8 kg
anthrazit **301/263 699,-**

Größe: S

Der Urinkanister hat ein Volumen von 4,5 l und der Feststoffeimer ein Volumen von 6,5 l.
Maße(BxHxT): 33x29,6x39 cm; Gewicht: 3,9 kg
anthrazit **301/268 319,-**
weiß **301/265 299,-**

Größe: M

Der Urinkanister hat ein Volumen von 5 l und der Feststoffeimer ein Volumen von 8 l.
Maße(BxHxT): 33x36x39 cm; Gewicht: 4,3 kg
anthrazit **301/269 429,-**
weiß **301/266 419,-**

Größe: L

Der Urinkanister und der Feststoffeimer haben jeweils ein Volumen von 10 l.
Maße(BxHxT): 33x43x39 cm; Gewicht: 4,9 kg
anthrazit **301/270 539,-**
weiß **301/267 519,-**



Alle Produkte dieser Seite sind Made in Germany!

ab 429,-



Größe: S



Duftblocker 20 L

Perfekt für Trenn- und Komposttoiletten. Trocknet Feststoffe aus und reduziert die Geruchsbildung. Ausreichend für 40 Toilettengänge. Mit effektiven Mikroorganismen.

301/482 32,90



ab 299,-



Größe: L



NEU

24,90

EUH208, EUH210

Sanitärzusatz Liquid Fresh

Der Sanitärzusatz für Urinbehälter in Trenntoiletten sorgt durch den Einsatz mikrobiologischer Enzyme für eine effektive Geruchsneutralisation und langanhaltende Frische.

1 l **301/299 24,90**



20,95

EUH208



Spezialreiniger Holy Shine

Speziell für Trenntoiletten. Reinigt schonend, nachhaltig und effektiv auf Basis mikrobiologischer Enzyme.

500 ml **41,90/1 301/292 20,95**



6,40

Fäkalien-Beutel

Recycling-Beutel mit 18 l Fassungsvermögen passend für alle Trelino® Trenntoiletten und Feststoffbehälter bis 15 l. Pro Rolle: 10 Beutel (52 x 61 cm).

301/291 6,40





Austauschmodell/Umtauschsetz zur Kassettentrenntoilette ab 1.199,-

Das Arwinger KassettentrenntoilettenKit verwandelt drehbare Thetford Chemietoiletten in umweltfreundliche Trenntoiletten. Ohne Einbußen im Komfort und Design, bietet der Umbausatz eine einfache Selbstmontage mit passgenauem Sitzteil mit Trennfunktion. Feststoffe und Flüssigkeiten werden in einer speziellen Kassette aufgenommen, die sich von außen entnehmen lässt. Die Optik sowie die Funktionalität der Originaltoilette bleiben erhalten und der Umbau ist bei Bedarf komplett rückbaubar. Eine nachhaltige Lösung, die ohne Wasser und Chemie auskommt! Für Thetford Bankmodelle gibt es ein passendes Austauschmodell, das die bestehende Toilette komplett ersetzt. Der Behälter für Flüssigkeiten hat ein Volumen von 7,7 l und der für Feststoffe von 9 l.



ARWINGER



NEU

Verwandeln Sie Ihre Thetford Toilette in eine umweltfreundliche Trenntoilette!



Umbausatz Thetford C220 Serie

Umbausatz Thetford C220 Serie

Gewicht: 6,8 kg

301/486 1.199,-

Umbausatz Thetford C250/C260 Serie

Gewicht: 6,8 kg

301/487 1.199,-

Umbausatz Thetford C200 Serie

Gewicht: 8,7 kg

301/480 1.399,-

Austauschmodell Thetford C400 Serie

Gewicht: 16,8 kg

301/488 1.499,-

Eimertoilette

Moderne, tragbare Toilette mit komfortabler Sitzhöhe und vielen funktionellen Details. Neu gestalteter Toilettenkörper aus stabilem, langlebigem Hartkunststoff. Sofort einsatzbereit, da installationsfrei. Die umweltfreundliche und kostengünstige Alternative zu herkömmlichen Chemietoiletten.

- Sitz und Deckel sind getrennt klappbar
- herausnehmbarer Eimer mit Verschlussdeckel 7 Liter
- mit Toilettenpapierhalter (nur Optiloo)
- stabile Konstruktion aus langlebigem PP
- modernes Design
- tragbar



ab 49,90



Optitool

Sitzhöhe: 30 cm

Fäkalientank: 7 l

Maße (B x H x T): 40 x 33 x 48 cm

Gewicht: 2 kg

301/023

49,90



Optiloo

Sitzhöhe: 40 cm

Fäkalientank: 7 l

Maße (B x H x T): 39 x 43 x 41 cm

Gewicht: 2,4 kg

301/005

75,90

64,95



höhenverstellbar

Falttoilette Torgano

Die faltbare Campingtoilette Torgano aus stabilem Kunststoff lässt sich leicht aufbauen und ist dank ihrer Bauform höhenverstellbar. Durch die rutschfesten Aufkleber auf der Unterseite der Toilette hat sie stets einen festen und sicheren Stand. Die Falttoilette lässt sich dank ihrer kompakten Packmaße leicht verstauen und transportieren. Multifunktional einsetzbar als Toilette, Hocker, Abfalleimer oder Aufbewahrungsbox. Inkl. 10 Toilettenbeuteln. Belastbar bis zu 150 kg. Sitzhöhe: 50 cm; Maße (B x H x T): 37 x 50 x 37 cm; Gewicht: 2 kg

301/465

64,95

Zubehör



Toilettenbeutel Torgano

Inhalt: 10 Stück

301/466

2,95

Eimertoilette

32,90



TRELINO



Duftblocker 20 L

Perfekt für Trenn- und Komposttoiletten. Trocknet Feststoffe aus und reduziert die Geruchsbildung. Ausreichend für 40 Toilettegänge. Mit effektiven Mikroorganismen. Gewicht: 8 kg

301/482

32,90

4,50



clesana



Super-Absorber

Vor dem Verschweißen einfach ein Päckchen zur Flüssigkeitsaufnahme in den Toilettenraum geben. Die Bio-Folie aus PLA löst sich automatisch auf und das Granulat bindet bis zu 400 ml Flüssigkeit. Inhalt: 20 Stück

301/723

4,50



Toilettenpflegeprodukte von Thetford

ab 17,95

**THETFORD**Mehr Infos?
Das Bördbuch **i**

hervorragende Geruchsbekämpfung

täglich Gebrauch

BEST SELLER



15 Sachets | 75 Tage



13 Dosen | 65 Tage

20 Pods | 100 Tage

PowerPods® Blue

- vordosierter Pod
- maximale Benutzerfreundlichkeit
- hochkonzentrierter 24,5 ml PowerPod
- hervorragende Geruchsbekämpfung
- Der Duft bleibt so lange im PowerPod, bis er benötigt wird.
- immer die richtige Dosierung
- verflüssigt Fäkalien für eine leichtere Tankentleerung
- deutlich verbesserte Reduzierung der Gasbildung
- 1 Dosierung reicht bis zu 5 Tage
- 1 Beutel = 20 Pods = 100 Tage

Gefahr!, H302, H315, H318, H335, H410, EUH208



20 Stück 1,25/Stück

301/652

24,95

Aqua Kem Blue Konzentrat

Eine leistungsstarke, sehr wirksame, zweieinhalbmal konzentrierte Sanitärflüssigkeit für den Fäkalientank von Cassetten- und tragbaren Toiletten.

- hervorragende Geruchsbekämpfung
- verflüssigt Feststoffe für die einfachere Entsorgung
- reduziert die Gasbildung
- verlängert die Lebensdauer des Fäkalientanks
- 3 verschiedene Duftnoten zur Auswahl
- praktische kleine Flasche
- weniger Gewicht
- wirkt 4 bis 5 Tage

Blue Concentrated

Blue mit der klassischen Duftnote.

EUH208

780 ml

23,01/l

301/601

17,95

Lavender Concentrated

Lavender mit frischer Duftnote nach großen Lavendelfeldern.

780 ml

23,01/l

301/602

17,95

Aqua Kem Blue

Aqua Kem Blue ist ein sehr leistungsstarker und einfach zu nutzender Sanitärzusatz. Der Zusatz für den Fäkalientank bietet den besten Leistungsstandard für Ihre Cassetten- oder transportable Toilette.

- hervorragende Geruchsbekämpfung
- verflüssigt Feststoffe für einfachere Entsorgung
- reduziert Gasbildung
- verlängert die Lebensdauer des Fäkalientanks
- sorgt dafür, dass bewegliche Toilettenteile geschmiert werden und somit reibungslos arbeiten
- wirkt 4 bis 5 Tage

• 2 l

9,53/l

301/200

17,95

Toilettenzusatz Aqua Kem Blue Sachets

Fünfzehn praktische Beutel für einen frischen und leicht zu entleerenden Fäkalientank. Unangenehme Gerüche gehören der Vergangenheit an!

- immer die richtige Dosis
- hervorragende Geruchsbekämpfung
- verflüssigt Feststoffe für eine einfachere Entleerung
- reduziert die Gasbildung
- verlängert die Lebensdauer des Fäkalientanks
- sorgt dafür, dass bewegliche Toilettenteile geschmiert werden und somit reibungslos arbeiten
- wirkt 4 bis 5 Tage

Gefahr!, H302, H315, H318, H332, H410, EUH208

15 Stück 1,33/Stück

301/972

19,95

Klein, leistungsstark – in 3 Duftnoten!

17,95



13 Dosen | 65 Tage

Gefahr!, H318, H410

Eucalyptus Concentrated

Eucalyptus mit einer neuen frischen Duftnote nach Eukalyptusbäumen.

EUH208

780 ml


23,01/l

301/650

17,95

umweltverträgliche Sanitärflüssigkeit

ab 16,95



Gefahr!, H302, H317, H318

10 Dosen | 40 Tage



Achtung!, H317, H319, H412



20 Pods | 80 Tage

Aqua Kem Green Konzentrat

Aqua Kem Green Konzentrat ist eine umweltbewusste, sehr wirksame, zweifach konzentrierte grüne Sanitärflüssigkeit für den Fäkalientank Ihrer Cassetten- und Campingtoilette.

- praktische, kleine Flasche, weniger Gewicht
- weniger Plastik, geringere Umweltbelastung
- auch für Klärtanks geeignet (anaerobe Bioabbaubarkeitsprüfung durchgeführt von Thetford)
- 1 Dosis von 75 ml hält bis zu 4 Tage
- 1 Flasche = 10 Dosierungen = 40 Tage sorglose Nutzung Ihres Fäkalientanks

750 ml

22,60/l

301/603

16,95

PowerPods® Bio

- hochkonzentrierter 24,5 ml Pod
- praktisch vordosiert
- maximale Benutzerfreundlichkeit
- Der Duft bleibt so lange im Pod, bis er benötigt wird.
- innovative Mikroorganismus-Technologie
- hervorragende Geruchsbekämpfung
- verflüssigt Fäkalien für leichtere Tankentleerung
- 1 Dosierung reicht bis zu 4 Tage
- 1 Tasche = 20 Pods = 80 Tage

20 Stück 1,25/Stück

301/653

24,95



Toilettenpflegeprodukte von Thetford



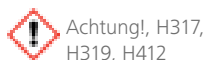
THETFORD

✓ Schützt, reinigt und riecht gut!

14,95



■ 15 Dosen



Toilettenzusatz Aqua Rinse Konzentrat

Aqua Rinse Concentrated ist eine sehr wirksame, zweifach konzentrierte, frisch duftende Flüssigkeit für den Spülwassertank Ihrer Cassetten- und tragbaren Toilette.

- praktische, kleine Flasche, weniger Gewicht
- weniger Plastik, geringere Umweltbelastung
- auch für Klärtanks geeignet
- für Kunststoff und Keramik geeignet
- 15 Dosen für 15 l frisches Spülwasser
- verhindert Kalkablagerungen
- erhält den Glanz Ihrer Toilettenschüssel
- sorgt für eine wirksamere und gleichmäßigere Spülung
- frischer Lavendelduft bei jeder Spülung

750 ml 19,93/l **301/604** **14,95**

7,95



Toilettenzusatz Aqua Rinse Spray

Toilettenschüsselspray speziell für Toiletten, die ihr Spülwasser aus dem zentralen Spülwassertank beziehen.

- für Kläranlagen geeignet
- bildet eine Schutzschicht für eine noch gleichmäßigere Spülung
- verhindert Fleckenbildung
- schmiert und pflegt Toilettendichtungen
- frischer Geruch noch lange nach dem Sprühen
- spart Wasser, da weniger Spülungen erforderlich sind
- sicher anwendbar für Kunststoff- und Keramik-Toilettenbecken

500 ml 15,90/l **301/983** **7,95**

8,95



💡 Für eine ultrareine und hygienische Toilettenschüssel!

Toilettenreiniger Toilet Bowl Cleaner

Kraftvolles Reinigungsmittel für Ihre Kunststoff- und Keramiktoilettenschüsseln.

- beseitigt kraftvoll Kalkablagerungen und Bakterien
- hinterlässt einen Schutzfilm
- schützt Kunststoff, Keramik und Toilettendichtungen
- dickflüssige, konzentrierte Formel
- fördert eine saubere, frisch duftende Toilettenschüssel

750 ml 11,93/l **301/208** **8,95**



4,95



Toilettenpapier Aqua Soft

- beugt mechanischen Problemen oder Defekten vor
- angenehm weich
- 4 Rollen (250 Blatt), 2-lagig

Das extrem schnell auflösende Toilettenpapier von Thetford wurde speziell für tragbare Toiletten und Cassettoiletten entwickelt.

- verhindert das Verstopfen beim Entleeren
- leichtere Entleerung des Fäkalientanks

301/970 **4,95**

7,95



Gefahr!, H315, H318

13,95



Gefahr!, H302, H318, H410

■ 10 Dosen | 50 Tage



12,95



Gefahr!, H314, H410

■ 4 Dosen



Badreiniger

Speziell entwickelt für eine leichte, sichere und gründliche Reinigung von Kunststoffoberflächen – innerhalb und außerhalb der Nasszelle.

- Grüne Kraft: äußerst wirksam gegen Kalkablagerungen und Seifenrückstände
- Formel auf natürlicher Basis
- für die tägliche Reinigung und perfekte Hygiene
- hinterlässt noch lange nach dem Sprühen den angenehmen Duft einer Meeresbrise
- signifikant verbesserte Leistung

500 ml 15,90/l **450/105** **7,95**

Geruchsentferner Grey Water Fresh Konzentrat

Geruchsentferner, der unangenehme Grauwassergerüche aus dem Abfluss verhindert.

- konzentrierte, wirkungsvolle Flüssigkeit
- reduziert die Bildung von Ablagerungen im Grauwassertank
- hervorragende Geruchskontrolle des Grauwassers
- geruchlose Entleerung des Grauwassertanks

780 ml 17,88/l **301/971** **13,95**

✓ Für Fäkalien- und Grauwassertank.

Toilettenzusatz Duo Tank Cleaner Konzentrat

Leistungsstarker, konzentrierter, periodischer Reiniger für den Fäkalien- und Grauwassertank. Für ein langes, sauberes und frisches Leben beider Tanks. Der Duo Tank Cleaner Concentrated und der Grey Water Fresh Concentrated ergänzen sich gegenseitig.

800 ml 16,19/l **301/651** **12,95**





Mehr Infos?
Das
Börsbuch **i**



✓ ohne Chemikalien



NEU

8,⁹⁵



MADE IN GERMANY



H302, H315,
H317, H319

AMMOVIT Mobil Ökologischer Sanitärzusatz

AMMOVIT Mobil ist ein umweltfreundlicher und zugleich äußerst effektiver Sanitärzusatz für alle gängigen Fäkalientanks.

- wirkungsstark gegen Geruchsbelästigung
- unkompliziert in der Anwendung
- kostengünstig
- fördert die Humusbildung
- witterungsbeständig
- vollständig biologisch abbaubar

750 g 11,93 /kg **301/254** **8,95**

Yachticon
Einfach gute Pflege

NEU

21,⁹⁵



MADE IN GERMANY

EUH208,
EUH210

Sanitärmittel Pury Natur

Pury Natur ist ein kennzeichnungsfreies, pH-neutrales und vollständig biologisch abbaubares Sanitärmittel, das ohne aggressive Chemikalien auskommt. Es enthält natürliche ätherische Öle für effektive Geruchsneutralisierung und fördert ein optimiertes Abfallmanagement. Materialverträglich und mikroplastikfrei kann es in jeder normalen Toilette entsorgt werden und wirkt sofort – sogar bei Rückständen konventioneller Zusätze. Ideal für umweltbewusste Camper!

1000 ml **301/220** **21,95**



ab 19,⁹⁵

Toilettenzusatz Solbio 4 in 1

Solbio Original ist weltweit eine der besten biologischen Sanitärflüssigkeiten für mobile Toiletten. Die multifunktionale Formel ist leistungsstark, sicher und enthält reine und frische Aromen. Sie ist gleichzeitig geeignet für die Grundreinigung des Grauwassertanks und als Geruchsverhinderer für zwischendurch.

- ohne Chemikalien
- leistungsstark
- sparsame Anwendung
- überall entleerbar

Für 20 Dosierungen
800 ml 24,94 /l **301/986** **19,95**
Für 40 Dosierungen
1600 ml 17,47 /l **301/976** **27,95**
Für 75 Dosierungen **NEU**
3 l 16,65 /l **301/990** **49,95**



15,⁹⁵

MADE IN GERMANY



✓ ohne Chemikalien

Outdoor.Mobile Toilette

Der mikiGREEN® Sanitärzusatz reinigt und pflegt Mobiltoiletten sowie Grauwassertanks in Wohnmobilen, Hütten und Booten ohne Chemie. Er verflüssigt Fäkalien, beseitigt Ablagerungen und neutralisiert Gerüche. Die natürliche, mikrobiologische Formel ist gewässerschonend und ideal für Bio-Kläranlagen.

500 ml 31,90 /l **450/316** **15,95**



21,⁹⁵

MADE IN GERMANY

✓ materialverträglich

Toilettenzusatz Berliner Sanitär-Elixier

Berliner Sanitär-Elixier ist ein konzentrierter, hochwirksamer, roter Toilettenzusatz für Mobil-Toiletten-Tanks. Das Produkt verzichtet auf aggressive Chemie und basiert auf pflanzlichen Extrakten und natürlichen Ölen. Es ist ungefährlich und wirkt effektiv gegen unangenehme Gerüche. Es zersetzt handelsübliches Toilettenpapier, verhindert Ablagerungen und ist umweltfreundlich. Das Berliner Sanitär-Elixier ist vollständig biologisch abbaubar, kennzeichnungsfrei und materialverträglich (Gummi, Plastik, Glas, Metalle werden nicht angegriffen). Es enthält keine Säuren, Laugen, Lösemittel oder Biozide und ist nicht entflammbar.

1000 ml **450/154** **21,95**

BIODOR



15,⁵⁰

MADE IN GERMANY

Sanitärzusatz Biodor Eufakto

Der mikrobiologische Sanitärzusatz beseitigt Abfluss- und Toilettengerüche nachhaltig. Baut systematisch organische Ablagerungen in Tank, Rohr und Siphon ab. Das Toilettenpapier zerfällt. Das Abwassersystem wird sauber und geruchsfrei. Eufakto ist kein Geruchsüberdecker, sondern sorgt für dauerhafte Hygiene.

Anwendungsbereiche: Abwassertank, Fäkalientank, Abfluss, Campingtoilette, Mobiltoilette, Bodenablauf, Grauwassertank, Siphon und viele andere ...

1000 ml **450/451** **15,50**





- ✓ nachhaltige Reinigung ohne aggressive Chemie
- ✓ 100 % biologisch abbaubar
- ✓ unbedenklich für Mensch, Tier und Umwelt
- ✓ entwickelt ohne Tierversuche
- ✓ Gerüche werden vollständig neutralisiert
- ✓ hervorragendes Preis-Leistungs-Verhältnis
- ✓ hochkonzentriert und sehr ergiebig

Mehr Infos?
Das Bördbuch **i**

awiwa[®]


MADE IN GERMANY



1 | Toiletenschüssel flush spray

Awiiwa flush spray ist ein mikrobiologisches Toiletenschüsselspray für den Einsatz in mobilen Toiletensystemen, die das Spülwasser aus dem zentralen Frischwassertank beziehen, wie z. B. in Caravans, Wohnmobilen und Booten. Es bildet eine Schutzschicht, wodurch Rückstände weniger an der Toiletenschüssel haften bleiben und somit Wasser bei der Spülung gespart wird. Die schonende Formel verlängert die Lebensdauer der Toilette. Ohne aggressive Chemikalien und leicht biologisch abbaubar.

500 ml 25,90/l **301/607 12,95**

2 | Spülwasserzusatz flush

Umweltfreundliche Sanitärflüssigkeit für die Toiletenspülung. Awiiwa flush setzt auf die natürliche Wirkung von Mikroorganismen, hält das Spülwasser sauber, sorgt für eine gleichmäßige Spülung und einen frischen Duft in der Toiletenschüssel. Im Spülwassertank und in der Toiletenschüssel bildet sich außerdem eine Schutzschicht gegen Bakterienablagerungen. Geeignet für Toiletten mit separatem Spülwassertank. Ein Liter reicht für 20 Dosierungen.

1000 ml 22,95/l **301/609 22,95**

3 | Abwasserzusatz fresh

Mikrobiologischer Zusatz zur Geruchsneutralisierung in Grauwassertank und Rohrleitungen. Awiiwa fresh beseitigt unangenehme Gerüche aus Abflüssen, hält Grauwassertank und Rohrleitungen sauber, verhindert Schmutz- und Fettablagerungen und erleichtert die Entleerung des Abwassertanks. Frei von Chlor und aggressiver Chemie.

1000 ml 15,95/l **301/700 15,95**

4 | Toilettenzusatz wc mobil ★

Der mikrobiologische Toilettenzusatz awiwa wc mobil verkleinert mit seiner hochwirksamen Formel aus Enzymen und natürlichen Mikroorganismen Fäkalien und Hygienepapiere und sorgt somit für eine spritzfreie Entleerung des Fäkalientanks: keine Klümpchen, kein Verstopfen und kein Geruch. Unangenehme Gerüche werden beseitigt und nicht überdeckt. Hygienisch sauber und chemiefrei für eine umweltbewusste Entsorgung. Der Tankinhalt kann in der Toilette entsorgt werden. Geeignet für jede mobile Toilette im Wohnmobil, Wohnwagen oder Boot. Sehr ergiebig: 1 Liter reicht für 20 Anwendungen.

1000 ml 22,95/l **301/606 22,95**

5 | Frischwassertankreiniger oxi ★

Awiiwa oxi Pulver reinigt schnell und einfach Frischwassertanks und Leitungen im Wohnmobil, Wohnwagen oder Boot ohne schädliche Rückstände und ohne Nachspülen. Es löst Verschmutzungen und Ablagerungen, ohne dabei Leitungen und Dichtungen anzugreifen. Das Produkt sorgt für eine erhebliche Zeit- und Wasserersparnis. Nach einer Einwirkzeit von nur 2 Stunden kann das Gemisch bereits abgepumpt werden. Nachspülen mit frischem Wasser ist nicht notwendig. Durch das Ablassen in den Grauwassertank wird auch dieser gleichzeitig gereinigt. Awiiwa oxi auf Basis von Aktivsauerstoff und Mineralien ist geruchs- und geschmacksneutral, frei von Chlor und künstlichen Zusatzstoffen. Inklusive Dosierlöffel.

500 g 39,90/l **301/701 19,95**

6 | Dosierhilfe awiwa

Der awiwa Dosieraufsatz passt auf alle awiwa 1-Liter-Rundflaschen und ermöglicht ein genaues und unkompliziertes Dosieren von awiwa Reinigungsmitteln. Mit einer Skala von 5 ml bis 20 ml in 5 ml Schritten.

301/608 3,45



Dometic Care Tabs

1 | Toilettenzusatz GreenCare Tabs

Umweltschutz ohne Leistungs- oder Effizienzverlust! GreenCare Tabs sind ein schnell wirkender und hocheffektiver Zusatz ohne Verschmutzungen für den Abwassertank. Der handliche Behälter enthält vordosierte Tabletten – Sie sparen also Platz und Geld.

- ein umweltfreundlicher WC-Tab, der nicht die (Um-)Welt kostet
- dosierfertig abgepackt – vermeidet Überdosierung und Abfall
- kein Verschütten oder Verschmutzen
- für alle tragbaren und Cassettoiletten geeignet
- Die Fäkalien werden rasch zersetzt, ohne dass dabei Gase oder unangenehme Gerüche entstehen.
- gebrauchsfertige, lösliche Film-Tabs
- gewichtsparender und einfacher zu handhaben als Flüssigkeiten



1 25,-



2 24,-



Achtung!, H319

16 Stück 1,56/Stück 301/248 25,-

Sorglos reisen mit gutem Gewissen

2 | Toilettenzusatz PowerCare Tabs

Ein schnell wirkender und hocheffektiver Zusatz für den Abwassertank. Das Zusatzmittel wandelt Fäkalien in Flüssigkeit um und verhindert die Entstehung unangenehmer Gerüche.

- kein Verschütten oder Verschmutzen
- die Menge ist bereits vordosiert, daher keine Überdosierung möglich
- einfache Aufbewahrung in praktischem Becher
- für alle tragbaren und Cassettoiletten geeignet
- Abfälle werden rasch zersetzt, ohne dass Gase oder unangenehme Gerüche entstehen
- gewichtsparender und einfacher zu handhaben als Flüssigkeiten
- gebrauchsfertige, lösliche Film-Tabs



Gefahr!, H318, H410

20 Stück 1,20/Stück 301/249 24,-



14,90



Gefahr!, H318

Shitstorm Toilettenzusatz

Der Shitstorm Toilettenzusatz ist die perfekte Lösung für Ihre mobile Toilette! Entwickelt und hergestellt in Bayern, zersetzt dieser leistungsstarke Zusatz effektiv Fäkalien und herkömmliches Kloppapier. Der Geruch nach Tanne bzw. Bubblegum sorgt für angenehme Frische, während Ablagerungen im Abwassertank zuverlässig verhindert werden. Genießen Sie langanhaltende Sauberkeit und Frische mit dem Shitstorm!

Inhalt: 1 l		
Bubblegum	450/326	14,90
Tanne	450/431	14,90



16,95

10,95



Achtung!, H315, H319, EUH208

Toilettenzusatz abtyCAM

Der abtyCAM Toilettenzusatz ist ein Fäkalien-Zersetzer für chemische Toiletten und bestens für den Einsatz ohne festen Wasseranschluss geeignet. Das Produkt hat einen angenehmen Zitrusduft, der auch bei höheren Temperaturen über 35 °C hält. Zusätzlich kann abtyCAM Toilettenzusatz in den WC-Spülwassertank gegeben werden und beugt so der Verschleimung im WC-Spülwassertank vor. Gleichzeitig wird auch hier ein angenehmer Zitrusduft versprüht.

BAuA Reg.-Nr.: N-107861		
2,5 l	6,78/l	301/252 16,95



Achtung!, H315, H319, H412



Toilettenzusatz WC Blue

WC Blue ist ein kraftvolles Sanitärkonzentrat für transportable Toilettensysteme. Es fördert den Abbau von Fäkalien und die Zersetzung von WC Papier. Hält den Abwassertank hygienisch sauber. Verhindert die Bildung von unangenehmen Gerüchen und reduziert die Gasbildung.

2,5 l	4,38/l	301/204 10,95
-------	--------	---------------



natürliche Reinigung

1 17,95

NEU



2 | Bad- und Küchenreiniger

Duftet nach Zitrusfrüchten und Rosen.

- pflanzlich, frisch und wirksam
- Allein mit natürlicher Kraft entfernt der Reiniger Kalkablagerungen, Fett und Seifenreste.
- Einfach sprühen, abwischen und bewundern.
- enthält keine Farbstoffe, Parabene, Phosphate, Chlor oder Ammoniak

Für eine frische und saubere Reise

Kompaktes Reisen ist ideal, wenn Sie sich auf das Wesentliche konzentrieren möchten. Nur unangenehme Gerüche nimmt man auf engem Raum leider schneller wahr. Der Bad- und Küchenreiniger von Solbio entfernt Schmutz und Fett im Handumdrehen, sodass Sie im Urlaub wunderbare und langanhaltende Frische genießen können. Und das Beste: Er ist aus natürlichen Inhaltsstoffen hergestellt und daher völlig frei von schädlichen Chemikalien. Genießen Sie die Kraft der Natur, sowohl draußen als auch drinnen.

500 ml 17,90/l 450/006 8,95

1 | Wassertank- und Systemreiniger

Reinigt Wassertank und Leitungen und neutralisiert Gerüche.

- Entwickelt, um Ihren Frischwassertank und Ihre Leitungen gründlich zu reinigen.
- Das Produkt ist für den Einsatz in der Lebensmitteltechnik zugelassen.
- enthält keine Silber- oder Chlorionen
- enthält spezielles Wasserstoffperoxid
- 100 % natürlich, kraftvoll und sicher

Für sauberes Trinkwasser unterwegs

Mit Trinkwasser können Sie unterwegs im Wohnmobil Ihren Durst löschen, Ihre Spaghetti kochen und Ihre Zähne putzen, wo immer Sie möchten. Daher ist es wichtig, dass Ihr Trinkwasser sauber und rein bleibt. Mit dem Wassertankreiniger von Solbio können Sie Ihren Wassertank und Ihr System ohne Chlor oder Silberionen pflegen. Wie für Solbio üblich, reinigt dieses Produkt Ihren Tank und Ihre Leitungen vollkommen natürlich und ohne schädliche Zusatzstoffe.

1000 ml 450/005 17,95

3 | Entkalker für Frischwassertank

Kraftvoll und effektiv gegen Kalkablagerungen. Der Solbio Entkalker auf Basis von Apfel- und Zitronensäure entfernt mühelos hartnäckige Kalkablagerungen im Frischwassertank. Ohne aggressive Chemikalien, sicher für Mensch und Natur.

250 ml 37,80/l 450/007 9,45

2 8,95



EUH208



EUH210



3 9,45



Gefahr!, H314, H335



7,50

THETFORD

4,95



6,70



Toilettenpapier Bambex® Premium

Besonders umweltfreundlich, selbstauflösendes Toilettenpapier aus kontrolliertem Anbau nach ISO 14001. Hergestellt aus 50 % Bambus und 50 % Zuckerrohr-Bagasse. Vier Rollen à 250 Blatt/3-lagig. Das preiswerte Bambex ist sehr reißfest und trotzdem extrem weich; 100 % biologisch abbaubar und chlorfrei gebleicht.

301/223 7,50



Toilettenpapier Aqua Soft

Das extrem schnell auflösende Toilettenpapier von Thetford wurde speziell für tragbare Toiletten und Cassettoiletten entwickelt.

- verhindert das Verstopfen beim Entleeren
- leichtere Entleerung des Fäkalientanks
- beugt mechanischen Problemen oder Defekten vor
- angenehm weich
- 4 Rollen (250 Blatt), 2-lagig

301/970 4,95



Toilettenpapier Soft 6

Empfohlen für alle tragbaren und fixierbaren Toiletten. Extraweich im Gebrauch. Löst sich schnell auf, verhindert Verstopfungen. Sechs Rollen, 2-lagig, Rolle mit 300 Blatt.

301/051 6,70



TITAN

149,-

NEU



Toilettenlüfter für Thetford C250/C260/C400

Der Lüfter (ø 8 cm) ermöglicht das mühelose Entfernen der Cassette und leitet unangenehme Gerüche direkt nach draußen. Er lässt sich einfach installieren, ist wasserdicht und arbeitet leise. Kompatibel mit Thetford C250/C260/C400. **Nur für Cassetten mit Entlüftungsventilen nach unten geeignet.**

Spezifikationen

- Lüftermaße: 80 x 80 x 25 mm (hoher Druck)
- Außenmaße inkl. Rahmen: 208 x 128 x 86 mm
- Eingangsspannung: 7 V DC
- Nennspannung: 12 V DC
- Betriebsspannungsbereich: 7 ~ 13,8 V DC
- Nennstrom: 0,4 A
- Stromverbrauch: 4,8 W
- Lüftergeschwindigkeit: 1200 – 4200 RPM
- Luftstrom: 20 – 59 CFM
- statischer Druck: 4,9 – 8,26 mm H2O
- Geräuschpegel: 25 – 50 dBA
- Lagerart: doppelt Kugellager
- Lebensdauer: 50.000 Std.
- Wasserdichtigkeit: IP55
- Kabellänge: 3 m
- inkl. Montagesets

301/199 149,-

CHLUBA
MOBIL GUT VERSORGT

ab 732,-



MADE IN GERMANY

Zerhackerpumpe

Verwandelt die Toilette in eine komfortable Zerhackertoilette. Statt Cassetten-Tank kann jetzt jede beliebige Tankerweiterung gewählt werden. Direktanschluss an die Kanalisation möglich. Häckselwerk aus Edelstahl, Anschluss an die Bordbatterie, Anschlussmaß 25 mm. Förderleistung 49,2 l/min. Zulassung: U.L.-Explosionsschutz, ISO 8846, CE, E1.

Thetford C200, C250, C260	301/174-1	732,-
Thetford C2, C3, C4	301/174-2	732,-
Thetford C400, C402, C500	301/174-3	732,-
Dometic CTS/CTW 4110/ CT 3000	301/174-4	746,-

CHLUBA
MOBIL GUT VERSORGT

ab 241,-



MADE IN GERMANY

Abwasseranschluss-Cassette

Mit diesem Abwasseranschluss kann die Toilette direkt an das öffentliche Abwasserkanalsystem auf dem Campingplatz und an jeder anderen Stelle angeschlossen werden. Ihr Vorteil: Es ist nicht mehr nötig, den Fäkalientank zu entleeren. Anschluss handelsüblich HT DN 110. Kein Siphon erforderlich. Passt auf ø 110 mm. Kompatibel mit Art-Nr. 301/171 und 301/014.

Thetford C200, C250, C260	301/173	345,-
Thetford C2, C3, C4	301/173-1	241,-
Thetford C400, C402, C500	301/173-3	295,-
Dometic CTS/CTW 4110/ CT 3000	301/173-4	369,-

CHLUBA
MOBIL GUT VERSORGT

100,90



MADE IN GERMANY

Anschluss Schlauch

Flexibler Anschlussschlauch für alle Abwasseranschlüsse, um z. B. Querträger zu umgehen oder Biegungen zu überwinden. Anschluss HT DN 110. Länge 80 cm.

301/171 100,90

CHLUBA
MOBIL GUT VERSORGT

97,80



MADE IN GERMANY

Flex Schlauch

Mit diesem flexiblen Anschlussschlauch können Sie die beiden Anschlussarten 3 Zoll und HT DN 75 mm verbinden. Die 3" Seite können Sie auf alle Abwasseranschlüsse aufschrauben. Zum Umgehen von Querträgern oder Biegungen. Maße (L): 80 cm; Packmaß: 31 x 20,9 x 20,7 cm; Gewicht: 350 g

301/014 97,80

SOG Technik ersetzt Chemie! **MADE IN GERMANY** **Zubehör**



i wird verklebt

299,-

Entlüftung Compact quick

Der Ventilator schaltet sich automatisch ein, sobald der Toilettendeckel geöffnet wird, und saugt unangenehme Gerüche direkt am WC-Becken über den strömungstechnisch angepassten Absaugschacht ab. Durch einen leistungsstarken Filter werden diese Gerüche abgeführt, was zu einem angenehmen Raumklima und einem spürbaren Komfortgewinn auf begrenztem Raum führt. Das Entlüftungssystem integriert alle elektrischen und sonstigen Komponenten und wird mühelos mit der Toilette verklebt, ohne dass Bohrungen am Sitz, Tank oder Fahrzeug erforderlich sind.

Jabso	301/492	299,-
Tecma Silence	301/490	299,-
Dometic Masterflush	301/491	299,-

CHLUBA
MOBIL GUT VERSORGT

261,50



MADE IN GERMANY

Stadtwasserspülung

Geeignet ist diese Stadtwasserspülung für alle Einbaut Toiletten der Marken Dometic und Thetford. Sie wird mit dem Spülschalter der Toilette gekoppelt und mit diesem auch angesteuert. Ihr Vorteil: Sie müssen den Spülwassertank nicht mehr befüllen. Maße (B x H x T): 20,5 x 10 x 6 cm; Gewicht: 900 g

301/168 261,50



SOG – elektrische WC-Entlüftung

ab 205,-

SOG ermöglicht es, die Toilette auch ohne Sanitärzusätze geruchsfrei zu nutzen.

Wie funktioniert das?

Durch einen speziell entwickelten, kleinen Hochleistungsventilator, der sich automatisch beim Öffnen des Toilettenschiebers einschaltet, wird ein Unterdruck im Fäkalientank erzeugt:

- Dadurch entsteht ein „Sog“ an der Schieberöffnung, der Frischluft und auch die während der Benutzung entstehenden Gerüche ansaugt und nach draußen leitet. Das Einziehen der Luft wirkt wie ein Verschluss und verhindert das Aufsteigen aller unangenehmen Faulgase aus dem Tank. Bei jeder Nutzung wird also vermehrt Luft (Sauerstoff) in die Cassette gesaugt. Durch die Spülung wird jedes Mal Wasser zugeführt.
- Auch nach automatischem Ausschalten (Schließen des Schiebers) wird das System dank einer immer nach außen geöffneten Rohr- oder Schlauchverbindung permanent belüftet. Diese Sauerstoffzufuhr fördert den Zersetzungsprozess.



Türvariante
Nennspannung: 12 V

Bodenvariante

C2, C3, C4

Türvariante weiß	301/179	205,-
Bodenvariante	301/017	210,-

C200

Türvariante dunkelgrau	301/148	205,-
Türvariante weiß	301/180	205,-
Bodenvariante	301/018	210,-
Dachvariante	301/180-1	205,-

C220

Türvariante dunkelgrau	301/612	205,-
Türvariante hellgrau	301/611	205,-
Türvariante schwarz	301/962	205,-
Türvariante weiß	301/610	205,-
Bodenvariante	301/614	210,-
Dachvariante	301/613	205,-

C250, C260

Türvariante dunkelgrau	301/196-2	205,-
Türvariante weiß	301/196	205,-
Bodenvariante	301/078	210,-
Dachvariante	301/196-1	205,-

C400

Türvariante dunkelgrau	301/104	205,-
Türvariante schwarz	301/615	205,-
Türvariante weiß	301/103	205,-
Bodenvariante	301/102	210,-
Dachvariante	301/192	205,-

C500

Türvariante dunkelgrau	301/105-1	205,-
Türvariante weiß	301/105	205,-
Bodenvariante	301/106	210,-

CT 3000, CT 4000

Türvariante dunkelgrau	301/162	205,-
Türvariante hellgrau	301/161	205,-
Türvariante schwarz	301/963	205,-
Türvariante weiß	301/160	205,-
Bodenvariante	301/079	210,-
Dachvariante	301/163	205,-

Porta Potti

Bodenvariante	301/075	210,-
---------------	---------	-------

Trockentoilette

Türvariante dunkelgrau	301/479	205,-
Türvariante hellgrau	301/478	205,-
Türvariante schwarz	301/477	205,-
Türvariante weiß	301/476	205,-
Bodenvariante	301/481	205,-

Clesana

Türvariante dunkelgrau	301/502	205,-
Türvariante hellgrau	301/501	205,-
Türvariante schwarz	301/503	205,-
Türvariante weiß	301/500	205,-
Bodenvariante	301/504	205,-

Umrüstset Clesana

Bei Umstieg von einer Cassettoilette auf eine Clesana Verschweißtoilette. **301/505 29,90**



Zubehör

14,50



Ersatzkohlefilter SOG 1

Der SOG Kohlefilter verhindert die Geruchsbildung außerhalb des Fahrzeugs. Einmal jährlich wechseln! **301/182 14,50**

39,-



Ersatzfilterpatrone SOG 2

Gewährleistet eine Neutralisierung der abgeführten Gerüche. **301/058 39,-**

NEU

39,-



Filterpatrone TT

SOG® TT Filterpatrone für Trockentrenntoilette Tür- oder Bodenversion. **301/210 39,-**



Wichtig: Ersatz- und Aktivkohlefilter sollten jährlich gewechselt werden.

NEU

99,-



Ersatzlüfter Trenntoilette TT

SOG® TT Ersatzlüfter für Trockentrenntoilette TT Tür- oder Bodenversion. **301/211 99,-**

19,50



Anschluss für Zweitcassette

Unverzichtbar, wenn Sie beim Camping eine zweite Cassette einsetzen. Passend für SOG und SOG II.

C2, C3, C4, C220	301/181	19,50
C200	301/181-1	19,50
C250, C260	301/182-16	19,50
C500	301/175	19,50
CT 3000, CT 4000	301/169	19,50

GAS

Backöfen	487
Spülen	488 – 489, 491 – 494
Einbaukocher	489 – 490, 492 – 494
Dunstabzüge	495
Campingkocher	495, 497, 499 – 505, 508, 515
Gasversorgung	496, 505, 511, 513, 518 – 536, 550
Gasflaschen	498, 532
Grills	500, 502, 504 – 511, 514 – 515
Lampen	500, 502 – 503, 514
Gasfüllstandsanzeiger	519, 532 – 533
Heizsysteme	537 – 541, 543 – 548
Warmwasserbereitung	542, 545 – 546, 548 – 549
Heizstrahler	550 – 551





929,-

Triplex



549,- Duplex



Backöfen Thetford

Hochwertige Einbau-Gasbacköfen (Anschluss 30 mbar), die sich durch optimale Isolierung und geringe Abwärme auszeichnen, zudem ist bei der einfachen Installation kein separater Kamin notwendig. Beide Modelle sind mit elektrischer Zündung, Backrost und Multifunktionsschale mit abnehmbarem Handgriff ausgestattet. Der Triplex hat außerdem einen 3-Flamm-Kocher integriert, der bei Nichtgebrauch unter einer fest angebrachten Glasabdeckung verschwindet. 3 Jahre Hersteller-Garantie.

Technische Daten:	Duplex	Triplex
Inhalt	36 l	36 l
Leistung Kocher	—	2 x 1,8 kW / 1 x 2,4 kW
Leistung Ofen	1,6 kW	1,6 kW
Leistung Grill	1,6 kW	1,6 kW
Ausschnittsmaße (B x H x T)	44,5 x 43,8 x 49 cm	44,5 x 46,3 x 49,3 cm
Maße (B x H x T)	45,6 x 44,5 x 49 cm	46,3 x 46,8 x 50 cm
Gewicht	14 kg	21,9 kg
Art-Nr.	41 710	41 711
Preis	549,-	929,-



OV 1800

1.135,-



OVN 0250

ab 950,-



OG 3000

919,-

Backöfen Dometic

Ausgestattet mit einem 30 mbar Gasanschluss, die Inbetriebnahme erfolgt mit elektronischer 12-Volt-Zündung mit Sicherheitszündung. Alle Modelle arbeiten mit Thermostat und besitzen eine praktische Innenbeleuchtung.

OV 1800

Kompakter Edelstahl Einbau-Gasbackofen mit Hitzeschutzglas und Panoramascheibe; ein emailliertes Backblech und ein Rost aus Edelstahl sind im Lieferumfang enthalten.

OG 3000

Edelstahl-Einbau-Gasbackofen mit Grill, ausgestattet mit Kamin-Anschluss, Drehteller sowie hochisolierender mehrschichtiger Glastüre mit Verriegelung. Diese hält die Wärme im Ofen und die Außenseite bleibt kalt. Ein emailliertes Backblech und ein Rost aus Edelstahl sind im Lieferumfang enthalten.

NEU

OVN 0250 und OVG 0250 mit Grill

Edelstahl-Einbau-Gasbacköfen, ausgestattet mit Kamin-Anschluss, sowie hochisolierender mehrschichtiger Glastüre mit Verriegelung. Diese hält die Wärme im Ofen und die Außenseite bleibt kalt. Glastüre öffnet nach oben, Einbauort oben. Die Reinigung ist einfach, dank verdeckter Brenner-Elemente und glatter Oberflächen. Die Kapazität beträgt 25 Liter bei der Größe eines herkömmlichen 20-Liter-Backofens. Interne und externe Belüftung ist möglich.

Technische Daten:	OV 1800	OG 3000	OVN 0250	OVG 0250 Grill
Inhalt	18 l	30 l	25 l	25 l
Backblech	✓	✓	✓	✓
Rost	✓	✓	✓	✓
Drehteller	—	✓	—	—
Leistung Ofen	1,1 kW	1,2 kW	1,2 kW	1,2 kW
Leistung Grill	—	1,6 kW	—	2,5 kW
Gasverbrauch Ofen	80 g/h	87 g/h	87 g/h	87 g/h
Gasverbrauch Grill	—	116 g/h	—	95 g/h
Ausschnittsmaße (B x H x T)	39,8 x 30,4 x 49 cm	50 x 41 x 46 cm	53 x 34,2 x 49,7 cm	53 x 34,2 x 49,7 cm
Maße (B x H x T)	41 x 31,1 x 49 cm	53 x 43 x 41,5 cm	54,7 x 36,4 x 49,1 cm	54,7 x 36,4 x 49,1 cm
Gewicht	13,7 kg	19,5 kg	18,6 kg	19,5 kg
Art-Nr.	41 692	41 696	41 693	41 694
Preis	1.135,-	919,-	950,-	995,-



149,-



155,-



89,-

1 | Spülbecken 930

Inklusive Ablaufarmatur und Dichtung, Einbautiefe 14,5 cm, Ausschnittmaße 37,2 x 27,2 cm, Außenmaße 38 x 28 cm, Gewicht 1 kg.

41 401 149,-

2 | Spülbecken 910

Inklusive Ablaufarmatur und Dichtung, Einbautiefe 12,5 cm, Ausschnittmaße 33,6 x 33,6 cm, Außenmaße 37 x 37 cm, Gewicht 1,1 kg.

41 404 155,-

3 | Spülbecken 928

Inklusive Ablaufarmatur und Dichtung, Einbautiefe 13 cm, Ausschnittmaß ø 36,6 cm, Außenmaß ø 40 cm, Gewicht 1 kg.

41 410 89,-



255,-



259,-

Technische Daten:	4 SNG 4133	5 SNG 4237
Einbautiefe	12,4 cm	14,5 cm
Ausschnittmaße (B x T)	40 x 32,5 cm	40 x 35,5 cm
Außenmaße (B x T)	41 x 33,5 cm	42 x 37 cm
Gewicht	2,4 kg	2,7 kg
Art-Nr.	41 541	41 542
Preis	255,-	259,-



NEU

190,-



NEU

250,-



160,-

6 | Spülbecken CVS1350

Inklusive Ablaufarmatur, Einbautiefe 17 cm, Ausschnittmaße 33,8 x 33,2 cm, Außenmaße 35 x 35 cm, Gewicht 1,2 kg.

41 403 190,-

7 | Spülbecken CVS1525

Inklusive Ablaufarmatur, Einbautiefe 17 cm, Ausschnittmaße 50,7 x 33,8 cm, Außenmaße 52,5 x 35 cm, Gewicht 1,8 kg.

41 405 250,-

8 | Spülbecken CVS1350R

Inklusive Ablaufarmatur, Einbautiefe 17 cm, Ausschnittmaß ø 34 cm, Außenmaß ø 35 cm, Gewicht 900 g.

41 402 160,-

Technische Daten:	9 CVS 1350RG	10 CVS 1350G	11 CVS 1525G
Einbautiefe	17 cm	17 cm	17 cm
Ausschnittmaße (B x T)	34 cm	33,2 x 33,8 cm	50,7 x 33,8 cm
Außenmaße (B x T)	---	35 x 35 cm	52,5 x 35 cm
Maße ø:	35 cm	---	---
Gewicht	2 kg	2,5 kg	3,8 kg
Art-Nr.	41 420	41 421	41 422
Preis	250,-	289,-	299,90

Spülbecken CVS mit Glasabdeckung

Mit Abdeckung aus temperaturbeständigem Sicherheitsglas. Die Spülbecken sind aus hochwertigem Edelstahl und leicht zu reinigen. Alle Modelle mit Bohrung ø 39 mm für Wasserhahn, Art.-Nr. 41 555, Ablaufarmatur und Dichtung sind im Lieferumfang enthalten.

NEU



250,-

299,90



12 | Kocher-Spülenkombination CVC 1700

Einbau-Kocher-Spülenkombination mit Bohrung für Wasserhahn (ø 39 mm), Art.-Nr. 41 555. Mit Sicherheitszündsystem und elektronischer Zündung (Anschlussspannung 12 Volt wird benötigt). Leistung 1 x 1,1 kW, 1 x 2 kW, Verbrauch 146 g/h. Einbautiefe 17 cm, Ausschnittmaße 68,2 x 33,8 cm, Außenmaße 70 x 35 cm, Gewicht 4,4 kg.

Becken	Art.-Nr.	Preis
links	41 408	425,-
rechts	41 409	425,-



12

450,-

13



13 | Kocher-Spülenkombination CVC 1525G

Einbau-Kocher-Spülenkombination mit Abdeckung aus temperaturbeständigem Sicherheitsglas und Gasabschaltfunktion bei geschlossener Abdeckung; Bohrung für Wasserhahn ø 27 mm. Mit Sicherheitszündsystem und elektronischer Zündung (Anschlussspannung 12 Volt wird benötigt); Leistung 1 x 1,1 kW, Verbrauch 80 g/h. Einbautiefe 17 cm, Ausschnittmaße 50,7 x 33,8 cm, Außenmaße 52,5 x 35 cm, Gewicht 4,5 kg.

41 425 450,-

NEU

DOMETIC

15 | Kocher-Spülenkombination CVC 1700G

Einbau-Kocher-Spülenkombination mit separaten Abdeckungen aus temperaturbeständigem Sicherheitsglas und Gasabschaltfunktion bei geschlossener Abdeckung; mit Sicherheitszündsystem und elektronischer Zündung (Anschlussspannung 12 Volt wird benötigt). Bohrung für Wasserhahn (ø 39 mm), Art.-Nr. 41 555. Leistung 1 x 1,1 kW, 1 x 2 kW, Verbrauch 146 g/h. Einbautiefe 17 cm, Ausschnittmaße 68,2 x 33,8 cm, Außenmaße 70 x 35 cm, Gewicht 7,9 kg.

15



545,-

14 | Kocher-Spülenkombination CVC 1600G

Einbau-Kocher-Spülenkombination mit separaten Abdeckungen aus temperaturbeständigem Sicherheitsglas und Gasabschaltfunktion bei geschlossener Abdeckung; Bohrung für Wasserhahn (ø 39 mm), Art.-Nr. 41 555. Mit Sicherheitszündsystem und elektronischer Zündung (Anschlussspannung 12 Volt wird benötigt). Leistung 1 x 1,1 kW, 1 x 1,6 kW, Verbrauch 116,8 g/h. Einbautiefe 14 cm, Ausschnittmaße 58,2 x 43,8 cm, Außenmaße 60 x 45 cm, Gewicht 4,5 kg.

41 429 550,-

14



550,-

NEU

+ Zubehör



17

18

19

17 | Armatur AC 539

Wasserhahn abklappbar, komplett mit Vormischer, Material Kunststoff. 41 555 99,90

18 | Armatur AC 537

Zur Montage in der Arbeitsplatte neben der Spüle, Wasserhahn abklappbar, mit Zweigriff-Mischer warm und kalt, Material Messing. 41 556 155,-

41 556 155,-

19 | Ablaufarmatur gewinkelt

41 479 19,-

i Information

Alle Kocher-Spülenkombinationen

- Anschluss 30 mbar
- mit emaillierten Brennerdeckeln und emaillierten Topfaußätzen
- inkl. Ablaufarmatur

16 | Kocher-Spülenkombination MO 9722

Einbau-Kocher-Spülenkombination mit separaten Abdeckungen aus temperaturbeständigem Sicherheitsglas und Gasabschaltfunktion bei geschlossener Abdeckung; Bohrung für Wasserhahn (ø 39 mm), Art.-Nr. 41 555. Mit Sicherheitszündsystem und elektronischer Zündung (Anschlussspannung 12 Volt wird benötigt). Leistung 1 x 1 kW, 1 x 1,8 kW, Verbrauch 204 g/h. Einbautiefe 17,9 cm, Ausschnittmaße 74,2 x 31,2 cm, Außenmaße 76 x 32,5 cm, Gewicht 6 kg.

16



515,-

Becken	Art.-Nr.	Preis
links	41 686	515,-
rechts	41 687	515,-

**1 | Kocher CVH 1525G**

Einbau-Kochmulde mit Abdeckung aus temperaturbeständigem Sicherheitsglas und Gasabschaltfunktion bei geschlossener Abdeckung; mit Sicherheitszündsystem und elektronischer Zündung (Anschlussspannung 12 Volt wird benötigt), Leistung 1 x 1,1 kW, 1 x 2 kW, Gasverbrauch 146 g/h. Einbautiefe 9,7 cm, Ausschnittmaße 50,7 x 33,8 cm, Außenmaße 52,5 x 35 cm, Gewicht 5 kg. **41 437 389,-**

389,-**1****NEU****2 | Kocher CVH 1700G**

Einbau-Kochmulde mit Abdeckung aus temperaturbeständigem Sicherheitsglas und Gasabschaltfunktion bei geschlossener Abdeckung; mit Sicherheitszündsystem und elektronischer Zündung (Anschlussspannung 12 Volt wird benötigt), Leistung 1 x 1,1 kW, 1 x 1,6 kW, 1 x 2 kW, Gasverbrauch 146 g/h. Einbautiefe 9,7 cm, Ausschnittmaße 68,2 x 33,8 cm, Außenmaße 70 x 35 cm, Gewicht 6,7 kg. **41 438 489,-**

489,-**2****NEU****DOMETIC****i Information****Alle Kocher**

- Anschluss 30 mbar
- mit emaillierten Brennerdeckel und emaillierten Topfaufsätzen

Induktionskochfelder Dometic CVI1350 und CVI1525

Die Induktionskochfelder mit topmoderner Induktionstechnik von Dometic ermöglichen schnelles und bequemes Kochen auf dem Campingplatz. Sie verfügen über eine leicht zu reinigende Glasoberfläche und Sensor-Touch-Bedienelemente zur praktischen Regulierung der Kochtemperatur in 9 Schritten. Die Kochfelder lassen sich besonders schnell aufheizen, weshalb eine automatische Überlastungsabschaltung integriert ist. Außerdem lassen sie sich gut mit einer passenden Spüle kombinieren.

topmoderne Induktionstechnik

Technische Daten:	3 CVI1350	4 CVI1525
Induktionskochfelder	1	2
Leistung	2,3 kW	1 kW / 1,3 kW
Ausschnittmaße (B x H x T)	33 x 10 x 33 cm	50,5 x 10 x 33 cm
Außenmaße (B x H x T)	35 x 5,5 x 35 cm	52,5 x 5,5 x 35 cm
Gewicht	5 kg	7 kg
Art-Nr.	41 678	41 679
Preis	369,-	785,-

3**369,-****4****785,-****DOMETIC****5****699,-****NEU****5 | Induktionskochfeld PCS**

Besteht aus 2 Kochfeldern (Leistung je 1,9 kW) mit einer Gesamtleistung von 1,9 kW. Kristallglasplatte mit pulsfreier, gleichmäßiger Energieaufnahme, Pause- und Timer-Funktion. 9 Leistungsstufen mit Slide-Funktion. Schnellere Aufheizzeit durch die neueste Siemens IGBT-Technologie, was den Energieverbrauch reduziert. Ausschnittmaße B 44 x H 10 x T 29 cm, Außenmaße B 45 x H 5,5 x T 30 cm, Gewicht 6,33 kg. **41 702 699,-**

neueste Siemens IGBT-Technologie



199,-

146,-

6 | Rund-Spülbecken LR1770

Mit Abdeckung aus gehärtetem Sicherheitsglas. Bohrung für Wasserhahn (ø 33 mm), Art.-Nr. 41 860; inklusive Ablaufarmatur und Dichtung. Einbautiefe 15 cm, Ausschnittmaße ø 39,2/35,4 cm, Außenmaß ø 40,7 cm, Gewicht 4 kg.

41 801 199,-

7 | Spülbecken Can LR1375

Mit Abdeckung aus gehärtetem Sicherheitsglas. Inklusive Ablaufarmatur und Dichtung. Einbautiefe 12,5 cm, Ausschnittmaße 36,3 x 28,8 cm, Außenmaße 37,5 cm x 30 cm, Gewicht 4 kg.

41 803 146,-

8 | Spülbecken Can LA1401

Inklusive Ablaufarmatur. Einbautiefe 15 cm, Ausschnittmaße 34,5 x 24,2 cm, Außenmaße 35,5 cm x 26 cm, Gewicht 1,3 kg.

41 806 136,90

9 | Spülbecken Can LA1402

Inklusive Ablaufarmatur. Einbautiefe 15 cm, Ausschnittmaße 33,2 x 30,2 cm, Außenmaße 35 cm x 32 cm x 15 cm, Gewicht 1,5 kg.

41 807 146,90

10 | Spülbecken LA1500

Inklusive Ablaufarmatur und Dichtung. Einbautiefe 15 cm, Ausschnittmaß ø 32 cm, Außenmaß ø 35 cm, Gewicht 1,6 kg.

41 802 85,90

11 | Spülbecken LA1410

Inklusive Ablaufarmatur und Dichtung. Einbautiefe 12 cm, Ausschnittmaß ø 26 cm, Außenmaß ø 29 cm, Gewicht 500 g.

41 804 96,-



136,90

146,90



85,90



96,-

+ Zubehör



85,-

13

13 | Armatur RB1488

Wasserhahn abklappbar, für Bohrung ø 33 mm, komplett mit Vormischer, Material Kunststoff.

41 860 85,-



55,-

14

14 | Armatur RB1493

Kurzer abklappbarer Wasserhahn, für Bohrung ø 27 mm, komplett mit Mischbatterie, Material Kunststoff.

41 861 55,-



15,90

15

NEU

15 | Ablaufarmatur gewinkelt

Lochdurchmesser 55 mm, Schlauchanschluss 20/25 mm, inkl. Stöpsel.

41 865 15,90



108,-

12

NEU

12 | Spülbecken LA1411

Inklusive Ablaufarmatur und Dichtung. Einbautiefe 14 cm, Ausschnittmaß ø 30 cm, Außenmaß ø 34 cm, Gewicht 600 g.

41 805 108,-



1 | Kocher-Spülenkombination PV1364

Mit halbrundem Edelstahl-Spülbecken, gefertigt aus schwarzem, hitzebeständigem und kratzfestem Kristallglas. Bohrung für Wasserhahn (ø 33 mm), Art.-Nr. 41 860; inklusive Ablaufarmatur. Manuelle Zündung und Sicherheitszündsystem mit Thermoelement; Anschlussdruck 30 mbar, Leistung 1 x 1 kW, 1 x 1,9 kW, Verbrauch 1 x 73 g/h, 1 x 127 g/h. Ausschnittmaße 76,8 x 29,4 cm, Außenmaße 78,8 x 31,4 cm, Gewicht 7,5 kg.

41 823 359,-



359,-

2 | Kocher-Spülenkombination FL13

Sehr kompakte Einbau-Kocher-Spülenkombination mit Abdeckung aus gehärtetem Sicherheitsglas. Bohrung für Ablauf (ø 27 mm), Art.-Nr. 41 861; inklusive Ablaufarmatur und Dichtung. Piezo-Zündung und Sicherheitszündsystem mit Thermoelement; Anschlussdruck 30 mbar, Leistung 1 x 1,9 kW, Verbrauch 127 g/h. Einbautiefe 15 cm, Ausschnittmaße 51,5 x 32,5 cm, Außenmaße 53 x 34 cm, Gewicht 4,5 kg.

	Becken	Art.-Nr.	Preis
FL1323	rechts	41 826	412,-
FL1324	links	41 827	412,-



412,-



4 **449,-** **NEU**



4 | Kocher-Spülenkombination FL1501

Einbau-Kocher-Spülenkombination mit Abdeckung aus gehärtetem Sicherheitsglas und Bohrung für Wasserhahn (ø 27 mm), Art.-Nr. 41 861; inklusive Ablaufarmatur und Dichtung. Piezo-Zündung und Sicherheitszündsystem mit Thermoelement; Anschlussdruck 30 mbar, Leistung 1 x 1 kW, 1 x 1,7 kW, Verbrauch 1 x 73 g/h, 1 x 124 g/h. Einbautiefe 15 cm, Ausschnittmaße 70 x 32 cm, Außenmaße 71,6 x 34 cm, Gewicht 5,6 kg.

41 836 449,-



449,-

3 | Kocher-Spülenkombination FL1402

Einbau-Kocher-Spülenkombination mit Abdeckung aus gehärtetem Sicherheitsglas und Bohrung für Wasserhahn (ø 27 mm), Art.-Nr. 41 861; inklusive Ablaufarmatur und Dichtung. Wasserhahn ist nicht im Lieferumfang enthalten; Piezo-Zündung und Sicherheitszündsystem mit Thermoelement; Anschlussdruck 30 mbar, Leistung 1 x 1 kW, 1 x 1,9 kW, Verbrauch 1 x 73 g/h, 1 x 127 g/h. Einbautiefe 15 cm, Ausschnittmaße 70 x 32 cm, Außenmaße 71,6 x 34 cm, Gewicht 6 kg.

41 835 449,-



449,-

NEU

5 | Kocher-Spülenkombination FL1502

Einbau-Kocher-Spülenkombination mit Abdeckung aus gehärtetem Sicherheitsglas und Bohrung für Wasserhahn (ø 27 mm), Art.-Nr. 41 861; inklusive Ablaufarmatur und Dichtung. Piezo-Zündung und Sicherheitszündsystem mit Thermoelement; Anschlussdruck 30 mbar, Leistung 1 x 1 kW, 1 x 1,7 kW, Verbrauch 1 x 73 g/h, 1 x 124 g/h. Einbautiefe 15 cm, Ausschnittmaße 70 x 32 cm, Außenmaße 71,6 x 34 cm, Gewicht 5,6 kg.

41 837 449,-



6 | Kocher FC1336

Einbau-Kochmulde mit Abdeckung aus gehärtetem Sicherheitsglas. Mit Piezo-Zündung und Sicherheitszündsystem; inklusive Dichtung; Anschlussdruck 30 mbar, Leistung 1 x 1 kW, 1 x 1,9 kW, Verbrauch 1 x 73 g/h, 1 x 127 g/h. Einbautiefe 11 cm, Ausschnittmaße 51,5 x 32,5 cm, Außenmaße 53 x 34 cm, Gewicht 4,8 kg.

41 812 305,-



305,-

7 | Kocher FC1346

Einbau-Kochmulde mit Abdeckung aus gehärtetem Sicherheitsglas. Mit elektrischer Zündung (Anschlussspannung 12 Volt wird benötigt) und Sicherheitszündsystem; inklusive Dichtung; Anschlussdruck 30 mbar, Leistung 1 x 1 kW, 1 x 1,7 kW, Verbrauch 1 x 73 g/h, 1 x 124 g/h. Einbautiefe 8 cm, Ausschnittmaße 44 x 32 cm, Außenmaße 46 x 33,5 cm, Gewicht 4,6 kg.

41 809 309,-



309,-

8 | Induktionskochfeld PI3050

Glaskeramik-Induktionskochfeld zum Einbau mit 2 Kochzonen von 14,5 cm und 21 cm. Leistung 1 x 1,2 kW / 1 x 1,6 kW, mit Touch-Bedienelementen, Sicherheitssystem (Tastensperre) und Restwärmeanzeige. Ausschnittmaße B 49,8 x H 6,9 x T 27 cm, Außenmaße B 50,5 x H 6 x T 30 cm, Gewicht 5 kg.

41 873 1.049,-



1.049,-

9 | Spülbecken Basic Line 34

Ausschnittmaße B 38,7 x H 14,5 x T 42,9 cm, Außenmaße B 48 x T 44,5 cm, Beckeninnenmaße B 33,8 x H 9,2 x T 28 cm, Gewicht 2,9 kg.

41 720 199,-

199,-

9



THETFORD



10

169,-

NEU

10 | Rundspülbecken Basic Line 30

Runde Spüle aus Edelstahl mit schwarzem Glasdeckel. Einbautiefe 15 cm, Ausschnittmaß ø 39 cm, Außenmaß ø 40,5 cm, Gewicht 2,4 kg.

41 712 169,-

11 | Kocher Basic Line 345

Elektrische Zündung, mit Zündsicherung, Leistung 2 x 1,5 kW, 1 x 2,5 kW, Ausschnittmaße B 52,7 x H 10 x T 42,9 cm, Außenmaße B 54 x T 44,5 cm, Gewicht 5,7 kg.

41 722 445,-

11 445,-





Kocher Top-Line 165 und 169

Mit Glasabdeckung, gefertigt aus verstärkter und glasbeschichteter Stahloberfläche mit Stahlrahmen, mit elektrischer Zündung und Zündsicherung.

Technische Daten:	1 Top-Line 165	2 Top-Line 169
Brenner	2	3
Leistung Kocher	1 x 1,5 kW / 1 x 2,4 kW	2 x 1,5 kW / 1 x 2,4 kW
Ausschnittsmaße (B x H x T)	56,6 x 10,6 x 34,9 cm	51,4 x 10,5 x 45 cm
Außenmaße (B x H x T)	57,6 x 10,6 x 36,1 cm	54,6 x 10,5 x 48,2 cm
Gewicht	8 kg	10,5 kg
Art-Nr.	41 723	41 726
Preis	519,-	629,-



1
519,-

3 | Kocher-Spülenkombination Topline 111

Topline 111 ist ein Kombigerät aus qualitativ hochwertigen Materialien, das speziell für Campervans entwickelt wurde. Die Abmessungen sind für den schmalen Küchengrundriss von Campervans optimiert und bieten die Grundfunktionen von 2 Gasbrennern und einem Waschbecken; mit elektrischer Zündung; Gasabschaltfunktion bei geschlossener Abdeckung; Leistung 2 x 1,5 kW, Ausschnittsmaße B 88,8 x T 35,8 cm, Außenmaße B 90 x 19,5 x 37 cm, Gewicht 11 kg.

41 729 565,-

NEU



2
629,-

565,-

4

1.059,-



4 | Hybrid Kocher Top-Line 981

Besteht aus einem Induktionskochfeld (Leistung 1,4 kW) und einem 2-Flammkocher (Leistung 1 und 1,5 kW) mit elektrischer Zündung und Zündsicherung. Das Induktionskochfeld verfügt über eine Topferkennungsfunktion, Überhitzungsanzeige, Kindersicherung und automatische Sicherheitsabschaltung. Gefertigt aus schwarzem Glas, Ausschnittsmaße B 48 x H 10 x T 36 cm, Außenmaße B 50 x H 10 x T 38 cm, Gewicht 6,5 kg.

Induktionskochfeld	Art-Nr.	Preis
links	41 736	1.059,-
rechts	41 737	1.059,-

THETFORD

5

349,-



5 | Kocher Top-Line 922

2-Flamm-Einbaukocher (Leistung 2 x 1,5 kW) aus schwarzem Glas, mit elektrischer Zündung und Zündsicherung, Ausschnittsmaße B 28,5 x H 9,5 x T 48,5 cm, Außenmaße B 30,5 x H 9,5 x T 50 cm, Gewicht 5 kg.

41 731 349,-

1.199,-

6



6 | Induktionskochfeld Topline 902

Besteht aus 2 Kochfeldern (Leistung 1 x 1,4 kW / 1 x 1,8 kW) mit herausragender Kochleistung und automatischer Erhitzung. Sie verfügen über eine Topferkennungsfunktion, Überhitzungsanzeige und automatische Sicherheitsabschaltung. Außerdem enthält das Induktionskochfeld einen Timer für die einzelnen Zonen und eine Power-Boost Funktion. Gefertigt aus schwarzem gehärtetem Glas. Ausschnittsmaße B 27,4 x H 8 x T 48,2 cm, Außenmaße B 30,5 x H 5,3 x T 50 cm, Gewicht 5,5 kg.

41 739 1.199,-



Dunstabzugshauben

Ablufthaube

Typ: CK 500



i Touch-Control

DOMETIC

549,-

✓ auswaschbarer Metallfettfilter

Dunstabzugshaube CK 500

Abluft-Dunstabzugshaube mit Touch-Control und 3-stufigem Gebläse.

Die Abluft-Dunstabzugshaube CK 500 erfüllt höchste Komfortansprüche. Lüfterstufe, Uhrzeit und Beleuchtung lassen sich einfach per Fingerdruck auf der eleganten Bedienleiste aus hitzebeständigem Glas einstellen. Die Frontleiste, die hygienischen Edelstahlflächen und der 5-lagige Metallfilter sind einfach zu reinigen.

Vorteile der CK 500:


- temperaturbeständige Glas-Bedienleiste
- Touch-Control für Lüfterstufe, Uhrzeit und LED-Beleuchtung
- dreistufiges Gebläse
- auswaschbarer Metallfettfilter
- wetterfeste Dachkuppel
- mit Timerfunktion

Technische Daten: Kapazität: max. 100 m³/h; LED-Beleuchtung (3 Watt, warmweiß, Energieverbrauch in 1000 Std.: 3 kWh); Dachstärke: ab 25 mm; Abluftschlauch: 1,20 m inkl. Befestigungsset für den Abluftschlauch ø 60 mm.

206/914 549,-

Umlufthaube

Typ: CK 2000



i Aktivkohlefilter

✓ integrierte Arbeitsleuchten

499,-

Dunstabzugshaube CK 2000

Die Dometic CK 2000 ist eine Reisemobil-Dunstabzugshaube, die nach dem Umluftprinzip arbeitet und so die zusätzliche Installation eines Dachentlüfters überflüssig macht. Der Aufwärtssog erfolgt mittig nach oben, die gereinigte Luft wird über die Seiten und nach vorne zurückgeleitet. Die so entstehende Luftpuppel fängt sämtliche Kochdünste auf und garantiert eine gute Saugleistung.

Vorteile der CK 2000:

- einfacher Einbau ohne Verlegen von Abluftschläuchen
- auswaschbarer Metallfettfilter
- austauschbarer Aktivkohlefilter
- beide Filter leicht zugänglich
- zweistufiges Gebläse
- integrierte Arbeitsleuchten

Technische Daten: Kapazität: 38/45 m³/h; 2-stufiges Gebläse, 2 integrierte Halogenleuchten (2 x 10 Watt/12 Volt, GU4, 2 Beleuchtungsstufen), auswaschbarer Metallfettfilter, austauschbarer Aktivkohlefilter.

206/911 499,-

+ Zubehör

Aktivkohlefilter

Für die Dometic Dunstabzugshaube CK 2000.

206/912 65,-

i Information

Was Sie zusätzlich zum Betreiben benötigen:

Druckminderer: 50 mbar

Gasschlauch: beidseitig mit 1/4" Linksgewinde-Anschluss und Länge nach Ihrem Bedürfnis



BLUECRAFT

ab 59,-

NEU

Campingkocher Bluecraft

Der Gaskocher überzeugt durch seine starke Leistung bei niedrigem Verbrauch. Eine konstante Wärmezufuhr führt zu einem effizienten Energieeinsatz und gleichzeitig zu weniger Schadstoffemission.

- sehr stabile emaillierte Topfträger
- emaillierte Brennerdeckel (weiße Kocher)
- Schlauchanschluss: 1/4" Linksgewinde

2-flammig

Nennleistung: 4,4 kW; Gasverbrauch: 320 g/h; Maße (B x H x T): 60 x 10 x 33 cm; Packmaß: 61 x 34 x 10 cm; Gewicht: 3,2 kg

anthrazit

Mit Zündsicherung. 310/695 84,95

weiß

Ohne Zündsicherung. 310/692 59,-
Mit Zündsicherung. 310/665 84,95

3-flammig

Nennleistung: 5,25 kW; Gasverbrauch: 385 g/h; Maße (B x H x T): 61 x 10 x 33 cm; Packmaß: 61 x 34 x 10 cm; Gewicht: 3,3 kg

weiß

Ohne Zündsicherung. 310/693 66,95
Mit Zündsicherung. 310/666 109,-

4-flammig

Nennleistung: 5,8 kW; Gasverbrauch: 422 g/h; Maße (B x H x T): 54 x 10 x 58 cm; Packmaß: 54 x 53,5 x 11 cm; Gewicht: 4,7 kg


weiß

Ohne Zündsicherung. 310/694 97,95
Mit Zündsicherung. 310/667 151,-





ab 19,⁹⁵



Optimiert die Wärmeverteilung

Sicherheitskochplatte

Die Sicherheitskochplatte verteilt Wärme gleichmäßig, verhindert Überkochen und Anbrennen von Speisen, hält Teller warm und eignet sich zum Rosten mit Alufolie (Flamme nicht über Rand), aber nicht auf Glas oder Keramik. Energiesparend.

Ø 16 cm **310/510 19,95**
 Ø 19 cm **310/511 21,95**

27,⁵⁰



Grillaufsatz Devil Grill Plate

Mit diesem hochwertigen Grillaufsatz für Gaskartuschenkocher können Sie schnell und einfach grillen. Die antihafbeschichtete Oberfläche ermöglicht fettfreies Grillen, während eine Wassertable überschüssiges Fett auffängt und Rauchbildung vermindert. Ideal für unterwegs, bietet der Aufsatz mit 31 cm genug Platz für Grillgut und ist leicht und transportfreundlich.

Maße (Ø): 31 cm; Gewicht: 600 g
310/699 27,50

52,⁵⁰

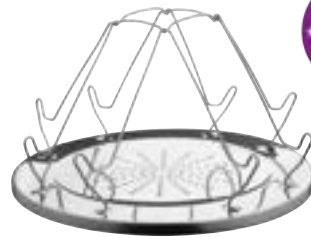


Kontaktgrillfläche

- gegossene Aluminium-Grillplatte
 - teflonbeschichtet
 - passend für alle HPV Zweiflammkocher
 - Maße (B x H x T): 47 x 3 x 24 cm; Gewicht: 1,4 kg
- 310/648 52,50**




29,⁵⁰



7,⁹⁵

verbessert Brennzeit und Sicherheit



ab 57,⁹⁵

Windschutz Campingkocher

Ein faltbarer Windschutz für Campingkocher in hoher Qualität, der die Heizleistung steigert und für mehr Sicherheit beim Kochen sorgt. Erhältlich in zwei Größen mit separatem Bodenblech zum Schutz der Abstellfläche.

CAMP-A-TOASTER® – das Original

Sorgt auch im Urlaub, weitab von Bäcker und Supermarkt, für frischen Toast und knusprige Brötchen. Einfach zentral auf eine Flamme stellen – fertig. Mit Aufbewahrungstasche. Material: Edelstahl; Maße (B x H x T): 22,5 x 5,6 x 13 cm; Packmaß: 24 x 14 x 6 cm; Gewicht: 273 g

350/046 29,50

Edelstahl-Campingtoaster

Für Gaskocher. Toasten Sie bis zu 4 Scheiben gleichzeitig. Einfach zu handhaben. Auch im Urlaub müssen Sie auf die gewohnten knusprigen Toasts nicht verzichten. Material: Edelstahl; Maße (B x H x T): 23,8 x 10,5 x 23,3 cm; Packmaß: 23 x 22,5 x 1,5 cm; Gewicht: 247 g

350/045 7,95

Für Zweiflammkocher

Maße (B x H x T): 55 x 30 x 35 cm; Packmaß: 56 x 36 x 2 cm; Gewicht: 1,2 kg
310/660 57,95

Für Dreiflammkocher

Maße (B x H x T): 65 x 30 x 38 cm; Packmaß: 67 x 39 x 2 cm; Gewicht: 1,5 kg
310/661 67,50



15,²⁵

Niederdruckregler Camping

Typ: EN61
 Nur für den Campingbereich. Im Flaschenkasten dürfen nur die Caravan-Niederdruckregler 310/711, 310/712, 310/713 verwendet werden. Passend für alle Propangasflaschen 5 und 11 kg, ohne Manometer; **Betriebsdruck: 50 mbar**; max. Druck: PS 16 bar; Anschluss: KLF x G 1/4 LH-KN
310/700 15,25



17,⁵⁰

Grillregler Basic, Niederdruckregler

Typ: EN61
 Grillregler BASIC zum Anschluss an Gasflaschen, speziell für den Betrieb von Gasgrills, ohne Manometer; **Betriebsdruck: 50 mbar**; max. Druck: PS 16 bar; Anschluss: KLF x G 1/4 LH-KN
310/724 17,50



ab 9,⁹⁵

Mitteldruck-Schlauchleitung

Zur Verbindung von Armaturen, Verbrauchsgerten und Rohrleitungen. DVGW-Baumusterprüfzertifikat. Schlauchleitung Kunststoff mit Textileinlage. Nicht kältebeständig. Schlauchabmessung 6,3 x 3,5 mm. Anschluss: G 1/4 LH-ÜM x G 1/4 LH-ÜM
 800 mm **310/770 9,95**
 1500 mm **310/771 11,50**



Gaskocher Turbo

Der Turboeffekt optimiert die Vermischung von Gas und Sauerstoff, was den Verbrauch senkt und die Hitzeeffizienz steigert. Zündgesichert und mit Piezozündung ausgestattet, ist der Kocher aus korrosionsbeständigem Edelstahl besonders langlebig. Geeignet für 30 mbar und 50 mbar ohne Umschaltung. Lieferung ohne Schlauch und Regler.

Mit Zündsicherung.
Betriebsdruck: 30 mbar | 50 mbar

1-flammig

Nennleistung: 4 kW; Gasverbrauch: 290 g/h;
Maße (B x H x T): 41,2 x 11,8 x 30,2 cm;
Gewicht: 3 kg **310/630 113,50**

2-flammig

Nennleistung: 7 kW; Gasverbrauch: 500 g/h;
Maße (B x H x T): 70 x 11,5 x 40 cm;
Gewicht: 5,5 kg **310/631 205,-**

ab **113,⁵⁰**

3-flammig

Nennleistung: 8 kW; Gasverbrauch: 580 g/h;
Maße (B x H x T): 68 x 15 x 38 cm;
Gewicht: 5,7 kg **310/632 249,-**

Allzeit exzellente Leistung!



HPV

ab **59,⁹⁵**

Die Gaskocher von HPV sind vielseitige und leistungsstarke Kocher, die sich perfekt für Camping, Outdoor-Aktivitäten oder den Garten eignen. Dank der APT-Verbrennungstechnologie (Advanced Power Technology) ist die Verbrennung sauber und effizient. So wird sowohl die Umwelt geschont als auch der Gasverbrauch reduziert.

Zweiflamm-Gaskocher Rumba

Nennleistung: 3,2 kW; Gasverbrauch: 220 g/h;
Maße (B x H x T): 50 x 37 x 29 cm
Packmaß: 51 x 30 x 10 cm; Gewicht: 3,1 kg

Mit Zündsicherung.

30 mbar **310/634 129,95**
50 mbar **310/635 129,95**

Ohne Zündsicherung.

50 mbar **310/636 99,90**

Einflamm-Gaskocher Samba

Nennleistung: 1,6 kW; Gasverbrauch: 110 g/h
Maße (B x H x T): 25 x 8 x 29 cm
Packmaß: 30 x 26 x 10 cm
Gewicht: 1,2 kg

Mit Zündsicherung.

30 mbar **310/640 79,95**
50 mbar **310/638 79,95**

Ohne Zündsicherung.

30 mbar **310/639 59,95**
50 mbar **310/637 59,95**



HPV

245,-



mit antihaftbeschichteter Grillschale



integrierter Staukasten

Gaskocher Calypso Classic

Für Camping, Picknick und Terrasse. Zweiflammkocher und Grill im schönen Design mit emailiertem Rost und antihaftbeschichteter Grillschale. Mit zwei leistungsstarken 2,5-kW-Brennern, Piezozündung und 80 cm Anschlusschlauch im integrierten Staukasten des eleganten, pulverbeschichteten Koffers mit Tragegriff. Verbrauch: 190 g/h je Brenner bei Vollbrand; 65 g/h je Brenner bei Kleinbrand (Grilleinstellung).

2-flammig Ohne Zündsicherung. Betriebsdruck:

50 mbar; Nennleistung: 5 kW; Gasverbrauch: 380 g/h; Maße (B x H x T): 54,5 x 9,5 x 37 cm; Packmaß: 55,5 x 38,5 x 13 cm; Gewicht: 6,6 kg **310/633 245,-**



BEST SELLER



HPV

ab **307,⁵⁰**

Gaskocher Tango

Leistungsstärke und Strapazierfähigkeit – das sind die Eigenschaften, die die HPV Produkte auszeichnen. Die Innovation ist das Premiummodell Tango. Ausgestattet mit Starkbrennern à 2,5 kW und einem integrierten Windschutz, sorgt der exklusive Edelstahlkocher allzeit für exzellente Leistung. Seine Zündsicherung und Piezozündung garantieren zudem höchste Sicherheit und Komfort. Und wem das noch nicht genügt: Mit der zusätzlich erhältlichen Aluminiumguss-Grillplatte (antihaftbeschichtet) lässt sich der Tango im Handumdrehen in einen vollwertigen Grill verwandeln.

- Gehäuse aus Edelstahl, emaillierter Topfträger
- inklusive Windschutz
- inklusive Anschlusschlauch und Tragetasche
- Mit Zündsicherung.
- Betriebsdruck: 50 mbar

2-flammig

Nennleistung: 5 kW; Gasverbrauch: 360 g/h
Maße (B x H x T): 52,5 x 22 x 31,5 cm;
Packmaß: 62 x 39 x 19 cm; Gewicht: 4,7 kg
310/651 307,50

3-flammig

Nennleistung: 7,5 kW; Gasverbrauch: 540 g/h;
Maße (B x H x T): 62 x 22 x 34,5 cm;
Packmaß: 72 x 42 x 19 cm; Gewicht: 5,9 kg
310/652 375,-



Butangas Stechkartusche

Mit Gas-Stop-System. Entsprechend DIN EN 417:2012. Geeignet für Brenner mit Stechvorrichtung wie Gaskocher oder Gaslampen.



2,80
Gefahr!, H220, H280
310/544 2,80

Unilight Gaskartusche

Ventilkartusche mit Butan für Gaskartuschenkocher. Verbrennt sauber und rückstandsfrei. Brenndauer bei voller Leistung ca. 2 Stunden.



4,95
Gefahr!, H220, H280
220 g 22,50/kg
310/698 4,95

PRIMUS

Power Gas

Schraubventilkartuschen gefüllt mit Flüssiggasgemisch aus Propan und Isopropanol. Bei Temperaturen bis -5 °C sehr gut geeignet.




ab 6,95
Gefahr!, H220, H280
230 g 30,22/kg 320/102 6,95
450 g 23,14/kg 320/103 9,95



10,50

Fuel

Spezielles, reines Katalytbenzin, für alle Coleman® Benzin-Produkte verwendbar.



Gefahr!, H225, H304, H315, H336, H411



1000 ml 310/960 10,50

Gaskartusche

Die Coleman® Ventilkartuschen sind mit dem besonders leistungsstarken Butan-/Propangasgemisch im Verhältnis 70/30 gefüllt und sind bis zum Gefrierpunkt einsetzbar. Schraubkartusche mit Ventil. Längere Brenndauer für längere Ausflüge.



ab 8,50
Gefahr!, H220
C 300, 240 g 35,42/kg 320/971 8,50
C 500, 440 g 23,86/kg 320/972 10,50



Achtung!, H220, H280, H281, H336



ab 2,95

Gaskartusche

227 g 13,00/kg 320/113 2,95
500 g 15,90/kg 320/112 7,95

Achtung!, H220, H280, H281, H336



ab 3,95



Gefahr!, H220, H280



Gefahr!, H220, H280, EUH066

Schraubkartusche

Butan/Propan-Gasgemisch-Kartusche mit standardisiertem EN417-Gewinde und selbstdichtendem Sicherheitsventil.

Gaskartusche

Butangaskartusche mit SSN-29-Gewinde. Kartusche wird horizontal eingelegt.

500 g 13,90/kg 310/007 6,95
227 g 17,95/kg 310/008 3,95

CAMPINGAZ®

Gefahr!, H220



Gaskartusche

Die Ventilkartuschen verfügen über selbstdichtende Ventile, die sehr sicher sind. Außerdem sind sie wiederverschließbar, wodurch sie an das Gerät angeschlossen und von diesem getrennt werden können, selbst wenn sie noch nicht leer sind. Sie sind daher ideal für eine regelmäßige, moderne Nutzung.

CV 300 Plus

Ventilkartusche mit 240 g Gasgemisch 80/20 Butan/Propan. Mit Easy Clic Plus Verschluss
240 g 35,42/kg 320/988 8,50

CV 470 Plus

Ventilkartusche mit 450 g Gasgemisch 80/20 Butan/Propan. Mit Easy Clic Plus Verschluss.
450 g 27,78/kg 320/989 12,50

CP 250

Ventilkartusche mit Isobutangas. Für die Verwendung in Campingaz® Geräten der Linien Bistro® und Festivio®. Ohne Easy Clic Plus Verschluss
220 g 25,00/kg 310/594 5,50

ab 3,20

NEU



Gefahr!, H220

Gaskartusche CV 470 Plus All Season Gas 3er Set

Genießen Sie ganzjährigen Campingkomfort mit dem CV 470 Plus All Season Kartuschen-Set, bestehend aus drei Kartuschen à 425 Gramm eines speziellen Isobutan-Propangemisches. Dieses Gasgemisch garantiert auch bis zu -18 Grad Celsius konstante Leistung. Die Kartuschen sind mit einem Sicherheitsventil ausgestattet, sodass sie auch teilgefüllt sicher von Campingaz® Geräten getrennt werden können. Kompatibel mit allen Campingaz® Kochern mit Easy Clic®, Easy Clic® Plus oder Campingaz® Verschluss, bietet das Set ideale Voraussetzungen für Outdoor-Abenteuer in jeder Saison. 3 Stück
425 g 29,41/kg 320/397 37,50

Stechkartusche C206 GLS

Stechkartusche mit Butan-/Propangemisch im Verhältnis 80/20. Für die Versorgung von Campingaz® Geräten der Linie 206. Mit Gas-Lock-System (GLS) entsprechend der europäischen Norm EN 417:2012: Bei versehentlichem Abnehmen der Kartusche vom Gerät wird der Gasaustritt fast gestoppt. Eine Stechkartusche darf nur restlos entleert vom Gerät abgenommen werden.
194 g 16,84/kg 320/390 3,20



Gefahr!, H220

Butangasflasche befüllt

Die größeren Gasflaschen mit Butangas sind für die längere, intensive oder regelmäßige Nutzung gedacht. Alle Campingaz® Gasflaschen haben ein Sicherheitsventil und können jederzeit vom Gerät abgenommen werden. Bringen Sie Ihre leere Gasflasche zu einem Tauschhändler in Europa. Sie bekommen eine volle, sorgfältig geprüfte und ordnungsgemäß befüllte Flasche gleicher Größe zum Preis einer Füllung.
R 904 1,85 kg 45,95/kg 320/354 85,-
R 907 2,8 kg 34,82/kg 320/355 97,50



Gefahr!, H220



Gefahr!, H220



64,⁹⁰

Hockerkocher 4 kW

Der stufenlos regelbare Hockerkocher ist ideal für Jugendgruppen, Vereine und große Feste. Auch für Räucheröfen oder Gulaschkanonen. Mit Zündsicherung.

Betriebsdruck: 50 mbar; Nennleistung: 4 kW; Gasverbrauch: 545 g/h; Maße (B x H x T): 30 x 12 x 30 cm; Packmaß: 32 x 31 x 9 cm; Gewicht: 2 kg

310/434 64,90



BLUECRAFT

72,⁵⁰

Hockerkocher 10 kW

Der robuste Hockerkocher bietet stufenlose Leistungsregelung und vielseitige Einsatzmöglichkeiten. Ideal zum Zubereiten großer Mengen. Mit langlebigem Brenner aus massivem Gusseisen. Mit Zündsicherung. Zündsystem: Piezozünder; Betriebsdruck: 50 mbar; Nennleistung: 10 kW;

Gasverbrauch: 746 g/h; Maße (B x H x T): 40 x 18 x 40 cm; Packmaß: 42 x 42 x 11 cm; Gewicht: 6,3 kg

320/326 72,50



BRUNER

49,⁹⁰

Kartuschenkocher Devil SD

Kartuschen-Gaskocher mit Zündsicherung, integrierter Piezozündung und Edelstahl-Brenner. Gaszufuhr regelbar. Inklusive Transportkoffer.

Betriebsdruck: Kartusche; Nennleistung: 2,2 kW; Gasverbrauch: 160 g/h; Maße (B x H x T): 37,5 x 13 x 25,5 cm; Packmaß: 38 x 32 x 13 cm; Gewicht: 1,9 kg

310/365 49,90



39,⁹⁵

Campingsporkocher Vulcan 3000

Moderner, leistungsstarker Gaskartuschenkocher.

- robustes, schlagfestes und hochwertiges Kunststoffgehäuse
- extrem gute Standsicherheit durch optimierte Standfläche
- regelbar
- mit Piezozündung
- für den Betrieb mit 190 g Stechkartusche
- Ohne Zündsicherung.

Betriebsdruck: Kartusche; Nennleistung: 1300 W; Gasverbrauch: 93 g/h; Maße (B x H x T): 18 x 21 x 14 cm; Packmaß: 22,3 x 15,8 x 15,4 cm; Gewicht: 600 g

310/990 39,95



inkl. Transportkoffer

34,⁹⁵

Campingsporkocher Camp'Bistro™ 3

Kompakter, leichter Campingsporkocher mit einer Leistung von 2200 Watt, Piezozündung, Dual Safety System, Topfträger aus emailliertem Stahl, inkl. Transportkoffer. Ohne Zündsicherung.

Betriebsdruck: Kartusche; Nennleistung: 2200 W; Gasverbrauch: 160 g/h; Maße (B x H x T): 34 x 13 x 28 cm; Packmaß: 35,2 x 32 x 13,7 cm; Gewicht: 1,6 kg

310/014 34,95



HPV



ab 85,-



Spirituskocher

Spirituskocher der gehobenen Qualität. Aus lackiertem Stahlblech, regelbar, mit Topfträgern. Brenndauer mit 1 Füllung: 120 Minuten pro Brenner. Ohne Zündsicherung.

Salsa 1-flammig

Nennleistung: 1000 W; Maße (B x H x T): 25 x 9,5 x 32 cm; Packmaß: 32 x 27,5 x 10 cm; Gewicht: 1,2 kg

310/531 85,-

Mambo 2-flammig

Nennleistung: 2000 W; Maße (B x H x T): 50 x 9,5 x 32 cm; Packmaß: 51 x 32,5 x 10,5 cm; Gewicht: 2,5 kg

310/532 139,95



ab 44,⁹⁵

Campingsporkocher Camp'Bistro™ DLX

Dieser leichte und starke Tischkocher eignet sich hervorragend für Picknicks und Tagesausflüge. Brenndauer: mind. 1 Std. 15 Min. Mit Piezozündung und Edelstahl-inlage, für Campinggaz® Ventilkartusche CP250, inkl. Transportkoffer.

Betriebsdruck: Kartusche; Nennleistung: 2200 W; Gasverbrauch: 160 g/h; Maße (B x H x T): 37 x 28 x 12,5 cm; Packmaß: 39 x 32 x 13 cm

Ohne Zündsicherung

Gewicht: 1,73 kg 310/009 44,95

Mit Zündsicherung

Gewicht: 1,87 kg 310/012 64,95



PRIMUS

84,⁹⁵



Gaskocher Mimer Stove Kit II

Das klassische Kochset besteht aus dem robusten Mimer Kocher, zwei Töpfen und einer Pfanne. Das Set wird Sie lange auf Ihren Trekking-Touren begleiten. Die zwei leichten Töpfe aus gehärtetem Aluminium (1,3 l und 2,3 l) passen ineinander und sind so leicht zu verstauen. Mit der Griffzange sind heiße Töpfe und Pfannen kein Problem mehr. Wird mit Transportbeutel aus Nylon geliefert. **Lieferung ohne Gaskartusche.** Ohne Zündsicherung. Betriebsdruck: Kartusche; Nennleistung: 2800 W; Gasverbrauch: 200 g/h; Maße (H x ø): 8,2 x 12,5 cm;

Packmaß: 23 x 22,1 x 12 cm; Gewicht: 760 g
310/464 84,95


74,⁹⁵



Gaskocher Essential Trail Stove Kit

Der Essential Trail Kit ist der ideale Begleiter für Outdoor-Abenteuer. In Schweden entworfen und handgefertigt in Europa, bietet er einen kompakten Gaskocher, einen 0,5-Liter-Topf und eine antihafbeschichtete Pfanne. Dank Laminar-Flow-Technologie kocht er 1 Liter Wasser in nur 3,5 Minuten. Inklusive abnehmbarer Griffe und Netzbeutel – alles, was Sie zum Kochen unterwegs brauchen (Kartusche nicht im Lieferumfang enthalten)!

Ohne Zündsicherung. Betriebsdruck: Kartusche; Nennleistung: 2500 W; Gasverbrauch: 180 g/h; Maße (H x ø): 14,5 x 11,7 cm
 Packmaß: 18,4 x 13,6 x 13,5 cm; Gewicht: 350 g
310/475 74,95

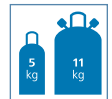


249,⁹⁵



Gasgrill Kuchoma

Der Grill Kuchoma ist leicht und kompakt genug, um ihn einfach in einer Hand zu tragen. Er ist der perfekte tragbare Grill für jeden Grillkoch im Freien. Die intuitive Verriegelung lässt sich leicht öffnen und sichern – da macht das Vorbereiten genauso viel Spaß wie das Essen. Die große Abdeckhaube aus Stahl bietet viel Platz für Spieße und Slow-Cooking-Grillgut. Einfach den Deckel schließen, um alle Aromen zu bewahren und das Grillgut mit indirekter Hitze zuzubereiten. Der Grillrost mit Keramik-Antihafbeschichtung und die Edelstahl-Tropfschale lassen sich einfach per Hand reinigen. Lieferung ohne Gaskartusche.



Ohne Zündsicherung. Betriebsdruck: Kartusche; Nennleistung: 2500 W; Gasverbrauch: 180 g/h; Maße (B x H x T): 43 x 29 x 14 cm; Packmaß: 51,5 x 33,5 x 18,5 cm; Gewicht: 3,3 kg
320/101 249,95

Gaskartuschenkocher Mimer Stove



34,⁹⁵

Einfacher, robuster und flexibler Gaskocher für alle, die gute Speisen in der Natur genießen möchten. Die Topfauflage sorgt für einen ausgezeichneten Windschutz, der das Kochen sowohl schneller als auch zuverlässiger gestaltet.

Siedepunkt in 3 min (1 Liter Wasser). Betriebsdruck: Kartusche; Nennleistung: 2800 W; Gasverbrauch: 197 g/h; Maße (H x ø): 5,5 x 12,5 cm; Packmaß: 12,4 x 10,8 x 7,9 cm; Gewicht: 227 g
310/479 34,95

+Zubehör



Adapter Gasgrill

3 kg **310/463-2 21,95**
 5/11/33 kg **310/463-3 21,95**

Gaskartuschenkocher Mimer Stove Duo




44,⁹⁵

Der Mimer Stove mit Anschluss für Schraub- und Clic-Verschlusskartuschen. Betriebsdruck: Kartusche; Nennleistung: 2800 W; Gasverbrauch: 197 g/h; Maße (H x ø): 5,5 x 12,5 cm; Packmaß: 12,3 x 10,8 x 7,9 cm; Gewicht: 257 g
310/477 44,95

Gaslampe Easy Light Duo

Die Easy Light verbreitet Licht und Wärme und beansprucht im Rucksack nur wenig Platz. Sie bietet einen patentierten, fast geräuschlosen Brenner, einen praktischen Piezozünder und eine stufenlos einstellbare Helligkeit (bis max. 490 Lumen). Die Version mit dem Duo-Ventil eignet sich für die meisten auf dem Markt erhältlichen Schraub-Gaskartuschen. Hergestellt aus korrosions- und wartungsfreiem Material. Lieferung in einer stoßfesten Kunststoffbox ohne Gaskartusche. Betriebsdruck: Kartusche Nennleistung: 300 W
 Maße (B x H x T): 7,9 x 14,1 x 7,3 cm
 Packmaß: 17,2 x 9,5 x 9,2 cm
 Gewicht: 203 g **310/462 79,95**



79,⁹⁵



PRIMUS

Gas Camping

Primetech Stove Set

Dank des effektiven Windschutzes und eines Topfs mit integriertem Wärmetauscher ist der Gasverbrauch im Vergleich zu herkömmlichen Kochern etwa 50 % geringer. Das Einstellventil mit Druckregulator sorgt für einen gleichbleibenden Power Output. Zusätzlich verfügt der Brenner über eine patentierte Konstruktion, die Stichflammen vorbeugt, falls der Kocher einmal umfällt. Blitzschnell aufgebaut und einsatzbereit. Für den Transport passen alle Teile praktisch in den Topf. Der zweite Topf wird ohne Wärmetauscher geliefert.

Das PrimeTech Stove Set besteht aus:

- Windschutz mit integriertem Brenner
- 1 PrimeTech Topf mit keramischer Antihafbeschichtung
- 1 Aluminium-Topf hart eloxiert
- Deckel mit integriertem Sieb
- Griffzange
- Piezozünder
- isolierender Packbeutel

Betriebsdruck: Kartusche; Nennleistung: 2000 W; Gasverbrauch: 115 g/h



platzsparend
verstaubar

ab 209,95

1,3 l für 1 – 2 Personen

Maße (H x ø): 12 x 18,5 cm
Packmaß: 20,6 x 20,5 x 14 cm
Gewicht: 700 g

310/478



209,95

2,3 l für 3 – 4 Personen

Maße (H x ø): 20,2 x 20,2 cm
Packmaß: 23,1 x 22,8 x 18,1 cm
Gewicht: 1,06 kg

310/473



229,95



209,95

SCHRAUB

Gaskocher Moja Stove

Der Einflammkocher ist leicht, kompakt und einfach zu transportieren. Auch optimal als ultrakompakte Küchenlösung im Boot/Van. Wenn Sie eine große Pfanne/Kochtopf verwenden möchten, entfernen Sie einfach die Abdeckung. So haben Sie zusätzlichen Platz, damit die Pfanne mittig auf der Flamme stehen kann. Der kraftvolle 3000-W-Brenner mit präziser Flammensteuerung ermöglicht Ihnen das Kochen und Braten mit genau der richtigen Hitzezufuhr. Der Topfhalter und die Tropfschale aus Edelstahl lassen sich zum Reinigen leicht entfernen. Ein holzbeschichteter Griff sorgt für einfachen Transport und verschließt den Kocher für den Transport sicher. **Lieferung ohne Gaskartusche.** Ohne Zündsicherung. Betriebsdruck: Kartusche; Nennleistung: 3000 W; Gasverbrauch: 180 g/h
Maße (B x H x T): 29 x 32 x 27 cm
Packmaß: 29,5 x 26,6 x 7,8 cm
Gewicht: 2,3 kg



310/465

209,95



229,95

SCHRAUB

Gaskocher Kinja Stove

Dieser Zweiflammkocher ist kompakt, leicht und einfach zu transportieren. Er bietet bequem Platz für zwei große Töpfe. Jeder Brenner kann separat entzündet und betrieben werden. Gefertigt aus Aluminiumdruckguss wird dieser schlanke Kocher über Jahre hinweg ein treuer Begleiter sein. Die Topfhalter und die Tropfschale aus Edelstahl lassen sich zum Reinigen leicht entfernen. Zum Verstauen einfach verschließen. **Lieferung ohne Gaskartusche.** Ohne Zündsicherung. Betriebsdruck: Kartusche; Nennleistung: 3000 W; Gasverbrauch: 360 g/h; Maße (B x H x T): 47,3 x 32 x 32 cm
Packmaß: 47,5 x 29,5 x 7,8 cm
Gewicht: 3,7 kg



310/468

229,95



284,95

SCHRAUB

NEU

Campingkocher Tupike Stove

Dieser elegante, schwedisch inspirierte Zweiflammkocher eignet sich perfekt für Outdoor-Köche. Er ist leicht, kompakt und mit zusammenklappbaren Standbeinen für Stabilität und zusätzlichen Platz ausgestattet. Die Brenner verfügen über eine Piezozündung und eine unabhängige Temperaturregelung für vielseitiges Kochen. Der Kocher bietet mit seinem Edelstahlkörper, Eichenholzeinlagen und Messingelementen eine optische Aufwertung für jeden Campingplatz. Er kommt mit einer Antihaft-Grillplatte und besitzt einen einrastbaren Windschutz für stabile Hitze. Die Topfauflagen und die Tropfschale sind leicht zu reinigen und der Kocher ist für den Transport optimiert. Er wurde in Schweden entwickelt, in Europa produziert und wird ohne Gaskartusche geliefert. **Lieferung ohne Gaskartusche.** Betriebsdruck: ohne; Nennleistung: 3000 W; Gasverbrauch: 215 g/h; Maße (B x H x T): 47,5 x 8,2 x 29,5 cm; Packmaß: 48,7 x 27,8 x 10,5 cm; Gewicht: 4,8 kg



310/474

284,95



149,-



BEST SELLER

Tischgrill 360 Grill CV

Tischgrill 360°, anthrazit, mit langlebiger und wendbarer Aluminium-Druckguss-Platte, Piezozündung, inkl. Schutzdeckel, Tragetasche, Schlauch und Regler.

Der Campinggaz® 360 Grill bietet umfangreiche Grill- und Kochmöglichkeiten mit der integrierten, gerippten Grillplatte, einer flachen Kontaktgrillplatte sowie Topfträgern zum Kochen wie auf einem Herd.

Für diesen vormontierten Tischgrill wird kein Werkzeug benötigt und man kann direkt loslegen – ohne lästiges Auf- und Zusammenbauen. Egal, ob auf dem Stadtbalkon oder beim Campingausflug, Sie können einfach und bequem am Tisch sitzend grillen. Dank der wendbaren Grillplatte und den integrierten Topfträgern ergeben sich viele Grill- und Kochmöglichkeiten und dem Geschmack sind keine Grenzen gesetzt.

„Push-&Turn-Zündung“ für bequemes Anzünden und ein 360-Ringbrenner mit hervorragender Flammenverteilung für eine gleichmäßige Hitzeverteilung über den gesamten Grill machen es einfacher, draußen gut zu essen.

Eine Kontaktgrillplatte aus Aluminiumdruckguss mit Antihafbeschichtung und eine spülmaschinenfeste Feuer-/Wasserschale sorgen für eine schnelle und einfache Reinigung. Grillfläche: ø 30 cm. Ohne Zündsicherung. Betriebsdruck: Kartusche; Nennleistung: 2,2 kW; Gasverbrauch: 175 g/h; Maße (Hxø): 16x35 cm; Packmaß: 40x39x24 cm; Gewicht: 4,7 kg

310/015 149,-



159,-

239,-

219,-

■ Benzin

Benzinkocher Unleaded Sportster



■ Benzin

2-Flamm-Kocher Unleaded



■ Benzin

Benzinlampe Northstar



Benzinkocher Unleaded Sportster

Der Unleaded Sportster II ist der ideale Kocher für alle, die ihre Freizeit gerne im Freien verbringen: kompakt, leistungsstark und verlässlich auch bei niedrigen Temperaturen.

- Brenndauer: bis zu 8 Std. 18 Min.
- Siedezeit: 5 Min. 55 Sek. für 1 Liter Wasser
- in Topfträger integrierter Windschutz
- inkl. Transportbox
- Brennstoff: bleifreies Benzin oder Coleman® Fuel

Ohne Zündsicherung. Nennleistung: 2800 W; Maße (Hxø): 15x12 cm; Packmaß: 19,5x18x18 cm; Gewicht: 900 g

310/526 159,-

2-Flamm-Kocher Unleaded

Kompakter 2-Flamm-Kocher, der zu einem handlichen Tragekoffer gepackt werden kann. Beide Brenner sind getrennt regelbar. Einfache Handhabung und sparsamer Verbrauch.

- Brenndauer: bis zu 6 Stunden
- inkl. Trichter
- Siedezeit: 4 Min. für 1 Liter Wasser
- Brennstoff: bleifreies Benzin oder Coleman® Fuel

Ohne Zündsicherung. Nennleistung: 4100 W; Maße (B x H x T): 46x41x29 cm; Packmaß: 46x12x29 cm; Gewicht: 4,5 kg

310/425 239,-

Benzinlampe Northstar

Der „kleine“ Leuchtturm

Sie reisen gerne in entlegene Ecken dieser Welt und suchen eine robuste und zuverlässige Lampe, die einfach zu bedienen ist? Dann sind Sie mit der Northstar Benzinlampe mit 220 Watt Leuchtkraft bestens bedient. Die Lampe hat ein extradickes Glas, das von einem Schutzgitter vor Schlag geschützt wird. Zudem hat sie durch den rutschfesten Gummifuß eine hervorragende Stabilität. Und zum Nachfüllen fahren Sie einfach an die nächste Tankstelle.

- Helligkeit stufenlos regulierbar
- mit Hänge-/Tragebügel
- Brenndauer: bis zu 7 Stunden
- Piezozündung
- Druckindikator in der Pumpe
- Brennstoff: bleifreies Benzin oder Coleman® Fuel
- Tankinhalt: 0,7 l

Nennleistung: 220 W; Maße (Hxø): 36x15 cm; Packmaß: 40,1x19,5x18,5 cm; Gewicht: 1,8 kg

320/311 219,-



CAMPINGGAZ®



42,95



Gaskocher Twister® Plus PZ

Twister® Plus PZ mit innovativer Easy Clic® Plus Verbindung, integrierter Piezozündung und kompaktem Packmaß.

- mit Transportbox
- 3 zusammenlegbare, leicht verlängerte Topfträger, mit integriertem Windschutz
- Hitzeschild schützt die Hand bei der Bedienung des Regelknopfes
- mit Piezozündung
- Siedezeit: 3 Min. 45 Sek.
- Brenndauer: 1 Std. 10 Min. (CV 300 Plus)
- Ohne Züandsicherung.

Betriebsdruck: Kartusche; Nennleistung: 2900 W; Gasverbrauch: 210 g/h; Maße(Hxø): 12 x 11 cm; Packmaß: 16,7 x 11,2 x 7,9 cm; Gewicht: 275 g **310/485 42,95**



49,95

i Piezozünder

Gaslampe Lumostar Plus PZ

Lampen für die Campinggaz® Ventilkartuschen der Linie CV Plus sind besonders praktisch, da sie vom Gerät abgenommen werden können, auch wenn die Kartusche noch nicht restlos entleert ist. Mit Transporttasche, Easy Clic® Plus System, Piezozündung und Tragekette. Stark und verlässlich dank Glasschutzgitter. Mit einfachem Zugang zum Glühstrumpf. Brenndauer: 12 Std. (CV 400 Plus), Brenndauer: 6 Std. 20 Min. (CV 300 Plus). Gasart: CV 300+, CV 470+. Betriebsdruck: Kartusche; Nennleistung: 80 W; Gasverbrauch: 38 g/h; Maße(Hxø): 17 x 10 cm; Packmaß: 12 x 10,7 x 19,6 cm; Gewicht: 400 g

310/013 49,95

Glühstrumpf 3 Stück 310/415 13,95



27,95



Gaskocher Bleuét® Micro Plus

Die Zuverlässigkeit des berühmten Vorgängers wurde beibehalten, technisch wurde der Kocherklassiker aber nachgerüstet. Das Einstiegsmodell wurde mit praktisch geformten Topfträgern und dem Easy Clic® Plus System ausgestattet. Dadurch kann der Kocher besonders einfach bedient werden. Sehr leicht mit kompaktem Packmaß.

- 4 zusammenlegbare, optimiert geformte Topfträger, 2 verschiedene Topfträgerpositionen möglich
- Siedezeit: 5 Min. 30 Sek.
- Brenndauer: > 2 Std. 40 Min. (CV 300 Plus); > 5 Std. (CV 470 Plus)
- Ohne Züandsicherung.

Betriebsdruck: Kartusche; Nennleistung: 1250 W; Gasverbrauch: 90 g/h; Maße(Hxø): 9 x 13 cm; Packmaß: 14,3 x 9 x 6,3 cm; Gewicht: 190 g **310/414 27,95**



28,95



Campingkocher 206 S

Der Campingkocher 206 S zeichnet sich durch seine bemerkenswerte Stabilität und seinen sparsamen Gasverbrauch aus. Die Gaskartusche wird in die Gehäuseglocke eingesetzt und mit Hilfe des Verdreheschutzes sicher fixiert. Bitte beachten Sie, dass die Kartusche vollständig entleert sein muss, bevor Sie sie vom Gerät entfernen. Siedezeit: 5 Min. 30 Sek, Brenndauer: 2 Std. Ohne Züandsicherung.

Betriebsdruck: Kartusche; Nennleistung: 1250 W; Gasverbrauch: 90 g/h; Maße(Hxø): 19 x 13,5 cm; Packmaß: 20,5 x 12 x 12 cm; Gewicht: 280 g **320/984 28,95**



59,95



Kartuschenkocher Bivouac®

Der Kocher Bivouac® besticht durch sein robustes Design und seine hervorragende Stabilität. Die Kartuschenmontage ist dank des Easy Clic® Plus Systems denkbar einfach.

- mit Transporttasche für Kocher und Kartusche CV 470 Plus oder CV 300 Plus (Kartusche nicht im Lieferumfang enthalten)
- breite Topfträger für hohe Stabilität der KochgefäÙe beim Kochen
- Piezozündung für schnelle und einfache Zündung ohne Zündhölzer
- 4 abnehmbare Beine für platzsparenden Transport, einfache Demontage auf Knopfdruck
- Siedezeit: 3 Min. 10 Sek.
- Brenndauer: 1 Std. 15 Min. mit CV 300 Plus
- Brenndauer: 2 Std. 20 Min. mit CV 470 Plus
- Ohne Züandsicherung.

Betriebsdruck: Kartusche; Nennleistung: 2600 W; Gasverbrauch: 190 g/h; Maße(Hxø): 24 x 17,5 cm; Packmaß: 23,7 x 24,2 x 13,7 cm; Gewicht: 950 g **310/530 59,95**

Mehr Infos?
Das Bordbuch **i**



29,95



Campingkocher Super Carena R

Speziell konzipiert für große KochgefäÙe und lange Brenndauer, eignet sich der Kocher Super Carena® R hervorragend für die zügige Verpflegung mehrerer Personen. Ein Liter Wasser kocht in 4 Min. Brenndauer: 8 Std. mit R 904 und 12 Std. mit R 907. Ohne Züandsicherung.

Betriebsdruck: 50 mbar; Nennleistung: 3000 W; Gasverbrauch: 220 g/h; Maße(Hxø): 11 x 21 cm; Packmaß: 22,5 x 21 x 11,5 cm; Gewicht: 580 g **320/983 29,95**



Mit der Flameguard™ Technologie können Sie auch unter windigen Bedingungen schnell mit dem Kochen beginnen. Die Kochzeit für 1 Liter Wasser beträgt bei einer Windgeschwindigkeit bis zu 3 m/s weniger als 12 Minuten (Siedezeit von 90 °C). Dank der Flameguard™ Technologie sind ein optimaler Flammenschutz und ein geringerer Gasverbrauch möglich.

 Erhalten Sie 2 Gaskartuschen gratis beim Kauf der Camping Kitchen™ 2 MAXI oder GRILL & GO! Alle Infos: www.campinggaz.com



ab 79,95

Camping Kitchen™ 2

Den Gaskocher gibt es in 2 Ausführungen, für Kartusche und für 50 mbar.

Das kompakte Design mit Tragegriffen ermöglicht platzsparendes Verstauen im Freizeitfahrzeug. Die emaillierten Stahl-Topfhalter dienen auch als Windschutz und sind spülmaschinengeeignet. Der Kocher bietet Platz für zwei Pfannen (ø 24 cm). Leistung: 4000 W (2 x 145 g/h) Brenndauer ca.: R907 (9 Std. 30 min.); R904 (6 Std. 10 min.); CV470 (1 Std. 30 min.)

Nennleistung: 4000 W
Gasverbrauch: 290 g/h

Maße (B x H x T): 49 x 35 x 35 cm
Packmaß: 49 x 31,5 x 10 cm
Gewicht: 3,1 kg | 3,6 kg

50 mbar **320/985** **79,95**
Kartusche **320/986** **99,95**



139,-

Camping Kitchen™ 2 MAXI

Den Gaskocher gibt es in 2 Ausführungen, für Kartusche und für 50 mbar.

Das kompakte Design mit Tragegriffen ermöglicht platzsparendes Verstauen im Freizeitfahrzeug. Der Gaskocher ist mit der Flameguard™-Technologie ausgestattet, die einen optimalen Flammenschutz und einen geringen Gasverbrauch ermöglicht. Topfträger ø 28 cm.

Leistung: 3600 W (2 x 130 g/h) Brenndauer ca.: R907 (10 Std. 30 min.); R904 (7 Std. 55 min.); CV470 (1 Std. 40 min.)

Nennleistung: 3600 W
Gasverbrauch: 260 g/h

Maße (B x H x T): 53 x 39,8 x 38,8 cm
Packmaß: 53 x 36 x 11 cm
Gewicht: 4,4 kg | 4,7 kg

50 mbar **320/935** **139,-**
Kartusche **320/936** **139,-**



159,-

Camping Kitchen™ 2 GRILL & GO

Der Camping Kitchen™ 2 GRILL & GO ist ein vielseitiger Koch- und Grillbegleiter mit einem 2-Flammen-Herd, abnehmbarem Grillrost und Planchplatte. Ideal für Outdoor-Abenteuer oder gesellige Treffen zu Hause. Topfträger ø 20 cm. Inkl. Transporttasche.

Leistung: 4000 W (2 x 145 g/h) Brenndauer ca.: CV-Version CV470 (1 Std. 30 min.)

Nennleistung: 4000 W
Gasverbrauch: 290 g/h

Maße (B x H x T): 49 x 35 x 35 cm
Packmaß: 51 x 40,5 x 15 cm
Gewicht: 5,4 kg | 5,4 kg

30 mbar **320/939 NEU** **159,-**
Kartusche **320/987** **159,-**



169,-

Camping Kitchen™ 2 MULTI-COOK

Der MULTI-COOK ist ein vielseitiges All-in-One-Modell mit drei unabhängigen Brennern für individuelle Temperatureinstellungen. Ideal für Kochen, Anbraten und Rösten unter allen Bedingungen dank FLAMEGUARD Technologie. Einfache Reinigung durch abnehmbare Topfträger und Grillplatte. Sicher geschützt durch den robusten Deckel, perfekt fürs Camping. Leistung: 3600 W + 900 W; Brenndauer: R907 (8 Std. 25 min.), R904 (5 Std. 30 min.).

Nennleistung: 4500 W
Gasverbrauch: 326 g/h

Maße (B x H x T): 60 x 38,7 x 38,4 cm
Packmaß: 60 x 35 x 11,3 cm
Gewicht: 5,4 kg

50 mbar **320/937** **169,-**



CAMPINGAZ

i Erhalten Sie 2 Gaskartuschen gratis!
Alle Infos: www.campingaz.com



Einfacher Verschluss:
Kocher kann zur Lagerung
und zum Transport kom-
plett verschlossen werden

229,-

Grillplatte: aus
Aluminiumdruck-
guss (350 cm²)



NEU

Rohrbrenner: unter
der Grillplatte für
schnelles Erhitzen der
gesamten Oberfläche
und eine gleichmäßige
Hitzeverteilung
(Durchschnittstempe-
ratur von 257 °C)

Einfache Reinigung:
Abnehmbare/-r Topftr-
äger, Windschutz und
Grillplatte

Camping Kitchen™ 2

MULTI-COOK PLUS

Leichter, tragbarer Kocher mit Kochfeld, Grillplatte und optionalen Standbeinen und Seitentischen. Der Gaskocher ist mit der Flameguard™-Technologie ausgestattet, die einen optimalen Flammenschutz und einen geringen Gasverbrauch ermöglicht. Der Kocher kann auch ohne Beine benutzt werden. Zwei Kochbrenner und ein Grillbrenner. Seitentische (bis 15 kg belastbar) und Ablagefläche für Gewürze. Zwei Piezozündungen. Topfträger: ø 20 cm, Grillplatte: 14 x 24,5 cm. Leistung: 3600 W + 900 W (2 x 130 g/h + 66 g/h). Brenndauer ca.: R907 (8 Std. 25 min.); R904 (5 Std. 30 min.).

Nennleistung: 4500 W
Gasverbrauch: 326 g/h

Maße (B x H x T): 107 x 99 x 50 cm
Packmaß: 68,8 x 39,5 x 19,8 cm
Gewicht: 9,9 kg

50 mbar **320/938** **229,-**

Tour & Grill CV Plus

Der tragbare Grill Campingaz® Tour & Grill CV Plus ist der ideale Begleiter für unterwegs. Mit seiner Leistung von 2,4 kW, der 1200 cm² großen Grillfläche aus emailliertem Stahl und den robusten Edelstahlbrennern macht er jeden Grillabend zum Erfolg. Der Grill kann in drei variablen Höhen als Tisch- oder als Standgrill verwendet werden und ist mit einer Stahlablage für Gewürze und die CV 470 Plus Kartusche ausgestattet. Die integrierten Griffe und die rutschfesten Silikonfüße sorgen für Stabilität und Komfort, während die Extra-Clips im Stahldeckel einen klapperfreien Transport garantieren. Die höhenverstellbaren Standbeine und die Ablage sind abnehmbar und machen den Grill so besonders platzsparend. Die Standbeine können für Transport und Lagerung in der mitgelieferten Tragetasche verstaut werden. Dank der herausnehmbaren, spülmaschinenfesten Fettauffangschale wird die Reinigung zum Kinderspiel.

Lieferumfang: Grill, Schlauch und Easy Clic™ Regler für Kartuschenbetrieb. Ohne Zündsicherung. Betriebsdruck: Kartusche; Nennleistung: 2,4 kW; Gasverbrauch: 175 g/h; Maße (B x H x T): 59 x 103 x 52 cm; Packmaß: 55 x 42 x 38 cm; Gewicht: 10 kg

350/924 **199,-**



66,95

Camping Cook CV

Der Camping Cook ist ein tolles Einsteigermodell für Camper. Dieser robuste Kocher bietet exzellente Leistung und Portabilität. Dank der fest montierten Schläuche und Regler entfällt das lästige Aufbauen. Einfach die Easy Clic® Kartusche anschließen und loslegen. Die beiden unabhängigen 1800-W-Brenner sind leistungsstark, sodass das Essen schnell fertig wird. Die breite Basis mit Gummifüßen sorgt für Stabilität beim Kochen. Die emaillierten, abnehmbaren Topfträger erleichtern die Reinigung.

Ohne Zündsicherung. Nennleistung: 3600 W; Gasverbrauch: 261 g/h

Maße (B x H x T): 45 x 9,6 x 30 cm
Packmaß: 51 x 40,5 x 13 cm; Gewicht: 1,9 kg
Kartusche **310/005** **66,95**

Camp'Bistro 3 mit Grillplatte

Kompakter, leichter Campingkocher inkl. Grillplatte mit einer Leistung von 2200 Watt, Piezozündung, Topfträger aus emailliertem Stahl. Koch- & Grillbegleiter: Abnehmbare Grillplatte mit Durchschnittstemperatur von 363 Grad (nach internem Prüfverfahren des Herstellers). Kompaktes und leichtes Design. Push & Turn Zündung plus Dual Safety System. Wird in einem Transportkoffer geliefert. Grillplatte kann unterhalb des Bistros verstaut werden.

Ohne Zündsicherung. Nennleistung: 2200 W; Gasverbrauch: 160 g/h

Maße (B x H x T): 34 x 13,5 x 28 cm
Packmaß: 35,24 x 31,12 x 13,7 cm

Gewicht: 2,3 kg
Kartusche

310/018 **52,95**

Mehr Infos?
Das Bördbuch **i**

+Zubehör

GOK

15,25

Typ: EN61



Niederdruckregler Camping

Nur für den Campingbereich. Im Flaschenkasten dürfen nur die Caravan-Niederdruckregler 310/711, 310/712, 310/713 verwendet werden. Passend für alle Propangasflaschen 5 und 11 kg. max. Druck: PS 16 bar
Anschluss: KLF x G 1/4 LH-KN

50 mbar **310/700** **15,25**
30 mbar **310/703** **15,25**



Koffergasgrill ab 175,-

Kochen und Grillen zur gleichen Zeit. Hochwertiger Kocher mit drei Kochplatten und einer separaten Grillfläche von ca. 1580 cm². Bereiten Sie leckere Beilagen auf den oberen Herdplatten zu, während darunter Fisch oder ein Hähnchen am Spieß gegrillt wird.

Keine Stichflammen, da die Hitzeabstrahlung von oben erfolgt: Fett tropft beim Grillen nach unten und trifft auf keine Hitzequelle. Das am Grillrost befestigte Fettauffangtablett ist spülmaschineneignet. Der Grill ist leicht zu transportieren und aufzubewahren.

Ohne Züandsicherung.

Betriebsdruck: 50 mbar; Nennleistung: 5200 W; Gasverbrauch: 378 g/h

200 SGR


Mit 80 cm Schlauch und manuellem Drehspeiß.
Maße (B x H x T): 72,5 x 108 x 54 cm;
Packmaß: 70 x 44 x 14 cm; Gewicht: 10,6 kg

350/033 175,-

i Kompaktes Packmaß:
Beine und Drehspeiß können
am Kofferboden befestigt
werden.



200 SGR



CAMPINGGAZ



✓ mit Drehspeiß

400 SGR

Mit 80 cm Schlauch und Drehspeiß mit Batteriemotor (Batterien nicht im Lieferumfang enthalten).
Zündsystem: Piezozünder

Maße (B x H x T): 77 x 108 x 54 cm;
Packmaß: 70 x 44 x 14 cm; Gewicht: 10,7 kg

350/034 195,-

Tischgrill Attitude

Die Campinggaz® Attitudes verbinden urbanen Style mit professionellem Grillen und besitzen gleichzeitig kompakte und transportable Maße. Eine gleichmäßige Hitzeverteilung wird dank der Campinggaz® Blue Flame Brenner und dem Grillrost aus emailliertem Gusseisen auf der gesamten Grillfläche erzeugt. Ein integriertes Thermometer ermöglicht ein gutes Wärmemanagement und perfekte Grillergebnisse. Selbst die Reinigung ist nach dem Grillvergnügen dank der herausziehbaren Fettauffangschale spielend einfach. Lieferung inkl. Schlauch und Regler. Ohne Züandsicherung.



Mehr Infos?
Das Bördbuch **i**



Mehr?
Online!

+ Zubehör

für Attitude 2100 EX und LX

Pizzastein ø 29 cm	350/914	34,95
Gusseiserne Pfanne	350/915	69,95
Abdeckhaube	350/918	37,95

ab **229,-**

i Griffe für leichten
Transport



2100 EX

- digitale Temperaturanzeige
- beleuchtete Kontrollknöpfe
- InstaClean® System (spülmaschineneignet)
- Culinary Modular Basis: Kann mit verschiedenen Kocheinsätzen verwendet werden.
- Grillfläche: 58 x 36 cm
- InstaStart® Zündung

Betriebsdruck: 50 mbar; Nennleistung: 5 kW;
Gasverbrauch: 360 g/h; Maße (B x H x T):
65 x 52 x 36 cm; Packmaß: 71,1 x 59 x 45,7 cm;
Gewicht: 24,5 kg **350/910 449,-**

2100 LX

- analoge Temperaturanzeige
- InstaClean® System (spülmaschineneignet)
- Culinary Modular Basis: Kann mit verschiedenen Kocheinsätzen verwendet werden.
- Grillfläche: 58 x 36 cm
- elektronische Zündung

Betriebsdruck: 50 mbar; Nennleistung: 5 kW;
Gasverbrauch: 360 g/h; Maße (B x H x T):
65 x 52 x 36 cm; Packmaß: 71,1 x 59 x 45,7 cm;
Gewicht: 24,5 kg **350/911 369,-**



i Erhalten Sie 2 Gaskartuschen gratis!
Alle Infos: www.campinggaz.com



1200 2go CV

- analoge Temperaturanzeige
- mit Kartusche betrieben (CV 470 Plus)
- kompakte Maße 2go
- Grillfläche: 48 x 26 cm
- zweiteiliger Rost aus emailliertem Gusseisen
- Zündsystem: Piezozünder

Betriebsdruck: Kartusche; Nennleistung: 2,4 kW;
Gasverbrauch: 175 g/h; Maße (B x H x T):
59 x 52 x 36 cm; Packmaß: 65 x 43 x 43 cm;
Gewicht: 13,9 kg **350/920 229,-**



Party Grill

ab 109,-

Mehr Infos?
Das Bördbuch **i**

CAMPINGAZ

Gas Camping

Multifunktionales, kompaktes Kochgerät, im Handumdrehen vom Kocher zum Grill umwandelbar. Die Geräte der Linie Party Grill sind eine multifunktionale Alternative zu traditionellen Kochern und kompakten Grillgeräten. Sie sind einfach zu reinigen und in drei Größen sowie für verschiedene Energieträger verfügbar. Leicht transportable Party Grills mit Topfkreuz, wendbarer Grill- und Kontaktgrillplatte, Grillrost und Deckel. Die Ablagefläche unter dem Party Grill 600 R kann für Utensilien genutzt werden und dient gleichzeitig als zusätzliche Stabilisierung. Die Grillfläche ist antihafbeschichtet und die Hitzezufuhr ist über einen Drehknopf sehr fein regulierbar. Fett und Fleischsaft tropfen in die Fettaufschale, was Rauch und Stichflammen verringert. Praktische Standbeine können ganz einfach angebracht und zum Transport oder zur Lagerung im Grill verstaut werden (Lieferung erfolgt ohne Gasflasche).

kompakt verstaubar



200 CV
Mit Piezozündung und Easy Clic Anschluss für Ventilkartuschen CV 300 Plus und CV 470 Plus. Lieferumfang: Topfkreuz, Grillrost und Transportdeckel.

Ohne Züandsicherung. Betriebsdruck: Kartusche; Nennleistung: 2 kW; Gasverbrauch: 145 g/h; Maße (H x ø): 33 x 32 cm; Packmaß: 34 x 33 x 17 cm; Gewicht: 2,84 kg
310/406 109,-

400 CV
Mit Piezozündung und Easy Clic Anschluss für Ventilkartuschen CV 300 Plus und CV 470 Plus. Lieferumfang: Deckel mit Wok-Funktion, Topfkreuz, Grillrost, wendbare Grill- und Kontaktgrillplatte. Inkl. Transporttasche.

Ohne Züandsicherung. Betriebsdruck: Kartusche; Nennleistung: 2 kW; Gasverbrauch: 145 g/h; Maße (H x ø): 42 x 36 cm; Packmaß: 36 x 35,5 x 27 cm; Gewicht: 4,92 kg
310/409 149,-



400 R
Mit Piezozündung. Lieferumfang: Deckel mit Wok-Funktion, Topfkreuz, wendbare Grill- und Kontaktgrillplatte und Grillrost. Inkl. Transporttasche und Schlauch.

Ohne Züandsicherung. Betriebsdruck: 50 mbar; Nennleistung: 2 kW; Gasverbrauch: 145 g/h; Maße (H x ø): 42 x 36 cm; Packmaß: 36 x 35,5 x 27 cm; Gewicht: 4,92 kg
310/407 149,-



600 R
Mit Piezozündung. Lieferumfang: Topfkreuz, wendbare Grill- und Kontaktgrillplatte, Grillrost und Deckel. Inkl. Transporttasche und Schlauch.

Ohne Züandsicherung. Betriebsdruck: 50 mbar; Nennleistung: 4 kW; Gasverbrauch: 290 g/h; Maße (H x ø): 99 x 52 cm; Packmaß: 55,5 x 54,48 x 36,83 cm; Gewicht: 10,72 kg
310/408 219,-

für alle Gasflaschen



Party Grill 400 Caravan Connect

149,-

Der Campingaz Party Grill 400 in der 30 mbar Variante mit Wohnwagenanschluss kann sicher und einfach mit dem Gassystem des Fahrzeugs verbunden werden. Somit muss zukünftig die schwere Gasflasche nicht extra aus dem Fahrzeug geholt werden. Der Party Grill ist ein leicht transportabler Gaskocher, mit dem Sie viele unterschiedliche Gerichte wie Pasta, Pancakes oder klassisches Grillgut zubereiten können. Der praktische Deckel schützt nicht nur während des Transports, sondern kann auch ganz praktisch als Wok genutzt werden. Die Grillfläche ist antihafbeschichtet und die Hitzezufuhr ist über einen Drehknopf sehr fein regelbar. Fett und Fleischsaft tropfen in die Wasserschale, so werden Rauch und Stichflammen verringert. Praktische Standbeine können ganz einfach angebracht werden und werden zum Transport oder zur Lagerung im Grill verstaut.

- Vielseitig einsetzbares Kochgerät: kochen, grillen, braten mit einem Gerät
- mit Topfkreuz, wendbarer Grill- und Kontaktgrillplatte, Grillrost und Deckel mit Wok-Funktion
- Grillaufsatz nach nur kurzer Vorwärmphase einsatzbereit
- Schlauch- und Wohnwagenanschluss
- Piezozündung für schnelle Zündung ohne Zündhölzer
- fein regulierbare Hitzezufuhr
- leicht zu reinigen und zu pflegen
- kompaktes Packmaß, geschützter Transport
- Betrieb auch mit R907 und R904 möglich



Mit Züandsicherung. Betriebsdruck: 30 mbar; Nennleistung: 2 kW; Gasverbrauch: 145 g/h; Maße (H x ø): 42 x 36 cm; Packmaß: 55 x 38 x 18,7 cm; Gewicht: 4,92 kg
310/403 149,-

zum Anschluss an den Caravan



NEU

Cook Turbo ab 69,-



1 Cook Turbo FFD Stove

Der 1 Cook Turbo Stove ist ein effizienter und vielseitiger Einflammen-Kocher. Kompakt und leicht, eignet er sich perfekt für Outdoor-Abenteurer. Sein leistungsstarker Brenner garantiert schnelle und zuverlässige Hitze für vielfältige Mahlzeiten unterwegs, dank der Zündsicherung auch für den Innenbereich geeignet. Inklusive sind ein Topfständer, Windschutzbleche und eine praktische Trage-/Aufbewahrungstasche. Grillfläche: 25 x 27 cm.

Nennleistung: 2,2 kW
 Gasverbrauch: 160 g/h
 Maße (B x H x T): 29 x 9 x 27,5 cm
 Packmaß: 29 x 27,5 x 9 cm
 Gewicht: 2,55 kg
 30 mbar **310/423** **69,-**
 50 mbar **310/422** **69,-**

1 Cook Turbo FFD Flat Plate

Der 1 Cook Turbo ist ein leistungsstarker, tragbarer Gaskocher, ideal für Outdoor-Abenteurer. Kompakt und leicht, bietet er schnelle Wärme und ist vielseitig einsetzbar. Dank der Zündsicherung auch für den Innenbereich geeignet. Inklusive sind ein Topfständer, ein Kaffee-Kannenständer, Windschutzbleche, eine keramikbeschichtete Grillplatte, ein abnehmbarer Griff und eine Tragetasche. Grillfläche: 25 x 27 cm.

Nennleistung: 2,2 kW
 Gasverbrauch: 160 g/h
 Maße (B x H x T): 29 x 9 x 27,5 cm
 Packmaß: 29 x 27,5 x 9 cm
 Gewicht: 3,4 kg
 30 mbar **310/412** **99,-**
 50 mbar **310/410** **99,-**

3 Cook Turbo Deluxe

Der 3 Cook Turbo ist ein hochwertiger Dreibrenner-Kocher, perfekt für das gleichzeitige Zubereiten mehrerer Speisen, dank der Zündsicherung auch für den Innenbereich geeignet. Mit robuster Bauweise und kompaktem Design bietet er eine variable Flammenkontrolle für präzises Kochen. Inklusive sind Topfständer, zwei Grillplattenarten, Windschutzbleche und eine Tragetasche. Grillfläche: 25 x 27 cm (2 x), 15 x 27 cm (1 x); Heizleistung: 2 x 2,2 kW, 1 x 1,5 kW.

Nennleistung: 2,2 W
 Gasverbrauch: 400 g/h
 Maße (B x H x T): 72 x 9 x 30 cm
 Packmaß: 78 x 33 x 14 cm
 Gewicht: 9 kg
 30 mbar **310/417** **229,-**
 50 mbar **310/416** **229,-**



i Deluxe inkl. 2 Grillplatten

ab **99,95**



2 Cook 3

Die handlichen Kocher mit zwei Topfständern sind dank der automatischen Piezozündung einfach zu zünden. Abnehmbare Windschutzbleche an den Seiten verhindern, dass die Gasflammen vom Wind ausgeblasen werden. Die Geräte sind stabil, haben rutschfeste Gum-

mifüße und werden mit einer praktischen Trage- und Aufbewahrungstasche geliefert. Lieferung ohne Schlauch und Regler. Gasverbrauch: 2 x 160 g/h.

2 Cook 3 Pro Deluxe

Lieferumfang: Kocher, zwei Topfständer, zwei keramikbeschichtete Grillplatten (1 x glatt, 1 x gerippt), 1 Griff für Grillplatten, 1 Kaffee-Kannenständer, Trage-/Aufbewahrungstasche
 Gewicht: 5,75 kg
 30 mbar **310/458** **169,95**
 50 mbar **310/459** **169,95**

2 Cook 3 Pro Stove

Lieferumfang: Kocher, zwei Topfständer, Trage-/Aufbewahrungstasche
 Gewicht: 3,9 kg
 30 mbar **310/456** **99,95**
 50 mbar **310/457** **99,95**



2 Cook 3 Turbo FFD

Treten Sie mit dem neuen 2 Cook 3 Turbo in die Welt der Innovationen ein. Die neue Brennertechnik mit innerer Flamme sorgt für eine höhere Heizleistung auf der Kochfläche und kann die Kochzeit um bis zu 20 % reduzieren. Die beiden Brenner liegen tiefer im Gehäuse und sind demnach weniger windanfällig. Jeder Brenner wird unabhängig voneinander mit einem eigenen Drehknopf und Piezozündung bedient. Zudem hat der

2 Cook 3 Turbo eine Zündsicherung, die die Nutzung in Innenräumen ermöglicht. Die Gummifüße verhindern ein Verutschen des Kochers. Nach dem Gebrauch kann der Deckel geschlossen und in der mitgelieferten Trage-/Aufbewahrungstasche verstaut werden. Grillfläche: 2 x 25 x 27 cm
 Gasverbrauch 2 x 160 g/h

2 Cook 3 Turbo FFD Deluxe

Lieferumfang: Topfständer, glatte Platte, gerippte Platte, Windschutzbleche, abnehmbarer Handgriff und Trage-/Aufbewahrungstasche
 Gewicht: 5 kg
 30 mbar **310/546** **199,95**
 50 mbar **310/545** **199,95**

2 Cook 3 Turbo FFD Stove

Lieferumfang: Windschutzbleche, Topfständer und Trage-/Aufbewahrungstasche
 Gewicht: 4 kg
 30 mbar **310/548** **129,95**
 50 mbar **310/547** **129,95**



i einfacher Transport



229,-

Glamp Chef 40

Der robuste, kompakte und tragbare Grill kann auf dem Tisch genutzt werden. Er ist ausgestattet mit einem GreenGrill-keramikbeschichteten Grillrost aus Aluminium mit integriertem Deflektor, um die Wärme ideal zu verteilen. Die Fettpfanne passt in die äußere Brennerpfanne und lässt sich leicht entnehmen und reinigen. Ein verchromter Topfständer ist inklusive! So können Sie Töpfe, die CADAC Paellapfanne oder den Pizzastein nutzen. Lieferung ohne Schlauch und Druckminderer.

Lieferumfang: Grillrost, Topfständer, Deckel und Tragetasche.

schwarz



himmelblau



olivgrün

30 mbar nur für den Export zugelassen!

✓ Thermometer im Deckel



Ohne Zündsicherung. Nennleistung: 2,7 kW; Gasverbrauch: 196 g/h; Maße (BxHxT): 42,2x33,4x42,2 cm; Packmaß: 46x46x36 cm; Gewicht: 5,8 kg

Betriebsdruck: 30 mbar

Glamp schwarz	350/600	229,-
Citi himmelblau	350/614	229,-

Betriebsdruck: 50 mbar

Glamp schwarz	350/601	229,-
Citi himmelblau	350/610	229,-
Citi olivgrün	350/609	229,-

Mehr Infos?
Das Bordbuch **i**

i Elektrogrill



299,-

E-Braai 40 FS

Entdecken Sie den Geschmack und den Komfort des elektrischen Grillens mit dem CADAC E-Braai 40 FS. Dieser Elektrogrill ist perfekt für den Einsatz auf dem Balkon oder im Garten. Die 2,3-kW-Heizspirale sorgt für eine schnelle Aufheizzeit. Ein abnehmbarer Glasring schützt die Heizspirale vor abtropfendem Fett. Mit der automatischen Grilltemperatureinstellung kann die gewünschte Temperatur genau eingestellt werden. Die Temperatur wird nicht wie üblich unter dem Deckel gemessen, sondern auf dem Rost selbst. Die Temperatur des E-Braai ist von 70 bis 270 Grad einstellbar und ist somit auch für langsames Garen geeignet. Die abnehmbare Fettpfanne ist spülmaschinenfest und leicht zu reinigen. Vier Deckelöffnungen sorgen für eine gute Luftzirkulation und gleichmäßige Wärmeverteilung. Der E-Braai wird mit einer Zubehörablage, einem Grillrost mit GreenGrill-Keramikbeschichtung, einem Topfständer und einem Deckel geliefert. Nennleistung: 2,3 kW; Maße (LxBxH): 44,5x35,5 x 48 cm; Packmaß: 67x45,5x37 cm; Gewicht: 12 kg **350/625 299,-**



i Elektrogrill

249,-

E-Braai

Der E-Braai ist ein elektrischer Grill mit präziser Temperatureinstellung. Die 2,3-kW-Heizspirale sorgt für eine schnelle Aufwärmzeit. Ein abnehmbarer Glasring schützt die Spirale vor abtropfendem Fett. Dank der einzigartigen „Spot-on-Grilling-Technology“ wird die Temperatur direkt am Grillrost gemessen (statt unter dem Deckel). Die gewünschte Temperatur kann auf dem digitalen Display exakt eingestellt und konstant gehalten werden. Die Temperatur des E-Braai ist stufenlos von 70 bis 270 Grad regelbar, sodass er auch für langsames Garen geeignet ist. Die abnehmbare Fettpfanne ist spülmaschinenfest und leicht zu reinigen. Der Deckel enthält vier Lüftungslöcher für gute Luftzirkulation und gleichmäßige Wärmeverteilung. Der E-Braai wird mit einem Topfständer, einem GreenGrill-keramikbeschichteten Grillrost, einem Deckel und einer Tragetasche geliefert. Nennleistung: 2,3 kW; Maße (BxHxT): 48x35,5 x 44,5 cm; Packmaß: 47x46x37 cm; Gewicht: 8,05 kg **350/622 249,-**



279,-

Citi Chef 40 FS

Der Citi Chef 40 FS ist dank der herausnehmbaren, emaillierten Fettauffangschale leicht zu reinigen. Die Fettauffangschale kann auch in der Spülmaschine gereinigt werden. Die schwarzen Seitentische sind abnehmbar und haben Aufbewahrungshaken, um die Grillzange stets griffbereit zu haben. Auf der Ablage zwischen den Beinen ist Platz für die Gasversorgung, wie zum Beispiel den CADAC Trio PowerPak oder den Dual PowerPak. Die Beine sind aus haltbarem Holz.

Der Citi Chef 40 FS wird inklusive Topfständer, Grillrost und Deckel mit Thermometer geliefert. Der GreenGrill-keramikbeschichtete Grillrost hat eine integrierte Deflektorplatte. So wird der Grillrost über die gesamte Oberfläche erhitzt und man erhält ein optimales Grillergebnis. Ohne Zündsicherung. Zündsystem: Piezozünder; Nennleistung: 2,7 kW; Gasverbrauch: 196 g/h; Maße (BxHxT): 72x94,6x45,5 cm; Packmaß: 68,5x47,5x37 cm; Gewicht: 11 kg

50 mbar	350/623	279,-
30 mbar	350/624	279,-



Deckel 50
ø 48 cm



Grill2Braai 50
ø 46 cm



Grillrost 50
ø 46 cm



Topfständer



Fettpfanne
und Brenner



Deckel 50
ø 48 cm



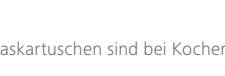
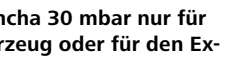

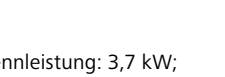
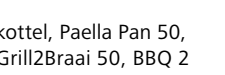
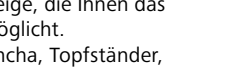
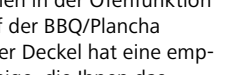
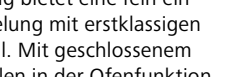
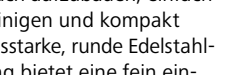
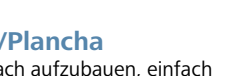
BBQ/Plancha 50
ø 46 cm



Topfständer



Fettpfanne
und Brenner



NEU

339,-

279,-

Deckel 40
ø 40 cm



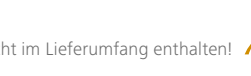
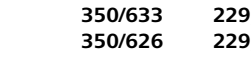
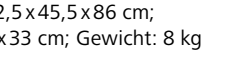
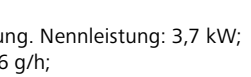
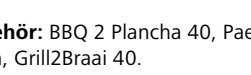
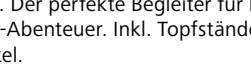
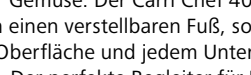
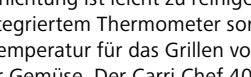
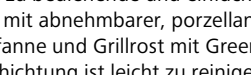
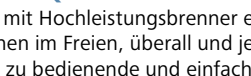
Grillrost 40
ø 38 cm



Topfständer



Fettpfanne
und Brenner



✓ verstellbare Füße
für sicheren Stand

+ Zubehör

Das passende Zubehör für Ihren CADAC Grill finden Sie auf der Seite 512.



Carri Chef 50 BBQ/Grill2Braai

Der All-in-One-Gasgrill bietet Ihnen eine großzügige Grillfläche mit einem Durchmesser von 46 cm. Mit einem leistungsstarken Edelstahlbrenner und einer Piezozündung können Sie die Temperatur präzise einstellen. Der Grillrost mit CADAC GreenGrill-Keramikbeschichtung gewährleistet gesünderes und saubereres Kochen. Dank eines Wärmedeflektors wird die Wärme gleichmäßig verteilt. Die Reinigung ist einfach: Entfernen Sie die Oberflächen und säubern Sie sie mit CADAC Soft Soaks und Seifenwasser. Der Grill ist leicht zusammenzubauen und kann in den mitgelieferten Taschen verstaut werden, ideal für zu Hause oder den Urlaub. Zudem bieten die zweiteiligen Beine Flexibilität, während das verstellbare Bein für Stabilität auf unebenem Boden sorgt.

Optionales Zubehör: BBQ 2 Plancha 50, Paella Pan 50, Pizzastein, Grill2Braai 50.

Ohne Züandsicherung. Nennleistung: 3,7 W;
Gasverbrauch: 270 g/h;
Maße (B x H x T): 67,8 x 78,5 x 67,8 cm;
Packmaß: 59,8 x 59,8 x 86 cm; Gewicht: 8 kg

50 mbar **350/300** 339,-
30 mbar **350/303** 339,-

Carri Chef 50 BBQ/Grill2Braai 30 mbar nur für den Anschluss am Fahrzeug oder für den Export zugelassen!



💡 **Durchdachte und hochwertige Details machen diese Grills zu einem echten Erlebnis!**

Carri Chef 50 BBQ/Plancha

Der Carri Chef 50 ist einfach aufzubauen, einfach zu bedienen, leicht zu reinigen und kompakt zu verstauen. Der leistungsstarke, runde Edelstahlbrenner mit Piezozündung bietet eine fein einstellbare Temperaturregelung mit erstklassigen Ergebnissen auf dem Grill. Mit geschlossenem Deckel für indirektes Grillen in der Ofenfunktion oder offen für Grillen auf der BBQ/Plancha (Durchmesser: 46 cm). Der Deckel hat eine empfindliche Temperaturanzeige, die Ihnen das Rosten oder Backen ermöglicht.

Lieferumfang: BBQ/Plancha, Topfständer, Deckel und Tragetasche.

Optionales Zubehör: Skottel, Paella Pan 50, Pizzastein, Röstpfanne, Grill2Braai 50, BBQ 2 Plancha 50.

Ohne Züandsicherung. Nennleistung: 3,7 kW;
Gasverbrauch: 270 g/h;
Maße (B x H x T): 69 x 93 x 69 cm;
Packmaß: 58 x 58 x 33,5 cm; Gewicht: 12 kg

50 mbar **350/301** 279,-
30 mbar **350/302** 279,-

Carri Chef 50 BBQ/Plancha 30 mbar nur für den Anschluss am Fahrzeug oder für den Export zugelassen!

Carri Chef 40 BBQ

Der Carri Chef 40 mit Hochleistungsbrenner ermöglicht das Kochen im Freien, überall und jederzeit. Der leicht zu bedienende und einfach zu montierende Grill mit abnehmbarer, porzellanemailierter Fettpfanne und Grillrost mit GreenGrill-Keramikbeschichtung ist leicht zu reinigen. Der Deckel mit integriertem Thermometer sorgt für die perfekte Temperatur für das Grillen von Fleisch, Fisch oder Gemüse. Der Carri Chef 40 hat an einem Bein einen verstellbaren Fuß, sodass er auf jeder Oberfläche und jedem Untergrund stabil steht. Der perfekte Begleiter für Ihr nächstes Outdoor-Abenteuer. Inkl. Topfständer, Grillrost und Deckel.

Optionales Zubehör: BBQ 2 Plancha 40, Paella Pan 40, Pizzastein, Grill2Braai 40.

Ohne Züandsicherung. Nennleistung: 3,7 kW;
Gasverbrauch: 196 g/h;
Maße (L x B x H): 52,5 x 45,5 x 86 cm;
Packmaß: 67 x 45 x 33 cm; Gewicht: 8 kg

50 mbar **350/633** 229,-
30 mbar **350/626** 229,-

Carri Chef 40 BBQ/Dome 30 mbar nur für den Export zugelassen!



279,-



Carri Chef 40 BBQ/Grill2Braai

Der Carri Chef 40 mit Hochleistungsbrenner ermöglicht das Kochen im Freien, überall und jederzeit. Der leicht zu bedienende und einfach zu montierende Grill mit abnehmbarer, porzellan-emaillierter Fettpfanne und Grillrost mit GreenGrill-Keramikbeschichtung ist leicht zu reinigen. Der Deckel mit integriertem Thermometer sorgt für die perfekte Temperatur für das Grillen von Fleisch, Fisch oder Gemüse. Der Carri Chef 40 hat an einem Bein einen verstellbaren Fuß, sodass er auf jeder Oberfläche und jedem Untergrund stabil steht. Der perfekte Begleiter für Ihr nächstes Outdoor-Abenteuer. Inkl. Topfständer, Grillrost, Grill2Braai-Platte und Deckel.

Optionales Zubehör: BBQ 2 Plancha 40, Paella Pan 40, Pizzastein

Ohne Zündsicherung. Nennleistung: 3,7 kW; Gasverbrauch: 196 g/h; Maße (L x B x H): 52,5 x 45,5 x 86 cm; Packmaß: 66 x 44 x 32 cm; Gewicht: 8 kg

50 mbar **350/634** **279,-**



Das passende Zubehör für Ihren CADAC Grill finden Sie auf der Seite 512.



159,95



Mehr? Online!

Safari Chef 30

Der Safari Chef ist altbekannt im neuen Design. Er wird mit vier verschiedenen Grilloberflächen geliefert: einem Brenner mit Topfständer, einem Grillrost, einer Grillplatte und einem Topf, der auch als Deckel genutzt werden kann. Das Gerät ist dank seiner klappbaren Beine und der mitgelieferten Tragetasche einfach zu transportieren. Der perfekte Grill zum Campen, Klettern, Angeln, auf dem Balkon oder im Park.

Lieferumfang: flache Platte, gerippte Platte, Topfständer, Deckel/Topf, Trage-/Aufbewahrungstasche

Maße (H x ø): 39,2 x 36,6 cm
Packmaß: 32,6 x 32,6 x 22,5 cm
Gewicht: 5 kg

Safari Chef 30 HP

Ohne Zündsicherung.
Nennleistung: 1,8 kW; Gasverbrauch: 132 g/h
Kartusche **350/297** **159,95**

Safari Chef 30 LP

Ohne Zündsicherung.
Nennleistung: 1,8 kW; Gasverbrauch: 130 g/h

50 mbar **350/299** **159,95**
30 mbar **350/298** **159,95**

Safari Chef 30 LP 30 mbar nur für den Export zugelassen!



159,95

Safari Chef 30 Compact

Der Safari Chef 30 Compact ist ein ultrakompakter, leichter Gasgrill. Er arbeitet direkt mit einer 227 g Bajonettkartusche. Einfach die Gaskartusche in das Gerät einsetzen, einklicken und schon können Sie mit dem Kochen oder Grillen beginnen. Ein ideales Gerät für Outdoor-Aktivitäten und Campingurlaube. Trotz seiner geringen Größe ist der Safari Chef 30 Compact äußerst vielseitig, da er über verschiedene Kochflächen verfügt: einen Topfständer, eine Grillplatte, einen Grillrost und einen Deckel, der auch als Topf genutzt werden kann. Auf dem Topfständer kann problemlos ein Topf mit Suppe oder Nudeln gekocht werden. Der Grillrost und die Grillplatte sind mit der GreenGrill-Beschichtung von CADAC versehen und eignen sich perfekt zum Braten und Grillen von Fleisch, Fisch und Gemüse. Der Deckel kann auch als (Suppen-)Topf verwendet werden und ist somit multifunktional. Die Fettpfanne fängt Kochrückstände auf, dient aber auch als Windschutz, damit der Brenner nicht ausgeht. Eine robuste Trage-/Aufbewahrungstasche ist im Lieferumfang enthalten, sodass der Safari Chef 30 Compact problemlos überallhin mitgenommen werden kann.

Mit Zündsicherung. Betriebsdruck: Kartusche; Nennleistung: 1,8 kW; Gasverbrauch: 130 g/h; Maße (B x H x T): 30 x 23 x 35 cm; Packmaß: 35 x 35 x 26 cm; Gewicht: 3,8 kg
Kartusche **350/306** **159,95**



Mitteldruck-Schlauchleitung

300 mm **310/730** **10,25**
800 mm **310/731** **13,50**
1500 mm **310/732** **17,25**



5,95



Gefahr!,
H222,
H229,
H314

Reinigungsspray

Sprayreiniger für alle Chrom- und Emaille-Teile. Das Reinigungsspray ist auch für die CADAC GreenGrill-Keramikbeschichtungen geeignet. Inhalt: 400 ml

14,88/l **350/292** **5,95**

Zubehör

Mehr Infos?
Das Bordbuch



9,95

Grillbürste Soft Soak

Grillbürste mit starken Kunststoffborsten. Extrem haltbar. Geeignet für die Reinigung aller Keramik-, Chrom-, Gusseisen- und emaillierten Oberflächen.


350/629 **9,95**



5,95

Bratfolie

Nicht-haftende Bratfolie (ø 47 cm), perfekt zum Braten oder Grillen ohne Öl und Fett. Einfach zu reinigen und spülmaschinenfest für mühelose Pflege. Ideal für eine gesunde Zubereitung. **350/294** **5,95**



Universal-Deckel

Universal-Backplatte
Universal-Grillplatte



19,95

Universal-Deckel

Verwenden Sie diesen Aluminiumdeckel für zusätzliche Wärmespeicherung und spritzfreies Backen und Grillen auf Ihrem Kocher. Er passt perfekt auf die universellen Back- und Grillplatten und die Grillplatten des CADAC 2 Cook 3. Maße (B x H x T): 25 x 7 x 27 cm Gewicht: 800 g

350/315 **19,95**



39,95

Universal-Backplatte

Universal-Backplatte mit PFOA-freier Keramikbeschichtung, passend für Kocher verschiedener Marken, inkl. CADAC 2 Cook 3. Abnehmbarer Griff für einfache Nutzung auf dem Topfträger. Perfekt für Pfannengerichte, Spiegeleier oder Pfannkuchen. Inkl. Transporttasche. Maße (B x H x T): 25 x 2 x 27 cm Gewicht: 900 g

350/314 **39,95**




39,95

Universal-Grillplatte

Verwandelt jeden Kocher in einen Grill! Die Universal-Grillplatte passt auf verschiedene Marken, auch den CADAC 2 Cook. PFOA-freie Keramikbeschichtung und Rillen für perfekte Grillmuster. Mit abnehmbarem Griff und Transporttasche für einfachen Einsatz und Aufbewahrung. Maße (B x H x T): 25 x 2 x 27 cm Gewicht: 900 g

350/313 **39,95**



69,95

Grillrost 50

Grillrost (ø 46 cm) mit hochwertiger Keramikbeschichtung, passend für Citi Chef 50 und Carri Chef 50. Perfekt für gleichmäßiges Grillen und einfaches Reinigen. Inklusive praktischer Transporttasche für bequemes Mitnehmen und platzsparendes Verstauen.

Maße (ø): 46 cm; Gewicht: 1,5 kg
350/410 **69,95**



59,95

Grillplatte Grill2Braai 40

Grill2Braai-Platte für Citi Chef 40, Carri Chef 40 und E Braai von CADAC. Eine Hälfte zum Grillen von Fleisch, die andere für Pfannengerichte. PFOA-freie GreenGrill-Keramikbeschichtung für gesundes Kochen. Inkl. Wärmedeflektor und Aufbewahrungstasche. Gewicht: 1,9 kg

350/308 **59,95**



Reinigungswanne Soft Soak

Die Soft Soak ist eine leichte und flexible Reinigungswanne aus lebensmittelechtem und hitzebeständigem Silikonkautschuk, die speziell zum Einweichen entwickelt wurde. Sie ist auch ideal zum Einweichen von Geschirr, Besteck und anderen Kochutensilien. Material: Silikon

ab 19,95

Soft Soak 2 Cook **350/628** **22,95**

Soft Soak ø 30 **350/631** **19,95**

Soft Soak ø 40 **350/632** **27,95**

Soft Soak ø 50 **350/630** **34,95**



49,95

Paellapfanne 30

Leichte Pfanne mit Deckel (ø 29 cm, Höhe 6,5 cm), mit GreenGrill-Keramikbeschichtung, ideal für Safari Chef & 2 Cook. Antihaftend, robust und perfekt für unterwegs. Inklusive praktischer Aufbewahrungstasche für einfachen Transport und platzsparendes Verstauen.

350/636 **49,95**



59,95

Paellapfanne 40

Leichte, multifunktionale Pfanne (ø 36 cm, Höhe 5,5 cm) mit GreenGrill-Keramikbeschichtung, passend für Citi Chef 40 und Carri Chef 40. Einfach zu reinigen und perfekt für vielseitiges Kochen. Inklusive praktischer Trage- und Aufbewahrungstasche. **350/312** **59,95**



69,95

Paellapfanne 50

Leichtgewicht-Pfanne (ø 48 cm, Höhe 5,5 cm) mit robusten Edelstahl-Handgriffen und GreenGrill-Keramikbeschichtung. Einfach in der Handhabung und leicht zu reinigen. Geeignet für Carri Chef 50 sowie Gas- und Elektroherde. Inklusive Aufbewahrungstasche.

350/638 **69,95**

NEU



59,-

Plancha

Universell einsetzbare Plancha-Platte für CADAC 2 Cook & 3 Cook. Abnehmbare Füße ermöglichen flexible Nutzung auf dem Kocher oder Grill. Mit Fettauffangbereich (45 ml) für sauberes Grillen und doppeltem Ausgießer für leichtes Ablassen. Grillfläche: 48,8 x 24,5 cm.

350/309 **59,-**



+ Zubehör

Mehr Infos?
Das Bördbuch **i**



19,95

Abdeckhaube 47 cm

Aus Vinyl-Gewebe, schützt vor Schmutz, ist wasserabweisend und UV-beständig. Passend für Carri Chef 50. Farbe: schwarz; Material: 100 % PVC Polyvinylchlorid; Maße(H x Ø): 70 x 56 cm **350/293 19,95**

11,95



Beinadapter Leg Leveller

Mit diesem Beinadapter können Sie Ihren CADAC Grill im Handumdrehen waagrecht stellen. Auf diese Weise bleibt der Grill auf der Oberfläche stabiler und Sie können sicher grillen. Farbe: grauweiß; Material: Kunststoff, Metall Carri Chef **350/421 11,95**
Grillo Chef **350/422 11,95**

14,95



Hamburgerpresse

Keramikbeschichtet; Material: Aluminium; Maße(H x Ø): 8,5 x 11 cm; Packmaß: 12,3 x 12,2 x 9,4 cm; Gewicht: 295 g **350/619 14,95**

6,95



Grillzange

Material: Edelstahl; Länge: 280 mm **350/618 6,95**

7,95

Aufbewahrungshaken für 40 – 50 cm Grills

Material: Edelstahl; Maße(B x H): 10 x 5 cm; Gewicht: 150 g **350/403 7,95**



ab **39,95**

Quad Power Pak

Dual PowerPak

CADAC Power Pak

Die CADAC Power Paks ersetzen die Notwendigkeit einer Gasflasche. Sie sind leichtgewichtig, kompakt und einfach in der Handhabung. Schlauch und Druckminderer sind inklusive. Sobald Sie die Gaskartuschen in das Power Pak eingesetzt haben, versorgt das Flüssiggas das Campinggerät oder den Grill. Die universelle Verschraubung am Ende des Schlauchs hat ein 1/4 BSP-Linksgewinde, sodass die Power Paks mit allen Campingkochern oder Grillmarken verwendet werden können.

Dual Power Pak

- Wird mit 2 x 445 g oder 500 g EN417-Gewindekartuschen betrieben (nicht im Lieferumfang enthalten).
 - Jede Kartusche kann einzeln eingesetzt werden und jede Gaskartusche versorgt das Gerät.
 - 1 kg liefert bei einem kleinen Grill Gas für ca. 10 Stunden
- 30 mbar **350/407 39,95**
50 mbar **310/996 39,95**

Quad Power Pak

NEU

Das Quad Power Pak wird mit vier Düsenventilkartuschen mit Bajonettverschluss zu je 227 g betrieben (Kartuschen nicht enthalten). Diese Gasversorgung kann ein kleines Gerät oder einen Grill etwa 8 Stunden lang versorgen. Die Kartuschen werden einfach in das Ventil eingeklippt und können einzeln entnommen werden. Der Schlauch verfügt über einen CADAC Quick Release Anschluss (Schnellkupplung) für eine bequeme Installation. Alle vier Kartuschen liefern gleichzeitig Gas, was auch in kalten Klimazonen für eine zuverlässige Leistung sorgt. Das Power Pak kann auch mit fehlenden oder leeren Kartuschen betrieben werden. Der Universalanschluss am Ende des Schlauchs hat ein 1/4" BSP-Linksgewinde, sodass die Power Paks mit jeder Marke von Campingkochern oder Grills verwendet werden können. Das Quad Power Pak ist leicht, einfach zu benutzen und dank der praktischen Trage-/Aufbewahrungstasche leicht zu transportieren und zu verstauen. CADAC Produkte, die mit dem Quad Power Pak betrieben werden können: Safari Chef 30, Glamp Chef 40, Carri Chef 40, Carri Chef 50, 1 Cook, 2 Cook & 3 Cook.

30 mbar **350/401 69,95**
50 mbar **350/400 69,95**

i zur Umrüstung auf Bajonettanschluss

Bajonett-Kartuschen-Adapter

Umrüstung von END417-Gewindekartuschen auf Gaskartusche mit Bajonettanschluss.



350/627 7,95

Schraubkartusche

Butan/Propan-Gasgemisch-Kartusche mit standardisiertem EN417-Gewinde und selbstdichtendem Sicherheitsventil. 500 g 13,90/kg



Gefahr!, H220, H280
310/007 6,95

Gaskartusche

Butangaskartusche mit SSN-29-Gewinde. Kartusche wird horizontal eingelegt. 227 g 17,95/kg



Gefahr!, H220, H280, EUH066
310/008 3,95

Steckkupplung Set SKU-QR ab 13,75

Die Steckkupplung SKU-QR ist mit einem ergonomischen, rutschfesten Griff ausgestattet, der das An- bzw. Abkuppeln erleichtert. Beim Entkuppeln wird der Gasdurchgang abgesperrt. Bei Nichtbenutzung verhindert der Verschlussstopfen das Eindringen von Schmutz und Tieren. Außerdem ist die Steckkupplung dank einer besonderen Vorrichtung manipulationssicher – eine Entriegelung ist nur mit einem genormten Stecknippel STN möglich.



- RVS 8 x SKU und STN x RVS 8 **350/454 15,75**
- RVS 8 x SKU und STN x RST 8 **350/455 15,-**
- NEU** G 1/4 LH-KN x SKU und STN x G1/4LH-ÜM 90° **350/463 18,90**
- G 1/4 LH-KN x SKU und STN x G 1/4 LH-ÜM **350/456 13,75**
- G 1/4 LH-KN x SKU und 2 x STN x G 1/4 LH-ÜM **350/457 16,75**
- G 1/4 LH-KN x SKU und STN x RST 8 **350/458 14,50**



vollständig entsorgbar



100 % natürliche Materialien 10,95

CasusGrill™ Einweggrill

Der innovative, umweltfreundliche und vollständig entsorgbare Instant-Grill ist in nur 5 Minuten einsatzbereit und liefert eine Stunde lang Hitze. Dank seines Designs können Sie den Grill auch während des Grillens in der Hand halten. Der Grill besteht aus natürlichen Materialien. Daher können Sie ihn nach dem Gebrauch einfach im Müll, auf dem Kompost oder im Feuer entsorgen und Ihren ökologischen Fußabdruck reduzieren. Keine Aluminiumschalen mehr in Parks oder der Natur. Der mehrfach ausgezeichnete CasusGrill wird aus FSC-zertifiziertem Karton und natürlich vorkommendem Lavastein hergestellt. Der Grillrost besteht aus Bambus, der nicht brennt, und die Briketts bestehen aus Quick Oxilite™ Bambusholzkohle. Dieser Einweggrill verbraucht weniger Kohle und emittiert etwa 50 % weniger CO2 als herkömmliche Einweggrills. Material: Karton; Maße(BxHxT): 31 x 14 x 24,5 cm; Packmaß: 34 x 26 x 6 cm; Gewicht: 1,25 kg

350/140 10,95



ab 44,95

praktischer Tragegriff

kleines Packmaß

Holzkohlegrill Cazal

Das Kochen im Freien ist ein wichtiger Bestandteil eines jeden Camping-Erlebnisses. Und mit dem tragbaren, stabilen Grill Cazal kommen Sie dabei voll auf Ihre Kosten. Einfacher Aufbau und platzsparende Aufbewahrung. Material: Stahl

Maße(BxHxT): 30x29x29 cm

Grillfläche: 29 x 28 cm; Packmaß: 31 x 23 x 5 cm; Gewicht: 2,1 kg 350/180 44,95

Maße(BxHxT): 45x30x30 cm

Grillfläche: 44 x 29 cm; Packmaß: 47 x 47 x 3 cm; Gewicht: 3 kg 350/181 65,95

9,50



8,95



1 | Grillbriketts 3 kg

Für Holzkohlegrills sind nur Grillkohle oder Grillbriketts als Brennmaterial empfehlenswert. Die Grillkohle ist etwas preiswerter als die Grillbriketts und erreicht die maximale Temperatur etwas früher, ist aber dafür schneller durchgeglut und schneller verbraucht. Sie eignet sich als Brennmaterial vor allem für kleinere Grillereien mit kurzer Grillzeit (Grillwürste und dergleichen). Grillbriketts brauchen länger, bis sie richtige Weißglut erreicht haben. Dafür halten sie aber länger und geben eine konstante Temperatur ab. Sie können mit Grillbriketts bei ziemlich konstanter Temperatur bis zu einige Stunden lang grillen. 3 kg 3,17/kg 350/216 9,50

2 | Grillkohle 2,5 kg

Qualitäts Holzkohle „Super-glut“. Hergestellt nach DIN-EN 1860-2. Keine Verwendung von Tropenholz. 2,5 kg 3,58/kg 350/215 8,95

16,50



Tiil®

heusser products

ab 11,95



Sturmlaterne – Petroleum

Für Camping, Hütten oder Partys, als Notlampe etc. Solide Ausführung, in 3 Größen erhältlich. Farbe: farbig sortiert

S 20 cm 320/340 11,95
M 25 cm 320/341 12,50
L 30 cm 320/342 14,50

Ersatzglas

S 320/343 4,75
M 320/344 5,50
L 320/345 5,60
Dochte Inhalt: 2 Stück; Länge: 12 cm 320/347 4,20

10,95

TGO




Lavasteine

Lavasteine speichern die Hitze und geben diese dann gleichmäßig im Garraum ab. 3 kg 3,65/kg 350/217 10,95

21,95

CAMPINGGAZ



Keramiksteine

Für eine gleichmäßige Hitzeverteilung. Geeignet für alle Lavasteingrills. Doppelt beschichtet, leicht zu reinigen durch glatte Oberfläche und beidseitig verwendbar. 40 Stück 350/218 21,95



BBQruiser HT

274,-

Der Devil BBQruiser HT ist der ultimative tragbare Outdoor-Gasgrill für Camper, die viel unterwegs sind! Er ist auf drei verschiedene Höhen verstellbar. Mit seinen hochwertigen Materialien und innovativen Designmerkmalen ist dieser Grill Ihre Eintrittskarte zu brutzelnden, saftigen Mahlzeiten in der freien Natur. Er ist kompakt und leicht, lässt sich einfach einpacken bzw. transportieren und seine leistungsstarken Brenner sorgen dafür, dass Ihre Speisen immer köstlich zubereitet werden.

- tragbare Konstruktion
- Deckel mit integriertem Thermometer
- abnehmbare Beine für kompakte Aufbewahrung
- Niveauregulierung – ein höhenverstellbares Bein
- inklusive Tragetasche
- Ohne Züandsicherung.

- Nennleistung: 4 kW
- Gasverbrauch: 290 g/h
- Maße (H x ø): 99,6 x 46 cm
- Packmaß: 62 x 62 x 59 cm
- Gewicht: 11,6 kg

NEU



Ein Grill, drei Höhen



mit keramikbeschichteter Grillplatte oder Grillpfanne



Roundgrid

Inkl. keramikbeschichteter, runder Grillplatte mit Antihaft-Beschichtung.

30 mbar	350/320	274,-
50 mbar	350/321	274,-



Roundpan

Inkl. keramikbeschichteter, runder Grillpfanne mit Antihaft-Beschichtung.

30 mbar	350/322	274,-
50 mbar	350/323	274,-

ohne Beine als Tischgrill

Zubehör

Passend zum BBQruiser HT.

Wendbare Grillplatte	350/324	54,90
Grillplatte gerippt	350/325	64,90
Grillpfanne	350/326	64,90
Pizzastein	350/327	29,90

NEU

Devil Kookmaster Serie ab 89,90

Diese 2-flammigen Gaskocher mit eleganten Edelstahl-Kochflächen lassen sich dank ihrer piezoelektrischen Zündung mühelos einschalten. Mit einem praktischen Deckel und einem Griff für den einfachen Transport ausgestattet, eignen sie sich perfekt für Outdoor-Abenteuer oder als zuverlässiges Backup für zu Hause.

- tragbare Konstruktion
- Hochleistungsbrenner aus Edelstahl
- piezoelektrische Zündung
- inkl. Adapterplatte für kleine Töpfe
- robuste Topfaufsätze
- Kochoberfläche aus Edelstahl

- mit Tragetasche
- mit Schnellanschluss-Kupplung
- 2 x 2,4 kW
- Verbrauch: 2 x 180 g/h
- Ohne Züandsicherung.
- Nennleistung: 4,8 kW



Devil Kookmaster

Der Devil Kookmaster Gaskocher ist ein kulinarisches Muss, das Ihr Outdoor-Kocherlebnis revolutioniert. Er verbindet Funktionalität mit Stil.

Maße (B x H x T): 53,5 x 9,5 x 31 cm; Packmaß: 53,5 x 31 x 9,5 cm; Gewicht: 3,6 kg

30 mbar	310/120	89,90
50 mbar	310/121	89,90

Devil Kookmaster GP

Eine geriffelte und eine glatte Grillplatte sind im Lieferumfang enthalten.

Maße (B x H x T): 53,5 x 9,5 x 31 cm; Packmaß: 53,5 x 31 x 9,5 cm; Gewicht: 5,3 kg

30 mbar	310/122	129,-
50 mbar	310/123	129,-

NEU

Beine abschraubbar



höhenverstellbares Bein

Devil Kookmaster Standalone

Mit vier stabilen Beinen und praktischem Tablett. Wird mit einer glatten und einer geriffelten Grillplatte geliefert.

Maße (B x H x T): 54,5 x 80,5 x 31 cm; Packmaß: 54,5 x 31 x 9 cm; Gewicht: 9 kg

30 mbar	310/124	179,-
50 mbar	310/125	179,-





Pizzasteine



19,95

CADAC
DOMETIC

Pizzastein 25

Pizzastein mit einem Durchmesser von 25 cm. Eignet sich für den Ofen und Gasgrill. Der Pizzastein passt auf den CADAC Safari Chef 30, Grillogas 40 und Grillo Chef 40. Der 10 mm dicke Pizzastein hält Hitze bis 300 °C aus.

ø 25 cm **350/416** **19,95**

ab 24,95

CADAC
DOMETIC

Pizzastein mit Halter

Dieser Pizzastein ist ideal für den CADAC Citi Chef 40 und den Carri Chef 40, kann aber auch auf Gas- oder Elektrogrills oder in Elektroöfen genutzt werden. Der 10 mm dicke Pizzastein hält Temperaturen bis 300 °C stand.

ø 33 cm **350/413** **24,95**
ø 42 cm **350/417** **29,95**



Pizzastein Pro

Aus hitzebeständigem Cordierit mit Hitzeverteiler. Inkl. praktischer Trage-/Aufbewahrungstasche.

ø 25 cm **350/426** **29,95**
ø 33 cm **350/427** **34,95**
ø 36 cm **350/428** **39,95**



21,95

Digitales Küchen-Thermometer

Das Klappthermometer mit Edelstahl-Einstechfühler (110 mm) ist für Speisen und Getränke geeignet. Schnelle und genaue Messung. Mit Flaschenöffner und Magnethalterung. Waserserdicht (IP67) und leicht zu reinigen. Inkl. Batterie.

Material: Kunststoff
Maße (LxBxH): 16x4,4x2,1 cm
310/917 **21,95**

TFA



16,90

Grillbürste

Durch 3 extrastarke Bürsten ist eine schnelle und einfache Reinigung vorprogrammiert. Material: Stahl; Länge: 56 cm

350/174 **16,90**



41,90



Grillbesteck 2-tlg.

Kleines, praktisches Besteck-Set aus hochwertigem Edelstahl mit Kunststoffgriffen. Keine Verfärbungen durch Hitze. Material: Edelstahl; Länge: 45 cm

350/173 **41,90**

16,45



Digitales Grill-Bratenthermometer

Erfahren Sie das Geheimnis, wie Braten, Steaks und andere Gerichte immer perfekt gelingen: Überwachen Sie die Kerntemperatur! Der hygienische Edelstahlfühler kann während des gesamten Bratvorgangs im Backofen oder Grill bleiben. Er wird einfach in das Fleisch gesteckt und das Kabel aus dem Garraum herausgeführt. Befestigen Sie das Gerät mit dem Ständer oder dem Magneten in Ofennähe und Sie können nun zu jeder Zeit die Kerntemperatur auf dem farbigen Display ablesen. Ideal zum Garen bei Niedrigtemperatur. Das vielseitige Gerät lässt sich aber auch für andere Anwendungen bei der Lebensmittelzubereitung einsetzen, beispielsweise für die Temperaturkontrolle von Babybrei.

- Universal-Küchen-Einstichthermometer, ideal zur optimalen Zubereitung von Fleisch und Geflügel durch Überwachung der Kerntemperatur
- verwendbar für den Backofen und Grill, auch zum Garen bei Niedrigtemperatur
- Alarm bei Erreichen der Zieltemperatur
- farbiges Display, Hintergrundbeleuchtung und Sensortasten
- Einstichfühler aus Edelstahl mit ca. 1 m Kabel
- mit Befestigungsmagnet und Ständer
- exklusive 2 x 1,5 V AAA

310/918 **16,45**

TFA

Pizzaheber

Die große Schaufel bietet genügend Platz für fast alle gängigen Pizzen und selbstverständlich auch weitere Backwaren, wie z. B. Flammkuchen, Baguettes u. v. m. Der Holzgriff lässt sich anschließend einklappen und der Pizzaheber somit platzsparend verstauen.

Material: Edelstahl
Maße (LxBxH): 52,5 x 20 x 4 cm
350/170 **25,90**



59,95



Pizzaheber

Perforierter Pizzaschieber mit konischer Schieberkante. Nicht spülmaschinenfest.

Material: Aluminium;
Maße (BxHxT): 65,9 x 3 x 30,5 cm
320/107 **59,95**

16,90



XXL Grillzange

Die Premium Grillzange XXL aus Edelstahl hat mit 56 cm Länge einen optimalen Abstand zu Ihrem heißen Grill. Der Holzgriff mit Fingereinlass beugt Abrutschen vor. Nach der Benutzung lässt sich die Grillzange leicht zur platzsparenden Verstaung arretieren. Material: Edelstahl; Länge: 56 cm

350/172 **16,90**



3,75



Grillpfannen Aluminium

5 Stück
Maße (BxT): 35 x 22 cm

350/205 **3,75**





1,95

Till®



Gefahr!, H228

BEST SELLER

Grill- und Kaminanzünder

Hergestellt aus reinem Paraffin.
Inhalt: 32 Stück

350/121 1,95

4,95

Till®



Öko Zündkissen XXL

Till® Zündkissen Öko XXL aus Altpapier, mit Wachs getränkt, gepresst und als Granulat in handliche Kissen gefüllt.

- nachhaltig, brennstark, innovativ
- schnelles Anbrennen und lange Brenndauer
- intensives Feuer mit großer Fläche
- verbrennt geruchlos, ohne schädliche Rückstände
- kein Staub und Schmutz
- Herstellung geprüft nach DIN EN ISO-14001 und ISO-9001
- Inhalt: 20 Stück

350/901 4,95

2,35



Grillanzünder

Die ökologischen Anzündriegel bestehen aus reiner, mit Wachs getränkter Naturholzfaser. Daher sind sie besonders geruchsarm, sauber und brennstark.

Inhalt: 36 Stück
350/122 2,35

6,25

9,95 Till®



4,95

5,95

7,25



1 | Lampenöl neutral

Hochwertiges Lampenöl auf Paraffinbasis – geruchsneutral und rauchfrei bei richtigem Docht. Mit Sicherheitsverschluss.

Gefahr!, H304, EUH066
1000 ml 320/346 6,25

2 | Lampenöl Bio-Citro

Hochwertiges Lampenöl auf Paraffinbasis mit Citronelladuft. Rauchfrei bei richtigem Docht. Mit Sicherheitsverschluss.

1000 ml 320/348 9,95

3 | Grillanzünder Liquid

Flüssiger Grillanzünder sorgt für schnelles und sicheres Entzünden von Holzkohle und Briketts. Ausgestattet mit kindersicherem Verschluss.

Gefahr!, H304, EUH066
1000 ml 350/115 4,95

4 | Grillanzünder Gel

Zähfließender Anzünder mit Kindersicherheitsverschluss für Grill, Kamin, Ofen etc.

Gefahr!, H225
1000 ml 350/108 5,95

5 | Brennspritus

Till Brennspritus – unverzichtbar für Freizeit, Hobby, Haushalt & Auto. Ideal für saubere Brennergebnisse und zuverlässige Reinigung!

Gefahr!, H225, H319
1000 ml 310/970 7,25



15,95



Elektronisches Lichtbogen-Stabfeuerzeug

Das elektronische Lichtbogen-Feuerzeug ist sicher, zuverlässig und umweltfreundlich. Es zündet Kerzen, Laternen, Gasherde, Grills und Kamine ohne offene Flamme und funktioniert auch bei Wind. Ein Lichtbogen entsteht auf Knopfdruck, mit Schutzabdeckung und automatischer Abschaltung. Aufladbar per Micro-USB (inkl.), mit 1,5 – 2 Stunden Ladezeit und LED-Leerstandsanzeige. Die Stabform und der flexible Hals ermöglichen eine sichere Handhabung. Material: Kunststoff, Metall

Maße (LxBxH): 21,9x2,6x1,8 cm
310/912 15,95



19,95

Grill Starter

Anzündhilfe für Holzkohlegrills. Mit Holzgriff. Material: Stahl lackiert; Höhe: 27 cm; Gewicht: 1,1 kg

350/117 19,95

3,50

Nachfüllgas

Mit 4 verschiedenen Fülldüsen.
Inhalt: 300 ml
11,67/l 310/916 3,50



12,75

Piezo-Gasanzünder

Wartungsfrei und somit auch keine Batterie erforderlich. Gashahn öffnen und die Drucktaste am Gasanzünder drücken. Von Wasserdampf fernhalten.

Maße (LxBxH): 22x3,3x4 cm
310/911 12,75

PRIMUS



16,95

Piezozünder

Ein Knopfdruck und der Kocher ist an. Im Gegensatz zu Streichhölzern oder normalen Feuerzeugen funktioniert dieser Piezozünder bei jedem Wetter.

Maße (HxØ): 9,8x1,2 cm
310/914 16,95

24,95

Power Lighter Sturmfeuerzeug

Das Primus Sturmfeuerzeug Power Lighter erreicht mit seiner Spitzbrennerflamme bis zu 1300 °C und erleichtert das Entzünden von Kochern und Feuern bei jedem Wetter. Es ist besonders wirksam bei Flüssigbrennstoffen und essentiell für die Outdoor-Ausrüstung. Die Gasfüllung ist nicht enthalten. Ideal für Camping- und Wanderausflüge.

Maße (BxHxT): 5x8x2 cm
310/915 24,95



Gasdruckregler mit Crashsensor für den Einflaschen-Betrieb

Die Gasdruckregler von Truma zeichnen sich durch eine besonders kompakte und leichte Bauweise aus. Der Crashsensor (CS) wurde optimiert: Hat der Regler ausgelöst, ist dies am gelben Knopf ersichtlich. Die Truma Gasdruckregler CS sind sowohl im Stand als auch während der Fahrt einsetzbar.

Zuverlässig: Gasgeräte auch während der Fahrt sicher betreiben – dank integriertem Crashsensor.

Komfortabel: Ausgelösten Crashsensor einfach erkennen und resettieren.

Praktisch: Zeigt an, welche Flasche in Betrieb und damit voll oder leer ist (DuoControl CS).

Leicht: geringes Gewicht.

Technische Daten: Gasart: Flüssiggas (Propan/Butan); Eingangsdruck: 0,7 – 16 bar; Ausgangsdruck: 30 mbar; Reglerleistung: 1,5 kg/h; Reglereingang: Außengewinde M 20 x 1,5 (G.13); Reglerausgang: Schneidringverschraubung 10 mm bzw. 8 mm (H.9).

ab 139,95

Sichere Gasversorgung auch während der Fahrt!



MonoControl CS

Gasdruckregler mit Crashsensor für eine Gasflasche, Wand- oder Deckenmontage.

Maße (B x H x T): 101 x 106 x 102 mm

309/607

139,95



DuoControl CS



DuoControl CS horizontal

DuoControl CS

Gasdruckregler mit Crashsensor und Umschaltanlage für zwei Gasflaschen, Wandmontage.

Maße (B x H x T): 95 x 184 x 103 mm

309/605

209,-

DuoControl CS horizontal

Gasdruckregler mit Crashsensor und Umschaltanlage für zwei Gasflaschen, Deckenmontage.

Maße (B x H x T): 158 x 104 x 116 mm

309/606

209,-



ab 57,95

Gasfilter

Der Gasfilter von Truma schützt Ihre Gasanlage wirksam vor Verschmutzung: Ölige Rückstände werden zuverlässig aus dem Gasstrom herausgefiltert und sammeln sich in einem Filterpad. Tauschen Sie es einfach bei jedem Flaschenwechsel gegen ein neues aus. Der Gasfilter passt auf alle wand- und deckenmontierten Truma Gasdruckregler.

- Filtert bis zu 99,9 % der Aerosole und schützt die Gasanlage sowie alle Gasgeräte.
- Filter zusammen mit den Pads länger nutzen und dadurch sparen.
- Lässt sich schnell und ohne Werkzeug öffnen, um das Pad zu kontrollieren/zu tauschen.
- Öffnen nur bei geschlossener Gasflasche möglich.
- Passt in nahezu jeden Gasflaschenkasten.
- Schnell nachzurüsten.

Eingang: Außengewinde M20 x 1,5 (G.13)
Ausgang: Überwurfmutter M20 x 1,5 (H.20)
Maße (B x H x T): 81 x 67 x 54 mm; Gewicht: 370 g

1 Stück

309/618

57,95

2 Stück

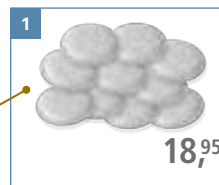
309/619

94,95



Tauschen Sie bei jedem Flaschenwechsel das Filterpad aus.

Truma gewährt bei defekten Gasdruckreglern, die ohne Truma Gasfilter und Truma Hochdruckschläuche verwendet wurden, keine Garantie!




18,95



7,95



18,90



35,95

Hochdruckschlauch

Für maximale Sicherheit unterwegs und im Stand bietet Truma Hochdruckschläuche mit einer Schlauchbruchsicherung (SBS) an. Sie erfüllen alle gesetzlichen Anforderungen, um die Gasanlage während der Fahrt zu betreiben, eignen sich aber auch für den stationären Betrieb. Wird der Schlauch beschädigt, löst die Sicherung aus und stoppt den Gasfluss.

Länge: 450 mm

G.12 (DE, AT, FI, PL)

309/609

52,95

G.7 (GB, IE)

309/611

52,95

G.2 (FR, CH)

309/612

52,95

G.1 (IT, MT, CY, GR, TR)

309/614

52,95

G.10 (SE, NO, IS, PT)

309/615

52,95

G.8 (GB, IE, ES, BE, NL, DK, NO, HR, CZ, SI, SK, HU)

309/616

52,95

Länge: 750 mm

G.12 (DE, AT, FI, PL)

309/610

54,95

G.2 (FR, CH)

309/613

54,95

G.8 (GB, IE, ES, BE, NL, DK, NO, HR, CZ, SI, SK, HU)

309/617

54,95

ab 52,95

G.12



G.7



G.2



G.1



G.10



G.8



1 | Filterpads

Die Filterpads für den Gasfilter.

Inhalt: 10 Stück

309/621

18,95

2 | Haltewinkel für Gasfilter

Haltewinkel für Gasfilter.

309/620

7,95

3 | Winkelstück 90°

Zur Montage bei eingeschränkten Platzverhältnissen. AG M 20 x 1,5 x M 20 x 1,5 ÜM

310/796

18,90

4 | Ergänzungssatz DuoC

Für die Verwendung mit DuoControl (CS) oder DuoComfort bei einem Gasflaschenabstand von mehr als 100 cm.

309/830

35,95



✓ Störungsfrei durch den Winter

58,95



Kabellänge: 150 cm

EisEx

Bei einer Temperatur um 0 °C kann es durch die im Flüssiggas vorkommenden Spuren von Wasser zur Bildung von winzigen Eispfropfen bzw. Propanhydrat im Regler kommen. Die Gaszufuhr wird dadurch reduziert oder ganz gestoppt. Die Reglerbeheizung EisEx verhindert durch elektrische Aufheizung die Bildung eines Eispfropfens. Mit dem EisEx wird auch bei winterlichen Verhältnissen eine störungsfreie Gasversorgung sichergestellt.

310/794 58,95

Gasferschalter

Hauptabsperrventil für die Gasversorgung, vom Innenraum aus zu bedienen: 12 Volt komplett mit 1,5 m Anschlusskabel und Bedienteil. Zum bequemen Abschalten der Gaszufuhr vom Fahrzeug-Innenraum. GS 8 (Gasrohr ø 8 mm), GS 10 (Gasrohr ø 10 mm).



179,-

GS 8 310/058 179,-
GS 10 310/099 179,-

179,-



Fernanzeige DuoC mit EisEx

DuoC, die Fernanzeige für das DuoControl CS ab 2019, zeigt im Inneren des Fahrzeugs an, welche Gasflasche in Betrieb ist. Die EisEx verhindert, dass die Regelanlage bei tiefen Temperaturen einfriert.

Lieferumfang: Bedienteil, Kabelbaum 6 m, Geber 1,5 m, integrierte EisEx

309/608 179,-

Gasinhaltsmessgerät Truma LevelControl

Der Truma LevelControl misst mittels Ultraschall, wie viel Gas sich in der Flasche befindet und sendet die ermittelten Daten über Bluetooth aufs Smartphone oder Tablet.

Die Truma LevelControl App bietet einen bequemen Überblick über den Gasfüllstand und zeigt diesen in Prozent und die Gasmenge in Kilogramm an.

Der Truma LevelControl eignet sich für alle gängigen europäischen Stahl- und Aluminiumflaschen (5 kg bis 33 kg). Bei Aluminiumflaschen ist ein zusätzliches Spannblech zur Anbringung erforderlich!

Vorteile:

- **Exakt:** Misst präzise den Füllstand der Flasche in Prozent und kg.
- **Komfortabel:** Leicht in Betrieb zu nehmen und bequem mit der Truma LevelControl App zu bedienen.
- **Praktisch:** Einfach mit den integrierten Magneten unter der Flasche anbringen und beim Flaschenwechsel ablösen.
- **Universell:** Funktioniert mit allen gängigen europäischen Stahl- und Aluminium-Gasflaschen (Logo EIA 2019).

Lieferumfang: Truma LevelControl, 3 Standfüße, 2 Batterien Micro 1,5 V, Magnetfolie LevelControl für die Gasflasche, Einbau- und Gebrauchsanleitung

Technische Daten: Gasart: Propan/Butan, Spannungsversorgung: 3 V / 2 x 1,5 V Batterien (Alkali, LR03, AAA), Stromaufnahme: max. 70 mA, Ruhestromaufnahme: 0,001 mA, Betriebstemperatur: -20 °C bis +50 °C, Bluetooth: Klasse 2, Gewicht (inklusive Batterie): 120 g

Maße (B x H x T): 185 x 16 x 73 mm
Gewicht: 100 g 320/393 179,-

179,-



✓ Messung mittels Ultraschall



JETZT BEI Google Play

Laden im App Store

+ Zubehör

Spannblech

Spannblech zum Befestigen der LevelControl an Aluminiumflaschen, da diese nicht magnetisch sind. Maße (B x H x T): 22,9 x 6,3 x 2,6 cm; Gewicht: 150 g 320/395 30,75



84,95

Mit dem Truma LevelCheck wissen Sie beim Camping immer, ob ausreichend Gas in der Flasche ist!



Gasflaschen-Inhaltsanzeiger Truma LevelCheck

Truma LevelCheck ist ein mobiler Inhaltsanzeiger für alle (Propan/Butan – LPG) Stahl- oder Alu-Gasflaschen mit einem Durchmesser von 200 bis 350 mm. Das Gerät erkennt mittels Ultraschall, ob sich am Messpunkt flüssiges Gas in der Flasche befindet, und zeigt dies an. Nicht für befüllbare Tank-Gasflaschen.

- LED-Anzeige der Füllhöhe: Grün/Gas, Rot/kein Gas
- zuverlässige Messung mittels Ultraschall
- mit integrierter LED-Taschenlampe

Technische Daten: Spannungsversorgung: E-Block 9 V; Messung im Temperaturbereich: von -15 °C bis +40 °C; Gewicht (inklusive Batterie): ca. 100 g

Lieferumfang: Truma LevelCheck, Batterie 9 V
Maße (L x B x H): 138 x 35 x 30 mm
Gewicht: 100 g 320/373 84,95

**GOK**

■ 30 mbar ■ 50 mbar

Reisemobil – Gasversorgung während der Fahrt

Caramatic Sicherheits-Gasdruck-Regelanlage

Die Gasdruck-Regelanlagen Caramatic DriveOne und Caramatic DriveTwo ermöglichen eine Gasversorgung während der Fahrt durch integrierten mechanischen Crash-Sensor mit Pendellösung, der bei einem Unfall mit einer direkt auf das Auslöseelement einwirkenden Verzögerung von $3,5 \text{ g} \pm 0,5 \text{ g}$ den Gasdurchgang absperrt. Dies entspricht bei einem mittleren Fahrzeuggewicht einer Aufprallgeschwindigkeit von ca. 15 bis 20 km/h auf ein festes Hindernis.

- europaweite Verwendung durch den Einsatz von länderspezifischen Hochdruck-Schlauchleitungen – Caramatic ConnectDrive (nicht im Lieferumfang enthalten)
- Prüfeinrichtung zur Dichtheitsprüfung der Flüssiggasanlage ohne Abbau der Druckregleinrichtung
- Ausführung mit Ausgangsanschluss RVS 10/8 ist serienmäßig mit einem Übergangsstück zum Anschluss an 8 mm Rohrleitungen ausgerüstet.

Vorteile Crash-Sensor mit Pendellösung:

- schnellere und einfachere Inbetriebnahme sowie Reset nach Ansprechen
- präzisere Funktionsweise und daher weniger Störungen durch falsches Ansprechverhalten
- Inbetriebnahme problemlos möglich, auch wenn das Freizeitfahrzeug in Schräglage steht



Mit innovativer Pendellösung

Caramatic DriveOne
vertikal**122,⁹⁰**Caramatic DriveOne
horizontalCaramatic DriveTwo
vertikal**183,⁵⁰**Caramatic DriveTwo
horizontal

Caramatic DriveTwo 1,5 kg/h

Sicherheits-Gasdruck-Regelanlage mit automatischem Umschaltventil zum Betrieb von Zweiflaschenanlagen in Freizeitfahrzeugen während der Fahrt.

Die Anlage schaltet automatisch auf die Gasflasche der Reserveseite, sobald die Gasflasche der Betriebsseite leer ist. Durch die Anzeige am Gasregler kann man erkennen, aus welcher Gasflasche entnommen wird. Ein Flaschenwechsel ist ohne Betriebsunterbrechung möglich.

Bestehend aus: automatischem Umschaltventil, Niederdruckregler mit Sicherheitsabblaseventil PRV, mechanischem Crash-Sensor mit Pendellösung, Bedienknopf, Betriebs- und Reserveanzeige, Gasrücktrittsicherung, Prüfeinrichtung und Wandhalterung.

Caramatic DriveOne 1,5 kg/h

Sicherheits-Gasdruck-Regelanlage zum Betrieb von Einflaschenanlagen in Freizeitfahrzeugen während der Fahrt.

Bestehend aus: Niederdruckregler mit Überdruck-Sicherheitseinrichtung S2SR (ÜDS), mechanischem Crash-Sensor mit neuer Pendellösung, Prüfeinrichtung und Wandhalterung.

Anschluss: AG M20 x 1,5 x RVS 10/8

horizontal	30 mbar	311/128	122,90
vertikal	30 mbar	311/134	122,90

Anschluss: AG M20 x 1,5 x RVS 8

horizontal	50 mbar	311/136	122,90
vertikal	50 mbar	311/137	122,90

Anschluss: 2 x AG M20 x 1,5 x RVS 10/8

horizontal	30 mbar	311/129	183,50
vertikal	30 mbar	311/135	183,50

Anschluss: 2 x AG M20 x 1,5 x RVS 8

horizontal	50 mbar	311/132	183,50
vertikal	50 mbar	311/133	183,50



Soll während der Fahrt u. a. geheizt werden, müssen in der Gasanlage Sicherheitseinrichtungen installiert sein, die bei einem Unfall verhindern, dass unverbranntes Gas austritt.

Alle Produkte dieser Seite sind Made in Germany!

Zubehör



Caramatic TwoControl

Fernanzeige und Reglerheizung

Caramatic TwoControl mit Geber für Fernanzeige und Reglerheizung Eis-Ex.

311/150 163,90

Reglerheizung

Caramatic TwoControl mit Reglerheizung Eis-Ex.

311/151 122,90

Reglerheizung Eis-Ex

311/153 48,90

Geber Fernanzeige

311/152 44,50

1 | Filterpatrone 2.0

Filterpatrone zum Austausch im Gasfilter Caramatic ConnectClean.

1 Stück **311/172 9,90**

2 | Haltewinkel

Zum Befestigen des Gasfilters Caramatic ConnectClean an der Wand. **311/126 5,95**

3 | Winkelstück 90°

Zur Montage bei eingeschränkten Platzverhältnissen. AG M 20 x 1,5 x M 20 x 1,5 ÜM

310/796 18,90



Hier finden Sie unsere aktuellen Preise.



+ Zubehör



Caramatic ConnectClean Gasfilter 2.0

Der Gasfilter 2.0 mit Filterpatrone verhindert Verschmutzungen in der Gasinstallation. Schützt den Druckregler bzw. das automatische Umschaltventil vor Verschmutzungen durch ölige Aerosole und Abdampfrückstände.

Vorteile und Ausstattung:

- für alle wandmontierten Druckregler und automatischen Umschaltventile
- hoher Abscheidegrad von 99 %
- einfaches Auswechseln der Filterpatrone

Anschluss: AG M20 x 1,5 x M20 x 1,5 ÜM

1 Stück	311/170	37,90
2 Stück	311/171	57,90



Filterpatrone 2.0

Filterpatrone zum Austausch im Gasfilter Caramatic ConnectClean.

1 Stück	311/172	9,90
2 Stück	311/173	16,90

Filtereinsatz

Filtereinsatz (ohne Stützkern) für die Filterpatrone 2.0. Bestehend aus 2 Filtereinsätzen.

	311/174	12,90
--	---------	-------

+ Zubehör



ab 48,50

■ 30 mbar

346,50



Caramatic DriveTwo Set

Sicherheits-Gasdruck-Regelanlage mit automatischem Umschaltventil zum Betrieb von Zweiflaschenanlagen in Caravans und Motorcaravans während der Fahrt, zum Anschluss an Gasflaschen mittels Hochdruck-Schlauchleitung, zur Druckregelung auf den Nenndruck des Gasgerätes.

Bestehend aus:

- automatischem Umschaltventil
- Niederdruckregler mit Sicherheitsabblaseventil PRV
- mechanischem Crash-Sensor mit Pendellösung
- Bedienknopf
- Betriebs- und Reserveanzeige
- Gasrücktrittsicherung
- Prüfeinrichtung und Wandhalterung
- 2 x Caramatic ConnectClean mit Haltewinkel
- 2 x Caramatic ConnectDrive

Vorteile und Ausstattung: Gasversorgung während der Fahrt durch integrierten mechanischen Crash-Sensor mit Pendellösung, der bei einem Unfall mit einer direkt auf das Auslöseelement einwirkenden Verzögerung von 3,5 g ± 0,5 g den Gasdurchgang absperrt. Dies entspricht bei einem mittleren Fahrzeuggewicht einer Aufprallgeschwindigkeit von ca. 15 bis 20 km/h auf ein festes Hindernis.

vertikal	311/164	346,50
horizontal	311/165	346,50

Hochdruck-Schlauchleitung Caramatic ConnectDrive

Hochdruck-Schlauchleitung mit Schlauchbruchsicherung zum Anschluss an eine Sicherheits-Gasdruck-Regelanlage, z. B. Caramatic DriveOne oder Caramatic DriveTwo, für die Gasversorgung während der Fahrt an das Gasflaschenventil. max. Druck: PS 30 bar

G.12 (KLF); DE/AT/PL

450 mm	311/100	48,50
750 mm	311/108	50,90

G.7 (Brit.POL); GB Propan

450 mm	311/102	48,50
750 mm	311/113	50,90

G.8 (EU-Shell); GB Butan

450 mm	311/103	48,50
750 mm	311/109	50,90

■ 30 mbar

202,90



Caramatic DriveOne Set

Sicherheits-Gasdruck-Regelanlage zum Betrieb von Einflaschenanlagen in Caravans und Motorcaravans während der Fahrt.

Bestehend aus:

- Niederdruckregler mit Überdrucksicherheitseinrichtung S2SR (ÜDS)
- mechanischem Crash-Sensor mit Pendellösung
- Prüfeinrichtung und Wandhalterung
- Caramatic ConnectClean mit Haltewinkel
- Caramatic ConnectDrive

Vorteile und Ausstattung: Gasversorgung während der Fahrt durch integrierten mechanischen Crash-Sensor mit Pendellösung, der bei einem Unfall mit einer direkt auf das Auslöseelement einwirkenden Verzögerung von 3,5 g ± 0,5 g den Gasdurchgang absperrt. Dies entspricht bei einem mittleren Fahrzeuggewicht einer Aufprallgeschwindigkeit von ca. 15 bis 20 km/h auf ein festes Hindernis.

vertikal	311/162	202,90
horizontal	311/163	202,90

Information

Hinweis: Entspricht den berufsgenossenschaftlichen Anforderungen der DGUV Regel 110-010 (Deutsche Gesetzliche Unfallversicherung – bisher DGUV Vorschrift 79) und ist für den Einsatz in gewerblich genutzten Caravans und Motorcaravans geeignet!

MADE IN GERMANY

GOK



Mehr Infos? Das Bordbuch

Schützen Sie Ihre Gasanlage und Ihre gasbetriebenen Geräte mit dem GOK Gasfilter.

**GOK****179,⁹⁰****NEU**

Gasversorgung während der Fahrt für Reisemobil und Caravan

Caramatic SafeDrive zum direkten Anschluss an die Gasflasche

Sicherheits-Gasdruck-Regelanlage zum Betrieb von Ein- und Zweiflaschenanlagen in Freizeitfahrzeugen. Gasversorgung während der Fahrt z. B. zum Heizen möglich durch integrierten mechanischen Crash-Sensor mit neuer Pendellösung, der bei einem Unfall den Gasdurchgang absperrt.

- einfache Nachrüstung, da keine Wandmontage des Reglers notwendig ist; die Montage erfolgt direkt an die Gasflasche
- geringer Platzbedarf für die Montage im Gasflaschenkasten
- Gasflasche kann auch während der Fahrt permanent geöffnet bleiben
- Sicherheitseinrichtung Crash-Sensor überwacht die gesamte Gasversorgungsanlage im Freizeitfahrzeug und sperrt diese im Falle eines Unfalls ab

Vorteile des Crash-Sensors mit neuer Pendellösung:

- schnellere und einfachere Inbetriebnahme sowie Reset nach Ansprechen
- präzisere Funktionsweise und daher weniger Störungen durch falsches Ansprechverhalten
- Inbetriebnahme problemlos möglich, auch wenn das Freizeitfahrzeug in Schräglage steht

Caramatic SafeDrive 1,5 kg/h

Sicherheits-Gasdruck-Regelanlage zum Betrieb von Einflaschenanlagen in Freizeitfahrzeugen zum direkten Anschluss an die Gasflasche.

Bestehend aus:

- Niederdruckregler mit Überdrucksicherheitseinrichtung S2SR (ÜDS) und mechanischem Crash-Sensor mit neuer Pendellösung
- Mitteldruck-Schlauchleitung G 1/4 LH-ÜM x RVS 10 x 450 mm zum Anschluss der Anlage an die Versorgungsleitung des Fahrzeugs
- Übergangsstück zum Anschluss an 8 mm Rohrleitung und Reglerhalterungen



Mehr Infos?
Das Bördbuch **i**

**Anschluss: KLF x RVS 10/8**

30 mbar	311/210	179,90
50 mbar	311/211	179,90

Anschluss: G.2 Shell-F x RVS 10/8

30 mbar	311/212	179,90
---------	----------------	---------------

Caramatic SafeDrive Plus 1,5 kg/h 386,⁵⁰

Sicherheits-Gasdruck-Umschaltautomatik zum Betrieb von **Zweiflaschenanlagen** in Freizeitfahrzeugen zum direkten Anschluss an die Gasflasche.

**Bestehend aus:**

- Zentralregler mit Überdrucksicherheitseinrichtung S2SR (ÜDS), Sicherheitsabblaseventil PRV und Umschaltregler mit mechanischem Crash-Sensor mit neuer Pendellösung und Manometer
- Mitteldruck-Schlauchleitungen zur Verbindung der beiden Regler sowie Mitteldruck-Schlauchleitung G 1/4 LH-ÜM x RVS 10 x 450 mm zum Anschluss der Anlage an die Versorgungsleitung des Fahrzeugs
- Übergangsstück zum Anschluss an 8 mm Rohrleitung und Reglerhalterungen

**Anschluss: KLF x RVS 10/8**

30 mbar	311/213	386,50
50 mbar	311/214	386,50

Anschluss: G.2 Shell-F x RVS 10/8

30 mbar	311/215	386,50
---------	----------------	---------------

+Zubehör

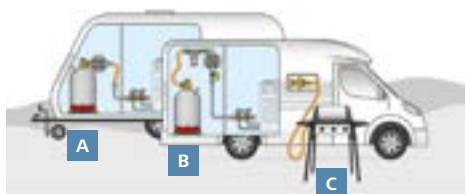
159,⁹⁰**Caramatic BasicControl**

Komfortable Informations- und Steuereinheit zur Überwachung der Betriebs- und Reserveflasche der Zweiflaschenanlage Caramatic BasicTwo in Wohnmobilen und Wohnwagen sowie auf Booten.

- Fernanzeige des Betriebsstatus (Normal- oder Reservebetrieb) der Gasflaschen
- Information darüber, welche der beiden Gasflaschen leer ist und gewechselt werden muss
- zur einfachen Installation bei Neuanlagen oder zur Nachrüstung in bestehende Anlagen
- einsetzbar mit der Zweiflaschenanlage Caramatic BasicTwo
- Verbindung aller Komponenten über Steckersystem, kein Löten notwendig
- Informations- und Steuereinheit inklusive Verbindungskabel 6 m und Abdeckrahmen
- Druck- und Reedsensor für die Fernanzeige mit Anschlusskabel 2 m **311/168 159,90**



GOK Caravan und Reisemobil



A | Anschluss an der Flasche

Die dargestellte Anschlusslösung für Caravans und Reisemobile ist die klassische Art eine Verbindung zwischen einer Gasflasche und der Versorgungsleitung des Fahrzeuges herzustellen. Die Montage des Niederdruckreglers erfolgt direkt an die Flasche. Die Mitteldruck-Schlauchleitung stellt die Verbindung zur Versorgungsleitung des Fahrzeuges her.

B | Anschluss an der Wand

Um das Reisen durch Europa mit unterschiedlichen Flaschenanschlüssen zu erleichtern, empfehlen wir einen Niederdruckregler mit Wandhalterung. Der Anschluss an die Gasflasche erfolgt mit der länderspezifischen Hochdruck-Schlauchleitung, ohne dass dabei der Niederdruckregler gewechselt werden muss.

C | Versorgungsklappe

Mit einer Versorgungsklappe können Gasgeräte wie Grills oder Kocher auch außerhalb des Fahrzeuges über die interne Flüssiggasinstallation versorgt werden. Die Verbindung zum Gasgerät erfolgt mit einer Mitteldruck-Schlauchleitung und einer Steckkupplung am Fahrzeug. Der Fahrzeughalter muss keine zusätzliche Gasflasche mehr mitführen (Versorgungsklappen finden Sie auf Seite 321).

Information

Hinweis zum Einsatz von Caravanreglern

Gemäß DVGW-Arbeitsblatt G 607 „Flüssiggasanlagen in bewohnten Freizeitfahrzeugen und zu Wohnzwecken in anderen Straßenfahrzeugen – Betrieb und Prüfung“ sind u. a. Druckregler spätestens 10 Jahre nach Herstellungsdatum gegen neue auszuwechseln. Beträgt der Betriebsdruck der Anlage 30 mbar, ist gemäß der G 607 bei einem Austausch ein Regler nach EN 16129 Anhang D zu verwenden. Für Flüssiggasanlagen in Fahrzeugen mit einem Betriebsdruck von 50 mbar besteht Bestandsschutz.

Eine Umrüstpflcht auf 30 mbar besteht nicht.

Caramatic BasicOne

ab 26,⁵⁰

■ 30 mbar



Mehr Infos? Das Bordbuch



1 | Niederdruckregler 0,8 kg/h

Typ: EN61

Die Regler sind ideal für Gaskästen und kleine Campingfahrzeuge, bei denen wenig Platz zur Verfügung steht. Bei den VW Bussen von Westfalia wurde bis Baujahr 2005 der Regler mit der L-Form verbaut. Bei Fahrzeugen ab Baujahr 2006 ist der Regler mit der U-Form zu finden. Nenn-durchfluss: 0,8 kg/h.

U-Form: Durch die U-Form befindet sich der Übergang zum Schlauch in der Grundfläche der Gasflasche und steht somit nicht über die Gasflasche hinaus.

Abgang 90°: Durch die L-Form (90° Winkel) wird der Schlauch nach unten geführt und benötigt somit weniger Platz als bei einem herkömmlichen Regler mit verlängertem Eingangsstutzen. Anschluss: KLF x G 1/4 LH-KN

Betriebsdruck: 30 mbar

max. Druck: PS 16 bar

gerade	310/711	26,50
U-Form	310/709	49,50
L-Form	310/710	45,90

2 | Niederdruckregler 1,2 kg/h

Typ: EN71

Niederdruckregler zum direkten Anschluss an die Flüssiggasflasche mit Sicherheitsabblaseventil PRV. Anschluss: KLF x G 1/4 LH-KN

Betriebsdruck: 30 mbar

max. Druck: PS 16 bar

gerade	310/712	29,95
--------	---------	-------

3 | Niederdruckregler 1,5 kg/h

Typ: EN61-DS

Niederdruckregler mit Überdruck-Sicherheitseinrichtung S2SR (ÜDS). Zum direkten Anschluss an die Flüssiggasflasche.

Anschluss: KLF x G 1/4 LH-KN

Betriebsdruck: 30 mbar

max. Druck: PS 16 bar

ohne Manometer	310/714	50,90
mit Manometer	310/713	76,95

4 | Niederdruckregler 1,2 kg/h

Typ EN71

Mit Wandhalterung zum Anschluss an Gasflaschen mittels Hochdruck-Schlauchleitung. Mit Sicherheitsabblaseventil PRV.

Betriebsdruck: 30 mbar

max. Druck: PS 16 bar

AG M20 x 1,5 x RVS 8	310/741	36,90
AG M20 x 1,5 x RVS 10	310/742	36,90

5 | Niederdruckregler 1,5 kg/h

Typ: EN61-DS

Mit Wandhalterung zum Anschluss an Gasflaschen mittels Hochdruck-Schlauchleitung. Mit integrierter Sicherheitseinrichtung gegen Überdruck.

Betriebsdruck: 30 mbar

max. Druck: PS 16 bar

AG M20 x 1,5 x RVS 8	310/761	65,90
----------------------	---------	-------

+Zubehör

10,⁹⁵



Mitteldruck-Schlauchleitung

-30 °C

Die Verbindung für den VW-Bus. Zur Verbindung von Armaturen, Verbrauchsgeräten und Rohrleitungen. DVGW-Baumusterprüfzertifikat. G 1/4 Linksgewinde-Überwurfmutter x Rohrstützen. Schlauchleitung **Gummi** mit Textileinlage. Schlauchabmessung 6,3 x 3,5 mm. **Kältebeständig bis -30 °C.**

Anschluss: G 1/4 LH-ÜM x RST 8

max. Druck: PS 10 bar

Länge: 300 mm	310/717	10,95
---------------	---------	-------



GOK



95,⁹⁰

Caramatic SwitchTwo

Das automatische Umschaltventil verwandelt Ihren Wand-Gasdruckregler in eine Anlage, die zwei Gasflaschen gleichzeitig anschließen kann. Es wechselt automatisch zur Reservegasflasche, wenn die Hauptgasflasche leer ist. Die Gasflasche in Verwendung wird durch eine Anzeige am Regler angezeigt und ein Wechsel der Flasche kann ohne Unterbrechung des Betriebs erfolgen.

Bestehend aus: automatischem Umschaltventil, Bedienknopf, Betriebs- und Reserveanzeige, Gasrücktrittsicherung und Wandhalterung (Schlauchleitung nicht im Lieferumfang).

Nenndurchfluss: 1,5 kg/h; Nenn-
druck: 0,75 bar.

max. Druck: PS 16 bar
311/122 95,90



73,⁵⁰

Vordruckregler 0,8 kg/h

Typ: DE 50/30 S

Zur sicheren und normgerechten Integration von 30 mbar Gasgeräten in 50 mbar Flüssiggasanlagen in Fahrzeugen und Booten.

- Eingang: 50 mbar | Ausgang: 30 mbar

- Nenndurchfluss: 0,8 kg/h

Vorteile und Ausstattung:

- inklusive 1 m Kunststoff-Entlüftungsleitung
- einfache Montage in die jeweilige Geräteleitung
- integrierte Bypassbohrung sorgt für eine Gasdichtheitsprüfung bis zum Gasgerät
- ideal bei Austausch von defekten Gasgeräten

Konformität:

- EG-Baumusterprüfbescheinigung GGV

RVS 8 x RVS 8
311/127 73,50



30 mbar

50 mbar


149,⁹⁰

Caramatic ProTwo

Automatisches Umschaltventil mit integriertem Niederdruckregler zum Anschluss von 2 Gasflaschen in Caravans und Motorcaravans. Die Anlage schaltet automatisch auf die Gasflasche der Reserveseite, sobald die Gasflasche der Betriebsseite leer ist. Durch die Anzeige am Gasregler kann man erkennen, aus welcher Gasflasche entnommen wird. Ein Flaschenwechsel ist ohne Betriebsunterbrechung möglich.

Bestehend aus: automatischem Umschaltventil, Niederdruckregler mit Sicherheitsabblaseventil PRV, Bedienknopf, Betriebs- und Reserveanzeige, Gasrücktrittsicherung, Prüfeinrichtung und Wandhalterung (Schlauchleitung nicht im Lieferumfang).

30 mbar 311/120 149,90
50 mbar 311/121 149,90



Caramatic ProTwo Set

Caramatic ProTwo Set

Bestehend aus: 2 x Caramatic ConnectBasic (Länge: 450 mm), 2 x Caramatic ConnectClean 2.0 mit Haltewinkel, automatischem Umschaltventil, Niederdruckregler mit Sicherheitsabblaseventil PRV, Bedienknopf, Betriebs- und Reserveanzeige, Gasrücktrittsicherung, Prüfeinrichtung und Wandhalterung. max. Druck: PS 16 bar

30 mbar 311/181 261,90
50 mbar 311/184 261,90

Hinweis: Für Altfahrzeuge mit 50 mbar Betriebsdruck uneingeschränkt verwendbar!

Technische Daten: Eingangsanschluss: 2 x AG M20 x 1,5; Ausgangsanschluss: RVS 8 bei Ausführung 50 mbar, RVS 10/8 bei Ausführung 30 mbar; Nenndurchfluss: 1,5 kg/h; max. Druck: PS 16 bar

Schlauchleitung Caramatic ConnectBasic

Hochdruck-Schlauchleitung zum Anschluss an alle wandmontierten Niederdruckregler- bzw. Umschaltanlagen wie Caramatic BasicOne, Caramatic ProTwo oder Caramatic SwitchTwo mit Eingang AG M20 x 1,5. Europaweite Verwendung durch den Einsatz von länderspezifischen Anschlüssen. Schlauch: Gummi mit Textileinlage, Flaschenanschluss x Regleranschluss. Kältebeständig bis -30 °C. Abmessung DE/AT/PL/GB/CH/BE: 6,3 x 3,5 mm



-30 °C



ab 29,⁹⁵

G.12 (KLF) x M20 x 1,5 ÜM

DE/AT/PL 450 mm 311/143 29,95
750 mm 311/144 31,95

G.8 (EU-Shell) x M20 x 1,5 ÜM

GB Butan 450 mm 311/145 29,95
750 mm 311/146 31,95

G.2 (Shell-F) x M20 x 1,5 ÜM

CH/BE 450 mm 311/177 29,95
750 mm 311/178 31,95



G.2 (Shell-F) x M20 x 1,5 ÜM

FR 450 mm 311/141 29,95
750 mm 311/142 31,95

Abmessung FR: 6,6 x 4,0 mm
max. Druck: PS 20 bar

Hinweis: Die Schlauchleitung mit einer Länge von 750 mm darf nur für Flaschenhalterungen mit einer Auszugsvorrichtung verwendet werden.

+Zubehör



Caramatic TwoControl Fernanzeige und Reglerheizung

Caramatic TwoControl mit Geber für Fernanzeige und Reglerheizung Eis-Ex. 311/150 163,90

Reglerheizung



Caramatic TwoControl mit Reglerheizung Eis-Ex. 311/151 122,90

Reglerheizung Eis-Ex

311/153 48,90

Geber Fernanzeige

311/152 44,50



1 | Filterpatrone 2.0

Filterpatrone zum Austausch im Gasfilter Caramatic ConnectClean. 311/172 9,90

2 | Haltewinkel

Zum Befestigen des Gasfilters Caramatic ConnectClean an der Wand. 311/126 5,95

3 | Verschlussmutter

Verschlussmutter mit Befestigungslasche M 20 x 1,5 ÜM für Caramatic SwitchTwo und Caramatic ProTwo. 311/118 8,90

4 | Anschluss-Set

311/117 29,50

5 | Verbindungsstück G.12 (KLF)

Zum Anschluss eines Niederdruckreglers Typ EN61, EN61-DS bzw. EN71 mit Kleinflaschenanschluss an die Caramatic SwitchTwo. 311/116 16,90

6 | Winkelstück 90°

Zur Montage bei eingeschränkten Platzverhältnissen. AG M 20 x 1,5 M 20 x 1,5 ÜM 310/796 18,90



Zweiflaschenanlage Caramatic BasicTwo 199,-

Regler-Umschaltautomatik zum Anschluss an Gasflaschen, zur Druckregelung auf den Nenn-
druck des Gasgerätes.

Vorteile und Ausstattung:

- mit Sicherheitsabblaseventil PRV
- mit einem Übergangsstück zum Anschluss an 10 mm Rohrleitungen ausgerüstet
- Gasrücktrittsicherung: Ein Durchschlagen des Gasstroms beim Flaschenwechsel wird verhindert.
- Mitteldruck-Schlauch (Gummi mit Textileinlage; kältebeständig bis -30 °C; Schlauchabmessung 6,3 x 3,5 mm) G 3/8 LH-ÜM x G 3/8 LH-ÜM x 400 mm zur Verbindung der beiden Regler, Anschlüsse Messing, Presshülsen Edelstahl
- Mitteldruck-Schlauch (Gummi mit Textileinlage; kältebeständig bis -30 °C; Schlauchabmessung 6,3 x 3,5 mm) G 1/4 LH-ÜM x RVS 8 x 400 mm

- zum Anschluss der Anlage an die Rohrleitung, Anschlüsse Messing, Presshülsen Edelstahl
- Verbindungsstücke auf 8 bzw. 10 mm
- Kombinationsanschluss zum wahlweisen Anschluss an 5, 11 bzw. 33 kg Gasflaschen
- inklusive MiniTool zum Anschließen und Lösen von Reglern

Technische Daten:

- Anschlüsse: Eingang: Komb.W
- Ausgang: Zentralregler: G 1/4 LH-KN
- Umschaltregler: G 3/8 LH-KN
- Ausgangsdruck: Zentralregler: 30 bzw. 50 mbar
- Umschaltregler: 150 mbar
- max. Druck: PS 16 bar

50 mbar	311/166	199,-
30 mbar	311/167	199,-



50 mbar

30 mbar



Mitteldruck-Schlauchleitung

Material: Gummi mit Textileinlage		
Länge: 400 mm	310/778	22,50
Länge: 1500 mm	310/778-1	27,50

Caramatic BasicOne

ab 21,²⁵



50 mbar

Niederdruckregler 1,5 kg/h

Typ: EN61 | max. Druck: PS 16 bar
Zum Anschluss an Gasflaschen, zur Druckregelung auf den Nenn-
druck des Gasgerätes.

- mit Sicherheitsabblaseventil PRV
- Entlüftungsstopfen, der gleichzeitig das Eindringen von Feuchtigkeit verhindert
- Variante mit Manometer für den Anschluss einer Eis-Ex geeignet

Nur für Austausch – nicht für Neuinstallation!

KLF x G 1/4 LH-KN Betriebsdruck: 50 mbar mit Manometer	310/723	35,95
ohne Manometer	310/707	21,25

Shell-F x G 1/4 LH-KN Betriebsdruck: 50 mbar ohne Manometer	310/740	21,25
---	---------	-------



209,⁹⁵



50 mbar

Niederdruckregler 1 kg/h

Typ: EN61 | max. Druck: PS 16 bar
Zum Anschluss an Gasflaschen bzw. für fest am Fahrzeug installierte Gasbehälter, zur Druckregelung auf den Nenn-
druck des Gasgerätes.

Bestehend aus: Niederdruckregler, Sicherheitsabblaseventil PRV, Kipphelventil, Steckkupplung SKU mit Absperrventil für die Dichtheitsprüfung und Versorgung von externen Gasgeräten, wie z. B. Gasgrill.

Betriebsdruck: 50 mbar

Nur für Austausch – nicht für Neuinstallation!

Komb.A x SKU/RVS 8	310/722	209,95
--------------------	---------	--------



159,⁹⁰



Caramatic BasicControl

Komfortable Informations- und Steuereinheit zur Überwachung der Betriebs- und Reserveflasche der Zweiflaschenanlage Caramatic BasicTwo in Wohnmobilen und Wohnwagen sowie auf Booten.

- Fernanzeige des Betriebsstatus (Normal- oder Reservebetrieb) der Gasflaschen
- Information darüber, welche der beiden Gasflaschen leer ist und gewechselt werden muss
- zur einfachen Installation bei Neuanlagen oder zur Nachrüstung in bestehende Anlagen
- einsetzbar mit der Zweiflaschenanlage Caramatic BasicTwo
- Verbindung aller Komponenten über Steckersystem, kein Löten notwendig
- Informations- und Steuereinheit inklusive Verbindungskabel 6 m und Abdeckrahmen
- Druck- und Reedsensor für die Fernanzeige mit Anschlusskabel 2 m

311/168	159,90
---------	--------

i Aus Sicherheitsgründen empfehlen wir, den Austausch von Verbrauchsgerät und Vordruckregler ausschließlich von einem Camping-Fachbetrieb vornehmen zu lassen.



ab 9,⁷⁵



Mitteldruck-Schlauchleitung

Zur Verbindung von Armaturen, Verbrauchsgeräten und Rohrleitungen. DVGW-Baumusterprüfzertifikat. Schlauchleitung: Gummi mit Textileinlage. Kältebeständig bis -30 °C. Schlauchabmessung 6,3 x 3,5 mm.

G 1/4 LH-ÜM x RVS 10

Länge: 400 mm	310/764	11,50
Länge: 450 mm	310/765	12,25
Länge: 750 mm	310/766	13,25

G 1/4 LH-ÜM x RVS 8

Länge: 400 mm	310/763	9,75
Länge: 450 mm	310/756	10,95
Länge: 750 mm	310/757	11,75
Länge: 1000 mm	310/751	12,25
Länge: 1500 mm	310/752	13,95
Länge: 2000 mm	310/753	16,95



Verschlusschraube



Winkelstück 90°

Verschlusschraube

Sicherer Verschluss zum Schutz gegen Eindringen von Tieren, Staub, Fremdkörpern während der Winterzeit bzw. nach Trennung des Reglers von der Gasflasche. Für Druckregler und Hochdruckschläuche der Länder DE, AT, CH, FR, PL, CZ und Belgien geeignet. Anschluss: W 21, 8 x 1/14 LH.

310/744	6,75
---------	------

Winkelstück 90°

Zur Montage bei eingeschränkten Platzverhältnissen. AG M 20 x 1,5 x M 20 x 1,5 ÜM

310/796	18,90
---------	-------

**GOK**  **MADE IN GERMANY** **Camping – Betrieb im Freien** **Information****Kleinflaschenanlagen im Freien**

Druckregler mit dem Ausgangsdruck 30 mbar sind nicht für den Einsatz in Deutschland geeignet!

Mehr?
Online!

■ 50 mbar



27,95

Niederdruckregler für Gaskartuschen

Typ: EN61

Zum Anschluss an Gaskartuschen mit Anschraubgewinde ohne integrierte Schlauchbrücheinrichtung. max. Druck: PS 10 bar

Anschluss: Gas-Kart. x G 1/4 LH-KN

50 mbar **310/716** 27,95

■ 50 mbar



33,50

Niederdruckregler verstellbar

Typ: EN61V50

Zum Anschluss an Gasflaschen, zur Druckregelung auf den Nenndruck des Gasgerätes. Wählscheibe für 11 verschiedene und reproduzierbare Druckeinstellungen. max. Druck: PS 16 bar

Anschluss: KLF x G 1/4 LH-KN

50 mbar **310/708** 33,50

■ 50 mbar



32,-

Niederdruckregler Camping

Typ: EN61

Zum Anschluss an Gasflaschen, zur Druckregelung auf den Nenndruck des Gasgerätes; max. Druck: PS 16 bar

2 Abgänge KLF x 2 x G 1/4 LH-KN
50 mbar **310/706** 32,-

■ 30 mbar ■ 50 mbar



35,50

3 Abgänge KLF x 3 x G 1/4 LH-KN
50 mbar **310/702** 35,50
30 mbar **310/719** 35,50

■ 30 mbar ■ 50 mbar



24,-

Niederdruckregler Camping

Typ: EN61

Zum Anschluss an Campinggas Flaschen zur Druckregelung auf den Nenndruck des Gasgerätes mit Absperrventil. max. Druck: PS 10 bar

Anschluss: GAZ X G 1/4 LH-KN

50 mbar **310/701** 24,-
30 mbar **310/718** 24,-

■ 30 mbar ■ 50 mbar



15,25

Niederdruckregler Camping

Typ: EN61

Nur für den Campingbereich. Im Flaschenkasten dürfen nur die Caravan-Niederdruckregler 310/711, 310/712, 310/713 verwendet werden. Passend für alle Propangasflaschen 5 und 11 kg. max. Druck: PS 16 bar

Anschluss: KLF x G 1/4 LH-KN

50 mbar **310/700** 15,25
30 mbar **310/703** 15,25 **Camping – Freizeit – Grillen**

17,50

Typ: EN61

■ 50 mbar

Grillregler BASIC

Typ: EN61

Grillregler BASIC zum Anschluss an Gasflaschen, speziell für den Betrieb von Gasgrills. max. Druck: PS 16 bar ohne Manometer

KLF x G 1/4 LH-KN
50 mbar **310/724** 17,50

65,50

Typ: EN61-DS

■ 50 mbar

Grillregler PRO Manometer

Typ: EN61-DS

Grillregler PRO zum Anschluss an Gasflaschen, speziell für den Betrieb von Gasgrills. max. Druck: PS 16 bar mit Manometer

KLF x G 1/4 LH-KN
50 mbar **310/725** 65,50

11,95

Reguliertventil 90°

Zum Anschluss an den Reglerausgang, zur stufenlosen Regulierung von Verbrauchsgeräten. Mit Absperrereinrichtung. max. Druck: PS 4 bar

310/800 11,95

ab 13,95

Abzweigventil

Zum Anschluss an den Reglerausgang, zum gleichzeitigen Anschluss mehrerer Verbrauchsgeräte an einen Regler. Mit Absperrereinrichtung. Zur stufenlosen Regulierung der Gaszufuhr für Grills bzw. Kocher. max. Druck: PS 4 bar

G 1/4 LH-ÜM x 2 x G 1/4 LH-KN **310/802** 13,95
G 1/4 LH-ÜM x 3 x G 1/4 LH-KN **310/803** 14,50



GOK

manuell

23,95



Schlauchbruchsicherung

Typ: SBS|MA
Zum Anschluss am Ausgang des Niederdruckreglers, zur Absicherung von Schlauchleitungen. Verhindert Gasaustritt bei Beschädigung bzw. Lösen der Schlauchleitung, sobald der Nenndurchfluss um 10 % überschritten wird. Keine Verzögerung bzw. Leckgasmenge, dafür manuelle Öffnung notwendig.

G 1/4 LH-ÜM x G 1/4 LH-KN
310/729 23,95

automatisch

23,95



Schlauchbruchsicherung

Typ: SBS/AU
Zum Anschluss am Ausgang des Niederdruckreglers, zur Absicherung von Schlauchleitungen. Verhindert Gasaustritt bei Beschädigung bzw. Lösen der Schlauchleitung und schließt den Gasdurchgang ab, sobald der Nenndurchfluss um 10 % überschritten wird. Öffnet selbsttätig, dadurch geringe Leckgasmenge.

G 1/4 LH-ÜM x G 1/4 LH-KN
50 mbar **310/938 23,95**
30 mbar **310/953 23,95**



Mehr? **Online!**

28,90



Gasflaschenventil

Zum Anschluss an Butan- bzw. Propan-Flaschen bis 5 kg Füllgewicht. Mit Betätigungsventil (auf – zu). Sicherheitsabblaseventil – Ansprechdruck 14 bar. Anschluss: GAZ (M16 x 1,5) x Außengewinde Kleinflaschenanschluss.

Anschluss: GAZ x AG KLF
310/827 28,90



Reglerhalterung

Zur sicheren Befestigung des Druckreglers am Gasgerät bzw. im Flaschenkasten. Beschädigungen des Druckreglers, z. B. beim Transport, werden vermieden.

310/739 7,90



Doppelabzweigstück

Zum Anschluss an den Reglerausgang und für den gleichzeitigen Anschluss zweier Verbrauchsgereäte an einen Regler. G 1/4 LH-ÜM x 2 x G 1/4 LH-KN

310/804 13,50



SKU SSV-K 2

ab 62,50

SKU SSV-K 3

Kupplungsventil

Kugelhahn als Absperrventil mit Sicherheitskupplung nach DIN 4817-1, nur volle Offen- bzw. Geschlossenstellung. DVGW-Baumusterprüfzertifikat. Das Öffnen bzw. Schließen des Absperrventils ist nur bei angeschlossenem Gasschlauch möglich (SKU = Steckkupplung, RVS = Rohrverschraubung). Anschluss 8 mm.

SKU SSV-K 2 **310/603 62,50**
SKU SSV-K 3 **310/604 69,95**



RVS 8 x RVS 8

ab 28,50

RST 8 x RVS 8

Schnellschlussventil

Schnellschlussarmatur, nur volle Offen- bzw. Geschlossenstellung.

RVS 8 x RVS 8 **310/601 28,50**
RST 8 x RVS 8 **311/147 32,-**



ab 59,-

Manuelles Umschaltventil Typ: MUV

Zur manuellen Umschaltung bei Zweiflaschenanlagen. Zum Einbau in Rohrleitungen.

Vorteile und Ausstattung:

- Die Entnahme erfolgt wechselseitig, ein Flaschenwechsel ist ohne Betriebsunterbrechung möglich.
- gleichzeitiger Anschluss von zwei Gasflaschen
- Konformität: EU-Baumusterprüfbescheinigung nach GGV

RVS 8 **310/809 59,-**
RVS 10 **310/810 65,-**

Gascon
Für Ihre Sicherheit ✓ For Your Safety



35,-

Gascon Sicherheitsadapter

GASCON – Sicherheitsadapter für Propangasflaschen

Maximale Sicherheit gepaart mit Einfachheit und Praktikabilität. Der GASCON ist ein Sicherheitsadapter für den Verbraucher. Durch einfache Montage direkt am Ventilausgang ergeben sich neue Möglichkeiten. Sollte ein Leck entstehen, wird der Gasstrom sofort und automatisch gestoppt. Diese Sicherheitseinrichtung ist einfach und schnell zu montieren und zeigt immer den aktuellen Gasdruck an. Erkennen Sie Leckagen in Ihrem Gassystem und schützen Sie sich durch die 100 % Abschaltung des Gasstroms im Ernstfall.

Die Funktionen im Überblick:

- Notabschaltung der Gaszufuhr bei Lecks
- einfache Installation
- mit Druckanzeige
- Leckagetest
- 100 % Abschaltung bei Leckage

Technische Daten:

- Anschluss-Typ: Schraub-Typ G.12
- Gas-Typ: Propan LPG

310/991 35,-

**GOK** MADE IN GERMANY

Schlauchleitungen ab 8,⁷⁰

**Überwurfmutter****Stecknippel****Schneidringverschraubung****Gummi =****Kältebeständig bis -30 °C****Mitteldruck-Schlauchleitung**Überwurfmutter x Überwurfmutter
Material: Gummi mit Textileinlage

Zur Verbindung von Armaturen, Verbrauchsgeräten und Rohrleitungen. DVGW-Baumusterprüfzertifikat. Schlauchleitung Gummi mit Textileinlage. Kältebeständig bis -30 °C. Schlauchabmessung 6,3 x 3,5 mm. max. Druck: PS 10 bar

G 1/4 LH-ÜM x G 1/4 LH-ÜMLänge: 800 mm **310/734 11,95**
Länge: 1500 mm **310/735 15,50****Mitteldruck-Schlauchleitung**Überwurfmutter x Überwurfmutter
Material: Kunststoff mit Textileinlage

Zur Verbindung von Armaturen, Verbrauchsgeräten und Rohrleitungen. DVGW-Baumusterprüfzertifikat. Schlauchleitung Kunststoff mit Textileinlage. Nicht kältebeständig. Schlauchabmessung 6,3 x 3,5 mm. max. Druck: PS 10 bar

G 1/4 LH-ÜM x G 1/4 LH-ÜMLänge: 400 mm **310/769 8,70**
Länge: 800 mm **310/770 9,95**
Länge: 1500 mm **310/771 11,50**
Länge: 3000 mm **310/772 13,95****Mitteldruck-Schlauchleitung**Überwurfmutter x Schneidringverschraubung
Material: Gummi mit Textileinlage

Zur Verbindung von Armaturen, Verbrauchsgeräten und Rohrleitungen. DVGW-Baumusterprüfzertifikat. Schlauchleitung: Gummi mit Textileinlage. Kältebeständig bis -30 °C. Schlauchabmessung 6,3 x 3,5 mm. max. Druck: PS 10 bar

G 1/4 LH-ÜM x RVS 8Länge: 400 mm **310/763 9,75**
Länge: 450 mm **310/756 10,95**
Länge: 750 mm **310/757 11,75**
Länge: 1000 mm **310/751 12,25**
Länge: 1500 mm **310/752 13,95**
Länge: 2000 mm **310/753 16,95****G 1/4 LH-ÜM x RVS 10**Länge: 400 mm **310/764 11,50**
Länge: 450 mm **310/765 12,25**
Länge: 750 mm **310/766 13,25****Mitteldruck-Schlauchleitung**Überwurfmutter x Stecknippel
Material: Gummi mit Textileinlage

Zur Verbindung von Armaturen, Verbrauchsgeräten und Rohrleitungen. DVGW-Baumusterprüfzertifikat. Schlauchleitung Gummi mit Textileinlage. Kältebeständig bis -30 °C. Schlauchabmessung 6,3 x 3,5 mm. max. Druck: PS 10 bar

G 1/4 LH-ÜM x STNLänge: 300 mm **310/730 10,25**
Länge: 800 mm **310/731 13,50**
Länge: 1500 mm **310/732 17,25**
Länge: 3000 mm **311/179 29,50****56,⁹⁵****Regler-Schlauchleitung Set**

Zum Anschluss an Gasflaschen, für den Betrieb von Gasgrills mit einem Gaskartuschen-Anschluss.

- Mitteldruckregler Typ M50-F/SBS, 2,0 bar, 2 kg/h mit Abgang 35° und integrierter Schlauchbruchsicherung EFV (SBS) mit manueller Öffnung, sperrt bei Schlauchbeschädigung die Gaszufuhr ab
- Mitteldruck-Schlauch (Gummi mit Textileinlage; kältebeständig bis -30 °C; Schlauchabmessung 6,3 x 3,5 mm) G 3/8 LH-ÜM x Steckkupplung SKU
- Übergangsstück mit einerseits Stecknippel STN zum einfachen Lösen der Schlauchleitung, andererseits AG 7/16-28 UNEF bzw. AG 1-20 UNEF zum Anschluss an das Gasgerät
- Durch eine besondere Vorrichtung ist die Steckkupplung SKU manipulationsicher – eine Entriegelung ist nur mittels Stecknippel STN möglich.

311/206 56,95**Hinweis: Am Gasgerät ist ein Niederdruckregler für Gas-Kartuschen mit Anschlussgewinde IG 7/16-28 UNEF nach EN 417 bzw. IG 1-20 UNEF erforderlich.****50 mbar****ab 51,⁹⁰****Gasregler-Schlauchleitung-Set**

Zum Anschluss an Gasflaschen, für den Betrieb von Gasgeräten. Bestehend aus: Niederdruckregler, Mitteldruck-Schlauch (Gummi mit Textileinlage; kältebeständig bis -30 °C; Schlauchabmessung 6,3 x 3,5 mm), 1500 mm, Steckkupplung SKU-QR, Stecknippeln STN und MiniTool. max. Druck: PS 16 bar

ohne Manometer50 mbar **350/450 51,90****mit Manometer**50 mbar **350/451 98,90**



DSV-AB-2



DSV-AB-3




DSV-AB-4




Verteilerblock DSV-AB ab 51,95

Absperrarmatur DIN-DVGW-Baumusterprüfzertifikat. Kann schnell geöffnet und wieder geschlossen werden. Inkl. Blindstopfen und Symbolen. Ausgestattet mit 3 Abgängen (Rohrverschraubung 8 mm).

DSV-AB-2 ø 8 mm	310/290	51,95	DSV-AB-2 ø 10 mm	310/299	51,95
DSV-AB-3 ø 8 mm	310/292	55,50	DSV-AB-3 ø 10 mm	310/297	55,50
DSV-AB-4 ø 8 mm	310/294	89,95	DSV-AB-4 ø 10 mm	310/298	89,95



Verteilerblock KSV-AB



Verteilerblock KSV-AB kurz

Verteilerblock KSV-AB ab 50,95

Effiziente und einfache Steuerung Ihrer Verbrauchsgeräte

Der GOK Verteilerblock KSV-AB überzeugt durch seinen ergonomischen Kipphebel, der eine intuitive und mühelose Bedienung ermöglicht. Dank der farblichen Kennzeichnung ist jederzeit klar erkennbar, ob der Verteilerblock geöffnet (grün) oder geschlossen (rot) ist.

Durch die optimierte Funktion gewährleistet der KSV-AB einen minimalen Druckverlust, sodass eine maximale Leistung Ihrer angeschlossenen Verbrauchsgeräte erhalten bleibt. Zusätzlich sind im Lieferumfang eine praktische Befestigungskonsole und beschriftete Clips enthalten, die eine klare und einfache Zuordnung der angeschlossenen Geräte ermöglichen.

- ergonomischer Kipphebel für komfortable Bedienung
- klare Farbkodierung für Offen (grün) und Geschlossen (rot)
- optimierter Durchfluss für minimalen Druckverlust
- inklusive Befestigungskonsole und beschriftbaren Clips für eine flexible Installation

Verteilerblock KSV-AB

KSV-AB2 ø 8 mm	311/187	50,95
KSV-AB3 ø 8 mm	311/189	55,95
KSV-AB4 ø 8 mm	311/191	89,95

KSV-AB2 ø 10 mm	311/188	50,95
KSV-AB3 ø 10 mm	311/190	55,95
KSV-AB4 ø 10 mm	311/192	89,95

Verteilerblock KSV-AB kurz

KSV-AB2 ø 8 mm	311/193	50,95
KSV-AB3 ø 8 mm	311/195	55,95
KSV-AB4 ø 8 mm	311/197	89,95

KSV-AB2 ø 10 mm	311/194	50,95
KSV-AB3 ø 10 mm	311/196	55,95
KSV-AB4 ø 10 mm	311/198	89,95

+ Zubehör



26,50

Schnellschlussventil KSV

Schnellschlussarmatur, nur volle Offen- bzw. Geschlossenstellung. Inklusive Clip mit Symbolen. Farbliche Kennzeichnung der Offen- (grün) bzw. Geschlossenstellung (rot).

311/185 26,50



Symbolaufklebersatz Verteilerblock

Aufkleber-Satz mit 7 verschiedenen Symbolen (Herd, Kochfeld, Kühlschrank, Boiler, Warmwasser, Boiler/Warmwasser, Stromerzeuger).

Inhalt: 5 Stück 311/140 9,95

9,95



Clips mit Aufklebern

Clips mit Symbolen zur Kennzeichnung der Verbrauchsgeräte. Für Verteilerblock Typ KSV.

Inhalt: 4 Stück 311/199 7,95

7,95



Steckkupplung Set SKU-QR ab 11,75

Die Steckkupplung SKU-QR ist mit einem ergonomischen, rutschfesten Griff ausgestattet, der das An- bzw. Abkuppeln erleichtert. Beim Entkuppeln wird der Gasdurchgang abgesperrt. Bei Nichtbenutzung verhindert der Verschlussstopfen das Eindringen von Schmutz und Tieren. Außerdem ist die Steckkupplung dank einer besonderen Vorrichtung manipulationssicher – eine Entriegelung ist nur mit einem genormten Stecknippel STN möglich.



RVS 8 x SKU SV

350/452 12,25

G 1/4 LH-KN x SKU

350/453 11,75

RVS 8 x SKU und
STN x RVS 8

350/454 15,75

RVS 8 x SKU und
STN x RST 8

350/455 15,-

G 1/4 LH-KN x SKU
und
STN x G 1/4 LH-ÜM

350/456 13,75

G 1/4 LH-KN x SKU
und
2 x STN x G 1/4 LH-ÜM

350/457 16,75

G 1/4 LH-KN x SKU
und STN x RST 8

350/458 14,50

G 1/4 LH-KN x SKU
und
STN x G1/4LH-ÜM 90°

350/463 18,90

NEU

Stecknippel

Passendes Zubehör für Steckkupplung Typ SKU-QR.

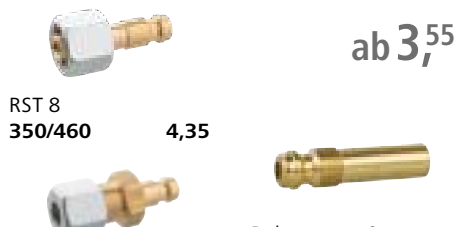


STN x G 1/4LH-ÜM 90°

350/462 8,-

G 1/4 LH-ÜM x STN

350/461 3,55



RST 8

350/460 4,35

RVS 8

350/459 4,85

Rohrstutzen 8 mm,
Messing.

310/950 5,60

ab 3,55




24,50

Euro-Set D

Euro-Set zum Anschluss eines Druckreglers mit deutschem Anschluss an die auf dem europäischen Markt gängigen Gasflaschen. Besteht aus 4 Übergangsstutzen

- AG KLF (G.12) x AG M 10 x 1: **I, CH**
- AG KLF (G.12) x IG W 20 x 1/14 LH: **I, GR, A, SI**
- AG KLF (G.12) x AG M 14 x 1,5: **GB, FI, IS, NO, SE, PT**
- AG KLF (G.12) x IG W 21,8 x 1/14 LH: **BE, GB, F, IE, HR, LV, LU, MK, LY, NL, CH, SK, SI, ES, CZ**

310/901 24,50



Euro-Füll-Set D

Euroset D zum Befüllen deutscher Gasflaschen durch autorisierte europäische Füllstellen.

Bestehend aus:

- D1 = Italien, Schweiz
- D2 = Griechenland, Italien, Österreich und Slowenien
- D3 = GB, Finnland, Island, Norwegen, Portugal und Schweden
- D4 = Belgien, GB, Frankreich, Irland, Kroatien, Lettland, Luxemburg, Mazedonien, Montenegro, Niederlande, Schweiz, Serbien, Slowakei, Slowenien, Spanien und Tschechien

310/900 24,50



42,95



Euro-Set D Professional

Der kleine Begleiter auf der großen **Europareise**. Der Koffer beinhaltet alles, was man zum Anschluss eines Druckreglers mit Anschluss G12 an die auf dem europäischen Markt **gebräuchlichen Gasflaschen** benötigt und lässt sich griffbereit im Fahrzeug verstauen. Nur ein Werkzeug mit drei verschiedenen Wechseleinsätzen, passend für europäische Flaschenanschlüsse.

- D 1:** Italien, Schweiz (AG KLF x AG M10 x 1)
- D 2:** Griechenland, Italien, Österreich und Slowenien (AG KLF x IG Ital.A)
- D 3:** GB, Finnland, Island, Norwegen, Portugal und Schweden (AG KLF x AG Primus)
- D 4:** Belgien, GB, Frankreich, Irland, Kroatien, Lettland, Luxemburg, Mazedonien, Montenegro, Niederlande, Schweiz, Serbien, Slowakei, Slowenien, Spanien und Tschechien (AG KLF x IG W21,8 x 1/14 LH)

Bestehend aus: EuroTool im Werkzeugkoffer mit 3 Wechseleinsätzen und Übergangsstutzen 1 bis 4 aus Euro-Set D **310/727 42,95**

Übergangsstutzen 4

Zum Anschluss eines Druckreglers mit deutschem Anschluss an die auf dem europäischen Markt gängigen Gasflaschen. AG KLF (G.12) x IG W 21,8 x 1/14 LH: Belgien, GB, Frankreich, Irland, Kroatien, Lettland, Luxemburg, Mazedonien, Montenegro, Niederlande, Schweiz, Serbien, Slowakei, Slowenien, Spanien und Tschechien.

310/600 9,50

Füllstutzen D4

Füllstutzen D4 zum Befüllen deutscher Gasflaschen durch autorisierte europäische Füllstellen. Belgien, GB, Frankreich, Irland, Kroatien, Lettland, Luxemburg, Mazedonien, Montenegro, Niederlande, Schweiz, Serbien, Slowakei, Slowenien, Spanien und Tschechien.

310/902 8,95



GOK



Schneidenring

Typ: DU
Werkstoff: Stahl, ungehärtet.
max. Druck: PS 6 bar; 10 Stück.

ø 8 mm	310/935	7,50
ø 10 mm	310/947	8,35



Blindstopfen

Zum Verschluss von Leitungen, nur einsetzbar mit Überwurfmutter.
Für Verteilerblock. 5 Stück.

ø 8 mm	310/937	9,70
ø 10 mm	310/949	9,50



Überwurfmutter Typ M

Für Schneidenringverschraubungen bei einem Rohrdurchmesser von 8 mm (IG M14 x 1,5) bzw. 10 mm (IG M 16 x 1,5). 5 Stück.

ø 8 mm	310/936	4,95
ø 10 mm	310/948	5,70



Rohrschelle

Zur Befestigung von Rohrleitungen an der Wand, mit Gummiprofil zur galvanischen Trennung. 5 Stück.

ø 8 mm	310/939	8,65
ø 10 mm	310/954	9,10

Reduzierschraubung Stahl EVW

Leichtbau, Werkstoff Stahl mit Schneidenring für Stahlrohre.

■ Stahl



Winkelverschraubung einstellbar
RVS 10 x RST 10
EVW **310/625** **15,90**



T-Reduzierschraubung
RVS 10 x RVS 8 x RVS 10
TR **310/629** **19,75**



Reduzierschraubung gerade
RVS 10 x RVS 8
GR **310/627** **6,95**



Reduziereinsatz gerade
RST 10 x RVS 8
RED **310/628** **8,25**

Verbindungsstück

Zur Verwendung in Rohrleitungen bzw. Armaturen. Mit Mutter und Schneidenring montiert.

■ Stahl



G 1/4 LH-ÜM x RST 8
310/614 **5,95**



G 1/4 LH-KN x RST 8
310/932 **5,35**



Bogenverbindung
G 1/4 LH-ÜM x RST 8
310/616 **17,25**

■ Messing



G 1/4 LH-KN x G 1/4 LH-KN
310/933 **5,35**

i Leichtbau, Werkstoff Stahl mit Schneidenring für Stahlrohre.

■ Stahl



Winkelverschraubung W
RVS 8 x RVS 8
310/610 **7,50**
RVS 10 x RVS 10
310/621 **9,50**



Schneidenringverschraubung
RVS 8 x RVS 8
310/611 **4,90**
RVS 10 x RVS 10
310/622 **6,50**



Kreuzverschraubung K
RVS 8
310/612-1 **25,-**
RVS 10
310/623 **32,50**



Schottverschraubung SV
RVS 8 x RVS 8
310/618 **9,50**
RVS 10 x RVS 10
310/619 **12,75**

Aufschraubverschraubung

Gerade Aufschraubverschraubung mit Überwurfmutter Typ M und Schneidenring Typ D für Stahlrohre. Für Haushaltskocher mit Rohrgewindeanschluss.

■ Stahl



Aufschraubverschraubung
RVS 8 x IG G 1/2
GAI **310/959** **8,20**



Winkelverschraubung
RVS 8 x IG G 1/2
WAI **310/962** **15,75**

■ Stahl



Präzisionsstahlrohr

Mit Kunststoff überzogen in zwei Größen: ø 8 x 1 und ø 10 x 1.

ø 8 mm	2 m	6,98/m	310/921	13,95
ø 8 mm	6 m	6,75/m	310/921-2	40,50
ø 10 mm	2 m	7,63/m	310/923-1	15,25
ø 10 mm	6 m	6,92/m	310/923-2	41,50

Präzisionsstahlrohr

Verzinkt in zwei Größen: ø 8 x 1 und ø 10 x 1.

ø 8 mm	2 m	8,75/m	310/920-1	17,50
ø 8 mm	6 m	8,08/m	310/920-2	48,50
ø 10 mm	2 m	9,25/m	310/922-1	18,50
ø 10 mm	6 m	8,49/m	310/922-2	50,95



ab 159,-

Alu-Gasflasche

Überladene Deichselkästen und rostige Flaschen gehören der Vergangenheit an. Sie sparen bis zu 5 kg Gewicht im Vergleich zur herkömmlichen Gasflasche. Alugas Flaschen rosten nicht, Ihre Gasleitungen können nicht durch Rostpartikel verstopft werden. TÜV-geprüft und international zugelassen. Komplett mit Sicherheitsventil und Ventilschutzkappe. Die Flasche wird leer geliefert.

- leichteres Gewicht als herkömmliche Gasflaschen
- TÜV-Zulassung streng nach EN-Norm
- kein Rost, keine verstopften Rohre
- hochwertige Legierung, zeitlose Form, edle Oberfläche
- langlebig, energiesparend, recyclingfähig

Maße (H x ø): 390 x 300 mm;
Gewicht: 3,7 kg

6 kg 320/366 159,-

Maße (H x ø): 575 x 300 mm;
Gewicht: 5,5 kg

11 kg 320/352 165,-



9,95 **Fröli**

Gasflaschenkappenhalter

Die rote Schutzkappe der Gasflasche kann dank des Gasflaschenkappenhalters sicher aufbewahrt werden und ist bei Bedarf sofort griffbereit. Im Lieferumfang enthalten sind Schrauben und ein Klebpad. Lieferung ohne Gasflaschenkappe!

320/365 NEU 9,95



ab 75,-

Gasflasche

Gasflasche mit Ventil und Schutzkappe, amtl. geprüft, leer; mit Schutzmantel, für Propan/Butan-Füllung.

Maße (H x ø): 49 x 23,5 cm;
Gewicht: 6,1 kg

5 kg 320/350 75,-

Maße (H x ø): 59 x 30 cm;
Gewicht: 10,9 kg

11 kg 320/351 99,90



11,95



Kofferwaage

Ein kompaktes Gewichtsmessgerät, ideal für die Kontrolle von Gasflaschen und Koffern. Mit Tara-Funktion, Hintergrundbeleuchtung und automatischer Abschaltfunktion für bequeme Nutzung in verschiedenen Situationen. Inklusive 1 Batterie CR 2032.

320/383 11,95



7,90

mit Maßband

Gasflaschen-Federwaage

Analoge Ausführung. Skala bis 34 kg. Robuste Ausführung mit großem Haltegriff, Metallhaken und Maßband. Auch bestens zum Wiegen und Messen von Gepäckstücken geeignet.

Maße (L x B x H): 7,5 x 3,5 x 18 cm;
Gewicht: 173 g

320/378 NEU 7,90

PREIS
TIPP



Gasflasche Kunststoff

Die Kunststoff-Gasflasche vereint Nachhaltigkeit mit modernem Design und erhöhter Sicherheit. Sie rostet nicht und zeichnet sich durch ihr leichtes Eigengewicht von 5,3 kg aus. Ausgestattet mit ergonomischen Griffen, bietet sie zudem einen sichtbaren Füllstandsanzeiger und zusätzlichen Ventilschutz durch einen Schutzkragen. Die Flasche wird leer geliefert und erreicht ein Gesamtgewicht von 15,3 kg, wenn sie befüllt ist.

Maße (H x ø): 57,1 x 30,5 cm
320/356 99,90



79,90



BBQ Gasflasche

Die Premium BBQ-GAS wurde speziell für Grillunterschranke entwickelt. Die 8 kg BBQ-GAS bietet Ihnen eine lange Grillzeit, ohne dass sie störend neben dem Grill steht.

- 8 kg Propangas-Füllmenge
- 60 % mehr Volumen als die 5 kg Campingflasche
- keine Adapter o. ä. notwendig
- sicherer Ventilschutz durch Metallkragen mit Handgriffen
- Flasche ist eine Eigentumsflasche (Kaufflasche)
- frei befüllbar bei allen Propangas-abfüllern (keine Genehmigung notwendig)
- vollverzinkt – kein Rost an der Flasche oder am Grillboden

Maße (H x ø): 46 x 30 cm; Gewicht: 9,5 kg
320/353 79,90



16,95

MADE IN GERMANY



Ringman

Schützen Sie Ihre Flächen mit dem Ringman! Dieser Schutzring für 11 kg Gasflaschen verhindert Rost und stabilisiert die Flasche. Einfach, wiederverwendbar, unverzichtbar.

320/374 16,95



Senso4s PLUS

Mit Bluetooth-Fernübertragung der Mess- und Meldedaten an ein Smartphone oder Tablet. Der Füllstandsmesser Senso4s PLUS misst das Gewicht der Gasflasche und übermittelt diesen Wert per Bluetooth an die App. Diese errechnet automatisch den Inhalt und erstellt eine Verbrauchsprognose.




Hinweis: Für eine fehlerfreie Messung muss das Messgerät Senso4s PLUS auf einem ebenen und festen Untergrund stehen. Die App für den Senso4s PLUS können Sie für das jeweilige Betriebssystem im Apple App Store oder im Google Play Store kostenlos herunterladen.

Füllstandsanzeiger Senso4s PLUS

Vorteile und Ausstattung:

- Einfache Installation: Bluetooth einschalten, Gasflasche auf den einstellbaren Füßen des Füllstandsmessers Senso4s platzieren, messen und die Werte in der App ablesen
- für alle gängigen Stahl-, Aluminium- und Kunststoff-Gasflaschen mit einem Füllgewicht bis 16 kg
- Verbindung via Bluetooth zwischen Senso4s und dem Smartphone/Tablet
- Menüsprache der App: Deutsch, Englisch, Französisch, Italienisch, Spanisch oder Slowenisch
- Erfassung der Parameter Füll- und Taragewicht der jeweiligen Gasflasche
- Verwaltung von mehreren Gasflaschen in unterschiedlichen Größen
- Bereits ab der zweiten Messung ermittelt die App eine Langzeitprognose des Gasverbrauchs.
- Bei bestehender Bluetooth-Verbindung sendet der Senso4s PLUS die Messdaten in einem Intervall von 15 Minuten an die App.
- Batteriestandsanzeige des Füllstandsmessers in der App



Maße (BxHxT):
250x210x35 mm;
Gewicht: 362 g

- Darf dank ATEX-Zertifizierung auch z. B. im Gasflaschenkasten des Freizeitfahrzeugs eingesetzt werden.

Technische Daten:

- Messgenauigkeit: ± 1 %
- Senso4s PLUS Schutzart: IP44
- Versorgungsspannung: 3 Batterien Typ AAA LR03 1,5 V Alkali (nicht im Lieferumfang enthalten)

311/160 109,-



124,⁹⁰

Gasfüllstandskontrolle W8 Gascontrol 2.0

Das elektronische Gerät W8 Gascontrol 2.0 misst den Füllstand von Gasflaschen und überträgt ihn per Bluetooth an Smartphones oder Tablets mit Android- oder iOS-Technologie. Aufgrund seiner sehr geringen Aufbauhöhe kann das Gascontrol W8 im Gasflaschenkasten der meisten Freizeitfahrzeuge verwendet werden.

Eigenschaften: für Gasflaschen (Stahl, Aluminium, Kunststoff, Fiberglas) mit ø 30 cm; kompatibel mit Android- und iOS-Systemen; mit der App können 2 Waagen betrieben werden; Betrieb mit Batterien (nicht wiederaufladbar); Gehäuse aus schlagfestem Kunststoff; Lieferung ohne Batterien und Mobilgerät.

Maße (BxHxT): 292 x 31 x 292 mm
Gewicht: 800 g **320/384 124,90**



33,⁵⁰

Gaslevel Füllstandsanzeige für Gasflaschen

Der Gaslevel® ist der perfekte Helfer beim Camping, Grillen und für den Einsatz von propangasbetriebenen Outdoor-Heizgeräten. In Sekundenschnelle misst der Gaslevel via Ultraschall und zeigt den Füllstand in handelsüblichen 5 kg, 11 kg und 33 kg Propangasflaschen an. Den Gaslevel® mit Hilfe des rückseitigen Magneten einfach vertikal an verschiedenen Stellen der Flasche ansetzen. Je nach Füllstand des Gefäßes wechselt die Signalleuchte von rot auf grün und umgekehrt! Nur für Stahlflaschen! Kunststoffgehäuse ABS; Batterie CR2032 Lithium.

Maße (LxBxH): 66x30x15 mm
Gewicht: 48 g **320/398 33,50**



Gasfüllstandskontrolle Checker GC 100

80,⁷

Ideal und einfach für Camping, Freizeit, Marine und Handwerk! In wenigen Sekunden gibt Ihnen der Gas Checker von Dometic Auskunft darüber, wie voll oder leer Ihre Gasflasche ist.

Mit dem Messkopf wird er waagrecht an den verschiedenen Stellen der Flaschenwand aufgesetzt. Befindet sich am Messpunkt Gas in der Flasche, zeigt die Signalleuchte des Gas Checkers grünes Licht. An Stellen, wo kein Gas vorhanden ist, wechselt die Leuchte auf Rot.

Indikator zur Füllstandsermittlung handelsüblicher Propan- und Butanflaschen. Zuverlässige Levelmessung mittels Ultraschall. Für alle Stahl- und Alu-Gasflaschen mit 200 – 350 mm Durchmesser. Explosionsschutz geprüft.

Maße (LxBxH): 113 x 16 x 16 mm
Gewicht: 250 g **320/388 80,-**

BRUNER
OUTDOOR IN MOTION

39,90



Thermoabdeckung für Gasflaschen

Schützt freistehende Gasflaschen vor Überhitzung durch Sonneneinstrahlung.

Passend für 11 kg Gasflaschen. Mehrschichtiges, witterungsbeständiges Isolationsmaterial. Gewicht: 300 g

320/385 39,90

GOK

5,90

Lecksuchspray

Ermöglicht sichere und zuverlässige Lecksuche in Leitungssystemen. Konformität: DIN-DVGW-Baumusterprüfzertifikat. Schaumbildendes Mittel zur Lecksuche gemäß EN 14291. Inhalt: 125 ml
Achtung!, H229
47,20/l



320/381 5,90

Lecksuchspray

Spray zur schnellen und bequemen Überprüfung aller Gasleitungen, Behälter, Schläuche etc. Zeigt sicher das kleinste Leck durch mikroporösen Schaum in sehr gut sichtbarer Qualität bei guter Standfestigkeit an – sogar bei Druck unter 5 mbar.



5,70

Achtung!, H229, H315, H319

Inhalt: 400 ml
14,25/l 320/377 5,70BEST
SELLER

6,90

GOK



MiniTool

Material: PA Polyamid

Zum kraftsparenden Anschließen und Lösen von Kleinflaschenreglern an das/vom Gasflaschenventil. Vorteile und Ausstattung: Passend für alle Kleinflaschenanschlüsse mit Flügelmutter. Aus Spezialpolyamid mit Glasfaserverstärkung.

blau 310/955 6,90
schwarz 310/728 6,90

9,25

LILIE

Material:
AluminiumDer Schlüssel für
Campinggasflaschenregler

Quickfree Schlüssel

Der praktische Helfer bleibt da, wo er gebraucht wird – an der Reglermutter.

320/364 9,25

Material: Edelstahl

15,95



Tool für Gasregler

Endlich ein Werkzeug, mit dem man bei 5 kg und 11 kg Gasflaschen den Regler festdrehen und auch die Verschlusskappe lösen kann. So wird die Verschlusskappe nicht mehr durch Zangen beschädigt. Einfachste Handhabung.

320/363 15,95

3,95

Gasdichtpaste

Paste zum Abdichten jeder Gasverschraubung. Allgemeine Schutz- und Hygienemaßnahmen: Die üblichen Vorsichtsmaßnahmen beim Umgang mit Schmierstoffen sind zu beachten (z. B. Nitrilhandschuhe). 5 g
790,00/kg



451/044 3,95

17,40



Paste

Spezial-Heißlager-Paste, propanfest, hoch hitzebeständig. Mit Original-Molykote. Zum Dichten aller Gashähne. Für alle Gewinde- und Schneidringabdichtungen. 25 g
696,00/kg

451/043 17,40

6,50

GOK

Achtung!,
H317

Gasdichtpaste

Als Schmierstoff für Gasarmaturen, Stellgeräte und Dichtungen. Temperaturbereich: -20 °C bis +150 °C. Beständig gegen alle Gase/Gasgemische des DVGW-Arbeitsblattes G 260. Inhalt: 20 g.
325,00/kg

311/180 6,50

GOK



59,95

GOK Mitteldruckregler für Abflamngerät

Typ: M50-V
Kombianschluss an Gasflaschen (5/11/33 kg), zur Druckregelung auf den Nennndruck des Gasgerätes. Ausführung mit Druckeinstellskala zur reproduzierbaren Einstellung des Ausgangsdrucks. Mit Schlauchbruchsicherung. (1,5 bar, 12 kg/h). max. Druck: PS 4 bar
Anschluss: Komb.A x G 3/8 LH-KN

311/207 59,95

NEU

GOK



42,50

Hochdruck-Schlauchleitung

Zur Verbindung von Armaturen, Verbrauchsgeräten und Rohrleitungen. DVGW-Baumusterprüfzertifikat. Schlauchleitung: Gummi mit Textileinlage. Kältebeständig bis -30 °C. Schlauchabmessung 4 x 4 mm. Länge: 500 cm
311/208

42,50

49,95

BEST
SELLER

✓ Profi Abflamngerät

Profi Abflamngerät

Leistungsstarkes Aufwärm- und Abflamngerät mit hochwertigem, großem ø 60 mm Spezialbrenner mit Piezozündung. Ideal für die biologische Beseitigung von Moos und Unkraut an Hauseingängen, Terrassen, Gartenwegen, Parkplätzen, u. v. w. Weiterhin ein Profi in den Bereichen Auftauen, Aufwärmen, Teearbeiten und Dachisolierungen. **Lieferumfang:** Gasschlauch 5 m, 2 x 3/8" links; Sparflammgriff; Abstellbügel; 2 Konterschlüssel. Nennleistung: 68 kW; Länge: 89 cm; Gewicht: 1,9 kg

310/437 49,95

i Regler Profi

23,95



Regler Profi

- für 5/11/33 kg Gasflaschen
- Kombianschluss 3/8 Linksgewinde
- Gasdruck: 2,5 bar
- Nennndurchfluss: 8 kg/h, nicht regelbar

Maße (L x B x H): 5,2 x 9,8 x 4,4 cm; Gewicht: 266 g
310/436 23,95



42,⁹⁵

FROLI



Gasflaschenhalter

Halter zur sicheren Fixierung der Gasflasche am Boden bzw. auf einer Bodenplatte. Eine zusätzliche Befestigung an der Seite ist nicht nötig. Das Gasgebinde wird auf die Fixierung für 5 kg oder 11 kg Flaschen gestellt und mit einem Befestigungsriemen am Flaschenhals befestigt. Maße (LxB): 305x305 mm

320/389 42,95

23,⁵⁰



Universal-Flaschenhalter

Vier Zentrierstücke aus Kunststoff zum Aufschrauben und zur Aufnahme von verschiedenen Gasflaschengrößen. Der Ring mit Gurt dient der stabilen Befestigung der zentrierten Flasche.

320/376 23,50

7,⁵⁰



Spannband mit Klettverschluss

Band zum schnellen und sicheren Befestigen von Gasflaschen oder anderen Gegenständen.

Maße (LxB): 1000x25 mm

320/382 7,50

FAWO

8,⁹⁵



Gasflaschenhalter

Halter für 5 kg und 11 kg Flaschen, aus kältebeständigem Kunststoff (bis -40 °C), Gasflasche wird einfach mit Gurtband (120 cm) festgeschnallt.

320/379 8,95

SPORTSCRAFT

359,-

Gaskasten

Gaskasten für 2 Gasflaschen à 11 kg. Maße (BxHxT): 84x67x34 cm;

Gewicht: 7,4 kg

weiß 310/466 359,-

beige 310/467 359,-



GOK

ab 299,-



Gasflaschen-Schrank

Schrank zum Schutz von Flüssiggasflaschen vor unbefugtem Zugriff im privaten und gewerblichen Bereich, entspricht der Anforderung der TRF und der DGUV Vorschrift 79.

Vorteile und Ausstattung:

- für 11 kg bzw. 33 kg Flüssiggasflaschen
- mit Rückwand
- aus feuerverzinktem Stahlblech

Typ: 1 x 33 kg

Maße (BxHxT): 46 x 148,5 x 40 cm
Gewicht: 25 kg

310/440 335,-

Typ: 1 x 11 kg

Maße (BxHxT): 46 x 73,5 x 40 cm
Gewicht: 14 kg

310/447 299,-

Typ: 2 x 33 kg

Maße (BxHxT): 83,5 x 148,5 x 40 cm
Gewicht: 33 kg

310/441 399,-

Typ: 2 x 11 kg

Maße (BxHxT): 83,5 x 73,5 x 40 cm
Gewicht: 20 kg

310/446 339,-

+Zubehör

GOK



Schließzylinder GOK

Ein Schließzylinder + zwei Schlüssel für GOK Gasflaschenschrank.

310/448 37,50



Gaskastenschloss STS/Zadi

Schloss mit schwarzer Schutzkappe. Länge 4,5 cm. Bitte Schließzylinder mit 2 Schlüsseln (215/240) extra bestellen.

310/490 25,90



Schloss für KNAUS Südwind

Schließzylinder inkl. Schlüsseln mit Staubkappe und Riegel. Mit STS Steckzylinder und 2 Schlüsseln. Ab Baujahr 1985.

310/483 41,90



Schloss für KNAUS Azur

Schließzylinder inkl. Schlüsseln mit Staubkappe und Riegel. Mit GX-Plättchen-Zylinder mit 2 Schlüsseln. Ab Baujahr 1985.

310/482 39,50



Staubkappe

Kappe für Gaskasten-Schlösser. Inhalt: 2 Stück

310/484-2 4,95

Gas Technik

**truma**

MADE IN GERMANY

348,95

**Mehr Infos?**
Das Bördbuch **i**

iNet X Panel

Das Truma iNet X Panel ermöglicht die Anbindung und Steuerung von Truma Produkten und weiteren Geräten. Als Teil des Truma iNet X Systems sind nachträgliche Erweiterungen und Updates möglich, wodurch Ihr Fahrzeug immer smarter wird.

Technische Daten:

- Touchscreen-Display: TFT-LCD 4,3" (resistiv)
- Spannungsversorgung: 12 V (8 V – 16 V)
- Schnittstellen: TIN-Bus, CI-Bus, CAN-Bus, Bluetooth
- Leistungsaufnahme: 1,5 W (0,13 mAh)
- Batterie: Knopfzelle Lithium 3 V CR 2032

Technische Highlights:

- 4,3" Farbdisplay
- Touchscreen-Bedienung
- Backup-Batterie – Einstellungen bleiben auch bei Stromausfall erhalten
- Steuerung über Smartphone möglich (via Bluetooth)
- updatefähig
- intuitive und mehrsprachige Menüführung
- Außen- und Innentemperaturfühler
- erweiterbar um Elemente des Truma iNet X Systems, z. B. Fernsteuerung

Maße (LxBxH): 96,7 x 120,1 x 31 mm; Gewicht: 250 g **309/837** **348,95**

+ Zubehör

Bedienteil CP plus

Mit dem digitalen Bedienteil Truma CP plus stellen Sie einfach und bequem die Temperatur in Ihrem Fahrzeug ein. Funktionen wie Gebläseeinstellung oder Nachtabsenkung wählen Sie im Nu aus. Die Klimaautomatik sorgt bei jeder Wetterlage für ein konstantes Innenraumklima.

Technische Daten:

- Stromaufnahme: max. 65 mA (100% Hintergrundbeleuchtung) 6,5 mA – 10 mA (Stand-by)
- Ruhestromaufnahme: 3 mA (Aus)

319,- **NEU**Maße (B x H x T): 103 x 92 x 40 mm
Gewicht: 230 g**309/859** **319,-**71,- **NEU**

Tankanschlusset 01 Universal (TAS 01)

Tankanschlusset 01 Universal (TAS 01) zum Anschluss der Truma Combi D neue Generation an den Dieseltank des Fahrzeugs.

309/861 **71,-**

TIN Verteiler

Für den Anschluss von zwei Geräten.

**309/455** **14,95**

Kabel TIN-Bus

Verlängerungskabel für Heizgeräte.

- Länge: 3 m **309/139** **12,95**
- Länge: 6 m **309/067** **15,95**
- Länge: 9 m **309/360** **17,95**



i Information



Truma iNet X App

Mit der kostenfreien App ist die Steuerung zusätzlich über das eigene Smartphone möglich – die Menüführung ist analog zum Bediensystem. Nachrüstung möglich bei Heizungen siehe unter: <https://www.truma.com/de/de/faq/compatibility-inet-x-panel>
Mehr Infos über den aktuellen Funktionsumfang, Kompatibilität und weitere technische Details finden Sie unter truma.com/inet-x-panel. Oder testen Sie direkt die iNet X App im Browser!

**Mehr?**
Online!



Truma Combi Heizung für Wohnwagen und Wohnmobile

ab 2.349,-

Heizung und Warmwasser in einem: Combi Heizungen. Die Combi Heizungen vereinen zwei Funktionen in einem Gerät. Sie heizen den Wohnraum und erwärmen im integrierten Edelstahlbehälter Wasser.



Combi Heizungen können mit dem Truma iNet X Panel und der Truma iNet X App oder dem Truma CP plus gesteuert werden.



Combi D (E) „nächste Generation“

Dieselheizung mit Warmwasserbereiter, wahlweise mit Elektroheizung 230 V, 1800 W.

- **Leichter:** Gewichtsersparnis bei Combi D um 3 kg im Vergleich zu den Vorgängermodellen
- **Sparsamer:** weniger Dieselverbrauch durch effizientere Verbrennung
- **Service- und wartungsfreundlicher:** höhere Lebensdauer durch effizientere Verbrennungsregelung
- **Automatische Höhenanpassung:** integrierter Höhensensor sorgt automatisch für einen optimalen Verbrennungsprozess in Höhen bis 3000 m
- **Einheitlich:** Wandkamin bei beiden Combi Varianten gleich

Technische Daten:

- Anzahl der Brennstufen: 4 (Combi D 4), 6 (Combi D 6)
- Wärmeleistung: 4000 W (Combi D 4), 6000 W (Combi D 6)
- Wasserinhalt: 10 l
- Aufheizen des Wassers von ca. 15 °C bis ca. 60 °C: ca. 24 Min.

Lieferumfang: Combi D Heizung mit Raumtemperaturfühler, Truma iNet X Panel, Bedienteilkabel 6 m, Kraftstoffleitung, Dosierpumpe und Befestigungsteilen (ohne Abgasführung und ohne Wasseranschluss-Set).

Separat zu bestellen: Wasserset (besteht aus FrostControl und Winkelanschlüssen) – wahlweise Wasserset FC TB (Tannenbaumananschluss) Art-Nr. 309/592 oder das Wasserset FC JG (John Guest) Art-Nr. 309/593, Tankanschlusset (nur für Combi D) Art-Nr. 309/891 und Abgasführung – z. B. Wandkamin ZR 80, Kaminaußenteil ZR 80 und Rohrset Combi D.

Combi D 4 iNet X Panel	14,2 kg	309/839	2.999,-
Combi D 4 E iNet X Panel	16 kg	309/841	3.339,-
Combi D 6 iNet X Panel	14,2 kg	309/838	3.459,-
Combi D 6 E iNet X Panel	16 kg	309/840	3.799,-

Combi (E)

Flüssiggasheizung mit Warmwasserbereiter, wahlweise mit Elektroheizung 230 V, 1800 W.

- **Kompakt:** leichte und platzsparende Heizung
- **Praktisch:** einfacher Einbau
- **Kombinierbar:** Klimaautomatik in Verbindung mit Truma Klimaanlage möglich
- **Flexibel:** als Combi E Variante auch als Hybridheizung erhältlich

Technische Daten:

- Wärmeleistung: 2000 W – 6000 W
- Wasserinhalt: 10 l
- Aufheizen des Wassers von ca. 15 °C bis ca. 60 °C: ca. 23 Min.
- Stromverbrauch 12 V: Heizen und Warmwasser: 1,2 – 6,5 A; Warmwasser: 0,5 A
- Stromverbrauch 230 V: 3,9 – 7,8 A

Lieferumfang: Combi Heizung mit Raumtemperaturfühler, Truma iNet X Panel, Bedienteilkabel 6 m und Befestigungsteilen (ohne Abgasführung und ohne Wasseranschluss-Set).

Separat zu bestellen: Wasserset (besteht aus FrostControl und Winkelanschlüssen) – wahlweise Wasserset FC TB (Tannenbaumananschluss) oder das Wasserset FC JG (John Guest) und Abgasführung – z. B. Wandkaminset kpl. mit 1,1 m Abgasrohr, 1 m Zuführungsrohr und Schellen

Combi 4 iNet X Panel	14,2 kg	309/831	2.349,-
Combi 4 E iNet X Panel	15,2 kg	309/832	2.739,-
Combi 6 iNet X Panel	14,2 kg	309/833	2.639,-
Combi 6 E iNet X Panel	15,2 kg	309/834	3.179,-

Hinweis: Truma Dieselheizungen (Combi D und Combi D nächste Generation) sind freigegeben für den Betrieb mit HVO, XtL nach EN 15940 in Reinform (z. B. HVO100, also 100 % hydrogenated vegetable oil) sowie deren Gemischen mit rein fossilem Dieseldieselkraftstoff und B7.



Die Wassersets finden Sie auf Seite 538.




Truma Combi (E) Heizung



1 | Wasserset

Das Wasserset besteht aus FrostControl und Winkelanschlüssen.

FC TB	309/592	175,-
FC JG	309/593	175,-



2 | Abgasführung Combi | Combi E

Dachkaminset CD	310/093	233,-
-----------------	---------	-------

+ Zubehör

Bogen BGC	310/135	16,95
Schelle ZRS	309/214	2,95
Abgasrohr AA 3		
Länge: 2 m	19,95/m	309/869 NEU 39,90
Länge: 5 m	19,95/m	309/870 NEU 99,75
Zuführungsrohr ZR 80		
Länge: 2,5 m	15,90/m	309/872 NEU 39,75
Länge: 5 m	15,90/m	309/873 NEU 79,50

Abgasführung Truma Vario Heat



Wandkaminset WK 24

Das Wandkaminset WK 24 kpl. für Fahrzeugwandstärken bis 20 mm.

Bestehend aus: Kamininnenteil, 1 m Abgasrohr, 1 m Zuführungsrohr und Schellen (ohne Kamin Außenteil). Zusätzlich ist ein Kamin Außenteil WK erforderlich.

1 WK 24	309/687	62,95
2 WK 64 L	309/689	62,95




5 | Kamin Außenteil WK

Kamin Außenteil für Truma Vario Heat.

anthrazit	309/694	42,95
cremeweiß	309/692	42,95
reinweiß	309/693	42,95
schwarz	309/691	42,95

Abgasführung Combi Gas



3 | Wandkaminset ZR 80

Für Fahrzeugstärken bis 40 mm. Bestehend aus: Kamininnenteil, 1 m Abgasrohr, 1 m Zuführungsrohr und Schellen (ohne Kamin Außenteil). Zusätzlich ist ein Kamin Außenteil ZR 80 erforderlich.



4 | Kamin Außenteil ZR 80

anthrazit	309/686	35,95
cremeweiß	309/682	35,95
hellgrau	309/684	35,95
reinweiß	309/683	35,95
schwarz	309/685	35,95



Umrüstset Wandkamin Combi D (E)

NEU

309/860	46,95
---------	-------

+ Zubehör

weiteres Zubehör Truma Vario Heat



Kamininnenteil WK

Kamininnenteil mit Schellen. Für Fahrzeugwandstärken (ohne Kamin Außenteil und Rohre): WK 24 bis 20 mm und WK 64 L bis 40 mm. Zusätzlich ist ein Kamin Außenteil WK erforderlich.

3 WK 24	309/688	48,95
4 WK 64 L	309/690	48,95



6 | Abgasrohr AA 24

Länge: 2,5 m	17,20/m	309/884 NEU 43,-
Länge: 5 m	17,10/m	309/885 NEU 85,50



7 | Zuführungsrohr ZR 24

Länge: 2,5 m	19,98/m	309/887 NEU 49,95
Länge: 5 m	19,99/m	309/888 NEU 99,95

Abgasführung Combi Diesel



5 | Kamininnenteil ZR 80

Inkl. Schellen (ohne Kamin Außenteil und Rohre). Zusätzlich ist ein Kamin Außenteil ZR 80 erforderlich.

309/681	56,95
---------	-------



6 | Rohrset Combi D „nächste Generation“

Edelstahl-Abgasrohrset mit Schalldämpfer und Überrohr.

60 cm	309/842	209,-
70 cm	309/843	209,-
100 cm	309/844	259,-
150 cm	309/845	299,-

Kamin Außenteil ZR 80

anthrazit	309/686	35,95
schwarz	309/685	35,95



8 | Schelle ÜS

Schelle ÜS für Rohr ÜR. **310/354 4,90**



9 | Fensterschalter

Verhindert den Betrieb einer Flüssiggasheizung bei geöffnetem Fenster, wenn der Kamin unterhalb des Fensters oder bis 30 cm daneben montiert wurde. Lieferumfang: Fensterschalter (Kabellänge 4 m), Adapter, 2 Schrauben

309/339	54,95
---------	-------



Heizung Truma VarioHeat

Die **Truma VarioHeat eco** ist die perfekte Heizung für Reisemobile, Caravans und Kastenwagen. Diese kompakte Heizung bietet eine effiziente Leistung und kann flexibel eingebaut werden, ohne wertvollen Stauraum zu verlieren. Der Einbau ist unkompliziert und platzsparend. Mit dem optionalen Truma E-Kit (Art-Nr.: 309/599, nicht im Lieferumfang) wird die VarioHeat eco zur vielseitigen Elektroheizung. Gesteuert wird sie über das digitale Bedienteil Truma CP plus VarioHeat. Genießen Sie auf all Ihren Reisen eine angenehme Temperatur und höchsten Komfort.

Technische Daten:

- **Nennwärmeleistung:**
Stufe 1/2: 1300/2800 W
- **Luftfördermenge:**
Stufe 1/2: 75/155 m³/h
- **Gasverbrauch (Propan/Butan):**
Stufe 1/2: 100/220 g/h
- **Stromaufnahme (12 V):**
Stufe 1/2: 0,65/2,75 A



Der Lieferumfang beinhaltet ein 6 m langes Kabel, einen Raumtemperaturfühler, eine Montagehalterung und Zubehör für den elektrischen Anschluss.

Maße (LxHxT): 38x12,3x24,8 cm
Gewicht: 6,6 kg **309/494 1.589,-**

Die **Truma VarioHeat comfort** ist die ideale Heizungslösung für Reisemobile, Caravans und Kastenwagen. Diese kompakte Heizung überzeugt durch ihre hohe Leistung und flexible Einbaumöglichkeiten ohne Stauraumverlust. Der Einbau ist einfach und platzsparend. Mit dem optionalen Truma E-Kit (Art-Nr.: 309/599, nicht im Lieferumfang) wird die VarioHeat comfort zur leistungsstarken Elektroheizung. Die Steuerung erfolgt komfortabel über das digitale Bedienteil Truma CP plus VarioHeat. So genießen Sie stets die perfekte Wohlfühltemperatur auf all Ihren Reisen.

Technische Daten:

- **Nennwärmeleistung:**
Stufe 1/2/3: 1300/2800/3700 W
- **Luftfördermenge:**
Stufe 1/2/3: 75/155/210 m³/h
- **Gasverbrauch (Propan/Butan):**
Stufe 1/2/3: 100/220/290 g/h
- **Stromaufnahme (12 V):**
Stufe 1/2/3: 0,65/2,75/5,4 A



Der Lieferumfang beinhaltet ein 6 m langes Kabel, einen Raumtemperaturfühler, eine Montagehalterung und Zubehör für den elektrischen Anschluss.

Maße (LxHxT): 38x12,3x24,8 cm
Gewicht: 6,6 kg **309/495 1.849,-**



ab 1.589,-



549,95

E-Kit für Truma VarioHeat

Durch das Truma E-Kit wird die Truma VarioHeat um eine Elektroheizung erweitert. Die Steuerung beider Geräte erfolgt über das Bedienteil Truma CP plus VarioHeat.

Technische Daten E-Kit

- **Nennwärmeleistung:** Stufe 1/2: 900/1800 W
 - **Stromaufnahme:** 12 V ca. 150 mA, 230 V, Stufe 1/2: 3,9/7,8 A
- Maße (BxHxT): 26x19x12,3 cm
Gewicht: 2,9 kg **309/599 549,95**

Behagliche Wärme für kleine Caravans

Heizung Truma S 2200

Klein, leicht und kompakt – das sind die herausragenden Eigenschaften der Truma S 2200. Die Heizung eignet sich damit optimal für kleine Wohnwagen.

- **Komfortabel:** Warmluft wird gleichmäßig im Innenraum über ein optionales Gebläse verteilt.
- **Unabhängig:** Stromloser Betrieb ohne Gebläse möglich.
- **Flexibel:** Abgase über Dach-, Seiten- oder Rückwandkamin nach außen führen, Abgasrohr-Anschluss wahlweise links oder rechts.

Mit Zündautomat. Wärmeleistung: 1850 W; Wirkungsgrad: ca. 95 %; Gasverbrauch: 50 – 170 g/h; 1,5-V-Zündautomat (Truma S 2200)

Abgasführung rechts, Bedienknopf links.
310/071 599,-

Abgasführung links, Bedienknopf rechts.
310/070 599,-



599,-



Zubehör



1 | Multivent-Gebläse

Das zweistufige 12-V-Universalgebläse ist geeignet zum Absaugen von Küchendünsten und zur Verstärkung der Luftleistung bereits bestehender Warmluftanlagen mit besonders langen Rohrleitungen. Zweistufig schaltbares Bedienteil für 29.000/60.000 l/h Luftdurchsatz, Anschluss an 12-V-Gleichstrom, Stromaufnahme: 0,23/0,5 A, Rohranschluss 65 mm Lüfterrohr.

310/321 174,-

2 | Einbaukasten S 2200

Kasten für den integrierten Einbau einer Heizung im Kleiderschrank, auch für Trumavent-Gebläse.

310/076 209,-

3 | Wandkaminset


Für Rohrlänge bis 50 cm. Komplett mit 1 m Abgasrohr AE 3, 0,5 m Überrohr ÜR und Kaminkappe.

309/530 140,-

4 | Dachkaminset AKD

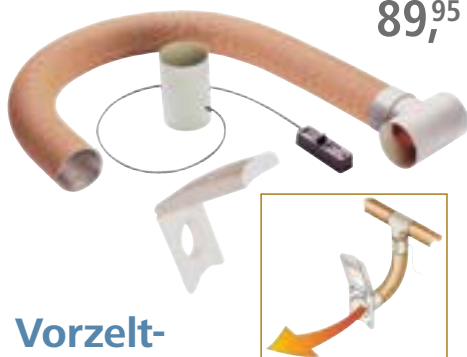
Kaminset bestehend aus Abgaskamin AK 3 und Ansaugrohr kpl. ohne Rohre.

310/105 59,-





89,⁹⁵



Vorzelt-Warmluftset

Nutzt die Truma Warmluftverteilung, um Wärme ins Vorzelt zu leiten.

- anschließbar an jede Truma Heizung mit Warmluftverteilung
- Erhöhung des Nutzwertes des Vorzelts gerade in Abend- und Morgenstunden, aber vor allem in der gesamten Übergangszeit durch einfache Temperierung des Vorzelts
- komfortabel und leicht zu bedienen
- die Feuchtigkeit im Vorzelt kann größtmöglich entzogen bzw. temperiert werden (hier sind bereits 300 – 500 W im Dauerbetrieb, z. B. über Nacht, ausreichend)
- beim Wintercamping können im Vorzelt verbleibende Utensilien angenehm vorgewärmt werden (wie z. B. Skischuhe)

Lieferumfang: Warmluftauslass mit Klappe, Lüfter T-Stück, Strangsperrre mit Schieberegler, 1 m Warmluft-Verteilungsrohr

310/940 89,95



ab 269,-

Gebläse

Perfekte Luftverteilung

Ein angenehmes Raumklima hängt nicht nur von der Temperatur ab. Die warme Luft muss überall im Innenraum des Fahrzeugs verteilt werden, damit man sich im Wohnraum wohlfühlt. Dafür sorgen die leistungsstarken Truma Gebläse.

- **Komfortabel:** Gebläseleistung stufenlos regelbar
 - **Flexibel:** Luftverteilung im Baukastenprinzip
- Anschluss für Lüfterrohr $\text{ÜR } \varnothing 65 \text{ mm}$ oder $\text{VR } \varnothing 72 \text{ mm}$. Für Truma S 5004/S 3004. Kabellänge: 1,5 m

12 V – Bedienteil integriert

Bedienteil integriert mit Drehzahlautomatik.
309/520 279,-

12 V – Bedienteil extern

Bedienteil extern mit Drehzahlautomatik.
309/521 269,-

230 V – Bedienteil extern

309/526 279,-



119,-



Airmix AXK-2

Komfortpaket AXK-2 mit Airmix für alle Truma und Trumavent Gebläse ab Bj. 05/96 außer Multivent. Nicht für Reisemobile oder für Heizungen mit Abgasführung unter Boden.

310/342 119,-



47,⁹⁵

Kabel für Bedienteil intern

Bedienteilkabel, zwingend erforderlich bei einem Truma TEB-3-Gebläse mit integriertem Bedienteil ab Bj. 05/12 in Kombination mit dem Komfortpaket AXK-2. Für Truma S 5004/S 3004.

Kabellänge: 1,3 m 309/322 47,95

Für Trumatic S 3002, S 3004.

140,-



Dachkaminset AK3

Bestehend aus Dachkamin AK 3 $\varnothing 60 \text{ mm}$; 2,5 m Abgasrohr; 2 m Überrohr; 3 Schellen; für Trumatic S 3002, S 3004. 309/195 140,-

Für Trumatic S 5002/S 5004.

150,-



Dachkaminset AKL 5

Bestehend aus Dachkamin AKL 5 $\varnothing 70 \text{ mm}$, 2,5 m Abgasrohr, 2 m Überrohr und 3 Schellen für Trumatic S 5002/S 5004. 309/196 150,-



Ersatzteile? Online!



ab 264,-

Nachrüstverkleidung

Nachrüstverkleidung (bei vorhandener Truma S 5004 oder S 3004) mit Chromapplikation. Nicht für Neuinstallation einer neuen Heizung. Die obere Abdeckung und das Bedienteil sind nicht im Lieferumfang enthalten.

S 3004 C titangrey 309/518 264,-
S 5004 C titangrey 309/516 279,-



✓ Robuster und bewährter Heizungsklassiker



559,-



ab 929,-

30 mbar



Heizung Truma S 3004

- stromloses Heizen auch während der Fahrt
- optimale Integration in den Innenraum dank flacher Verkleidung
- stufenlose Regelung von Temperatur und Gebläseleistung
- angenehme Strahlungswärme
- effizient, robust und wartungsarm
- Booster-Funktion für 20 % mehr Luftvolumenstrom
- Nennwärmeleistung 3500 W

Einfach einschalten, schon wird es behaglich: Die Truma S-Heizungen liefern innerhalb kürzester Zeit Wärme und Behaglichkeit. Dabei ist die Reisemobil- bzw. Wohnwagenheizung nicht nur besonders leistungsstark, sondern auch äußerst zuverlässig – selbst bei tiefen Minustemperaturen im Winter. Um den Wohnwagen noch schneller aufzuheizen, ist das optionale Heizungsgebläse mit einer Booster-Funktion ausgestattet. Heizung für Flüssiggas LPG, mit Zündautomat, Thermostat und Einbaukasten (ohne Verkleidung). Für den Einsatz im Caravan und Reisemobil.

Betrieb nur mit Original-Truma-Verkleidung zulässig!

309/497 559,-

Heizung Truma S 5004

- angenehme Strahlungswärme für optimales Raumklima
- schnellere Warmluftverteilung und Entfeuchtung durch Booster-Funktion
- effizient, robust und wartungsarm
- vielfältige Ausstattungsvarianten, zum Beispiel Kaminfeuerverkleidung mit Flammenakustik
- Nennwärmeleistung 6000 W
- Die Truma S 5004 zeichnet sich durch ihre absolute Zuverlässigkeit und große Leistungsstärke aus: Mit je zwei Brennern und Wärmetauschern haben Sie es zu jeder Jahreszeit behaglich warm. Die Temperatur und Gebläseleistung stellen Sie an den praktischen Drehknöpfen exakt ein. Eine mittlere Raumtemperatur von etwa 22 °C erreichen Sie ohne Gebläsebetrieb. Für eine optimale Warmluftverteilung empfehlen wir, die Wohnwagenheizung mit Gebläse zu betreiben. So verhindern Sie zugleich, dass die Luft an kalten Oberflächen kondensiert. Die Booster-Funktion ermöglicht eine besonders schnelle Verteilung der warmen Luft. Dabei wird Ihr Wohnwagen zusätzlich auch entfeuchtet.
- Das Design ist zeitlos modern, sodass sich die Wohnwagen-Heizung mit ihrer flachen Verkleidung perfekt in jedes Interieur einfügt. Die Truma S 5004 ist für den Einbau im Caravan zugelassen.

Betrieb nur mit Original-Truma-Verkleidung zulässig!

Truma S 5004 30 mbar mit Einbaukasten für:

1 Gebläse 309/499 929,-
2 Gebläse 309/498 959,-

i Verkleidung nicht im Lieferumfang enthalten!

Verkleidung S 3004

Standard-Verkleidung (nur in Verbindung mit neuer Truma S 3004), Gasbedienteilknopf, Blende, obere Abdeckung. titangrey



309/510 199,-

199,-

i Verkleidung nicht im Lieferumfang enthalten!

Verkleidung S 5004

Standard-Verkleidung (nur in Verbindung mit neuer Truma S 5004), Gasbedienteilknopf, Blende, obere Abdeckung. titangrey



309/504 219,-

219,-

+Zubehör



399,-

Elektro-Zusatzheizung Ultraheat

Die Ultraheat beschleunigt das Aufheizen des Caravans. Wird im Einbaukasten der S-Heizung montiert und kann allein oder zusammen mit der S-Heizung betrieben werden.

- **Flexibel:** S-Heizung und Ultraheat werden entweder jeweils einzeln oder zusammen betrieben.
- **Sicher:** Die Zusatzheizung hat einen automatischen Überhitzungsschutz.
- **Erweiterbar:** Ein Fernfühler ist optional erhältlich, um die Raumtemperatur optimal zu steuern.

Mit Raumthermostat, Bedienteil und 3 m Kabel.

Passend für die Heizungen:

Truma S 5004/S 3004. Für alle anderen Truma Heizungen nicht geeignet.

Stromaufnahme bei Leistungsstufe 500 W:

2,2 A; 1000 W: 4,5 A; 2000 W: 8,5 A. Spannungsversorgung 230 V ~ 50 Hz.

310/054 399,-

Raumtemperaturfühler FFC 2

Raumtemperaturfühler für Ultraheat. Komplet mit 4 m Kabel und Adapterkabel, überwacht die Raumtemperatur unabhängig von der Positionierung des Bedienteils. 310/053 91,95

Verlängerungskabel

Verlängerungskabel Ultraheat für Bedienteil.

Kabellänge: 5 m 310/748 74,95



87,95

Verlängerungskabel für Bedienteil

Ersatzteil für Bedienteil Truma Boiler Gas, Boiler Gas/Elektro (05/14 – 04/16).

Kabellänge: 5 m 309/156 87,95



Schneller warmes Wasser



Information

Das Wasserset ist separat zu bestellen! Bestehend aus Ablassventil ABO und 2 Winkelanschlüssen.

Wahlweise Wasserset ABO TB (Tannenbaumanschluss) für den Anschluss an flexible Wasser-schläuche ø 10 mm oder das Wasserset ABO JG (John Guest) für den Anschluss an feste ø 12 mm Rohre.



NEU

999,-

Boiler Gas BGF

Duschen, Spülen, Hände waschen – der Boiler Gas BGF sorgt für eine zuverlässige Warmwasserversorgung im Freizeitfahrzeug. Er unterscheidet sich vom Boiler Gas vor allem durch den Wandkamin. Der Boiler Gas BGF muss nicht unmittelbar an der Fahrzeugwand montiert werden. Er verfügt über einen speziellen Kaminaufsatz, an dem ein Abgasrohrsystem angeschlossen wird. Die zulässige Rohrlänge von bis zu 150 cm ermöglicht eine flexible Montage von Wandkamin und Boiler.

Technische Daten: Stromaufnahme bei 12 V max 0,51 A, Wasserinhalt 10 Liter, Heizleistung 1500 W

Lieferumfang: Boiler Gas BGF, Bedienteil mit Bedienteilkabel 3 m, Schneidring, Stützhülse Messing für Kupferrohr, Kondensatschlauch, Kondensatablaufset und Befestigungsmaterialien

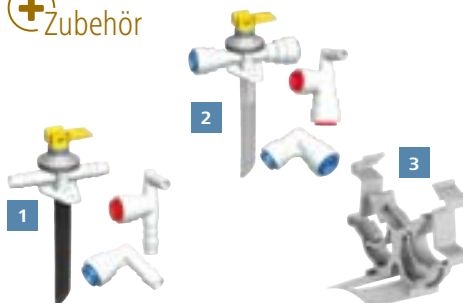
309/862 999,-

Boiler

Im Truma Boiler Gas erwärmt ein leistungsstarker Gasbrenner das Wasser in Ihrem Wohnwagen oder Reisemobil innerhalb kurzer Zeit – ganz ohne Netzstrom. Der Gasboiler ist hervorragend isoliert, sodass kaum Wärme verloren geht. Sinkt die Wassertemperatur, zündet die Elektronik automatisch neu. Am Bedienteil stellen Sie die gewünschte Wassertemperatur zwischen 50 oder 70 Grad ein.

Der Boiler Gas/Elektro enthält zusätzlich einen elektrischen Heizstab, der das Wasser noch schneller erwärmt. Er verkürzt die Aufheizzeit von einer halben Stunde im Gasbetrieb auf eine Viertelstunde im Mischbetrieb – etwa beim Wassererwärmen von 15 auf 70 Grad.

Zubehör



579,95

Boiler Elektro

Der Truma Boiler Elektro heizt das Wasser in Ihrem Wohnwagen oder Reisemobil schnell auf und hält es lange warm. So können Sie jederzeit gründlich Hände waschen, Geschirr spülen oder sogar ausgiebig duschen: Der hochwertige Edelstahlbehälter mit extragroßem Fassungsvermögen macht es möglich. Dabei verbraucht der Elektroboiler wenig Strom und arbeitet beinahe geräuschlos.

- leistungsstarkes Heizelement sorgt für warmes Wasser in kurzer Zeit
- minimaler Wärmeverlust dank hochwertiger Isolierung
- niedriger Stromverbrauch

Technische Daten: Inhalt 14 Liter, 230 V – 850 W, Stromaufnahme 3,7 A, Aufheizzeit von 15 °C auf 70 °C ca. 70 Min., Pumpendruck max. 2,8 bar, Gewicht 3 kg, Maße (L x B x H) 405 x 405 x 295 mm. Temperaturbegrenzer: 70 °C.

Lieferumfang: Boiler, Bedienteil, 3 m Kabel. **309/596 579,95**

ab 849,95

- geringer Gasverbrauch bei hohem Wirkungsgrad
- unabhängig vom Netzstrom (Truma Boiler Gas)
- besonders kompakte Maße, dadurch platzsparender Einbau möglich

Technische Daten: Stromaufnahme bei 12 V max. 0,16 A, Wasserinhalt 10 Liter, Temperaturbegrenzung 70 °C, Pumpendruck max. 2,8 bar, Gasverbrauch 120 g/h, Heizleistung 1500 W
Lieferumfang: Boiler, Wandkamin, Kaminkappe (KBS 3) und Bedienteil mit 3 m Kabel (Wasserset nicht im Lieferumfang).

Gas 309/594 849,95
Gas/Elektro 309/595 1.119,-

1 | Wasserset ABO TB

Für Schlauchsystem 10 mm. **309/597 57,-**

2 | Wasserset ABO JG

Für Rohrsystem 12 mm. **309/598 57,-**

3 | Schlauchclips SC

Schlauchclips SC zur frostsicheren Verlegung von bis zu zwei Wassersschläuchen oder -rohren (John Guest System) auf den Warmluft-Verteilerrohren. 5 Stück **310/351 26,-**



299,-

Therme TT 2

Speziell für den Caravan

Die 5-Liter-Therme bietet Warmwasser-Komfort in kleinster Abmessung. Sie nutzt die Heizungswarmluft, um Wasser zu erwärmen. Damit die Therme auch ohne Heizungsbetrieb genutzt werden kann, ist ein elektrisches Heizelement (230 V, 300 W) eingebaut.

Lieferumfang: Bedienteil, Ablass- und Belüftungsventil (ohne Mischventil)

Technische Daten: Aufheizzeit von 15 °C auf 60 °C ca. 50 Min, Spannungsversorgung 230 V ~ 50 Hz; Stromaufnahme 1,3 A (300 W); Temperaturbegrenzer 65 °C; Druck max. 1,2 bar

302/201 299,-



Mischventil TT 302/202 42,95

Ablassventil T kpl. 309/113 11,95



Rohre für Heizungen

NEU

Abzweigrohr AZR

ø 22 mm

2 m 6,95/m **309/893** **13,90**
5 m 6,50/m **309/894** **32,50**



Rohr IR ungelocht

ø 35 mm

2 m 16,40/m **309/903** **32,80**
5 m 16,13/m **309/904** **80,65**



Rohr IR gelocht

ø 35 mm

2 m 9,98/m **309/896** **19,95**
5 m 9,99/m **309/897** **49,95**



Luftzuführungsrohr ZR 18

ø 49 mm

2,5 m 23,60/m **309/907** **59,-**
5 m 23,80/m **309/908** **119,-**



Rohr ÜR 3

ø 65 mm

5 m 6,00/m **309/866** **30,-**
10 m 6,00/m **309/867** **60,-**



Rohr ÜR 5

ø 75 mm

4 m 7,88/m **309/881** **31,50**
10 m 7,90/m **309/882** **79,-**



Rohr VR 72

ø 72 mm

2 m 18,95/m **309/900** **37,90**
5 m 18,98/m **309/901** **94,90**



Rohr VR 80

ø 80 mm

2,5 m 17,60/m **309/878** **44,-**
10 m 21,90/m **309/879** **219,-**



Rohr I 80

ø 80 mm

2 m 19,95/m **309/890** **39,90**
5 m 19,95/m **309/891** **99,75**



Zubehör für Warmluftverteilung



Abzweig AB35

grau
1 Stück
310/303 **7,95**



Abzweig T/AT

grau
1 Stück
310/357 **9,95**



Bogen BG 80

schwarz
1 Stück
309/600 **23,95**



Eckdüse EC 35 mm

achatgrau
1 Stück
310/352 **7,-**



Endstück EN

beige
1 Stück
310/301 **4,95**



Endstück EN

achatgrau
1 Stück
310/302 **4,95**



Endstück-Mutter EM

grau
1 Stück
310/300 **3,95**



Isotherm-Schelle IS

grau
2 Stück
310/353 **4,80**



Lüfter T/LT

grau
1 Stück
310/305 **5,95**



Reduzierung RZ

schwarz
1 Stück
310/133 **23,95**



Rohradapter

schwarz
1 Stück
309/601 **7,95**



Rohrdeckel 65/72 RD

achatgrau
1 Stück
310/309 **1,95**

NEU



Schelle AZS

grau
3 Stück
310/324 **7,90**



Schelle ÜS

grau
2 Stück
310/354 **4,90**



Schelle ÜS5

grau
3 Stück
310/355 **9,75**



Schwenkdüse SCW 2

schwarz
1 Stück
310/134 **25,95**



Strangsperrung SP

grau
1 Stück
310/356 **15,95**



Strangsperrung SP 2

grau
1 Stück
309/573 **42,95**



Verbindungsmuffe

grau
1 Stück
309/560 **5,95**



Verschlussdeckel VD

grau
1 Stück
310/306 **2,95**



Wandlüfter WL

grau
1 Stück
310/358 **7,95**



Y-Stück

grau
1 Stück
310/307 **9,95**



Y-Stück 80

schwarz
1 Stück
309/216 **13,95**



Endstück EN-L

schwarz
309/128 **5,95**



Abgaskamine und Kaminzubehör

36,⁹⁵**Kaminverlängerung SKD**Für den Caravan mit Sonderaufbauten bzw. bei Standorten mit extremen Windverhältnissen. Mit Kamindach KD. 45 cm (4-teilig).
Gewicht: 272 g

310/210 36,95

36,⁹⁵**Abgaskamin AKL 3**Für Typ: S 3004
Dachstärke: 40 – 120 mm
Maße (Lxø): 250x60 mm
Gewicht: 220 g

310/101 36,95

24,⁹⁵**Dachkamin AK 3**Dachstärke: 24 – 40 mm
Maße (Lxø): 185x60 mm
Gewicht: 182 g

310/100 24,95

36,⁹⁵**Dachkamin AKL 5**Dachstärke: 24 – 40 mm
Maße (Lxø): 210x70 mm
Gewicht: 223 g

310/110 36,95

11,⁹⁵**Kaminverlängerung AKV**

Länge: 150 mm; Gewicht: 70 g

310/211 11,95

9,⁹⁵**Kaminaufsatz T-2**

Notwendig für den Betrieb während der Fahrt.

Maße (Hxø): 30x153 mm
Gewicht: 70 g

310/103 9,95

14,⁸⁵**Kamindach KD**Maße (Hxø): 40x150 mm
Gewicht: 80 g

310/102 14,85

14,⁹⁵**Kaminaufsatz T-3**

Gegenüber T-2 durch zusätzliche Scheibe verbessert. Für Reisemobile unbedingt erforderlich.

Maße (Hxø): 36x156 mm
Gewicht: 103 g

310/107 14,95



Rohre und Schellen für die Heizungsinstallation

**Abgasrohrstütze AST**

ø 49 mm 310/220 24,95

**Schelle ÜS**

Schelle ÜS für Rohr ÜR.

2 Stück 310/354 4,90

**Schelle ÜS5**

Schelle ÜS5 für Rohr VR 72.

3 Stück 310/355 9,75

**Schelle ZRS**

Schelle ZRS für Rohr ZR 80/VR 80.

1 Stück 309/214 2,95

Ersatzteile!
Online!**Abgasrohr AA 24**

ø 33 mm

2,5 m 17,20/m 309/884 NEU 43,-
5 m 17,10/m 309/885 NEU 85,50**Abgasrohr AE 3**

ø 55 mm

4 m 15,95/m 309/863 NEU 63,80
10 m 15,95/m 309/864 NEU 159,50**Abgasrohr AE 5**

ø 65 mm

4 m 17,98/m 309/875 NEU 71,90
10 m 17,95/m 309/876 NEU 179,50**Rohr ÜR 3**

ø 65 mm

5 m 6,00/m 309/866 NEU 30,-
10 m 6,00/m 309/867 NEU 60,-**Rohr ÜR 5**

ø 75 mm

4 m 7,88/m 309/881 NEU 31,50
10 m 7,90/m 309/882 NEU 79,-**Zuführungsrohr ZR 24**

ø 64 mm

2,5 m 19,98/m 309/887 NEU 49,95
5 m 19,99/m 309/888 NEU 99,95**Zuführungsrohr**

ø 75 mm

2,5 m 15,90/m 309/872 NEU 39,75
5 m 15,90/m 309/873 NEU 79,50



Timberline®

NEU

4.046,-



Modulares Heizsystem 1.0

Erleben Sie ganzjährigen Komfort in Ihrem Wohnmobil oder Ihrem Kastenwagen mit der Timberline 1.0 Diesel-Hybridheizung. Dieses kompakte Zwei-in-eins-System vereint Heizung und Warmwasserbereitung und bietet Ihnen zuverlässige Leistung, selbst bei extremen Temperaturen und in großen Höhen bis 5000 m.

Die Timberline 1.0 punktet mit einfacher Installation ohne Seitenwanddurchbruch, kontinuierlichem Warmwasser und sanfter, gleichmäßiger Wärme. Mit weniger als 4,5 Ampere Verbrauch ist sie äußerst energieeffizient. Die intuitive Touchscreen-Bedienung und CAN-Bus-Fähigkeit sorgen für eine einfache Steuerung. Vielseitige Heizquellen wie Diesel- und Elektrobetrieb und der optionale Wärmetauscher mit

Motorvorwärmung bieten maximale Flexibilität. Zusätzlich sorgt die optionale Fußbodenheizung für angenehme Wärme von unten.

- Einzelzone und Einzelheizkreis
- Sommer-/Winterbetrieb
- Diesel-/Elektrobetrieb

Lieferumfang: 5 kW Brenner mit Ansaugschlauch, Auspuff und Halter; Diesel-Pumpe mit Halter, Anschlüssen und Leitung; Bedienteil/Touch-Panel; Timberline Tank mit 230 V 1,5 kW Elektro-Heizstab; Umwälzpumpe; Warmwasser-Wärmetauscher inkl. Halter und Thermostat; Systemschläuche inkl. Verbinder und Schellen; Kontroll-Box mit Kabelbaum; zwei Booster

309/631 4.046,-

NEU

5.474,-



All-in-One-Heizsystem 2.0

Die Timberline 2.0 Diesel-Hybridheizung bietet ganzjährigen Komfort im Wohnmobil oder Kastenwagen. Das kompakte Zwei-in-eins-System vereint Heizung und Warmwasserbereitung und funktioniert auch bei extremen Temperaturen und in Höhen bis 5000 m. Mit weniger als 4,5 Ampere Verbrauch ist es energieeffizient. Dank Touchscreen und CAN-Bus-Fähigkeit lässt es sich einfach steuern. Flexible Heizquellen und die optionale Fußbodenheizung bieten zusätzliche Vielseitigkeit.

- 2 Heizkreise und bis zu 5 unabhängige Zonen

- kompatibel mit 5-kW- oder 10-kW-Brennern: Passen Sie den Brenner an die Anwendung an.
- automatischer Sommer-/Winterbetrieb

Lieferumfang: 5 kW Brenner mit Ansaugschlauch, Auspuff und Halter; Diesel-Pumpe mit Halter, Anschlüssen und Leitung; Bedienteil/Touch-Panel; Timberline Tank mit Umwälzpumpen; 230 V 1,5 kW Elektro-Heizstab; Warmwasser-Wärmetauscher; Thermostat; Kontroll-Box; Systemschläuche inkl. Verbinder und Schellen; Kabelbaum; zwei Booster

309/632 5.474,-

NEU

2.737,-



Dieselizeusatzheizung Plus-Kit

Mit der Timberline Plus haben Sie die Möglichkeit, ein gasbetriebenes Zentralheizungssystem mit Diesel zu betreiben. Die Timberline Plus ist ein eigenständiges Diesel-Heizsystem mit Brenner und Pumpe und kann daher auch ohne die bereits bestehende Heizung oder bei einem Heizungsdefekt betrieben werden. Das System wird einfach an die im Inneren des Fahrzeugs verbauten Konvektoren und Leitungen angeschlossen.

Die Bedienung ist denkbar einfach: Am mitgelieferten Touch-Bedienteil stellen Sie dazu einfach, wie gewohnt, die gewünschte Temperatur ein und das System regelt sich von selbst.

Lieferumfang: 5 kW Brenner mit Ansaugschlauch, Auspuff und Halter; Diesel-Pumpe mit Halter, Anschlüssen und Leitung; Bedienteil/Touch-Panel

309/638 2.737,-

Luftheizung Air Top 2000 STC

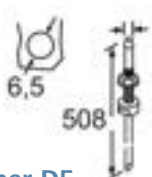
1.760,-

Dieses geräuscharme Heizgerät – das kleinste Luftheizgerät auf dem Markt – zeichnet sich durch seine hervorragende Heizleistung und optimale Wirtschaftlichkeit aus.

Kompakt und leistungsstark!

In kurzer Zeit sorgen Webasto Luftheizgeräte für wohlige Wärme in Ihrem Reisemobil. Verschiedene Warmluftaustritte gewährleisten eine gute Verteilung der Warmluft und Entfeuchtung. Die Luftheizung Air Top 2000 STC eignet sich besonders für kleine Camper Vans.

+ Zubehör



Tankentnehmer D5

Empfohlene Ergänzung zum Einbauset. 311/033 63,50

Halter für Außenmontage

Zwingend erforderlich für die Außenmontage des Luftheizgeräts Air Top. 311/024 74,95

- kompaktes Heizgerät mit wenig Platzbedarf
- leiser Betrieb durch Luftschalldämpfer
- warme Luft wird über Schlauchsystem verteilt
- konstante Temperatur durch externen Temperatursensor
- sehr schnelle Aufheizphase
- Brennstoff direkt aus Dieseltank
- Unterflurmontage möglich
- auch Heizen während der Fahrt
- Heizleistung: 0,9 – 2,0 kW
- Kraftstoffverbrauch: 0,12 – 0,24 l/h
- Nennleistungsaufnahme: 13 – 30 W
- Luftmenge: 93 m³/h

Webasto
Feel the Drive



Maße(LxBxH): 310x120x118 mm; Gewicht: 2,6 kg 311/020 1.760,-



DOMETIC

TwinBoost Gas-/Elektroheizung für Kabinenluft und Heißwasser

Gemütlicher Fahrzeuginnenraum und warmes Wasser

Erleben Sie maximalen Komfort mit der Dometic TwinBoost Kombiheizung! Diese innovative Heizung bietet einen gemütlich warmen Fahrzeuginnenraum und reichlich warmes Wasser zum Duschen. Dank zwei separater Gasbrenner für Kabinenheizung und Warmwasserboiler ist die TwinBoost flexibel und energieeffizient. Erwärmen Sie Raumluft und Wasser nach Bedarf – gleichzeitig oder unabhängig voneinander.

Flexible Nutzung

Im Sommer erzeugen Sie Warmwasser, ohne die Kabinenluft zu heizen. Die Hybridmodelle (6000H und 8000H) verfügen zusätzlich über zwei elektrische Heizstäbe in den Brennerkammern. Die Elektroheizung mit einer Gesamtleistung von 1800 W kann entweder alternativ zum Gasbrenner oder zusätzlich für eine schnellere Erwärmung genutzt werden.

Intuitive Steuerung

Mit dem Smart-Bedienpanel ist die Steuerung der TwinBoost Kombiheizung kinderleicht. Speichern Sie Ihre bevorzugten Einstellungen für eine schnelle Inbetriebnahme und profitieren Sie von vielen Programmierungsmöglichkeiten. Der Kabinenbelüftungsmodus ermöglicht eine Belüftung ohne Betrieb der Heizung.

Lieferumfang: Heizung, Innenraumtemperaturfühler, 3-in-1 Sicherheitssystem, Kaltwasser- und Warmwasseranschluss, Kabel für das Bedienpanel, Montage- und Bedienungsanleitungen



NEU

ab 2.099,-

Tankinhalt: 10 l
Gasverbrauch: 520 g/h
Maße(BxHxT): 43,8x30,1 x 51,4 cm

Highlights:

- **2-in-1-Heizung:** für Kabinenluft und 10-l-Warmwassertank
- **Intuitive Steuerung:** über das Smart-Bedienpanel und per Smartphone App
- **Unabhängige Kabinen- und Wasserheizung:** spart Energie, weil Raumluft und Wasser nur bei Bedarf erwärmt werden
- **Kabinenbelüftungsmodus:** Belüftung ohne Betrieb der Heizung
- **Speichern Sie Ihre bevorzugten Einstellungen:** für eine schnelle Inbetriebnahme
- **Einwandfreies, integriertes Design**

Mit der Dometic TwinBoost Kombiheizung genießen Sie komfortables Reisen und effiziente Energienutzung.

i Erforderliches Zubehör: Bedienpanel, Kaminabdeckung, Abluftrohr und Zuführungsrohr



Intuitives Bedienpanel

Einfache Inbetriebnahme und Programmierung



Ausgeklügelte Kaminabdeckung

Hält Wasser von den Wänden fern



3-in-1 Sicherheitssystem

Integriertes Frostschutz-/Auslauf- und Überdruckventil



DOMETIC Zubehör für TwinBoost Heizung

Zubehör **NEU**

Gas Technik



7,-
Schelle APF
Schelle für Luftleitung.
309/645 7,-



3,-
Schelle EAPF
Klammer für Abluftleitung.
309/648 3,-



3,-
Verschlussdeckel TPC
Blindabdeckung für Luftleitung.
309/647 3,-



3,-
Verschlussdeckel APC
Blindabdeckung für Luftleitung.
309/646 3,-



15,-
Bogen E6565
Kniestück ø 65/65 mm.
309/649 15,-



7,-
Bogen E7265
Kniestück ø 72/65 mm.
309/650 7,-



4,-
Verbindungsuffe SC
Gerades Übergangsstück
ø 65/72 mm. 309/656 4,-



4,-
Y-Stück YP
Y-Luftverteiler/Abzweigung.
309/659 4,-



8,-
Abzweig TP
T-Luftverteiler/Abzweigung.
309/657 8,-



4,-
Wandlüfter WVO
Belüftungsauslass für Wände.
309/658 4,-



4,-
Endstück-Mutter ON
Auslassmutter für Luftaustritt.
hellgrau 309/651 4,-
grau 309/651 4,-



4,-
Endstück-Mutter ION
Inlay für Auslassmutter.
kaltweiß 309/661 4,-
dunkelgrau 309/660 4,-



ab 5,-
Luftaustritt Lamelle APOL
Lüftungsgitter für Luftaustritt.
dunkelgrau 309/653 5,-
kaltweiß 309/652 9,95



ab 9,-
Luftaustritt bündig APOF
Luftaustritt mit bündigem Montagerahmen.
dunkelgrau 309/655 9,-
kaltweiß 309/654 10,-



80,-
Kaminabdeckung EDB
Kaminabdeckung zur Ableitung der Verbrennungsgase.
hellgrau 309/664 80,-
dunkelgrau 309/663 80,-
kaltweiß 309/662 80,-



158,95
Bedienpanel
Das Bedienpanel INC 1015-RD von Dometic bietet eine intuitive und effiziente Steuerung der Wasser- und Lufttemperatur in Wohnmobilen. Die drehbare HMI-Steuerung (Human Machine Interface) ermöglicht die einfache Einstellung von Heizprogrammen für Wasser und Luft. Benutzerfreundliche Funktionen und ein Timer helfen dabei, Energieverschwendung zu minimieren.
Maße (B x H x T): 4 x 10 x 10 cm
Gewicht: 120 g
309/644 158,95

Rohre für Heizungen



Abluftrohr EAP ø 53 mm
Abluftleitung ø 53 mm.
Länge: 220 cm
15,91/m 309/665 35,-



Zuführungsrohr CAP ø 80 mm
Verbrennungsluftleitung.
Länge: 200 cm
11,00/m 309/666 22,-



Rohr AP ø 65 mm
Warmluftleitung.
Länge: 200 cm
4,50/m 309/667 9,-



Mobile Heizung in einer Wärmebox

Die mobile Standheizung Autoterm 2D von Pundmann in 3 Variationen. Egal, ob im Dachzelt, in kleinen Unterkünften, im Zelt oder generell beim Camping, sie ist der ideale Begleiter für Outdoor-Liebhaber. Durch die geringen Abmessungen und das kleine Volumen von 40 Litern ist sie leicht im Kofferraum verstaubar und somit immer dabei. Zwei Haltegriffe erleichtern das Tragen von einem Ort zum nächsten. Inklusive Fernbedienung und Anderson Stecker zum Laden anderer Geräte. Optimal für Räume bis 20 m².

Technische Daten: Heizleistung: 0,8 bis 2 kW; Verbrauch: 0,10 l/h bis 0,24 l/h.

Mobile Standheizung nur Tank
 Laufzeit 41 h – 100 h
 Maße (B x H x T): 533 x 300 x 253 mm
 Gewicht: 11 kg
311/040 1.149,-



Mobile Standheizung, Tank und AGM-Batterie
 Laufzeit 12 h – 50 h
 Ladezeit: 8 h
 Maße (B x H x T): 533 x 300 x 253 mm
 Gewicht: 20 kg
311/041 1.350,-



Mobile Standheizung, Tank und LiFePO-Batterie
 Laufzeit 20 h – 50 h
 Ladezeit: 4 h
 Maße (B x H x T): 533 x 300 x 533 mm
 Gewicht: 17 kg
311/042 1.999,-



Warmluftschlauchset
 Mit dem Warmluftschlauchset für mobile Standheizungen kann die Warmluft ins Zelt oder in kleine Räume übertragen werden. Das Set besteht aus einer Tragetasche mit 4 m wetterbeständigem Neoprenschlauch, Schellen zum Befestigen des Schlauchs im Zelt und Schellen zum Befestigen des Schlauchs an der Heizung. **311/043 170,-**


Druckfester Boiler

Der Pundmann Druckboiler ist in den Größen 3 Liter, 6 Liter oder 9 Liter erhältlich und dient sowohl zur Erwärmung als auch zur Speicherung von Wasser. Abhängig von der Ausführung ist der Boiler mit einem leistungsstarken 180-W- oder 200-W-Heizelement ausgestattet, das über eine 12-V-Stromversorgung eine schnelle und effiziente Wassererwärmung gewährleistet. Dank eines Betriebsdrucks von 2,3 bar steht das Wasser im Boiler unter konstantem Druck, wodurch die Temperatur über längere Zeit erhalten bleibt. Sobald der Strom

NEU

eingeschaltet wird, startet der Elektroheizer den Erwärmungsvorgang und schaltet sich automatisch ab, sobald die gewünschte Temperatur erreicht ist. Mit seiner kompakten Bauweise und einfachen Handhabung erweist sich der Pundmann Druckboiler als äußerst praktisches und funktionales Gerät.

Technische Daten: Aufheizzeit: ca. 75 min./75 °C; Wasseranschluss ø 10 mm. Betriebsdruck: 2,3 bar; Einstellung des Sicherheitsventils: 3,0 bar.



ab 289,-

3 l; 12 V | 180 W
 Maße (B x H x T): 22,8 x 20 x 21,7 cm
 Gewicht: 4,9 kg
302/037 289,-

6 l; 12 V | 200 W
 Maße (B x H x T): 22,8 x 20 x 38 cm
 Gewicht: 6,7 kg
302/038 325,-

9 l; 12 V | 200 W
 Maße (B x H x T): 22,8 x 20 x 52 cm
 Gewicht: 8,4 kg
302/039 379,-

NEU



1.494,-

Warmduscher-Sets 6 Liter

Das Warmwasser-Kit Autoterm 2D 12 V mit 6-Liter-Boiler mit Heizstab und Autoterm-Standheizung, die das Wasser im Boiler erwärmt, ist eine beliebte Lösung für Wohnmobile und andere Freizeitfahrzeuge. Wenn das Fahrzeug fährt, heizt der Motor das Wasser im Boiler auf und spart so Kraftstoff. Wenn das Fahrzeug steht, z. B. auf einem Campingplatz, kann die Autoterm 2D-Standheizung das Wasser im Heizboiler erwärmen und das Fahrzeug warm halten. Maße (L x B x H): 68 x 60 x 48 cm; Gewicht: 16 kg

Nennspannung: 12 V
 Nennleistung: 200 W
311/064 1.494,-

Nennspannung: 12 V, 230 V
 Nennleistung: 200 W, 500 W
311/065 1.494,-

NEU

ab 849,-



Mobiler Warmwasserboiler

Entdecken Sie die mobile Lösung für warmes Wasser von PUNDMANN. Mit einem Fassungsvermögen von 6 Litern bietet dieses Gerät eine einfache und unkomplizierte Möglichkeit, Wasser auf Reisen zu erwärmen. Dank des 200-W-Heizelements wird das Wasser effizient erhitzt, ohne eine dauerhafte Installation zu erfordern. Hergestellt aus hochwertigem Edelstahl gemäß Trinkwassernorm garantiert es maximale Sicherheit und Qualität für unterwegs. Der mobile Boiler hat eine Kapazität von 6 Litern Kaltwasser und bis zu 20 Litern Warmwasser. Die Erheizungszeit beträgt ca. 60 Minuten.

ohne Warmluftanschluss
 12 V | 200 W
 Maße (B x H x T): 60 x 30 x 36 cm
 Gewicht: 10,8 kg
311/062 899,-

mit Warmluftanschluss
 12 V | 200 W
 Maße (B x H x T): 60 x 30 x 36 cm
 Gewicht: 12,4 kg
311/063 849,-



Niederdruck-Warmwasserbereiter

Die Geräte sind speziell für den Einbau in Reisemobile und Caravans. Sie sind so konstruiert, dass sie überall dort verwendet werden können, wo wenig Platz und schwache Stromverhältnisse mit niedriger Absicherung vorhanden sind. KB 3 (3 Liter, Wandmontage) und KB 6 (6 Liter, Bodenmontage) sind Niederdruckboiler und können mit Schlauch an Tauchpumpen ohne Rückschlagventil oder an jedes andere

Wassersystem mit geeigneter Armatur angeschlossen werden. Aufheizbar von ca. 35 °C bis ca. 85 °C, bei voller Aufheizung vermischbar auf ca. 3-fache Menge, weniger Stromverbrauch und schnelle Nachheizung mit guter Isolierung. Die Kessel sind aus hochwertigem Kunststoff, wärme- und korrosionsbeständig. Leichte und schnelle Montage mit Befestigungsbügel.



Alle Produkte dieser Seite sind Made in Germany!



ab 265,-

Boiler KB 3 – 230 V/660 W

Fassungsvermögen: 3 l
Maße (B x H x T): 30 x 19 x 16 cm
Gewicht: 1,23 kg

302/030 265,-

Boiler KB 3 – 12 V/230 V/660 W

Fassungsvermögen: 3 l
Maße (B x H x T): 30 x 19 x 16 cm
Gewicht: 2 kg

302/031 429,-

Boiler KB 3 – 12 V/200 W

Fassungsvermögen: 3 l
Maße (B x H x T): 30 x 19 x 16 cm
Gewicht: 1,17 kg

302/032 299,-

Boiler KB 6 – 230 V/660 W

Fassungsvermögen: 6 l
Maße (B x H x T): 33 x 24 x 23 cm
Gewicht: 2,06 kg

302/033 299,-



Mischventil TT (nicht im Lieferumfang) zum stufenlosen Einstellen der Wassertemperatur.

Mischventil TT

302/202 42,95

Kessel für KB 3

302/035 79,-

Sicherung

302/036 15,95



Alle Artikel dieser Seite sind ausschließlich für den Fahrzeugeinbau entwickelt!

Nautic Compact Luft

Das Brauchwasser wird während der Heizphase durch die warme Luft Ihrer Heizung über den eingebauten Wärmetauscher erwärmt. Bei Bedarf kann alternativ das Wasser auch über die eingebaute 230-V-Elektropatrone auf 70 °C erwärmt werden. Nautic Compact Luft ist die praktische Ergänzung zu Ihrer Warmluftheizung. Für 230 V und mit Wärmetauscher für den Anschluss an das vorhandene Luftheizsystem.

- Heizkörper selbstregelnd
- Überhitzungsschutz
- Wasserablassventil
- Heizelement 230 V/500 W (2,2 A)
- Brauchwasseranschluss = 10 mm
- Luftschlauchanschluss = 65 – 75 mm
- für Druckwassersysteme ist ein Sicherheitsablassventil erforderlich (optional).
- Kabellänge: 1 m

Sicherheitsablassventilset

302/006 65,-



ab 535,-

Nautic Compact LE 6

Fassungsvermögen: 6 l
Maße (B x H x T): 23 x 22 x 38 cm
Gewicht: 4 kg

302/000 535,-

Nautic Compact LE 10

Fassungsvermögen: 10 l
Maße (B x H x T): 23 x 22 x 53 cm
Gewicht: 5 kg

302/001 589,-

Druckfeste Warmwassersysteme

Klein und leistungsstark. Die Nautic-Thermen für Wohnwagen, Wohnmobile, Verkaufsfahrzeuge und Boote präsentieren sich in bewährter ELGENA Qualität. Nautic-Thermen sind eine platzsparende Warmwasserversorgung mit hochwertigem V4A Edelstahlkessel und

Kompaktisolierung, die auch bei kleinsten Platzverhältnissen noch untergebracht werden können. Nautic-Thermen sind druckfest und können serienmäßig oder nachträglich an jede Kaltwasserversorgung mit Schlauchleitung montiert werden. Der Wasseranschluss ist an

Tauchpumpe, Hand- oder Fußpumpe sowie an Druckpumpe möglich. Die robuste Isolierung sorgt dafür, dass auch am nächsten Tag noch warmes Wasser zur Verfügung steht.



ab 507,50

- thermostatisch regelbar 30 °C – 80 °C
- Anschlusskabel 1 m mit Schuko-stecker
- Sicherheitsventil bis 3 bar
- Wasserablaufventil für Winterentleerung
- Brauchwasseranschluss
- Überhitzungsschutz
- Frostwächter
- Bodenmontage
- für 12 Volt und 230 Volt

Nautic Compact 12 V/200 W

Fassungsvermögen: 6 l
Maße (B x H x T): 22 x 23 x 39 cm
Gewicht: 2,8 kg

302/002 507,50

Fassungsvermögen: 10 l

Maße (B x H x T): 22 x 23 x 54 cm
Gewicht: 4,5 kg

302/004 539,-

Nautic Therm 12 V/200 W

Fassungsvermögen: 15 l
Maße (B x H x T): 45 x 30 x 30 cm
Gewicht: 5,5 kg

302/041 595,-

Nautic Compact 230 V/330 W

Fassungsvermögen: 6 l
Maße (B x H x T): 22 x 23 x 39 cm
Gewicht: 2,8 kg

302/003 507,50

Fassungsvermögen: 10 l

Maße (B x H x T): 22 x 23 x 54 cm
Gewicht: 4,5 kg

302/005 539,-

Nautic Therm 230 V/330 W

Fassungsvermögen: 15 l
Maße (B x H x T): 45 x 30 x 30 cm
Gewicht: 5,5 kg

302/041-1 595,-



149,⁹⁰



NEU

Devil Megaheater L

Haben Sie es warm und gemütlich mit dieser hocheffizienten tragbaren Gasheizung. Sie verfügt über Heizkacheln für eine optimale Wärmeverteilung und funktioniert ohne Strom, wodurch eine äußerst zuverlässige Heizlösung entsteht. Ausgestattet mit mehreren Sicherheitsvorrichtungen, einschließlich eines Sauerstoffmangelsensors und einer Flammenfehlersicherung, können Sie das Gerät sorgenfrei nutzen. Dieser kompakte und leichte Heizlüfter lässt sich leicht transportieren und verstauen und eignet sich perfekt für den Outdoor-Einsatz.

- großer Griff für bequemes, sicheres Tragen
- piezoelektrische Zündung
- schützendes Gitter
- hochwertiges Druckreduzierventil
- hocheffiziente Strahlungskacheln
- funktioniert mit Standard-Gaskartuschen mit Gewinde
- integriertes LED-Licht mit Schalter

Nennleistung: 2,5 kW


Maße (B x H x T): 37,5 x 37 x 20,5 cm

Gewicht: 3,7 kg

310/020

149,90

169,⁹⁰



NEU

Devil Megaheater XL

Haben Sie es warm und gemütlich mit dieser hocheffizienten tragbaren Gasheizung. Sie verfügt über Heizkacheln für eine optimale Wärmeverteilung und funktioniert ohne Strom, wodurch eine äußerst zuverlässige Heizlösung entsteht. Ausgestattet mit mehreren Sicherheitsvorrichtungen, einschließlich eines Sauerstoffmangelsensors und einer Flammenfehlersicherung, können Sie das Gerät sorgenfrei nutzen. Dieser kompakte und leichte Heizlüfter lässt sich leicht transportieren und verstauen und eignet sich perfekt für den Outdoor-Einsatz.

- großer Griff für bequemes, sicheres Tragen
- piezoelektrische Zündung
- schützendes Gitter
- hochwertiges Druckreduzierventil
- hocheffiziente Strahlungskacheln
- funktioniert mit Standard-Gaskartuschen mit Gewinde
- integriertes LED-Licht mit Schalter

Nennleistung: 4,8 kW

Maße (B x H x T): 47 x 37 x 20,5 cm

Gewicht: 4,8 kg

310/021

169,90



62,⁵⁰

Infrarot-Gewerbesträhler 4200 Z

Strahler mit Schlauch und Regler, regelbar bis ca. 4300 Watt, mit thermoelektrischer Zündsicherung, fest mit der Flasche zu verschrauben. Gasverbrauch: 330 g/h; Nennleistung: 4,3 kW Betriebsdruck: 50 mbar Maße (B x H x T): 35,5 x 33 x 18,5 cm Gewicht: 2,2 kg

310/065

62,50



105,-

Campingheizung

Campingheizung mit Zündsicherung für Propan/Butan. Inklusive Anschlusschlauch 1,5 m. Betriebsdruck: 50 mbar; Gasverbrauch: 130 g/h Nennleistung: 1,7 kW Maße (B x H x T): 37,5 x 18,5 x 7 cm Gewicht: 1,3 kg

310/025

105,-



Betriebsdruck: 50 mbar

24,⁵⁰

Outdoor-Anschlussset

Beinhaltet einen Niederdruckregler Typ EN61 ohne Manometer; 1,5 kg/h, 50 mbar und Kunststoff-Schlauchleitung Mitteldruck 400 mm bis -20 °C, beidseitig G 1/4 Linksgewinde-Überwurfmutter sowie ein MiniTool.

Nur für den privaten Gebrauch im Außenbereich!

310/768

24,50



Betriebsdruck: 50 mbar

75,-

In-/Outdoor-Anschlussset

Beinhaltet einen Niederdruckregler Typ EN61-DS mit Manometer. 1,5 kg/h 50 mbar und Gummischlauchleitung Mitteldruck 400 mm, bis -30 °C, beidseitig G 1/4 Linksgewinde-Überwurfmutter sowie ein MiniTool. Vorgeschrieben für alle gewerblichen und privaten Kleinflaschenanlagen (z. B. Katalyt- oder Infrarotöfen) im **Innenbereich** sowie für gewerbliche Kleinflaschenanlagen im **Außenbereich**.

310/767

75,-



Betriebsdruck: 50 mbar

59,-

Gewerberegler

Für den Anschluss an Gasflaschen im gewerblichen Bereich. Mit Überdrucksicherung. Geeignet für den Anschluss an 5 und 11 kg Gasflaschen. 1,5 kg/h. **Hinweis:** Nach Anlagenschema F1 müssen Niederdruckregler mit einem Manometer ausgerüstet sein. Druckregler mit dem Ausgangsdruck 30 mbar sind nicht für den Einsatz in Deutschland geeignet!

311/161

59,-



129,-

Infrarot-Gasofen Vulkana



Beim Vulkana Infrarotofen wirkt ein perforiertes Keramikbrennfeld als Katalysator. Hinter diesem Katalysator verbirgt sich ein Metallreflektor, der die Verbrennungswärme nach vorne wirft.

Der Vorteil: Der Infrarotofen kann mit seinen 4,2 kW in kürzester Zeit einen bestimmten Bereich eines Raumes erwärmen. Die Wärme wird per Wärmestrahlung übertragen und so ist diese Art zu heizen angenehmer für z. B. Allergiker, da kein Hausstaub durch Luftzirkulation aufgewirbelt wird.

- Sauerstoffmangelsicherung
- 3-Stufen-Regulierung (1,4 – 4,2 kW)
- Piezozündung
- 4 Rollen, für individuelle Positionierung
- Betrieb mit Propangas-Kleinf Flaschen 5/11 kg
- inkl. Gasschlauch, ohne Gasregler

Betriebsdruck: 50 mbar
 Gasverbrauch: 310 g/h
 Nennleistung: 4,2 kW
 Maße (B x H x T): 41 x 72,5 x 45 cm
 Gewicht: 8,2 kg **310/032 129,-**



Infrarotofen BC 4200 Turbo

239,-

Infrarot-Gasheizofen BC 4200 Turbo 2 in 1 für den Betrieb mit Propangas oder als elektrische Heizung. Der Ofen ist leicht zu bedienen und hat eine nützliche piezoelektrische Zündung und eine 3-Stufen-Regulierung. Die Sauerstoffmangelsicherung sorgt für den sicheren Betrieb dieses Ofens. Der Infrarot-Keramikbrenner spendet angenehme Wärme für maximalen Komfort. Mit Hilfe der 4 Rollen kann der Gasofen bequem positioniert werden.

Eigenschaften Gasbetrieb:

- Zündsicherung
- Sauerstoffmangelsicherung
- Piezozündung
- Gasschlauch
- 3-Stufen-Regulierung
- Für den Betrieb mit handelsüblichen Propan gasflaschen 5 – 11 kg

Eigenschaften Netzbetrieb:

- regelbares Thermostat
- Kippsicherung
- Ventilator und 2-Stufen-Regulierung der Heizleistung 750 W/1500 W



Betriebsdruck: 50 mbar
 Gasverbrauch: 305 g/h
 Nennleistung: 1500 W
 Maße (B x H x T): 42 x 72 x 36 cm
 Gewicht: 9,8 kg **310/046 239,-**

HPV

✓ Stand- und Wandmontage



222,50

Edelstahl-Heizung SWH 4000 E

Trotz ihrer geringen Abmessungen veröhnt die Heizung mit Wärme aus 4 kW Leistung. Je nach Bedarf lässt sich diese stufenlos regulieren. Inklusive 80 cm Anschlusschlauch und regelbarer Thermostatsteuerung, die auch als Frostwächter verwendbar ist. Mit Zünd- und Sauerstoffmangelsicherung. Inkl. Standfüßen. Für Stand- und Wandmontage. Temperaturbereich: 0 °C – 25 °C (Abweichung ± 3 °C).

Gasverbrauch: 280 g/h; Nennleistung: 4 kW;
 Maße (B x H x T): 36 x 49 x 26 cm; Gewicht: 5,8 kg;
 Betriebsdruck: 50 mbar **310/036 222,50**



299,-

Petroleumofen Tosai 360 A

Dieser mobil einsetzbare Petroleumofen (dunkelgrau) verfügt über einen CO₂-Luftsensor und ein automatisches Not-Aus-System.

- Einzelbrenner
- Kippsicherung
- Sicherheitssystem
- Wärmekapazität: 3,0 kW
- Geeignete Raumgröße: bis 120 m³
- Brenndauer: 13 Stunden
- Verbrauch: 0,31 l/h
- Tankinhalt: 4,6 l

Maße (B x H x T): 47 x 51 x 31 cm
 Gewicht: 9 kg **311/013 299,-**



95,-

Petroleum Diamant

Nahezu geruchlos.
 Gefahr! H304, EUH066
 Inhalt: 20 l
311/007 95,-

4,75/l



ELEKTRIK



Lampen	553 – 559
Markisenleuchten	555, 559
Fahrzeugbeleuchtung	560 – 564
Leuchtmittel	560, 562
Schalterprogramme	565 – 567
12-V-Stecker	568 – 570
Sicherungskästen	576 – 577
Ladegeräte	578 – 590
Wechselrichter	580 – 587
Laderegler	591 – 592
N-Bus	593
Solaranlagen	594 – 605
Solarzubehör	606 – 607
Elektroinstallation	608 – 610
Batterien	611 – 623
Powerstation	611, 616 – 617
Lithium-Batterien	611, 616 – 623
Brennstoffzellen	624
Stromerzeuger	626 – 627



Leuchten für mehr Ambiente im Freizeitfahrzeug



19,95

Leseleuchte Flexi 2

Diese Leseleuchte bietet für die Dunkelheit zusätzlich ein blaues Nachtlicht (0,5 Watt) als Orientierungshilfe. Mit Kippschalter. Nennspannung: 12 V; Nennleistung: 1 W; Maße (B x H x T): 60 x 75 x 60 mm; Gewicht: 180 g

chrom **320/658** **19,95**



24,95

Leseleuchte Flexi 2 USB

Diese Flexi 2 ist mit USB-Anschluss ausgestattet. Somit können Sie Ihre Mobilgeräte ganz leicht laden. Die Leseleuchte mit blauem Nachtlicht (0,5 Watt) dient Ihnen nicht nur beim Lesen, sondern auch während der Nacht als Orientierungslicht. Mit Kippschalter. Nennspannung: 12 V; Nennleistung: 1 W; Maße (B x H x T): 60 x 75 x 60 mm; Gewicht: 180 g

chrom **320/665** **24,95**



26,95

Leseleuchte Flexi Soft Touch

Die Dimatec Wohnraumleuchte Soft Touch ist eine flexible LED-Beleuchtung für Ihr Freizeitfahrzeug. Sie besitzt einen Ein-/Aus-Schalter und einen USB-Anschluss (2 A). Lichtfarbe: 3200 K. Nennspannung: 12 V; Nennleistung: 1,5 W

Maße (L): 200 mm; Gewicht: 176 g
schwarz **320/555** **26,95**
weiß **320/556** **26,95**



24,95

Leseleuchte Flexi USB

Mit der Flexi USB (5 V/2,1 A) können Sie Ihre Mobilgeräte ganz leicht laden. Mit Push-Schalter. Länge Flex: 90 mm. Verchromt. Nennspannung: 12 V; Nennleistung: 1,8 W; Maße (L x ø): 150 x 50 mm; Gewicht: 70 g

chrom **320/475** **24,95**




27,95



Deckenleuchte Nightlight 1

Die LED-Deckenleuchte mit Touch-System lässt sich in ihrer Helligkeit 3-fach regulieren. Das blaue Licht sorgt für eine dekorative Atmosphäre. Nennspannung: 12 V; Nennleistung: 2,5 W; Maße (L x B x H): 90 x 90 x 20 mm; Gewicht: 100 g

chrom **320/655** **27,95**



46,95



Deckenleuchte Nightlight 3

Die LED-Deckenleuchte ist mit 2 Leuchtelementen versehen. Sie ist dimmbar und lässt sich stufenlos dem Ambiente entsprechend regulieren. Nennspannung: 12 V; Nennleistung: 6,3 W; Maße (B x H x T): 195 x 7 x 85 mm; Gewicht: 210 g

chrom **320/721** **46,95**



49,95



Deckenleuchte Nightlight Oval

Die LED-Deckenleuchte Oval ist ausgestattet mit 12 SMDs und lässt sich per Touchfunktion ein- und ausschalten bzw. stufenlos dimmen. Außerdem verfügt die Lampe in der zweiten Schaltstufe über ein dezentes, blaues Nachtlicht. 4000 K; Material: Acryl-/Spiegelglas. Nennspannung: 12 V; Nennleistung: 6,3 W; Maße (L x B x H): 200 x 120 x 10 mm; Gewicht: 210 g

chrom **320/644** **49,95**



ab 45,90



Aufbaupanel Touch Switch

Extradünne (6 mm) LED-Deckenleuchte mit diffusem Licht für eine angenehme Atmosphäre im Freizeitfahrzeug. Nachts lässt sich die Lichtfarbe auf blaues Nachtlicht umstellen. Nennspannung: 12 V; Nennleistung: 6,5 W; Maße (H x ø): 6 x 215 mm; Gewicht: 90 g

silber **320/657** **45,90**
weiß **320/465** **45,90**
chrom **320/466** **54,95**



Leuchten für mehr Ambiente im Freizeitfahrzeug



24,50

**Deckenleuchte Touch**

Deckenleuchte mit Touch-Schalter und blauem Nachtlcht. Angenehmes, diffuses, warmweißes Licht. Acryl-Oberfläche mit schwarzer Beschichtung und Chrom-Details für einen modernen Look. Nennspannung: 12 V; Nennleistung: 5 W; Maße (B x H x T): 22 x 1,5 x 10 cm; Gewicht: 290 g; Farbe: schwarz

320/667 24,50



ab 34,95



NEU

**LED-Unter-/Aufbauleuchte**

Diese LED-Unterbau-/Aufbauleuchte sorgt für eine gleichmäßige und angenehme Beleuchtung, ideal für Arbeitsflächen in der Küche oder andere Räume. Lichtfarbe: 4000 K.

Nennspannung: 12 V; Nennleistung: 10,4 W

600 mm	320/473	34,95
800 mm	320/472	37,95
1000 mm	320/471	39,95

35,95

**Unter-/Aufbauleuchte Daylight**

LED-Unterbau-/Aufbauleuchte ideal für Nasszelle oder Küche. Mit Schalter und 10 LEDs

(SMD2835). Für Feuchtraum geeignet. Lichtfarbe: 4200 K. Nennspannung: 12 V; Nennleistung:

5 W; IP-Schutzklasse: IP65;

Maße (L x B x H): 320 x 40 x 15 mm

silber	320/634	35,95
--------	----------------	--------------



ab 24,50

**Deckenleuchte Nightlight Round**

Die LED-Deckenleuchte ist in 3 Durchmessern erhältlich und lässt sich per Touchfunktion ein- und ausschalten bzw. dimmen. 4000 K. Material: Acryl-/Spiegelglas.

Nennspannung: 12 V

Ø 70 mm	320/641	24,50
Ø 100 mm	320/642	29,95
Ø 130 mm	320/643	39,95



79,95

**Deckenleuchte Nightlight 5**

LED-Deckenleuchte verspiegelt mit blauem Nachtlcht und Touch-System zur Helligkeitsregulierung.

Nennspannung: 12 V; Nennleistung: 12 W; Maße (B x H x T): 195 x 10

x 195 mm; Gewicht: 386 g

chrom	320/470	79,95
-------	----------------	--------------



8,95

Einbauspot Diffusor

Einbauspot mit Diffusor-Linse für ein angenehmes Licht. 18 LEDs sorgen für ausreichend Warmlicht in Haus, Boot und Caravan. Nennspannung: 12 V; Nennleistung: 1,5 W; Maße (H x Ø): 13 x 68 mm; Gewicht: 50 g

chrom	320/666	8,95
-------	----------------	-------------



24,90

Aufbaustrahler Schalter

LED-Aufbaustrahler mit Schalter, ideal für den Aufbau unter den Möbeln. Dreh- und kippbar, 4000 K.

Nennspannung: 12 V; Nennleistung: 1,2 W; Maße (H x Ø): 26 x 84 mm;

Gewicht: 65 g	320/660	24,90
---------------	----------------	--------------



21,95

Aufbauspot oval

Die Aufbauleuchte mit Schalter verfügt über 1 LED und sorgt mit ihrem warmen Licht für wohlige

Ambiente. Nennspannung: 12 V; Nennleistung: 1 W; Maße (L x B x H):

138 x 92 x 29 mm; Gewicht: 86 g	320/637	21,95
---------------------------------	----------------	--------------



10,10

Mini-Einbauspot Diffusor

Einbauspot mit Milchglas für ein angenehmes, warmes Licht, bestehend aus 9 LEDs. Nennspannung:

12 V; Nennleistung: 1,4 W

Maße (H x Ø): 15 x 45 mm	320/664	10,10
--------------------------	----------------	--------------



16,25

**Einbaustrahler Touch**

Beweglicher LED-Einbaustrahler mit Milchglas, diffusem Licht und integriertem Touch-Schalter. 3000 K.

Nennspannung: 12 V; Nennleistung: 1,6 W; Maße (H x Ø): 15 x 68 mm;

Gewicht: 31 g	320/663	16,25
---------------	----------------	--------------



15,95

**Einbaustrahler Touch**

Beweglicher LED-Einbaustrahler mit Milchglas, diffusem Licht und integriertem Touch-Schalter. 3000 K.

Nennspannung: 12 V; Nennleistung: 1,2 W; Maße (H x Ø): 20 x 68 mm;

Gewicht: 70 g	320/564	15,95
silber	320/565	15,95



17,95

Aufbaustrahler Touch

LED-Aufbaustrahler mit Touch-Schalter und Milchglas, kann als Spot sowie als Leseleuchte wirken. Dreh- und kippbar, 3000 K.

Nennspannung: 12 V; Nennleistung: 1,6 W; Maße (H x Ø): 24 x 90 mm;

Gewicht: 60 g	320/661	17,95
---------------	----------------	--------------



14,25

Aufbaustrahler

LED-Aufbaustrahler 3000 K mit Milchglas. Sehr dünner Aufbaustrahler mit uniformem Licht.

Nennspannung: 12 V; Nennleistung: 1,7 W; Maße (H x Ø): 8 x 80 mm;

Gewicht: 65 g	320/662	14,25
---------------	----------------	--------------



A+ G



Garagenleuchte 11,50
Die kompakte LED-Garagenleuchte überzeugt mit elegantem Design und einem tollen Licht mit 4000 Kelvin. 12 V; 2,5 W; Maße(LxBxH): 180x105x35 mm; Gewicht: 98 g
weiß **320/480** **11,50**

A+ F



Vorzeltleuchte Luna LED 22,50
12 V | 3 W | Lichtstrom: 130 lm
Maße(BxHxT): 25x3,5x8,5 cm;
Gewicht: 200 g
320/533 **22,50**

NEU

A+ G



NEU



ab 35,95



74,95



Vorzeltleuchte 200 AW5 mit Bewegungsmelder
Vorzeltleuchte mit 10 LEDs und Bewegungsmelder: Elegant, sparsam, ideal zum Ergänzen oder Ersetzen. Standard in Neufahrzeugen.
12 V | 5 W | Lichtstrom: 237 lm; Maße(BxHxT): 36,4x3,5x5 cm
Gewicht: 150 g
weiß **320/479** **74,95**

A+ G

NEU

Vorzeltleuchte 200 AW5

Entdecken Sie die Dimatec 200 AW5, eine elegante und effiziente Vorzeltleuchte mit 10 LEDs. Ihr modernes, aerodynamisches Design mit nur 35 mm Dicke sorgt für eine klare und helle Beleuchtung (237 Lumen) Ihres Outdoor-Bereichs. Ideal für gemütliche Abende oder als praktische Nachtbeleuchtung, empfohlen von führenden Fahrzeugherstellern wie Adria und Bürstner. Perfekt für jeden Camper, der Wert auf Stil und Qualität legt.
12 V | 5 W | Lichtstrom: 237 lm
Maße(BxHxT): 36,4x3,5x5 cm;
Gewicht: 136 g
schwarz **320/474** **35,95**
silber **320/478** **41,50**
weiß **320/400** **37,95**

59,95



A+ G

Vorzeltleuchte Big Door

Die Dimatec Außenleuchte Big Door ist speziell für die neuen, größeren Wohnwagen- und Reisemobiltüren konzipiert. Sie ist sehr elegant im Design und sparsam im Verbrauch. Lichtfarbe: 4200 K. Nennspannung: 12 V; Nennleistung: 8 W; Länge: 750 mm; Gewicht: 620 g **320/557** **59,95**

Vorzeltleuchte 200 AW8 mit Regenrinne

Das Design der 200 AW8 zeichnet sich durch seine moderne und funktionelle Form aus, inklusive einer integrierten Regenrinne, die das Design nicht nur optisch aufwertet, sondern auch praktische Vorteile bietet. Mit ihrer schlanken Bauweise fügt sie sich perfekt in Ihr Freizeitfahrzeug ein.
12 V | 8 W | Lichtstrom: 430 lm
Maße(BxHxT): 64,7x4,55x6,7 cm; Gewicht: 200 g **320/722** **44,95**

44,95



A+ F

157,50

1


A+ F



Flex-Markisenbeleuchtung

2

8,50



Alu-Profil Markisenbeleuchtung

1 | Flex-Markisenbeleuchtung

Diese Leuchte wurde für die Installation unter der Markise entwickelt. Sie hat ein komfortables Dauerlicht „Soft-Tone“ und kann an die meisten Wandmarkisen mit einer Länge von bis zu 6 Metern angepasst werden. Das System besteht aus einer Reihe dreieckiger Aluminiumprofile (320/733 bitte separat bestellen) und einem wasserdichten LED-Profil, das auf das Aluminiumprofil geklebt wird. Lichtstrom: 550 lm; Nennspannung: 12 V; IP-Schutzklasse: IP65; Maße(LxBxH): 600x1x1 cm; Gewicht: 839 g; weiß

26,25/m **320/735** **157,50**

2 | Alu-Profil Markisenbeleuchtung

Installieren Sie so viele 200 NFAP1M Aluminiumprofile, wie Sie benötigen, um die erforderliche Länge zu erreichen.
Maße(LxBxH): 101x1,5x1,5 cm; Gewicht: 250 g **320/733** **8,50**

119,95



A+ G



Regenrinne für Kastenwagen

Das Problem einer fehlenden Außenbeleuchtung am Kastenwagen können Sie elegant mit dem LED-Aluprofil von Dimatec beheben. Einfacher Aufbau am oberen Rahmen der Schiebetür. Das LED-Aluprofil mit 270 LEDs spendet ein sehr schönes, angenehmes Licht. Brenndauer: 25.000 h. Für Fiat Ducato und baugleiche Fahrzeuge. Fahrzeugmodell: Citroën Jumper 250/290, Fiat Ducato X250/X290, Peugeot Boxer 250/290
12 V | 8,5 W | 670 mA | Lichtstrom: 425 lm
Länge: 150 cm; Gewicht: 444 g **320/428** **119,95**

**FRI** LIGHT25,⁹⁵89,⁹⁰30,⁵⁰ab 15,⁹⁵BEST
SELLER**Deckenleuchte Saturn**

Leuchte mit Schalter.
12 V | 3,5 W | 0,13 A
Lichtstrom: 227 lm
Maße (H x ø): 35 x 170 mm
Gewicht: 132 g
chrom **320/624** **25,95**

Deckenleuchte MiniTube

Deckenleuchte mit 3 dreh- und schwenkbaren Spots mit je 18 SMDs. Lumen: 3 x 59 – 81 lm.
12 V | 1,8 W
Lichtstrom: 81 lm
Maße (H x ø): 80 x 200 mm
Gewicht: 229 g
silbergrau **320/621** **89,90**

Deckenleuchte Saturn 2 Touch

Deckenleuchte mit Touch-Funktion und integriertem Dimmer, für mehr Gemütlichkeit zu jedem Anlass.
12 V | 3,5 W
Lichtstrom: 227 lm
Maße (H x ø): 36 x 150 mm
Gewicht: 83 g
chrom matt **320/625** **30,50**

Leuchte Soft mit Schalter

Schaltbare LED-Aufbauleuchte mit 9 SMDs.
12 V | 0,8 W
Lichtstrom: 60 lm
Maße (L x B x H): 248 x 64 x 35 mm
Gewicht: 95 g
weiß **320/647** **15,95**
silber **320/648** **18,95**

**Aufbauspot Minitube D1**

Aufbauspot, 18 SMDs, mit Schalter. Hochwertiger Lampenschirm aus Glas, modern und elegant.
12 V | 0,6 W
Lichtstrom: 59 lm
Maße (B x H x T): 50 x 67 x 80 mm
Gewicht: 110 g
silber **320/851** **41,50**

Aufbauspot Flame

Flacher Aufbauspot, Stahl gebürstet. Einfache Montage, keine Einbautiefe, geringer Stromverbrauch.
12 V | 1,2 W
Lichtstrom: 68 lm
Maße (H x ø): 8 x 78 mm
Gewicht: 40 g
grau **320/839** **20,25**

Einbauspot Nova

LED-Einbauspot ohne Schalter. 36 SMDs, Bohrung für Einbau: ø 50 mm. Einbautiefe: 14 mm.
12 V | 1,2 W
Lichtstrom: 68 lm
Maße (ø): 70 mm
Gewicht: 40 g
chrom **320/835** **18,75**
silber **320/837** **18,75**

Einbauspot Nova

LED-Einbauspot mit Schalter. 36 SMDs, Bohrung für Einbau: ø 50 mm. Einbautiefe: 14 mm.
12 V | 1,2 W
Lichtstrom: 68 lm
Maße (ø): 70 mm
Gewicht: 45 g
chrom **320/836** **21,25**
silber **320/838** **21,25**

i Der Touch Master wird immer benötigt.

27,⁵⁰19,²⁵

i Der Touch ist die Erweiterung.

Aufbauspot Touch Master

Aufbauspot mit Touch-Funktion mit An/Aus/Dimm-Funktion. Stahl gebürstet mit Acryl-Ring für indirekte Beleuchtung. 21 SMD-Dioden. Der Touch Master wird immer als Basis benötigt. Sie können an diesen passiv bis zu 5 Flame 88 Touch anschließen. Die Funktionen können von jeder Flame 88 Touch geschaltet werden.

Nennspannung: 12 V, 24 V; Nennleistung: 1 W; IP-Schutzklasse: IP66; Lichtstrom: 64 lm; Maße (H x ø): 15 x 88 mm; Gewicht: 69 g

Flame 88 **320/825** **27,50**
Flame 88 **320/825-1** **19,25**

✓ 2 Lichtquellen

D2 2 x 18 SMD

**Aufbauspot Minitube**

Kleiner, sehr hochwertiger Aufbauspot, mit Schalter. SMD LED. Eine Leuchte – 4 Ausführungen. Lumen: 56 – 81 lm.
Dimmbar, ohne USB-Anschluss.
D1 1 x 18 SMD; 12 V | 0,6 W **320/848** **39,95**
D2 2 x 18 SMD; 12 V | 1,2 W **320/849** **42,50**

✓ USB-A ab 39,⁹⁵



D1 1 x 18 SMD USB

Aufbauspot Minitube

Nicht dimmbar, mit USB-Ladeanschluss.
D1 1 x 18 SMD USB; 12 V | 0,6 W **320/859** **39,95**
D2 2 x 18 SMD USB; 12 V | 1,2 W **320/860** **42,50**

**DAVID**
COMMUNICATOR

A G F

11,95

**Möbeleinbauleuchte**

Möbeleinbauleuchte mit 10er SMD Modul 125°. Inklusive satinierter Glasscheibe. Lochmaß: ø 62 mm. Einbautiefe: 19 mm. 12 V | 1,7 W | 140 lm. Abstrahlwinkel: 125°; Sockel: G4. Maße (Hxø): 2x6,5 cm; Gewicht: 60 g
warmweiß **320/679** **11,95**



ab 12,95

BEST
SELLER

Hier finden Sie unsere aktuellen Preise.



weiß schwarz

FAWO

A G G

51,95

**Schwannenhalsleuchte**

LED-Leuchte mit USB-Ladesteckdose und Touch-Schalter, flacher Kopf, silikonummantelt. Leuchtmittel kann nicht getauscht werden. Nennspannung: 12 V. Nennleistung: 1,2 W. Maße (BxHxT): 35x386x22 mm; Gewicht: 188 g

weiß	320/680	51,95
schwarz	320/681	51,95



weiß schwarz

FAWO

A G G

49,95

**Schwannenhalsleuchte Typ F**

LED-Leuchte mit USB-Ladesteckdose, runder Kopf, silikonummantelt. Leuchtmittel kann nicht getauscht werden. Kabellänge: 2 m. Nennspannung: 12 V. Nennleistung: 1,3 W. Maße (BxHxT): 50x467x28 mm; Gewicht: 189 g


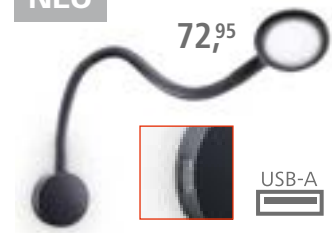
weiß	320/682	49,95
schwarz	320/683	49,95

DOMETIC

A G G

NEU

72,95

**Schwannenhalsleuchte**

LED-Schwannenhalsleuchte aus hochwertigem Kunststoff mit angenehmer Haptik. Inkl. USB-Ladeanschluss im Lampensockel und Berührungssensor. Für gleichzeitigen Betrieb von Licht und USB-Anschluss sind mind. 18 W erforderlich. Warmweiß (3000 K), Lebensdauer ca. 30.000 h. Nennspannung: 10 – 15 V; Nennleistung: 2 W; Maße (LxBxT): 37,2x6x2,1 cm; Gewicht: 170 g
schwarz **320/686** **72,95**

Lichtband

A G G

Das Lichtband 120° warmweiß gibt es in zwei Längen, 100 cm mit 60 SMDs oder 200 cm mit 120 SMDs. Mit 20 cm Anschlusskabel. Das Lichtband kann gekürzt werden. Als Ergänzung gibt es für eine schöne und einfache Montage ein Aluminium-Profil. Halteclips und Endkappen sind im Lieferumfang dabei. Dimmbar: 4,8 W/m. Eingangsspannung: 12 – 14,8 V.
100 cm **320/676** **12,95**
200 cm **320/677** **22,95**

**Alu-Eckprofil**

Für eine schöne und einfache Montage: Aluminium-Profil in eckiger Bauform (Eckprofil) inklusive matter Abdeckung. Für alle gängigen Lichtbänder von 6 – 10 mm geeignet. Halteclips und Endkappen sind im Lieferumfang enthalten. Maße (LxBxH): 100x1,9x1,9 cm
320/671 **22,95**

**Alu-Profil**

Für eine schöne und einfache Montage: Aluminium-Profil inklusive matter Abdeckung. Für alle gängigen Lichtbänder von 6 – 10 mm geeignet. Halteclips und Endkappen sind im Lieferumfang enthalten. Maße (LxBxH): 100x1,5x0,6 cm
320/670 **16,95**

Limatec
Best for Caravanning

A G G

Spot

Schiebespot ohne Schalter zur Verwendung mit einem Wandschalter oder einer Schiene mit integriertem Schalter. Lichtfarbe 3000 K. 12 V | 0,6 W | 61 lm. Maße (BxHxT): 49x36x19 mm. Gewicht: 18 g
silber **320/572** **13,95**
schwarz **320/577** **13,95**

ab 11,50

Aufbauschiene

**Spot mit Schalter**

A G G

Spot mit Schalter, der zu verwenden ist, wenn die Schiene ständig mit Strom versorgt wird, z. B. wenn ein 2-A-USB-Anschluss an der Schiene angebracht ist. Lichtfarbe: 3000 K. 12 V | 0,6 W | 61 lm. Maße (BxHxT): 51x36x19 mm. Gewicht: 18 g
silber **320/573** **16,50**
schwarz **320/578** **16,50**

Aufbauschiene



NEU

Aufbauschiene

Die Aufbauschiene mit 12-V-Stromversorgung ist in verschiedenen Längen und Farben erhältlich.

Länge: 300 mm
silber **320/570** **11,50**
schwarz **320/575** **11,50**

Länge: 600 mm
silber **320/571** **22,95**
schwarz **320/576** **22,95**






ab 27,95 **AGG** **G**

FAWO

OSRAM



39,95



Aufbauleuchte

Aufbauleuchte aus Kunststoff mit 12 LEDs oder 2 x 12 LEDs (warmweiß) und Schiebeschalter. Ideal für Ihr Freizeitfahrzeug. Das Leuchtmittel kann nicht ausgetauscht werden.
Nennspannung: 12 V

UNO Nennleistung: 4,8 W; Lichtstrom: 320 lm
Maße (B x H x T): 18,5 x 12,6 x 2,8 cm
320/450 27,95

DUE Nennleistung: 9,6 W; Lichtstrom: 640 lm
Maße (B x H x T): 20,5 x 12,6 x 2,8 cm
320/451 45,95

Cockpit-Leuchte

Copilot M
Fahrzeug-Innenraumleuchte mit angenehm warmem und blendfreiem Licht. Individuelle Ausrichtung dank biegbarem Hals. Anschluss 12-V-Auto-stecker. Maße (L x B x H): 470 x 25 x 9 mm; Gewicht: 112 g
320/761 39,95

Copilot L
Fahrzeug-Innenraumleuchte mit angenehm warmem und blendfreiem Licht. Individuelle Ausrichtung dank biegbarem Hals. Sichere Befestigung durch Montagelöcher. Maße (L x B x H): 455 x 25 x 9 mm; Gewicht: 105 g
320/760 39,95

Fahrerhausbeleuchtung

Die PCS Fahrerhausbeleuchtung passt ideal zum Fiat Ducato, Peugeot Boxer und Citroën Jumper, fügt sich mit ihrem schlanken Design in die B-Säulenverkleidung ein und erzeugt ein angenehmes, warmweißes Licht (3000 K). Sie nutzt energieeffiziente LED-Technik, die langlebig und über Touch-Sensoren stufenlos dimmbar ist, wobei Fahrer und Beifahrer die Helligkeit unabhängig voneinander einstellen können. Die Installation ist unkompliziert, alle benötigten Montagematerialien sind enthalten. Nennspannung: 12 V
Maße (L x B x H): 119,5 x 5 x 0,4 cm
Gewicht: 1,2 kg
320/402 149,-

FAWO **AGG** **F**

ab 38,50

froli **AGG** **G**



139,95



Vorzeltleuchte

Ein Highlight für jeden Wohnwagen oder jedes Reisemobil. Brenndauer ca. 40.000 h. Durch die langgezogene Bauform ist die LED-Leuchte zugleich eine Regenrinne. Der eingebaute Bewegungsmelder besitzt einen Empfangsbereich von 180°. Einfacher Einbau. Spannung 10,5 – 16 V.
Nennspannung: 12 V; Nennleistung: 2 W; Maße (B x H x T): 62 x 7,5 x 5 cm; Gewicht: 1,9 kg
320/405 139,95

Aufbauleuchte Lava

LED-Aufbauleuchte mit obliegendem Einbauswitcher. Extrem leichte Bauweise.
Lichtstrom: 350 lm; Nennspannung: 12 V; Nennleistung: 4 W; Maße (B x H x T): 440 x 35 x 62 mm; Gewicht: 168 g
weiß **320/498 38,50**
silber **320/499 42,50**

FRI **AGG** **F**



55,-

Einstiegsleuchte Night Eye

Außenleuchte mit Regenrinne und Bewegungsmelder für Ihre Wohnwagen- und Reisemobiltür.
Nennspannung: 12 V; Maße (L x H x T): 62 x 7,5 x 5 cm; Gewicht: 240 g
320/840 55,-

FAWO

AGG **G**



45,95



Deckenleuchte Rio

Schlichte Kunststoffleuchte mit 24 LEDs.
Nennspannung: 12 V, 24 V; Nennleistung: 4,8 W; Lichtstrom: 340 lm
Maße (H x Ø): 5,5 x 25 cm; Gewicht: 215 g
silber **320/427 45,95**

FAWO

AGG **G**



33,95

Vorzeltleuchte Wave

Spritzwassergeschützte Vorzeltleuchte, Kunststoffgehäuse mit weißer Abdeckung. Mit 18 LEDs. 12 V | 2 W. IP-Schutzklasse: IPX4; Maße (L x B x H): 25 x 9 x 2 cm; Gewicht: 206 g
warmweiß **320/407 33,95**

+ Zubehör



8,50

Wippschalter Ein-Aus-Ein

Einbau-Wippschalter für Vorzeltleuchten.
• Funktion: rastend | 0 | rastend
• Anschluss: Flachstecker 4,8 mm
• Frontplatten-Ausschnitt: T 30 x B 22 mm + H 2,5 mm
320/405-1 8,50



Lichtleiste Awning Case 156,-

Für den Außeneinsatz konzipierte LED-Leuchtleiste mit COB*-Leistensystem. Diese Art von LEDs sorgt für eine gleichmäßige Verteilung des neutralen Lichts mit 4000 K, das ideal zum Lesen und Entspannen geeignet ist. Die Leisten lassen sich einfach in die speziell dafür vorgesehene Nut am unteren Teil des Markisengehäuses der Getriebemarkisenmodelle F45s, F45L und F70 einziehen.

Im Standardpaket für eine 3,0 m Markise (Leistenlänge 2,5 m) enthalten sind:

- 1 Leiste mit einem 12-V-Anschlusskabel
- 4 zusätzliche Leisten




Die Montage der Leisten erfolgt einfach durch Einrasten unter Druck. Die am Gehäusekasten befestigten LEDs können auch während der Fahrt montiert bleiben. Anzahl der LEDs: 150; LED-Farbe: Neutralweiß.

Ein 50 cm Erweiterungsset ist als Zubehör unter der Bezeichnung „Kit LED Awning Case 50“ verfügbar.

Gewicht: 250 g

weiß **071/736** **156,-**
schwarz **071/758** **156,-**



38,20 **NEU**

Kit LED Awning Case 50

Fiamma Erweiterungsleiste mit COB*-LEDs.

12 V | 5,5 W

Länge: 500 mm; Gewicht: 60 g

*COB (Chip On Board): COB-LED-Streifen erzeugen homogene Lichtlinien ohne den klassischen Punktierungseffekt, indem sie LEDs eng zusammen platzieren.

weiß **071/737** **38,20**
schwarz **071/759** **38,20**

Markisenleuchte

Wird unter der Unterkante des Markisengehäuses oder über der Tür angebaut. Beinhaltet 31 LED-Lichtpunkte, ist sehr sparsam und erwärmt sich nicht. Kann auch im Inneren der Fahrzeuge montiert werden (Schrank, Toilette). Komplett mit Kunststoff-Endstücken.




62,70

12 V | 7,4 W | 547 lm
Maße (B x H x T): 574 x 36 x 32 mm
Gewicht: 400 g
weiß **071/216** **62,70**



Garagenleuchte

LED-Innenlicht für Stauräume und Garagen mit Schalter. Sehr sparsam und erhitzt sich nicht. Komplett mit Kunststoffendstücken. LED-Anzahl: 31 Stück.



72,50

12 V | 7,4 W | 547 lm
Maße (B x H x T): 574 x 36 x 32 mm
Gewicht: 400 g
kaltweiß **071/215** **72,50**



Türbeleuchtung mit Rinne

Innovative Version der klassischen LED Awning Light Leuchten für außen über der Tür von Fiamma. Diese Ausführung hat Endstücke in Form einer Regenrinne sowie eine Aushöhlung in der Mitte. LED-Anzahl: 30 Stück.



80,-

12 V | 7,4 W | 547 lm
Maße (B x H x T): 690 x 80 x 35 mm
Gewicht: 700 g
kaltweiß **071/730** **80,-**



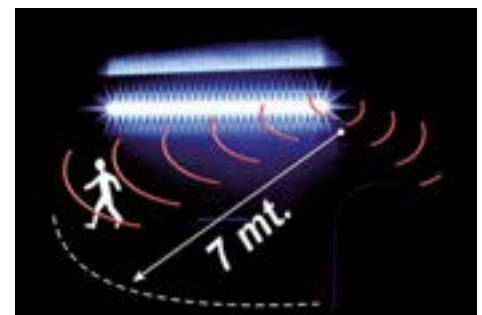
Türbeleuchtung mit Sensor

LED-Außenlicht zur Anbringung über der Tür des Wohnmobils oder Wohnwagens. Mit Bewegungsmelder. Leuchtet nur im Dunkeln auf, sobald sich eine Person dem Bewegungsmelder nähert. Leuchtet für 60 Sekunden. Ideal, um Ihr Sicherheitsgefühl in schlecht beleuchteten Gegenden zu erhöhen. LED-Anzahl: 30 Stück.




92,20

12 V | 7,4 W | 547 lm
Maße (B x H x T): 574 x 36 x 32 mm
Gewicht: 500 g
kaltweiß **071/214** **92,20**





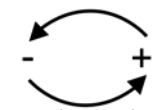
LED-Leuchtmittel



Green Power LED
Energie sparen
Umwelt schützen



10 – 30 Volt



verpolungssicher



lange Lebensdauer

CRI 80

hohe Farbtreue

CRI 90+

sehr hohe Farbtreue



schaltfest



keine Anlaufzeit



geringe Wärmeent-
wicklung



dimmbar 1 – 10 V
PWM

CRI 80 63 lm
9er SMD Modul
(3000 K)
125°
0,5 W
G4

322/070 6,95

CRI 80 100 lm
6er SMD Modul
(3000 K)
125°
1 W
G4

322/071 6,95

CRI 90+ 180 lm
12er LED Modul
(2700 K)
125°
2 W
G4

322/093 10,95

CRI 80 275 lm
15er SMD Modul
(3000 K)
125°
2,2 W
G4

322/054 11,95

CRI 80 360 lm
63er SMD Turm10
(2700 K)
300°
3,2 W
G4

NEU

322/080 10,95

CRI 80 65 lm
12er SMD G4
(2700 K)
300°
0,6 W
G4

322/063 6,95

CRI 90+ 82 lm
15er LED G4
(3000 K)
300°
1 W
G4

322/097 5,95

CRI 80 240 lm
LED G4
(3000 K)
320°
2,5 W
G4

322/042 8,95

CRI 80 90 lm
COB 0705 Sapphire
Chip (2700 K)
360°
1 W
G4

NEU

322/083 5,95

CRI 80 160 lm
10er SMD Modul
(3000 K)
125°
1,7 W
G24

322/087 8,95

CRI 80 102 lm
6er SMD Spot MR8
(3000 K)
125°
1 W
GU4

322/076 5,95

CRI 80 100 lm
6er SMD Spot MR11
(3000 K)
125°
1 W
GU4

NEU

322/086 7,95

CRI 80 150 lm
COB Spot MR11
(2700 K)
60°
1,5 W
GU4

322/041 8,95

CRI 90+ 169 lm
12er LED Spot MR11
(2700 K)
125°
2 W
GU4

322/095 8,95

CRI 80 150 lm
21er SMD Spot MR 16
(3000 K)
125°
1,5 W
GU5.3

322/074 9,95

CRI 80 250 lm
18er SMD Tubular
(3000 K)
300°
2,3 W
E14

322/057 9,95

CRI 80 150 lm
1xCOB 1505 Sap-
phire Chip (2700 K)
360°
1,5 W
G4

NEU

322/085 7,-

CRI 80 60 lm
16er SMD Globe
(2700 K)
360°
0,7 W
BA15s*

322/064 8,49

CRI 80 45 lm
3er SMD Soffitte
(3000 K)
125°
0,5 W
Soffitte*

322/091 8,95

CRI 80 100 lm
6er SMD Soffitte
(3000 K)
125°
1 W
Soffitte*

322/038 9,95


*Die Leuchtmittel sind keine Fahrzeugteile gem. §22a StVZO. Keine CAN-Bus-Unterstützung. Kfz-Steuergeräte sind nicht kompatibel. Diese Lampen sind ausschließlich für die Innenbeleuchtung in Wohnmobilen, Caravans und Booten geeignet.



Innovative Fahrzeugbeleuchtung



ab 27,95



Heckleuchte Leistenform

Dimatec LED-Einzelfunktionsleuchten mit Edelstahlrahmen. Die stilvollen und effizienten Heckleuchten in Leistenform verfügen über die Schutzklasse IP67.

Maße (B x H x T): 260 x 12 x 26 mm

23,50



Heckleuchte rund

Dimatec Einzelfunktions-Fahrzeugbeleuchtung – ausgestattet mit 15 leistungsstarken SMD LED für eine herausragende Beleuchtung. Dieses Produkt eignet sich ideal für Fahrzeugleuchten mit einem Durchmesser von 95 mm und verfügt über die Schutzklasse IP67.

Maße (T x ø): 32 x 95 mm

139,95



Heckleuchten Ersatz-Kit

Verwendbar für Fahrzeugleuchten mit 95 mm Durchmesser inkl. Blinker-Kontrollbox. Jede Leuchte ist mit 15 Highlight SMD LED-Leuchten ausgestattet. Schutzklasse: IP67.

Kit bestehend aus:

- 1 Nebelschlussleuchte
- 1 Rückfahrleuchte
- 2 Blinkleuchten
- 2 Bremsschlussleuchten
- plus 2 LED-Kontrollboxen für Blinkerausfallkontrolle

Maße (ø): 95 mm; Gewicht: 1,2 kg

140/094 139,95

Bremsschlussleuchte	140/140	27,95
Blinkleuchte	140/141	27,95
Rückfahrleuchte	140/149	31,50
Nebelschlussleuchte	140/151	39,95

Bremsschlussleuchte	140/095	23,50
Blinkleuchte	140/096	23,50
Rückfahrleuchte	140/120	23,50
Nebelschlussleuchte	140/121	23,50



15,75



Markierungsleuchte oval

LED-Markierungsleuchten mit integriertem Rückstrahler.

Maße (B x H x T): 124 x 46 x 14 mm

Gewicht: 35 g

orange	140/210	15,75
weiß	140/211	15,75
rot	140/212	15,75

10,95



Begrenzungsleuchte

Front- und Heck-LED-Begrenzungsleuchte.

Maße (B x H x T): 65 x 15 x 16 mm

Gewicht: 18 g

rot 140/213 10,95

10,95



Begrenzungsleuchte

Front- und Heck-LED-Begrenzungsleuchte.

Maße (B x H x T): 65 x 15 x 16 mm

Gewicht: 18 g

weiß 140/214 10,95



Bordelektrik



10,⁹⁵

Schlussleuchte AJ.BA

Leuchte mit 4 Kammern. Funktionen: Bremslicht, Blinker, Rücklicht, Kennzeichenbeleuchtung (optional), ohne Leuchtmittel für Fahrradträger und Anhänger.

Maße (B x H x T): 105 x 105 x 50 mm
140/043 10,95



Glühlampe

Glühlampe mit Bajonettfassung.

Sockel: BA15s; Inhalt: 2 Stück
 5 W | 12 V **322/000 3,20**
 10 W | 12 V **322/001 3,20**
 21 W | 12 V **322/002 3,20**



Doppelfunktionslampe

Glühlampe 12 V mit zwei Glühdrähten, P21/5W.

Sockel: BAY15d; Inhalt: 1 Stück
 21 W | 12 V **322/006 2,75**



Soffitten C5W

SV 8,5; L: 36 mm. Inhalt: 2 Stück
 5 W | 12 V **322/030 3,-**



Glühlampe T4W

Ersatzlampe für 140/061.
 Sockel: BA9s; Inhalt: 2 Stück
 4 W | 12 V **322/016 3,80**



Glassockellampe

Lampentyp: W5W
 Sockel: W2,1x9,5d; Inhalt: 2 Stück
 5 W | 12 V **322/032 4,20**



Multifunktionsleuchten



25,⁹⁵

Leuchtenserie Heck

Einzelfunktionsleuchten (Ausnahme Bremschlussleuchte) mit montierten Glühlampen, anschlussfertig. Die Leuchten sind mittels eines in verschiedenen Farben lieferbaren Zierrings auf ø 122 mm vergrößerbar. Einbautiefe: 80 mm; ø 95 mm

Blinker hinten gelb 140/175 25,95

Blinker hinten klar 140/173 25,95

Bremsschlussleuchte 140/174 25,95

Nebelschlussleuchte 140/176 25,95

Rückfahrleuchte 140/177 25,95



10,⁵⁰

Zierring

Zierring für den Einbau von Leuchten in den Farben chrom, rot und gelb. Auf ø 122 mm vergrößerbar. Maße (T x ø): 13 x 122 mm

chrom **140/178 10,50**
 rot **140/179 10,50**
 gelb **140/180 10,50**



BBSN 561

ab 105,-



BBSWN 561

Multifunktionsleuchte

Maße (B x H x T): 385 x 130 x 60 mm

BBSN 561: Blink – Brems – Schluss – Nebelschluss 140/085 105,-

BBSWN 561: Blink – Brems – Schluss – Rückfahr – Nebelschluss 140/086 107,50

LED 62,⁵⁰

Zusatzbremsleuchte 25

Die Aufbau-Zusatzbremsleuchte ist bestückt mit 11 LEDs. Klarglasoptik, Schraubbefestigung, Anschlusskabel 250 mm (für diverse ital. Hersteller).
 Maße (B x H x T): 361 x 52 x 15,2 mm

140/159 62,50

LED 99,-

Zusatzbremsleuchte

Rahmen weiß, 32 LEDs, Schraubbefestigung.
 Maße (B x H x T): 385 x 98 x 36 mm

140/070 99,-

LED 60,⁹⁵

Zusatzbremsleuchte rot

Kein Ausschnitt notwendig, da flacher Aufbau. Ideal zum Nachrüsten. Klarglasoptik; Einbau, Schraubbefestigung; bestückt mit 28 LEDs.
 Maße (B x H x T): 310 x 16 x 15 mm

140/157 60,95

LED 60,⁹⁵

Zusatzbremsleuchte weiß

Kein Ausschnitt notwendig, da flacher Aufbau. Ideal zum Nachrüsten. Klarglasoptik; Einbau, Schraubbefestigung; bestückt mit 28 LEDs.
 Maße (B x H x T): 310 x 16 x 15 mm

140/158 60,95



3,⁹⁵

Reflektor R118

Reflektor selbstklebend.
140/074 3,95



2,⁹⁵

Reflektor R115

Reflektor anschraubbar.
140/075 2,95



1 | Begrenzungsleuchte

Leuchte mit Rückstrahler, mit Leuchtmittel.

Einbautiefe: 33 mm

Maße (B x H x T): 97 x 43 x 45 mm

PLR 1006	140/066	17,50
Glassockellampe	322/032	4,20

2 | Begrenzungsleuchte

Leuchte mit Rückstrahler, Flachsteckanschluss, ohne Leuchtmittel (Soffitte C5W).

Maße (T x ø): 38 x 80 mm

PLR 272	140/047	18,50
Soffitten C5W	322/030	3,-

3 | Begrenzungsleuchte

Leuchte mit Rückstrahler, mit Leuchtmittel.

Passend für KNAUS, Adria und Chateau.

Einbautiefe: 30 mm; Maße (B x H): 110 x 45 mm

PLR 2000	140/187	18,95
Glassockellampe	322/032	4,20

4 | Begrenzungsleuchte

Leuchte ohne Rückstrahler und ohne Leuchtmittel (C5W).

Maße (B x H x T): 71 x 61 x 37 mm

PL 115	140/050	20,95
Soffitten C5W	322/030	3,-

5 | Begrenzungsleuchte

Mit Leuchtmittel, ohne Rückstrahler. Passend für Adria, KNAUS, Bürstner und Chateau.

Einbautiefe: 30 mm; Maße (B x H): 75 x 45 mm

PL 2000	140/185	16,25
Glassockellampe	322/032	4,20

6 | Begrenzungsleuchte

LED-Begrenzungsleuchte PL 30 b.

Maße (T x ø): 32 x 30 mm

PL 30 b	140/203	20,95
----------------	----------------	--------------

7 | Begrenzungsleuchte

Kompakte Beleuchtungslösung ohne Leuchtmittel C5W. Mit Flachsteckungen.

Maße (B x H x T): 74 x 45 x 22 mm

PL 130	140/048	16,95
---------------	----------------	--------------

Mit Rückstrahler, aber ohne Leuchtmittel C5W.

Kompatibel mit Fahrzeugen verschiedener Hersteller.

Maße (B x H x T): 74 x 45 x 22 mm

PLR 130	140/055	17,50
Soffitten C5W	322/030	3,-

8 | Begrenzungsleuchte

LED-Begrenzungsleuchte weiß, Typ: PL 24-2, 12 V

LED-Schlussleuchte rot, Typ: S 24-2, 12 V

Maße (B x H x T): 65 x 16 x 16 mm

weiß	140/204	21,50
rot	140/205	19,95

9 | Seitenmarkierungsleuchte

Mit Rückstrahler, ohne Leuchtmittel (C5W).

Maße (B x H x T): 74 x 45 x 25 mm

SMLR 130	140/038	18,95
Soffitten C5W	322/030	3,-

10 | Seitenmarkierungsleuchte

Leuchte mit Rückstrahler, mit Leuchtmittel. Passend für KNAUS, Adria und Chateau.

Maße (B x H): 110 x 45 mm

SMLR 2000	140/188	18,95
Glassockellampe	322/032	4,20

11 | Umrissleuchte

Glas: Rot/weiß; ohne Leuchtmittel.

Maße (B x H x T): 92 x 43 x 37 mm

Umrissleuchte	140/063	10,95
Glühlampe	322/000	3,20

12 | Seitenmarkierungsleuchte

Seitenmarkierungsleuchte mit Rückstrahler und Leuchtmittel. Einbautiefe: 33 mm; Maße (B x H x T): 97 x 43 x 45 mm

SMLR 1006 EB **140/067** **17,50**

SMLR 1006 AB **140/068** **19,90**

Glassockellampe	322/032	4,20
-----------------	----------------	-------------

13 | Seitenmarkierungsleuchte

LED-Leuchte SMLR 2012c mit integriertem Rückstrahler, Anschlusskabel 200 mm mit Flachsteckungen. Maße (B x H x T): 100 x 44 x 19,2 mm

	140/215	17,95
--	----------------	--------------

14 | Seitenmarkierungsleuchte

LED-Leuchte SMLR 2002c mit integriertem Rückstrahler, Anschlusskabel 100 mm mit Flachsteckungen. U. a. für Cabby, Chateau, Kip, KNAUS Tabbert Group, SKW-Concorde und diverse italienische Hersteller.

Maße (B x H x T): 110 x 45 x 13 mm

	140/206	19,95
--	----------------	--------------

15 | Seitenmarkierungsleuchte

LED-Seitenmarkierungsleuchten SMLR 2010c mit integriertem Rückstrahler. Anschlusskabel 200 mm.

Maße (B x H x T): 124 x 45 x 14 mm

weiß **140/207** **19,95**

grau **140/208** **19,95**

gelb **140/209** **19,95**



Bordelektrik



Caraluna I
Für waagerechten Einbau im Reisemobil und Wohnwagen. Mit 12-V-Glühlampen.
Links – Blink – Brems – Schluss – Nebelschluss
Rechts – Blink – Brems – Schluss – Rückfahr
Maße (B x H): 446,4 x 170 mm

Caraluna II Plus
Für waagerechten Einbau im Reisemobil und Wohnwagen. Mit 12-V-Glühlampen.
Links – Blink – Brems – Schluss – Nebelschluss
Rechts – Blink – Brems – Schluss – Rückfahr
Maße (B x H): 505,5 x 176,4 mm

Caraluna II Plus Chromium
Für waagerechten Einbau im Reisemobil und Wohnwagen. Mit 12-V-Glühlampen.
Links – Blink – Brems – Schluss – Nebelschluss
Rechts – Blink – Brems – Schluss – Rückfahr
Maße (B x H): 505,5 x 176,4 mm

Heckleuchte Wohnwagen
links **140/022** 75,-
rechts **140/023** 75,-

Heckleuchte Wohnwagen
links **140/090** 125,-
rechts **140/091** 125,-

Heckleuchte Wohnwagen
links **140/092-1** 125,-
rechts **140/093-1** 125,-

Heckleuchte Reisemobil
links **140/025** 85,-
rechts **140/028** 85,-

Heckleuchte Reisemobil
links **140/092** 125,-
rechts **140/093** 125,-

Heckleuchte Reisemobil
links **140/090-1** 125,-
rechts **140/091-1** 125,-



10,95

Rückstrahler selbstklebend
Dreieckrückstrahler rund für z. B. KNAUS, Bürstner, Dethleffs.
Maße (H x ø): 56 x 156 mm
140/194 10,95



10,95

Rückstrahler schraubbar
Dreieckrückstrahler rund für z. B. KNAUS, Bürstner, Dethleffs.
Maße (H x ø): 56 x 156 mm
140/193 10,95



16,90



Positionsluchte
Zusätzliche Frontbeleuchtung für den Anbau an schräge Flächen, für den Neigung 23°. Ohne Leuchtmittel (C5W).
Maße (B x H x T): 62 x 62 x 42 mm
140/046 16,90



69,90

Schlussleuchte SBBN
Leuchte zum integrierten Einbau in Kunststoff-Stoßstange; Kugellampen, links + rechts passend. Funktion: Schluss – Brems – Blink – Nebel.
Maße (B x H x T): 380 x 130 x 75 mm
140/033 69,90



79,95

Schlussleuchte SBBNR
Leuchte zum integrierten Einbau in Kunststoff-Stoßstange; Kugellampen, links + rechts passend. Funktion: Schluss – Brems – Blink – Nebel – Rückfahr.
Maße (B x H): 380 x 130 mm
140/037 79,95



11,95

Leuchte
Leuchte für den waagerechten Einbau mit Rückstrahler. Inkl. Dichtung und 12-V-Glühlampe (W5W).
Maße (B x H x T): 102 x 45 x 40 mm
140/195 11,95



11,95

Umrissleuchte
Für Fahrzeuge über 2100 mm Breite ist diese Leuchte Vorschrift. Vorne weiß, hinten rot.
Maße (B x H x T): 92 x 43 x 37 mm
140/061 11,95



13,50

Umrissleuchte
Leuchte für vertikalen Anbau mit grauer Grundplatte. Mit 5-W-Glühbirne. Maße (B x H x T): 122,2 x 29,2 x 28,6 mm
links **140/191** 13,50
rechts **140/192** 13,50



12,90

Seitenmarkierungsleuchte
Waagerechter oder senkrechter Einbau. Lichtscheibe gelb. Mit 12-V-Glühlampe. Grundplatte aus weißem Kunststoff (zum Kaschieren von welligen Außenwänden z. B. Caravan).
Maße (B x H x T): 126 x 45 x 40 mm
140/064 12,90



3,-

Soffitten
SV 8,5; L: 36 mm.
322/030 3,-

Glühlampe T4W
322/016 3,80

Glassockellampe
322/032 4,20



B.
Berker Business Solutions

- modernes Design
- schnelle Montage
- ultrakompakte Bauweise
- speziell für Freizeitfahrzeuge
- große Farbauswahl
- edle Oberflächen

Das Schaltersystem Berker Integro erfüllt höchste Ansprüche:



Rahmen 1-fach

braun	321/225	3,-
anthrazit	321/226	3,-
weiß	321/227	3,-
chrom	321/228	12,95
chrom matt	321/229	12,95



Rahmen 2-fach

braun	321/130	4,70
anthrazit	321/131	4,70
weiß	321/132	4,70
chrom	321/230	19,50
chrom matt	321/133	19,50



Rahmen 3-fach

braun	321/134	10,20
anthrazit	321/135	10,20
weiß	321/136	10,20
chrom	321/231	26,50
chrom matt	321/137	25,95



Aufbau Distanzring

Aufbau Distanzring zur Reduzierung der Einbautiefe der Apparate und Aufputzmontage von Schaltern und Tastern.

braun	321/218	3,50
anthrazit	321/259	3,50
weiß	321/260	3,50
chrom matt	321/261	20,50



Ausschalter

braun	321/243	11,95
anthrazit	321/244	11,95
weiß	321/245	11,95
chrom	321/246	20,95
chrom matt	321/247	20,95



Taster

braun	321/254	11,95
anthrazit	321/255	11,95
weiß	321/256	11,95
chrom	321/257	20,90
chrom matt	321/258	20,90



Serienschalter

braun	321/248	17,75
anthrazit	321/249	17,75
weiß	321/250	17,75
chrom	321/251	29,95
chrom matt	321/252	29,95

Klappdeckel

Rahmen 1-fach mit Klappdeckel für Steckdose.

braun	321/232	7,75
anthrazit	321/233	7,75
weiß	321/234	7,75
chrom	321/235	18,95
chrom matt	321/236	18,95



Schutzdose

Maße (H x ø)

23x45 mm	321/009	4,50
35x45 mm	321/006	4,25
45,5x49 mm	321/276	6,25



USB-Steckdose 230 V

Einbau-Ladesteckdose für USB-A und USB-C.

weiß	321/011	81,50
------	---------	-------



Steckdose 12 V

Integro Steckdose mit T-Flachsteckeranschluss. Berührungsschutzdose 321/006 oder 321/276 erforderlich.

anthrazit	321/280	16,95
-----------	---------	-------



Steckdose Schuko

Mit Schraubklemme. Berührungsschutzdose 321/006 erforderlich.

braun	321/237	7,75
weiß matt	321/239	7,75
anthrazit	321/238	7,75



Steckdose Schweiz

Typ 13 mit Schraubklemmen, 2-polig + Erde. Berührungsschutzdose 321/276 erforderlich.

braun	321/240	18,95
weiß matt	321/242	18,95
anthrazit	321/241	18,95



Steckdose 12 V | SAT

Mit F-Doppelbuchse und Flachsteckeranschluss. Nicht für Rahmen mit Klappdeckel geeignet.

braun	321/266	29,95
weiß matt	321/268	29,95
anthrazit	321/267	29,95



Powersteckdose

Integro Steckdose mit T-Flachsteckeranschluss. Nicht für Berührungsschutzdosen geeignet.

braun	321/269	17,95
weiß	321/271	17,95
anthrazit	321/270	17,95



Pol-Wende-Taster Treppe

Wipptaster mit 6 Kontakten und Aufdruck Trittstufe. Zwei Wechsler verwendbar als Öffner oder Schließer. Getrennte Eingangsklemmen. Mit Flachsteckeranschluss.

anthrazit	321/253	27,50
-----------	---------	-------



USB-Steckdose

USB-Ladesteckdose für Tablets, Smartphones, Navigationsgeräte u. v. m.; 2 USB-Buchsen je nach Ausführung. Nennspannung: 12 V

USB-A	321/278	64,90
USB-A/-C	321/021	75,85



LED-Drehdimmer

Drehen des Knopfes dimmt und Drücken schaltet AN/AUS. Passend zu Berker Integro Flow. Einbautiefe 40 mm, ohne Dose 22 mm. Leistung: 30 W bei 12 V Nennspannung; 12 V, 24 V

anthrazit	321/281	101,50
-----------	---------	--------



Dimmer Touch & Slide

Durch Berühren der Frontplatte mit der Fingerkuppe im Bereich der Symbole lässt sich die Helligkeit der LEDs von voll AN bis AUS dimmen. Leistung: 2 x 15 W bei 12 V oder 2 x 25 W bei 24 V.

anthrazit	321/277	135,-
-----------	---------	-------





Einbauprogramm 10.000 und 20.000

Strom auf kleinstem Raum. Die Systeme 10.000 und 20.000 sind ein vollwertiges Steckdosen- und Schalterprogramm im Kleinformat: Außenmaße pro Element einschließlich Rahmen lediglich 60 x 60 mm und das Stichmaß liegt bei nur 53 mm. Zum Innenausbau für Wohnwagen, Schiffe und Boote.



Bordelektrik

System 20.000



Steckdose
Schuko, 16 A
321/153 5,10



Steckdose CH
CH 13, 10 A
321/154 22,50




Steckdose Kfz
SAE J563, 10 A/12 V
321/159 10,75



Serienschalter
Einbautiefe: 12 mm
321/163 9,90



Aus-/Wechsel-schalter
Einbautiefe: 12 mm
321/164 8,50



Dimmer
LED-Dimmer komplett mit Bedienknopf.
70 W
321/174 132,50



Touch-LED-Dimmer
15 W/12 V; 25 W/24 V
321/282 95,-



Touch & Slide LED-Dimmer
2 x 15 W/12 V; 2 x 25 W/24 V
321/283 135,-



Taster Trittstufe
5-polig
321/165 14,50



Serientaster
1-polig
Einbautiefe: 11 mm
321/176 11,25



Taster
1-polig
Einbautiefe: 11 mm
321/177 8,25



Flächenwippe
Trittstufe, schwarz
321/158 3,25



Flächenwippe
schwarz
321/156 2,20




Doppelwippe
schwarz
321/157 3,50

Steckdose 12 V Auto, TV, SAT
Für die Installation wird immer der Adapterrahmen (Art-Nr. 321/152) benötigt.
321/160 15,50



USB-Steckdose
2,5 A, 2-fach, 12 V
321/162 49,95



schwarz hochglänzend



chrom matt

Abdeckrahmen
Abdeckrahmen zur Verkleidung von Steckdosen und Schaltern.

chrom matt		
1-fach	321/148	4,30
2-fach	321/149	7,40
3-fach	321/150	10,70

schwarz hochglänzend		
1-fach	321/171	4,10
2-fach	321/172	6,90
3-fach	321/173	7,95




Farbe: schwarz

Distanzrahmen flach
Distanzrahmen bieten Möglichkeiten, die Einbautiefe zu reduzieren. H: 3 mm.
1-fach 321/142 2,45
2-fach 321/143 4,10
3-fach 321/144 5,60

Distanzrahmen hoch
Distanzrahmen bieten Möglichkeiten, die Einbautiefe zu reduzieren. H: 12 mm.
1-fach 321/145 3,15
2-fach 321/146 4,75
3-fach 321/147 7,25

Adapterrahmen 20048
Geräte mit voller Platte, z. B. Art-Nr.: 321/170, 321/162, 321/160, 321/282, 321/283.
321/152 2,20



Adapterrahmen 20048

Zentralplatte 20035
Platte für Steckdosen und Geräte ohne Rahmen.
321/151 2,40



Zentralplatte 20035

Klappdeckel 20035 KLF
Deckel für Steckdosen und Geräte ohne Rahmen.
321/155 2,95




Klappdeckel 20035 KLF



Einbau-Doppelsteckdose inprojal System
Einbausteckdose mit USB-A (2,2 A) und USB-C (3 A) ohne LED.
324/024 41,95



System 10.000



Abdeckrahmen

braun		
1-fach	321/120	1,95
2-fach	321/122	3,25
3-fach	321/124	3,75
hellgrau		
1-fach	321/121	1,95
2-fach	321/123	3,25
3-fach	321/125	3,75
weiß		
1-fach	321/112	1,95
2-fach	321/113	3,25
3-fach	321/114	3,75



Steckdose mit und ohne Deckel inklusive Rahmen; 3-polig. Einbautiefe: 31 mm

Schuko ohne Deckel

braun	321/100	7,65
hellgrau	321/101	7,65

Schuko mit Deckel

braun	321/102	9,90
hellgrau	321/103	9,90



Steckdose 12 V

Steckdose mit Klappdeckel.

braun	321/106	16,90
hellgrau	321/107	16,90



Steckdose CH

Steckdose Schweiz Typ 13 nach SEV. Zu verwenden mit Berührungsschutz Art-Nr.: 321/167. Einbautiefe: 31 mm; Nennstrom: 10 A

braun	321/117	22,50
hellgrau	321/119	22,50



Schalter komplett

Ausschalter mit Rahmen komplett. Schraubanschluss. Einbautiefe: 12 mm; Nennstrom: 16 A

braun	321/115	11,25
hellgrau	321/116	11,25



Kombi-Steckdose

Bestückt mit 12-V-Steckdose, TV-Steckdose und SAT-Steckdose (Schraubanschluss).

braun	321/108	17,90
hellgrau	321/109	17,90



Dimmer

Für Leuchten und Ventilatoren, mit LED-Leuchte, mit Berührungsschutzkappe.

Nennstrom: 3 A

braun	321/126	46,90
hellgrau	321/127	46,90



ab 11,95



Steckdose Schuko Aufputz

Steckdose mit Hohlboden, Schraubklemmen, Leitungs- und Kanaleinführung, Öffnung für Einführung oben und unten (ausbrechbar). Klemmen VDE 0620-1, Bauart DIN 49440, 16 Ampere.

Maße (B x H x T): 61 x 61 x 47 mm;
Gewicht: 85 g

1-fach	321/001	11,95
--------	---------	-------

Maße (B x H x T): 61 x 102 x 47 mm;
Gewicht: 160 g

2-fach	321/111	16,60
--------	---------	-------

NEU

11,95



USB-Steckdosenadapter

Ideal für Steckdosenleisten IP44 und Kabeltrommel auch bei geschlossenem Deckel. Cleverer und platzsparender Alltags Helfer für zu Hause. Max. Schaltleistung: 3680 W.

321/005	11,95
---------	-------



11,95

NEU



Adapterstecker

Der Adapterstecker von Brennenstuhl mit zwei Euro-Steckdosen und einer Schutzkontakt-Steckdose in der Farbe Weiß mit Schalter zum Ein- und Ausschalten für die Steckdose besticht durch seine Qualität und Sicherheit in allen Bereichen. Er verfügt nicht nur über einen erhöhten Berührungsschutz, sondern punktet außerdem mit folgenden Eigenschaften:

- auf 2 Euro-Steckdosen und 1 Schutzkontakt-Steckdose
 - mit beleuchtetem Ein-/Ausschalter (einpölig)
 - Steckdosen mit erhöhtem Berührungsschutz
 - Stecksystem DE
 - Schutzart: IP20
- Maße (B x H x T): 9 x 6,8 x 7,6 cm
Gewicht: 90 g

321/139	11,95
---------	-------



ab 3,25

Selbstverlöschende Bodenplatte

Bodenplatte für Aufputz zur Montage auf entflammablem Untergrund geeignet. Maße (B x H x T): 61 x 61 x 3,5 mm; Gewicht: 8 g

1-fach	321/004	3,25
2-fach	321/129	6,50



2,65



Berührungsschutz

Einbautiefe: 45 mm
Montagebohrung: 46 mm

321/166	2,65
---------	------

Einbautiefe: 35 mm
Montagebohrung: 49,5 mm

321/167	2,65
---------	------



2,95



AP-FR Abzweigkasten


Abzweigkasten mit Abschneide-Einführung. Deckel montiert. Maße (B x H x T): 85 x 40 x 85 mm
Gewicht: 47 g

322/214	2,95
---------	------



PRO CAR fertigt seit 1991 12 – 24 Volt Steckverbinder für Hersteller und den Handel im Auto- und Caravanbereich. Das Unternehmen und einige Produkte aus dem Hause PRO CAR sind vom TÜV Rheinland zertifiziert und überwacht und gemäß dem Qualitätsmanagementsystem DIN EN ISO 9001:2008 und dem Umweltmanagementsystem ISO 14001:2004 geprüft.

Bordelektrik



1 | Aufbau-Dreifachsteckdose

Aufbausteckdose zum Betreiben von verschiedenen Verbrauchern mit Powersteckdose. Befestigung mittels Schrauben unter Schränken, in belüfteten Staukästen im Kfz, Reisemobil, Lkw und Boot. Belastbarkeit: 20 A bei einem Kabelquerschnitt von 2,5 mm², 16 A bei einem Kabelquerschnitt von 1,5 mm². Innen-ø 21 mm.

2 Power USB-A USB-C	324/107	49,95
2 Power 2 USB-A	324/056	39,90

2 | Einbausteckdose Power USB-C

Mit integriertem Spannungswandler. Unterstützt die Schnellladeverfahren Power Delivery, Quick Charge und PPS.

USB-C	324/011	31,95
2 USB-C	324/012	36,95

3 | Einbau-Doppelsteckdose inprojal System

Einbausteckdose mit USB-A (2,2 A) und USB-C (3 A) ohne LED.

324/024	41,95
----------------	--------------

4 | Einbausteckdose schaltbar

Ideal zum Laden und Betreiben von USB-A/USB-C-fähigen Geräten mit hohem Ladestrombedarf. **Powersteckdose** für Universalstecker (Innen-ø: 21 mm). Belastbar bei einem Kabelquerschnitt von 2,5 mm² mit 20 A und bei 1,5 mm² mit 16 A. Ohne Bodenplatte mit Befestigungsschrauben. Mit blauer LED. Ausgang 5 Volt. Schaltbar über Ein/Aus-Schalter. Schutz vor Überlast, Verpolung, Übertemperatur. Max. 3,6 A.

Power USB-A USB-C	324/025	54,50
-----------------------	----------------	--------------

5 | Einbau-Doppelsteckdose IP54

Einbausteckdose IP54 mit Deckel. Betriebsspannung: 12 V/24 V DC, Ausgangsleistung: 5 V DC, 3,6 A. Integrierter Spannungswandler. Ideal zum Laden von USB-fähigen Geräten mit hohem Ladestrombedarf. USB-A | USB-C ohne Montageplatte

324/028	28,95
mit Montageplatte	324/027 29,95

6 | Einbausteckdose

Einbausteckdose mit integriertem Spannungswandler, zum Laden und Betreiben von Smartphones, Navigationsgeräten, PDAs, Digitalkameras, Handys und anderen elektronischen Geräten, die über USB geladen werden können. Inklusive Montageplatte.

USB-A	324/066	22,95
2 USB-A	324/057	26,90
USB-A USB-C	324/048	30,95

7 | Einbau-Doppelsteckdose

Mit integriertem Spannungswandler; 12 V/24 V DC. Unterstützt Power Delivery, Quick Charge USB-A/-C und Samsung AFC USB-A/-C. USB-A | USB-C

324/103	37,90
----------------	--------------

8 | Aufbau-Doppelsteckdose

Kompakte Power-USB-Doppelsteckdose im runden Design: 12 – 24 V DC auf 5 V DC mit integriertem Spannungswandler und blauer LED. Ideal zum Laden und Betreiben von elektronischen Geräten mit USB-Anschluss. USB-A | USB-C ohne Deckel

324/105	39,95
mit Deckel	324/104 39,95



9 | Powersteckdose

Zum Betreiben von Zusatzgeräten in Auto, Boot und Caravan. Belastbarkeit 20 A bei einem Kabelquerschnitt von 2,5 mm². Belastbarkeit 15 A bei einem Kabelquerschnitt von 1,5 mm². Innen-ø 21 mm, Einbauöffnung 27,8 mm. Mit Spannhülse grün, 12 – 24 V, unbeleuchtet, zum Fronteinbau, für z. B. dickwandiges Holz.

ohne Montageplatte	324/082	9,50
mit Montageplatte	324/075	11,25

10 | Powersteckdose

Zum Betreiben von Zusatzgeräten in Auto, Boot und Caravan. Belastbarkeit 20 A bei einem Kabelquerschnitt von 2,5 mm². Belastbarkeit 15 A bei einem Kabelquerschnitt von 1,5 mm². Innen-ø 21 mm. Mit Schraubgewinde. 20 A

324/089	9,95
----------------	-------------

11 | Ladestecker USB

Abwinkelbarer USB-Ladestecker für 12-V-Bordnetze. Lädt und betreibt effizient Handys, Smartphones, Navigationsgeräte, MP3-Player, Fotokameras und Tablets mit hohem Ladestrom. Automatische Spannungsreduktion von 12 V DC auf 5 V DC für USB-Geräte.

2 USB-A	324/053	24,50
USB-A USB-C	324/054	31,95



wentronic SOLUTIONS



23,95

USB-A
45 W

Einbauladegerät

Der USB-Charger mit USB-A-Anschluss ermöglicht schnelles Laden und lädt Smartphones bis zu 50 % schneller als vergleichbare Ladegeräte. Dieses preisgünstige Modell ist einfach zu installieren und kompatibel mit den Schalterprogrammen von Berker und Inprojal. Abgerundete Kanten sorgen für Sicherheit, während Schutzfunktionen gegen Kurzschlüsse, Überspannung und hohe Temperaturen zu verlässigen Betrieb gewährleisten. Der Charger wird mit offenen Kabelenden geliefert, optional mit Staubschutz. Farbe: schwarz
45 W **324/111** **23,95**



36,95

USB-C
60 W

Einbauladegerät

Erleben Sie die Leistung des Single USB-C™ Chargers mit 60 W, ideal für Caravans, Boote und Wohnmobile! Mit USB Power Delivery lädt er Tablets, Notebooks und Smartphones blitzschnell. Der symmetrische USB-C™-Anschluss wird zum Standard für maximalen Ladekomfort. Kompatibel mit Berker-, Inprojal- und CBE-Schalterprogrammen, einfach zu installieren und für Wandstärken bis 17 mm geeignet. Schutz vor Kurzschlüssen, Überspannungen und hohen Temperaturen bietet höchste Sicherheit.
schwarz **324/110** **36,95**
weiß **324/065 NEU** **36,95**

USB-C

USB-A



2 x USB-C
2 x 18 W

Einbauladegerät Dual

Der USB-Charger mit USB-C™-Anschluss bietet schnelles Laden und lädt Smartphones 50 % schneller als Modelle mit USB-A-Anschluss. Mit 12/24 V und 2 x 18 W ergänzt er die Bordausrüstung in Schwarz oder Weiß. Die Installation ist einfach und er ist kompatibel mit den Schalterprogrammen von Berker und Inprojal. Abgerundete Kanten und Schutzfunktionen gegen Kurzschlüsse, Überspannung und hohe Temperaturen sorgen für Sicherheit. Geliefert mit offenen Kabelenden. Optional ist ein Staubschutz erhältlich.

schwarz **324/113** **29,95** weiß **324/114** **29,95**



29,95

2 x USB-C
2 x 18 W



21,95

USB-A | USB-C
2 x 18 W

Einbauladegerät

Die duale USB-A- und USB-C-Steckdose ist die perfekte Ladestation für Wohnmobil, Caravan und Boot. Sie lädt Smartphones, Tablets und Kameras in Highspeed dank Quick Charge und Power Delivery. Während des Ladens zeigt die 7-Segment-LED-Anzeige die Bordspannung an und schaltet sich bei 90 % Akkufüllstand automatisch ab. Einfach zu installieren, kompatibel mit Berker- und Inprojal-Schalterprogrammen und für Wandstärken bis 17 mm geeignet. Sicher durch abgerundete Kanten und Schutz vor Kurzschlüssen, Überspannung und hohen Temperaturen.
Farbe: schwarz
18 W **324/062** **21,95**



25,95

USB-C
45 W

Einbauladegerät

Der Single USB-C™-Charger bietet beeindruckende Ladeleistung mit 45 W und revolutioniert das Laden in Caravans, Booten und Wohnmobilen. Dank USB Power Delivery lädt er Tablets, Notebooks und Smartphones blitzschnell. Der symmetrische USB-C™-Anschluss wird zum Standard für maximalen Komfort. Einfach zu installieren, kompatibel mit Berker-, Inprojal- und CBE-Schalterprogrammen, bietet er Schutz vor Kurzschlüssen, Überspannung und hohen Temperaturen. Lieferung mit offenen Kabelenden.
Farbe: schwarz
45 W **324/112** **25,95**



48,95

10 W

Unterbau Wireless-Ladegerät

- kabelloses Laden aller gängigen Smartphones dank Qi-Standard
- geringer Stromverbrauch im Stand-by-Betrieb
- Die Qi-Charger sind gemäß Automotive-Anforderungen voll funktionsfähig im Spannungsbereich von 10,8 bis 14,4 V.

324/116 **48,95**



Adapterrahmen

Wallplate zur Integration in die Schalterprogramme von Berker. (Passend zu allen USB-Einbauladegeräten von Wentronic.)
324/117 **5,95**

Staubabdeckung

324/115 **3,50**



NEU

219,-

Solar-Laderegler

Mit fortschrittlicher MPP-Technologie wird Solarenergie effizient in die Bord-/Starterbatterie übertragen. Die Plug & Play Automotive-Stecker mit Verpolungsschutz und das intuitive Display erleichtern Bedienung und Überwachung. Kompatibel mit allen gängigen Batterietypen. Inkl. robustem Alu-Gehäuse, Lademanagement für Erhaltungs- und Nachladung sowie LCD-Anzeige für Ladestrom, Energie und Batteriespannung. Lüfterlos. Maximaler Wirkungsgrad dank MPP-Technologie. Anschluss des Displays und des Batterie-Tempertursensors über CI-BUS.

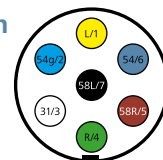
460 W **322/603** **219,-**



12-Volt Auto Wohnwagen	7 pol. (ISO 1724) 	13 pol. – WeSt. 	13 pol. – DIN/Jäger
7 pol. ISO 1724 	kein Adapter notwendig	funktioniert ohne Adapter, jedoch werden nicht alle Stromkreise übertragen 	Super-Mini-Adapter DIN – ISO 1724 140/143
13 pol. Multicon West 	kein Adapter notwendig Multicon West	kein Adapter notwendig	Adapter DIN – Multicon West 140/150
13 pol. – DIN 	Super-Mini-Adapter ISO 1724 – DIN 140/142 Adapter ISO 1724 – DIN 140/154 	kein Adapter notwendig	DIN

Anhänger-Kabel und Kupplungen

Die Masseleitungen dürfen auf der Anhängerseite nicht miteinander verbunden werden!



Leitung	Kennfarbe	Steckdose PKW	Stecker Anhänger
Blinker links	gelb L	1	L
Nebelschlussleuchte	blau 54g	2	54g
Masse für Beleuchtung	weiß 31	3	31
Blinker rechts	grün R	4	R
Schlussleuchte rechts	braun 58R	5	58R
Bremsleuchte	rot 54	6	54
Schlussleuchte links	schwarz 58L	7	58L
Rückfahrleuchte	grau	8	
Stromversorgung	braun blau	9	
Ladeleitung Batterie	braun rot	10	
Masse Ladekabel	rot weiß	11	
Nicht zugeteilt		12	
Masse für Kontakte 9 – 12	schwarz weiß 31	13	

Steckvorrichtungen für die elektrische Verbindung von Zugfahrzeugen und Anhängfahrzeugen

Stecker ISO 1724

Material: Metall
12 V; 7-polig
140/100 8,95

Stecker ISO 1724

Material: PVC Polyvinylchlorid
12 V; 7-polig
140/101 4,95

Steckdose ISO 1724

Material: Metall
12 V; 7-polig
140/110 6,95

Steckdose ISO 1724 PVC

Material: PVC Polyvinylchlorid
12 V; 7-polig
140/111 6,95

Steckdose Multicon West

Material: Kunststoff
12 V; 13-polig
140/125 17,95

Stecker Multicon West

Material: Kunststoff
12 V; 13-polig
140/123 17,95

Stecker DIN

NEU
Material: Kunststoff
12 V; 13-polig
140/117 13,95

Steckdose DIN

Material: Kunststoff
12 V; 13-polig
140/122 23,95

Adapter ISO 1724 – DIN

Typ: ISO 1724 -> DIN
Material: Kunststoff
12 V; 7 -> 13-polig
140/154 22,50

Adapter DIN – Multicon West

Material: Kunststoff
12 V; 13 -> 13-polig
140/150 30,95

Super-Mini-Adapter DIN – ISO 1724

Material: Kunststoff
12 V; 13 -> 7-polig
140/143 17,95

Super-Mini-Adapter ISO 1724 – DIN

Material: Kunststoff
12 V; 7 -> 13-polig
140/142 17,50

Fahrzeugleitung 12-polig

Diese vielseitige Fahrzeugleitung ist die perfekte Wahl für anspruchsvolle elektrische Verbindungen in Fahrzeugen und Anhängern. Mit einer Kombination aus 5 Adern mit 2,5 mm² und 7 Adern mit 1,5 mm²



bietet das Kabel eine hervorragende Lösung für Stromversorgung und Signalübertragung.

Länge: 5 m 140/230 105,40
Länge: 10 m 140/231 209,90



Schutzdeckel

Schutzdeckel für 13-pol. DIN-Stecker mit Bajonettverschluss. IP-Schutzklasse: IP55
140/119 4,50





... smart technology.



Superschnelles Auf- und Abrollen

199,-

NEU



CABLE PILOT

25 m



Kabeltrommel Garant

Die Garant CEE IP44 Kabeltrommel mit 25 m Länge ist ideal für den Außenbereich. Das robuste, ölbeständige RN-Kabel ist kältebeständig bis -25 °C. Ausgestattet mit einem Cable Pilot Tragegriff, bietet sie freie Hände beim Transport und effizientes Aufrollen. Mit 1 CEE- und 3 Schutzkontaktsteckdosen.

IP-Schutzklasse: IP44; Kabellänge: 25 m; Nennspannung: 230 V; Nennstrom: 16 A; Maße (B x H x T): 30,5 x 39,5 x 22,5 cm; Gewicht: 6,91 kg

321/179

199,-

189,95



CABLE PILOT

25 m

Kabeltrommel CEE Camping 240

Die extrem kleine CEE-Kabeltrommel für den ständigen Einsatz im Außenbereich (IP44), mit 2 CEE-Steckdosen und 25 m H07BQ-F2,5 in der Signalfarbe orange, ist extrem robust, ölbeständig und besonders geeignet für den Campingplatz. Mit 1-poliger Sicherheitsabschaltung und Überhitzungsschutz. Mit praktischem Cable Pilot: Pendelgriff sorgt für freie Hände beim Transport, praktisches Aufhängen und superschnelles Ab- und Aufrollen. IP-Schutzklasse: IP44; Kabellänge: 25 m; Nennspannung: 230 V; Nennstrom: 16 A; Maße (L x B x H x ø): 23 x 25 x 34 x 24 cm; Gewicht: 5,1 kg

321/094

189,95

189,95



CABLE PILOT

25 m

Verlängerungskabeltrommel CEE Camping 240

Die extrem kleine Kabeltrommel überzeugt durch Qualität und Sicherheit. Verlängerungskabel: 25 + 2 m, H07BQ-F3G2,5, CEE-CEE/Schuko. Sie eignet sich ideal für den dauerhaften Einsatz auf dem Campingplatz. Der innovative Tragegriff Cable Pilot sorgt für eine perfekte Kabelführung und ermöglicht zudem ein bequemes Tragen und Aufhängen der CEE-Kabeltrommel. IP-Schutzklasse: IP44; Kabellänge: 25 m; Nennspannung: 230 V; Nennstrom: 16 A; Maße (L x B x H x ø): 23 x 25 x 34 x 24 cm; Gewicht: 5,2 kg

321/093

189,95

Extrem kompakte Bauform!

99,95



25 m

Kabeltrommel Schuko 240

Die 240 Kabeltrommel mit 25 m Kabellänge H07RN-F 3G1,5 und Trommeltritt von Frankana Freiko überzeugt durch ihre Qualität und Sicherheit in fast allen Bereichen. IP-Schutzklasse: IP44; Kabellänge: 25 m; Nennspannung: 230 V; Nennstrom: 16 A; Maße (L x B x H x ø): 19 x 25 x 34 x 24 cm; Gewicht: 4,9 kg

321/092

99,95

CEE-Verlängerung

Schwere Gummischlauchleitung für die Verwendung im Innen-/Außenbereich. Anschlüsse: CEE-Kupplung, CEE-Stecker. Für die Verbindung von Kabeltrommel zu Caravan. Kabel H07RN-F 3G2,5mm². 230 V | 16 A | IP44

ab 36,95



orange
5 m
10 m
25 m

321/082
321/083
321/084



36,95
59,95
124,-



schwarz
1,5 m
10 m
25 m

321/063
321/059
321/062



Jäger DIREKT



ab 29,95



Verlängerungskabel Camping CEE-CEE/Schuko

Verlängerungskabel CEE/Schuko-Winkelkupplung und CEE-Stecker. Für die Verbindung von Stromquelle zu Caravan/Wohnmobil/Boot. IP44, Kabel H07RN-F 3G2,5mm².

230 V | 16 A | IP44

orange
1,5 m
10 m
25 m

321/090
321/088
321/089





Adapterkabel CEE -> Schuko

Adapterkabel besonders geeignet zur Stromversorgung von Caravans, Booten, Bauwagen, Yachten, Wohnmobilen usw. Mit CEE-Stecker auf Schuko-Kupplung. Kabel H07RN-F 3G2,5mm². 230 V | 16 A | IP44

brennenstuhl
... smart technology.

ab 25,95 **Jäger DIREKT**

orange
1,5 m **321/087** **26,95**

schwarz
1 m **321/050** **25,95**
1,5 m **321/048** **29,95**

MADE IN GERMANY

brennenstuhl
... smart technology.

31,95

MADE IN GERMANY

Adapterkabel CEE Camping/Maritim

Die CEE-Adapterleitung mit CEE-Kupplung ist ideal für den Einsatz im Freien, z. B. auf Campingplätzen, in der Landwirtschaft, im Maritim-/Yachting-Bereich und auf Baustellen. Das 1,5 m lange Adapter-Kabel (H07RN-F 3G2,5) ist besonders robust und ölbeständig – perfekt für den dauerhaften Außeneinsatz. Die Signalfarbe verhindert potenzielle Stolperfallen.

230 V | 16 A | IP44
Kabellänge: 1,5 m **321/052** **31,95**

Adapterkabel Schuko -> CEE

Adapterkabel besonders geeignet zur Stromversorgung von Caravans, Booten, Bauwagen, Yachten, Wohnmobilen usw. Mit Schuko-Stecker auf CEE-Kupplung. Kabel H07RN-F 3G2,5mm². 230 V | 16 A | IP44

brennenstuhl
... smart technology.

ab 22,95 **Jäger DIREKT**

orange
1,5 m **321/086** **22,95**

schwarz
1,5 m **321/049** **26,50**
3 m **321/060** **41,50**
25 m **321/190** **95,-**

BEST SELLER

MADE IN GERMANY

brennenstuhl
... smart technology.

30,95

MADE IN GERMANY

Adapterkabel Schuko -> CEE

Winkelkupplung Caravan
Adapterkabel mit CEE-Winkelkupplung mit Schutzkontaktstecker. Integrierte Schutzkontaktsteckdose mit Klappdeckel IP44. Kabel: H07RN-F 3G2,5mm². 230 V | 16 A | IP44
Kabellänge: 1,5 m **321/085** **30,95**



39,50



Adapterkabel Schuko -> CEE

Winkelkupplung Caravan
Adapterkabel mit CEE-Winkelkupplung mit Schutzkontaktstecker. Integrierte Schutzkontaktsteckdose mit Klappdeckel IP44. Kabel: H07RN-F 3G2,5mm². 230 V | 16 A | IP44
Kabellänge: 1,5 m **321/042** **39,50**

+ Zubehör



NEU



6,50

FlexiCord Grip

Ultimative Kabelorganisationslösung: Tragbar, leicht anzupassen, Klettverschluss für Sicherheit, 50 kg Tragfähigkeit.
Maße (LxBxH): 28 x 15 x 2,5 cm **611/900** **6,50**



NEU



4,95

FlexiCord Loop

Ultimative Lösung für Campingkabel: Öse für Wandhaken, bis 50 kg Tragkraft, Klettverschluss für sichere Umwicklung. Inhalt: 2 Stück; Maße (LxBxH): 17,4 x 5 x 1,5 cm **611/901** **4,95**



7,50



NEU



Reisestecker Schuko/IT

Der Adapter verbindet Geräte mit italienischem Typ L Stecksystem in Ländern mit Typ E und F Stecksystemen (DE, FR usw.). Nicht für Spannungs-/Frequenzwandlung. Max. Belastung: 16 A/250 V. Schutzart: IP20. Achtung: Nicht für alle Stecksysteme in jedem Land garantiert. 250 V/16 A. Maße (H x ø): 7,1 x 5 cm; Gewicht: 50 g

321/138 7,50



6,95



Reisestecker Schuko/CH

Der Reisestecker CH dient als Adapter zum Anschluss elektrischer Geräte mit geerdetem Schutzkontakt-Stecksystem in Ländern mit CH-Stecksystem. Der Adapter ist kein Spannungs- und Frequenzwandler. Steckdose mit Kinderschutz. Mit teilisolierten Steckstiften. 230 V/10 A. Maße (B x H x T): 4,7 x 8 x 4,2 cm; Gewicht: 40 g

321/057 6,95



CEE-Stecker – Standard Frankreich

CEE-Stecker auf Steckdose Frankreich und Belgien. 230 V | 16 A | IP44

321/068 45,-



4,95



Schuko-Gummistecker

Sicher, robust und schlank. Anschlussquerschnitte bis 3 G 2,5 mm². 230 V | 16 A | IP44

321/025 4,95



6,25



Schuko-Gummikupplung

Sicher, robust, schlankes Design. Für Anschlussquerschnitte bis 3 G 2,5 mm². 230 V | 16 A | IP20

321/032 6,25



22,90



CEE/Schuko-Kupplung

CEE-Winkelkupplung mit integrierter Schutzkontaktsteckdose für den Außenbereich. Beidseitig mit Klappdeckel. 230 V | 16 A | IP44

321/041 22,90



18,95



CEE-Kupplung

Winkelkupplung speziell für den Campingbereich entwickelt. Mit Deckel, Knickschutz und Schraubkontakt. 230 V | 16 A | IP44

321/044 18,95

ABL

7,25



CEE-Stecker

Hochwertige Steckvorrichtungen für den täglichen Einsatz im Caravan bzw. auf dem Campingplatz. 230 V | 16 A | IP44

321/026 7,25

ABL

7,95



CEE-Kupplung

Hochwertige Steckvorrichtungen für den täglichen Einsatz im Caravan bzw. auf dem Campingplatz. 230 V | 16 A | IP44

321/038 7,95



21,50



CEE-Adapter Caravan

CEE-Stecker auf Schuko-Steckdose. Polyamid schlagfest mit selbstschließendem Deckel.

Hinweis: Gemäß EN 60309 nur in Verbindung mit flexiblen Leitungen verwenden. 230 V | 16 A | IP44

321/432 21,50



10,95



CEE-Stecker gewinkelt

Durch die praktische abgewinkelte Ausführung kann der CEE-Stecker platzsparend angebracht werden.

230 V | 16 A | IP44
321/033 10,95



12,95



CEE-Wandstecker

Mit Schraubklemmen und selbstschließendem Klappdeckel. Kontakte: Messing. Leitungseinführung von oben oder hinten. Inkl. Würge-nippel. 230 V | 16 A | IP44

321/105 12,95



9,95



CEE-Wandsteckdose

Wandsteckdose CEE mit Schraubklemmen, Leitungsführung von oben oder hinten. Inkl. Würge-nippel. 230 V | 16 A | IP44

321/110 9,95



15,⁸⁰

Mehrfachsteckdose 3-fach

Outdoor-Steckdosenleiste mit 2 m Neopren-Anschlusskabel, ideal für dauerhaften Einsatz im Garten, am Haus oder beim Campen. Ausgestattet mit Schalter, selbstschließenden Deckeln, 45°-Steckdosen für erhöhten Berührungsschutz, Schraublöchern zur Befestigung, Kabel H07RN-F 3G1,5 und einer max. Belastbarkeit von 3680 W. IP44. 250 V.

Maße (L x B x H): 34 x 11,5 x 6 cm; Gewicht: 634 g

321/178 15,80



NEU

Bordelektrik



10 m

41,⁹⁵

i Nur für den Innenbereich!



20 m

60,⁹⁵

Kabeltrommel Vario Line mit USB

Die Vario Line Kabelbox Dreifach-Schuko (selbstschließende Deckel) mit USB-Ladefunktion besticht durch ihre Qualität und Sicherheit in allen Bereichen. Zwei USB-Ladebuchsen, staub- und schmutzgeschützt. Gesamtladestrom max. 2100 mA für schnelles Aufladen. Kabelbezeichnung H05VV-F 3G1,5mm². Mit Überhitzungsschutz. Kabellänge: 10 m; Nennstrom: 2 A; Maße (B x H x T): 22,5 x 27 x 8,2 cm; Gewicht: 1,45 kg


321/091 41,95

Kabeltrommel Kompakt

Praktische, kompakte Kabeltrommel mit 4 Schutzkontaktsteckdosen und Überhitzungsschutz. Kabelbezeichnung H05VV-F 3G1,5mm². Nicht feuchtraumgeeignet! IP-Schutzklasse: IP20; Kabellänge: 20 m; Nennspannung: 230 V; Nennstrom: 16 A; Maße (B x H x T): 19 x 25,5 x 11,3 cm; Gewicht: 3 kg

321/056 60,95

+ Zubehör



NEU

19,⁹⁵

Tasche für Verlängerungskabel

Tasche für Verlängerungskabel

Aufbewahrungstasche aus staub- und spritzwasserdichtem Material, abwaschbar, mit Zwei-Wege-Reißverschluss. Maße (H x ø): 13 x 37 cm; Gewicht: 180 g

611/988 19,95



NEU

24,⁹⁵

Kabeltrommeltasche

Staub- und spritzwasserdichte Aufbewahrungstasche, pflegeleicht, abwaschbar, mit Zwei-Wege-Reißverschluss. Maße (B x H x T): 26 x 37,5 x 30 cm; Gewicht: 270 g

611/986 24,95



13,⁹⁵




Packtasche Kabel

Ideale Tasche zur Aufbewahrung Ihres Verlängerungskabels. Nie wieder verwickelt oder verloren. Geräumige Reißverschlussöffnung und Trageschlaufen. Die runde Form der Tasche erleichtert das Verstauen der aufgerollten Kabel. Maße (H x ø): 10 x 45 cm; Gewicht: 230 g

611/903 13,95



Schuko



ab 7,50

CEE



Kabelsafe

Bei jeder Arbeit im Freien ist Ihre Kabelverbindung (Stecker und Kupplung) jetzt vor Regen und Nässe geschützt. Der Safe verhindert, dass Verbindungen auseinanderfallen und Kleinkinder gefährdet werden.

Schuko

Maße (L x ø): 210 x 60 mm; Gewicht: 124 g
321/039 7,50

CEE

Maße (L x ø): 305 x 90 mm; Gewicht: 285 g
321/039-1 13,25



19,95

Trommel Crusader

Rollen Sie bequem bis zu 40 Meter Kabel (3 x 2,5 mm²) auf die Trommel und vermeiden so Kabelsalat. Maße (B x H x T): 37 x 12,5 x 36 cm; Gewicht: 680 g
321/061 19,95



22,95



Wetterschutz-Box IP54

Die wetterfeste Elektronik-Box für den Außenbereich verfügt über einen IP54-Schutz und verhilft somit zu einer sicheren Stromversorgung im Garten oder allgemein im Outdoor-Bereich. Maße (B x H x T): 34 x 12,5 x 23 cm; Gewicht: 820 g
321/099 22,95



DOMETIC

45,90



Sicherungskasten SK 1

Netzabsicherung für Caravan und Reisemobil bei 230-V-Anlage. Für die Montage einer CEE-Einspeisungssteckdose notwendig. Mit 10 Ampere Absicherung. 230 V; 2-polig
Maße (B x H x T): 11 x 20 x 8,5 cm; Gewicht: 486 g
322/426 45,90

i Nur im Innenraum verwendbar!



DOMETIC

69,95



Sicherungskasten SK 2

Netzabsicherung für Caravan und Reisemobil bei 230-V-Anlage. Mit Schutzkontaktsteckdose. Für die Montage einer CEE-Einspeisungssteckdose notwendig. Mit 10 Ampere Absicherung. 230 V; IP-Schutzklasse: IP 30; 2-polig; Maße (B x H x T): 11 x 20 x 8,5 cm; Gewicht: 605 g
322/428 69,95



Jäger DIREKT

67,50



Sicherungskasten SK 3

Absicherung FI-Schutzschalter mit Personenschutzautomat für die 230-V-Anlage. Unfallschutz bei ungewollter Berührung der 230 V. FI 25 A/30 mA. Für Dauerbetrieb zugelassen. 230 V; 2-polig
Maße (B x H x T): 5 x 14 x 6,5 cm; Gewicht: 474 g
321/430 67,50



DOMETIC

169,95



Sicherungskasten SK 4

FI-/LS-Kombinationen sind Leitungsschutzschalter mit Fehlerstromauslöser zum Schutz von Anlagen bei Kurzschluss und Überlastung gemäß den Forderungen der VDE 0100 Teil 430 sowie für den Schutz von Personen, Nutztieren und Sachen bei Erdfehlerströmen nach VDE 0100 Teil 410. Für Dauerbetrieb zugelassen. FI/LS 16 A. 230 V; 2-polig; Maße (B x H x T): 10 x 18,5 x 8,5 cm; Gewicht: 467 g
322/427 169,95

NEU



499,-



Isolationswächter PB IBW 230-25

Mit dem IBW 230-25 hinter dem Wechselrichter können Sie unter allen Umständen sicher arbeiten. Der Anwender ist vor den Gefahren eines Erdschlusses, eines Kontaktes und/oder eines Stromschlags geschützt. Die 2-polige Isolationsüberwachung erkennt frühzeitig Isolationsfehler zwischen zwei Leitern, um Kurzschlüsse oder Stromschläge zu verhindern. Kapazität 5750 Watt. Ohne integrierte Netzvorrangschaltung. 230 V; IP-Schutzklasse: IP65; 2-polig; Maße (B x H x T): 15 x 10 x 9,6 cm; Gewicht: 1,75 kg
323/526 499,-



↔ DOMETIC



89,95



Sicherungskasten

Sicherungskasten 230 V/50 Hz, 40 A/30 mA FI-Schutzschalter, 2-poliger 13-A-Sicherungsautomat, horizontaler und vertikaler Einbau möglich. Nur im Innenraum verwendbar! **Für den Dauerbetrieb zugelassen!**

Nennspannung: 230 V

Nennstrom: 40 A

Maße (B x H x T): 13,5 x 9,5 x 23,5 cm

Gewicht: 820 g

322/468

89,95

↔ DOMETIC



392,50



Sicherungskasten mit Umformer

- automatische Umschaltung von Batterie auf Umformerbetrieb (Vorrangschaltung)
- Netzanschluss erfolgt über Sicherungsautomat 2-polig
- Zugentlastungen zur Kabelbefestigung am Gerät vorhanden
- Sicherungsautomaten für Umformer
- Phonosieb und LED-Anzeige für Netzspannung bzw. 12-V-DC-Eingang vorhanden
- Kfz-Stecksicherungen für 12-V-Ausgänge

Sicherungskasten mit Umformer für 230-V-Netzbetrieb zur Stromversorgung von 230-V-Geräten (Beleuchtung, Elektrogeräte) sowie von 12-V-Geräten in Freizeitfahrzeugen geeignet. Die Integration von einem 12-V-Umformer in einem Gehäuse ermöglicht den Anschluss sowie den gleichzeitigen Betrieb von 230-V- und 12-V-Verbrauchern. Kann in Reisemobilen auch zur Entlastung der Batterie verwendet werden, indem lastdefinierte Verbraucher, wie Lüfter und Beleuchtung, an diese angeschlossen werden.

Für den Dauerbetrieb zugelassen!

Der Sicherungskasten ist mit einer Vorrangschaltung ausgestattet. Beim Anlegen der Versorgungsspannung (Netzbetrieb) übernimmt der integrierte Umformer die Versorgung der 12-V-Verbraucher und schaltet die Batterie ab. Das Gerät besitzt einen thermischen Schutzschalter zur Absicherung des Umformers vor Schäden sowie eine Kfz-Stecksicherung zum Schutz vor einem Kurzschluss.

ACHTUNG: Nicht als Ladegerät verwendbar!

Nennspannung: 230 V

Nennstrom: 15 A

Nennleistung: 140 W

IP-Schutzklasse: IP20

Maße (B x H x T): 23 x 12,5 x 23 cm

Gewicht: 4 kg

322/431

392,50

↔ DOMETIC

329,90



Dauerleistung: 350 W

Schaltnetzteil

Das Netzteil ist für die 12-V-Stromversorgung in Freizeitfahrzeugen vorgesehen. Über eine integrierte Vorrangschaltung werden die daran angeschlossenen Verbraucher bei Verfügbarkeit der 230-V-Netzspannung versorgt und die Versorgung der angeschlossenen 12-V-Verbraucher und die Bordbatterie entlastet. **Für den Dauerbetrieb zugelassen!**

- Input: 230 V (198 – 264 V) 50 Hz
- 5 Ausgänge von 5 – 15 A
- inkl. Ersatzsicherungen
- Anzeige für defekte Sicherung
- für den Möbeleinbau geeignet
- nur im Innenraum verwendbar
- 12-V-Anschluss über 6,3 mm Flachsteckhülsen

Dauerleistung: 350 W

Maße (L x B x H): 24 x 20,7 x 5,6 cm

Gewicht: 1 kg

322/469

329,90

ACHTUNG: Nicht als Ladegerät verwendbar!

IP-Schutzklasse: IP20

i Alle Produkte dieser Seite sind nur für den Innenraum verwendbar!



23,50

Joger DIREKT

Wechselstromzähler

Ermitteln Sie den genauen Strombedarf Ihrer Waschmaschine, Kühltruhe oder Ihres Durchlauferhitzers. Selbst den Stand-by-Energiebedarf Ihrer Geräte können Sie problemlos erfassen. Bitte beachten Sie, dass in Deutschland nur geeichte Zähler zu Abrechnungszwecken verwendet werden dürfen – z. B. für die Stromabrechnung in Mietwohnungen, auf Campingplätzen oder im Gartenverein.

- regeneriert = kein Neugerät sondern komplett gewartet (Zählerstand > 0)
- ohne Rücklaufsperr
- 230 Volt – 10 A/30 A
- 57 U/min
- Nicht amtlich beglaubigt!

Maße (B x H x T): 13,5 x 22 x 12,8 cm

Gewicht: 1,59 kg

324/100

23,50

i Seien Sie immer gut angeschlossen und abgesichert!

↔ DOMETIC

305,-



Dauerleistung: 400 W

Dauerleistung: 400 W

Maße (B x H x T): 32,5 x 7 x 17 cm

Gewicht: 2 kg

322/126

305,-



157,50



149,95



Laden für Jedermann!

109,-



219,-

Ladegerät LBC 512-10S

Mikroprozessorgesteuertes Universal-HF-Ladegerät im kompakten Gehäuse – für LiFePO4/LiFeYPO4 Li-Ion Akkus u. AGM-, Gel-, Nass-Batterien. **Sicheres, schnelles und dabei doch schonendes Laden mit automatischer Softstart-Funktion.** Bei Verbleib des Akkus am Ladegerät gewährleistet die Restart-Funktion, die bei Absinken der Akkuspannung automatisch einen Nachladevorgang startet, immer einen vollen Akku. Mit dem Auto-Wake-up werden Akkus mit sich im „Sleep Mode“ befindlichem Batteriemanagementsystem problemlos reaktiviert. Die 6 LEDs ermöglichen das leichte Ablesen von Lade- und Betriebszuständen sowie Fehlermeldungen. Mit Anschluss für Temperaturfühler.

- **Umschaltbar für:** LiFePO4, Nass, Gel, AGM, AGM² – 13,5 V
- **LiFePO4-Modus:** 14,4 V, automatischer Neustart bei U < 13,3 V
- **Auto-Wake-up:** automatisches Aufwecken von tiefentladenen Akkus
- **Ladephasen:** Vorlade-, Sanft-Start- und Konstant-Strom-Phase
- **Ladestromüberwachung/Sicherheits-Timer:** zum Beenden der CV-Phase
- **Auto-Restart:** nach Spannungsabfall
- **passiv gekühlt, lautlos**
- **Stromversorgungs-Modus:** 13,5 V

Lieferumfang: Ladegerät, Bedienungsanleitung, Klemmen, M8 Kabelschuhe

IP-Schutzklasse: IP25;
Maße (B x H x T): 20,4 x 5,9 x 13,3 cm;
Gewicht: 1 kg

322/101 157,50

Temperatursensor für Ladegerät LBC 512-10S

Temperaturfühler (Kabel ca. 1,5 m lang) für Ladegerät LBC 512-10S.

322/101-1 23,95

Batterieladegerät 12/7

EXIDE Ladegeräte wurden für alle Batterietechnologien (Gel, AGM, Nassbatterien) entwickelt. Profitieren Sie von der gesamten Erfahrung eines der größten Batteriehersteller weltweit.

- vollautomatische Ladegeräte für Bleisäurebatterien (Auto, Motorrad, Schiff, Wohnmobil und landwirtschaftliche Maschinen)
- passt das Ladeprofil an die Batterietechnologie (Gel/AGM/Standard Nass) und die Batteriekapazität an (Ah)
- Eingebauter Temperatursensor, der die Umgebungstemperatur misst, um die Ladung anzupassen, und eine Überladung verhindert.
- Sicherheits-Funkenschutz gegen Polaritätsumkehr oder fehlerhafte Batterien
- eingebaute Handlampe, hilfreich beim Anschluss der Klemmen an der Batterie im Dunkeln
- speziell entworfene Klemmen für einfachen und schnellen Anschluss an die Batterie
- Extrakabel für dauerhafte Installation liegt bei

Einsetzbar bis 150 Ah

Speziell geeignet für Gelbatterien, AGM-Batterien und Bleisäurebatterien. Mit automatischem 5-Schritt-Ladeprofil. Netzteilmodus für Aufrechterhaltung der Ladung und Spannungserhalt im Stand-by.

Ladestrom: 7 A;
Maße (B x H x T): 50 x 225 x 50 mm;
Gewicht: 500 g

322/106 149,95

Batterieladegerät MXS 5.0 Allround-Ladegerät mit Profifunktionen

Das MXS 5.0 ist ein Ladegerät, das mit modernster Technologie ausgestattet ist, die davor nur CTEK-Profigeräten vorbehalten war. Das Ladegerät löst eine Reihe von Batterieproblemen; es ist das perfekte Ladegerät für Anwender mit höchsten Ansprüchen. Batteriekapazität: 1,2 bis 110 Ah, bis zu 160 Ah für Erhaltungsladung



Funktionen:

- COLD/AGM:** Laden bei kaltem Wetter und Laden von AGM-Batterien
- RECOND:** Instandsetzungsladen tief entladener Batterien
- AUTO:** vollautomatisch für optimales Laden
- 12 V:** für alle Blei-Säure-Batterien
- Schritt 7:** voll aufgeladene Batterie
- Schritt 8:** Wartungsladung

Ladestrom: 5 A;
Maße (B x H x T): 16,8 x 3,8 x 6,5 cm;
Gewicht: 500 g

322/108 109,-

CS One Batterielade- und Wartungsgerät

Mit dem CTEK CS ONE ist das Laden von Batterien (3 bis 180 Ah) jetzt noch einfacher. Die APTO™-Technologie für adaptives Laden übernimmt einfach alles – Sie müssen noch nicht einmal überlegen, welche Klemme wo angeschlossen werden muss! Es ist das einfachste Ladegerät, das Sie jemals verwenden werden. Mit der speziellen App-Steuerung zum Freischalten zusätzlicher Funktionen ist dies das höchstentwickelte Ladegerät auf dem heutigen Markt. Super einfach. Super smart. Robustes Design für einfache Handhabung sowie einzigartiges Befestigungssystem auf der Rückseite zum schnellen Anschließen von CS-Zubehör. Kann beim Erhaltungsladen über längere Zeit sicher angeschlossen bleiben. Fünf Jahre Garantie.



Funktionen:

- **RECOND** für das Wiederherstellen und Rekonditionieren von Blei-Säure-Batterien.
 - **WAKE UP** für das Wiederbeleben scheinbar toter Batterien des Typs Blei-Säure und Lithium-Ionen.
 - **12-V-SUPPLY** für das Unterstützen der Batterie bei Wartungsarbeiten und für kontinuierliche Stromversorgung beim Ausbauen/Ersetzen der Batterie.
 - **ADVANCED SETTINGS** zum Überwachen der Spannung und Stromstärke des Ladegeräts.
- Lieferumfang:** Ladegerät, Kabel 2 m, abnehmbare Klemmen, Bedienungsanleitung, CTEK-APP für Android und IOS.

Ladestrom: 8 A
Maße (L x B x H): 235 x 88 x 52 mm;
Gewicht: 790 g

322/110 219,-



Laden für Jedermann!



ab 68,-

NEU

Batterieladegerät Blue Smart IP65

Das Blue Smart IP65 Ladegerät ist das neue professionelle Batterieladegerät mit eingebautem Bluetooth! Es lässt sich mit Geräten in Ihrer Werkstatt oder mit Kraftfahrzeugen wie mit (klassischen) Autos, Motorrädern, Booten und Wohnmobilen verwenden.

Der sieben-stufige Lade-Algorithmus holt das Beste aus Ihrer Batterie heraus. Das Ladegerät liefert der Batterie die Energie, die sie benötigt, hält sie in einem gesunden Zustand, sichert eine bessere Leistung ... und ein längeres Leben.

Anders als andere Marken wird das Blue Smart IP65 Ladegerät versuchen, eine tiefenentladene Batterie wieder aufzuladen, indem es ihr einen schwachen Ladestrom aufzwingt. Der normale Ladebetrieb wird dann wieder aufgenommen, sobald zwischen den Batterieanschlüssen ausreichend Spannung anliegt.

Das Ladegerät wird sowohl mit Krokodilklemmen als auch mit M8 Kabelschuhen geliefert – dadurch ist der Anschluss an die Batterie sehr einfach. Sie können das Gerät bei Wunsch immer angeschlossen lassen.

Das Blue Smart IP65 Ladegerät verfügt über eingebauten Bluetooth. Auf diese Weise lassen sich der Status des Ladegeräts und der Batterie auf einem Smartphone, Tablet oder Laptop überprüfen. Sämtliche Einstellungen des Ladegeräts können mit der VictronConnect App konfiguriert werden.

Technische Daten:

- Eingangsspannung: 230 V AC
- Batterieanschluss: 1,5 m schwarzes und rotes Kabel zum DC-Stecker
- inkl. Batterieklemmen und M8 Ringkabelschuh
- mit CEE 7/7 Anschluss (Schuko): 1,5 m

Nennspannung: 12 V

Ladestrom: 1,1 A	322/734	68,-
Ladestrom: 5 A	322/735	107,-
Ladestrom: 7 A	322/736	141,-
Ladestrom: 10 A	322/737	167,-
Ladestrom: 15 A	322/738	193,-

Nennspannung: 24 V

Ladestrom: 5 A	322/739	141,-
----------------	---------	-------



ab 43,-

NEU

Ladegerät Smart Charger

Universelles AC-DC-Ladegerät

Die Ladegeräte der SMART CHARGER Baureihe sind mit modernster Mikroprozessortechnik ausgestattet, um den Anforderungen im täglichen Gebrauch zu genügen. Anwendungsbereiche sind beispielsweise Motorräder, Autos etc. Je nach Modell werden bis zu 9 Ladestufen durchlaufen. Bei der Batteriediagnose wird geprüft, ob die Batterie in der Lage ist, die Ladung aufzunehmen und zu halten.

Die Desulfatierung trägt dazu bei, die Platten frei von Sulfatablagerungen zu halten, was die Lebensdauer der Batterien verlängert. Die Erhaltungsladung (auf dem neuesten Stand der Technik) sorgt dafür, dass die Leistungsfähigkeit der Batterien zu 95–100 % erhalten bleibt. Dank der im Lieferumfang befindlichen Anschlusskabel mit Krokodilklemmen und Ringkabelschuhen (nicht SCS15 und SCS25) eignen sich die Dometic NDS Smart Charger für den mobilen Einsatz und Festeinbau. Wartung der Batterien von Saisonfahrzeugen während der Wintermonate, Einbauladegerät für z. B. Rangierhilfen (ab Dometic NDS SCS8).

Hauptmerkmale:

- geeignet auch für LiFePO4-Batterien ab SCS4
- neuer Opticharge Algorithmus
- auswählbare Ladekurven
- bis zu 9 Ladestufen
- Schutzart IP65
- inkl. Anschlusskabel mit Ringkabelschuhen (nicht SCS15 und SCS 25) für den Festeinbau und Krokodilklemmen für den mobilen Einsatz

OPTICHARGE, der neue Algorithmus des NDS Softwareteams für stets betriebsbereite und gesunde Batterien: Die Ladung wird anhand der von NDS Spezialisten ausgewählten technischen Spezifikationen optimiert. Spannungs- und Stromversorgung werden kontinuierlich überwacht.

Nennspannung: 12 V

Ladestrom: 2 A	323/625	43,-
Ladestrom: 4 A	323/626	65,-
Ladestrom: 8 A	323/627	109,-
Ladestrom: 15 A	323/628	129,-

Nennspannung: 12 – 24 V

Ladestrom: 25 A	323/629	245,-
-----------------	---------	-------



349,-

Entwickelt für das Aufladen an Bord in Wohnwagen und Wohnmobilen

On-Board-Ladegerät

Dieses kompakte und hocheffiziente Onboard-Ladegerät für den Caravan- und Reisemobilmarkt wurde in Deutschland entwickelt und auch komplett gebaut. Dabei wurden die Bedürfnisse des modernen Campers, der eine hohe Ladeleistung fordert, dabei aber ein geräuschloses Laden ohne lästige Lüftergeräusche wünscht, berücksichtigt. Die ausgeklügelte Form des Gehäuses mit seinen Kühlrippen sorgt dafür, dass die Temperatur an der Oberfläche auch beim Dauerladen nicht über die zulässigen Werte steigt. Abgestimmt speziell auf Lithium-Eisenphosphat-Batterien der Marke Powerboost ist es trotzdem auch einstellbar auf LiFePO4-Batterien anderer Hersteller sowie auf Flüssigsäure-Bleibatterien, GEL-, AGM-Batterien sowie Spiralzellenbatterien (Optima). Das Umschalten erfolgt unmittelbar nach dem Einstecken der Netzspannung und muss dabei nur einmalig erfolgen. Ein mitgelieferter Temperaturfühler sorgt dafür, dass die Lithiumbatterie beim Laden bei Minusgraden nicht mit dem vollen Ladestrom geladen wird und somit zerstört werden könnte.

Bei Bleibatterien wird die Ladespannung den Temperaturen angepasst.

Ladestrom: max. 25 A; Effizienz: 93 %; Ladekabel: 2 x 4 mm².

Es können 6 verschiedene IUoU-Ladekennlinien ausgewählt werden:

- Lithium (LiFePO4) 14,4 V
- Lithium (LiFePO4) 14,6 V
- Pb (nass, Säure)
- GEL
- AGM (Plattenanordnung)
- AGM (Spiralzellenanordnung)

Inkl. Temperaturfühler.

Nennspannung: 230 V

Maße (BxHxT): 150x65x160 mm

Gewicht: 2 kg **322/866** **349,-**



VOTRONIC

Elektronik-Systeme GmbH

Votronic kümmert sich seit über 35 Jahren mit Leidenschaft um die komplette Stromversorgung unterwegs. Qualität „Made in Germany“, auf die man sich verlassen kann – egal, ob auf Reisen im Wohnwagen oder Wohnmobil (auch fernab der Straßen), bei der Feuerwehr oder in Rettungs- und Sondereinsatzfahrzeugen. Elektronik entwickelt von Menschen für Menschen – mit viel Erfahrung und vor allem mit Sinn und Verstand.



TECHNIK FÜR UNTERWEGS

MADE IN GERMANY



ab 245,-

Ladewandler

Mit voller Bordbatterie am Ziel

Das Problem ist altbekannt und doch immer wieder ärgerlich: Trotz leistungsstarker Lichtmaschine wird die Bordbatterie selbst bei längerer Fahrt nicht voll geladen. Abhilfe schaffen die VOTRONIC Ladewandler, die die Bordbatterie schnell und batterieschonend gemäß den Vorgaben der Batterie-Hersteller laden. Selbst bei kurzen Fahrten wird die Batterie mit vollem Ladestrom geladen. Verluste durch lange Ladeleitungen bei großen Fahrzeugen sowie Spannungsschwankungen an der Lichtmaschine (Euro 6) werden perfekt ausgeglichen.

BESONDERS
GEEIGNET FÜR
EURO 6

Technische Daten

- Gerätetyp: VCC 1212-30
- Nennspannung (Eingang/Ausgang): 12 V/12 V
- Ladestrom einstellbar (Limit/max.): 20 A/30 A
- Batterie-Kapazität (empfohlen/bis zu): 60 – 200/260 Ah
- Maße (B x H x T): 146 x 40 x 73 mm

VCC 1212-30

Ladestrom: 20 A; Gewicht: 260 g
323/462 245,-

VCC 1212-50

Ladestrom: 50 A; Gewicht: 810 g
323/463 390,-

VCC 1212-70

Ladestrom: 70 A; Gewicht: 1,39 kg
323/464 510,-

Produktmerkmale

- ersetzt das herkömmliche Trenn-Relais
- für alle Lichtmaschinen geeignet
- hohe Ladeleistung selbst bei kurzen Fahrstrecken
- Vollladung bei längerer Fahrt
- optimierte Ladekennlinien für Säure-, Gel- und AGM- sowie Lithium LiFePO4-Batterien
- deutlich bessere Energiebilanz bei konventionellen Lichtmaschinen
- automatische Leistungsregelung
- Parallelbetrieb zur Leistungserhöhung möglich
- einfache Installation, kein Eingriff in den Starterkreis
- inklusive Temperatur-Sensor 825

Standby Charger Pro

Intelligente Ladeerhaltung der Starterbatterie

Kennen Sie das auch?

Sie lassen im Camper das Radio laufen oder öffnen häufiger die Tür und plötzlich meldet sich das KFZ-Batterie-Management. Ursache hierfür ist der häufig hohe Stromverbrauch durch das Radio oder die KFZ-Steuersysteme, die bei jedem Türöffnen relativ viel Strom aus der Starterbatterie verbrauchen.

Abhilfe schafft hier der Standby Charger Pro, der für eine automatische Ladeerhaltung der Starterbatterie sorgt. Das Gerät lässt sich leicht und ohne Änderung der vorhandenen Verkabelung nachrüsten und ist über eine einstellbare Unterspannungsgrenze im Gegensatz zu einfachen, unregelmäßig Standby-Ladern auch für moderne Lithium-(LiFePO4)-Versorgungsbatterien geeignet.

Produktmerkmale

- IU-Ladekennlinie
- einstellbare Ladeschlussspannung von 12,5 V bis 14,5 V
- einstellbare Abschaltsschwelle von 12 V bis 14 V
- geeignet für Blei-, Gel-, AGM- und Lithium-(LiFePO4)-Batterien
- starker Ausgangsstrom von max. 8 A
- passive Kühlung mit Überhitzungsschutz
- zwei unabhängige 12-V-Steuereingänge
- Parallelbetrieb zur Leistungserhöhung möglich

142,50



Mehr?
Online!

Technische Daten

- Batterie-Nennspannung: 12 V
- Eingangsspannungsbereich: 12 V – 15 V
- Stromaufnahme im Standby: < 1 mA
- max. Stromaufnahme: 12 A
- max. Ladestrom: 8 A
- Maße (B x H x T): 10,5 x 2,5 x 7,1 cm

323/465 142,50



TECHNIK FÜR UNTERWEGS

VOTRONIC
Elektronik-Systeme GmbH



ab 620,-



SMI 600 Sinus-NVS



SMI 1200 ST-NVS
SMI 1700 ST-NVS

ab 760,-



Sinus-Wechselrichter

Perfekte Netzspannung für unterwegs

Die VOTRONIC Wechselrichter liefern eine stabile, rein sinusförmige Wechselspannung von 230 V/50 Hz. Sie sind für alle handelsüblichen 230-V-Verbraucher geeignet, egal ob es sich um empfindliche medizinische Geräte oder um robustes Elektrowerkzeug handelt. Viele Elektrogeräte im Haushalt, der Werkstatt oder dem Multi-Media-Bereich sind mit einer empfindlichen Elektronik ausgestattet und benötigen deshalb eine rein sinusförmige Wechselspannung.

Nennspannung: 12 V; IP-Schutzklasse: IP21

SMI 600 Sinus-NVS

Dauerleistung: 600 W; Spitzenleistung: 1200 W
Maße (B x H x T): 139 x 74 x 332 mm; Gewicht: 2,3 kg **323/459** **620,-**

SMI 1200 ST-NVS

Dauerleistung: 1200 W; Spitzenleistung: 2000 W
Maße (B x H x T): 262 x 91 x 366 mm; Gewicht: 4 kg **323/460** **990,-**

SMI 1700 ST-NVS

Dauerleistung: 1700 W; Spitzenleistung: 3000 W
Maße (B x H x T): 262 x 91 x 366 mm; Gewicht: 5,2 kg **323/461** **1.100,-**

Batterieladegerät VBCS Triple

Kombinations-Ladegerät

Gerätekombination bestehend aus Netzladegerät, Ladewandler (Booster) und MPP-Solarregler für die komplette Energieversorgung im Reisemobil. Die Batterien werden zu jeder Zeit automatisch geladen, egal ob während der Fahrt oder auf dem Stellplatz. Vor allem die üppig dimensionierte Ladeleistung des integrierten Ladewandlers sorgt mit 30, 45 bzw. 60 A dafür, dass schon bei kurzen Fahrten die Bordbatterie mit vollem Ladestrom geladen wird und am Zielort vollständig aufgeladen ist.

Nennspannung: 12 V; IP-Schutzklasse: IP21

VBCS 30/20/250 Triple CI

Ladestrom: 20 A; Dauerleistung: 360 W
Maße (B x H x T): 256 x 85 x 219 mm; Gewicht: 2,7 kg **322/417** **760,-**

VBCS 45/30/350 Triple CI

Ladestrom: 30 A; Dauerleistung: 520 W
Maße (B x H x T): 256 x 85 x 219 mm; Gewicht: 2,85 kg **322/414** **960,-**

VBCS 60/40/430 Triple CI

Ladestrom: 40 A; Dauerleistung: 700 W
Maße (B x H x T): 256 x 85 x 219 mm; Gewicht: 2,9 kg **322/415** **1.150,-**

ab 140,-



Laderegler MPPT

Mit Ladeerhaltung der Fahrzeug-Starterbatterie

VOTRONIC Laderegler mit technisch aufwendigem Maximum-Power-Point-Regelverfahren (MPPT sind für alle handelsüblichen Solar-Module geeignet). Sie verfügen als Besonderheit nicht nur über einen zusätzlichen Anschluss zur Nachladung bzw. Ladeerhaltung der Fahrzeug-Starterbatterie, sondern besitzen auch einen zusätzlichen Schaltausgang „AES“. Dieser steuert bei ausreichend großem Leistungsüberschuss der Solarmodule bei Absorber-Kühlstränken mit „AES“ die automatische Umschaltung von Gas- auf 12-V-Betrieb. Das Ladeprogramm kann auf Blei-Säure-, Gel-, AGM- sowie LiFePO4-Batterien eingestellt werden.
Maße (B x H x T): 131 x 40 x 77 mm

170 CI

Ladestrom: 13 A; Gewicht: 220 g
322/892 **140,-**

260 CI

Ladestrom: 18,5 A; Gewicht: 240 g
322/894 **199,95**

360 CI

Ladestrom: 26 A; Gewicht: 280 g
322/895 **229,-**

440 CI

Ladestrom: 32 A; Gewicht: 280 g
322/896 **319,-**

ab 365,-



Multi-Panel VPC Jupiter

Innovatives Multi-Panel-System

Das VOTRONIC Power Control (kurz VPC) ist ein innovatives Multi-Panel-System für Reisemobile, das die wichtigsten Funktionen und Informationen bedienerfreundlich in einem Gerät zusammenführt. Die Informationen werden über ein helles, weiß beleuchtetes Grafikdisplay dargestellt. Die groß angezeigten Werte sind bei allen Lichtverhältnissen auch aus größerer Entfernung hervorragend ablesbar. Farbige Leuchtdioden signalisieren jederzeit die gewählte Funktion.

Gerätetyp: VPC Jupiter.

Batterie-Spannung Bord/Start: 12 V/12 und 24 V
Stromaufnahme max.: 13 – 60 mA
Smart-Shunt (je nach Ausführung): 100/200/400 A
Maße Display (B x H x T): 200 x 65 x 30 mm Gewicht: 450 g;

Multi-Panel VPC Jupiter 100 A

Nennstrom: 100 A; Gewicht: 450 g **322/372** **365,-**

Multi-Panel VPC Jupiter 200 A

Nennstrom: 200 A; Gewicht: 450 g **322/373** **390,-**

Multi-Panel VPC Jupiter 400 A

Nennstrom: 400 A; Gewicht: 450 g **322/374** **429,-**



1 119,⁹⁵



2 227,⁹⁵



3 294,⁹⁰



4 379,⁹⁵



5 629,⁹⁵

 Elektroblock inklusive Systemkontrolltafel



1 | Batteriewächter BW 50

Batteriewächter speziell für Verbraucher, die viel Strom benötigen (z. B. Klimaanlage).

- Abschaltspannung: 11,3 V
- Einschaltspannung: 11,9 V
- Schaltstrom: 50 A

Maße (B x H x T): 100 x 43 x 90 mm;
Gewicht: 210 g **322/082 119,95**

2 | Stromversorgungsgerät CSV 300



Stromversorgungsgeräte dienen der Versorgung von 12-V-Geräten wie Tauchpumpen, Lüftern, Leuchten und ähnlichen Geräten. Sie sind besonders geeignet für Caravans, die vorwiegend am 230-V-Netz angeschlossen sind und nur kurzzeitig Verbraucher aus der Fahrzeugbatterie versorgen.

- Ausgangsspannung 12,5 V DC, Ausgangsstrom max. 24 A
- fünf separat abgesicherte 12-V-Stromkreise
- Installationsraum (Tragschiene 35 mm, 4TE) für 230-V-Grundverteilung vorhanden
- Vorrangschaltung für Netzversorgung, sonst Versorgung der Verbraucher aus der Fahrzeugbatterie
- Betrieb ohne Batterie möglich

Maße (B x H x T): 225 x 85 x 210 mm;
Gewicht: 1,5 kg **322/114 227,95**

3 | Batterie-ladegerät LAS 1218-2

Das Batterie-ladegerät LAS 1218-2 ist ein primärgetaktetes Schaltnetzteil ohne Temperaturkompensation und mit zwei Ladekehllinien. Es ist für Blei-Säure- und Blei-Gel-Batterien geeignet, stabilisiert den Ladestrom bei Netzschwankungen und kann auch ohne Batterie als Stromquelle fungieren. Es ermöglicht ein Nachladen der Starterbatterie bis zu 3 A, ist etwa 80 % leichter als vergleichbare Thyristorladegeräte, verursacht keine Brummspannung und hat einen Wirkungsgrad von ca. 90 %.

Maße (B x H x T): 145 x 90 x 245 mm;
Gewicht: 1 kg **322/112 294,90**

4 | Batterie-ladegerät LAS 1218 BUS

Das LAS 1218 BUS Batterie-ladegerät, ein kompaktes und leichtes primärgetaktetes Schaltnetzteil ohne Lüfter, bietet hohe Ladeströme für Elektroblock-Systeme mit SDT-BUS-Kompatibilität und Temperaturfühler. Es unterstützt Blei-Säure-, Blei-Gel- und AGM-Batterien und gewährleistet einen konstanten Ladestrom auch bei Netzspannungsschwankungen. Das Gerät kann zudem als Stromversorgung ohne Batterie dienen, ermöglicht die Nachladung der Starterbatterie bis 3 A, ist bis zu 80 % leichter als vergleichbare Thyristorladegeräte und zeichnet sich durch eine hohe Effizienz von etwa 90 % ohne Brummspannung aus.

Maße (B x H x T): 150 x 90 x 250 mm;
Gewicht: 1 kg **322/135 379,95**

5 | Elektroblock mit Kontrolltafel

Der Klassiker. Der Elektroblock EBL 211 enthält ein Batterie-lademodul, koordiniert den kompletten 12-V-Stromkreis und übernimmt noch weitere Steuerungs- und Regelungsfunktionen. Anschlussmaterial liegt bei. Die Bedientafel LT 453 und das vollständige Anschlussmaterial sind im Set enthalten.

Systemkontrolltafel LT 453

- Die Anzeige erfolgt über Leuchtdioden.
 - Spannungsanzeige in 8 Stufen für Wohnraum- und Starterbatterie
 - optischer Batteriealarm bei stark gesunkener Batteriespannung
 - Tankfüllstandsanzeige in 4 Stufen für zwei Wassertanks
 - 12-V-Hauptschalter mit Einschaltkontrolle
 - 230-V-Netzkontrolle
 - Pumpenschalter mit Einschaltkontrolle
- Maße (B x T x H): 180 x 25 x 112 mm

Elektroblock EBL 211

- bistabiles 12-V-Hauptschaltrelais sowie Batterie-wächtermodul
 - Lademodul: Kennlinie IUoU, Ladestrom 18 A für 6-zellige Blei-Gel- und AGM-Batterien
 - Batterie-Trennschalter für Winterabschaltung
 - Anschluss für einen Solar-Laderegler LR(M) 1218
- Maße (B x T x H): 275 x 170 x 130 mm
Gewicht 1,9 kg **322/134 629,95**



Temperaturfühler
Für Batterietemperaturabhängige Ladung für die Booster WA 121545 und WA 121525.
322/602 31,95



6 609,-



Für die optimale Ladung Ihrer Batterie!



6 | Booster WA 121545 (Reisemobil)

Der Booster WA 121545 ist ein getakteter Auf-/Abwärtsrichter mit sehr hohem Wirkungsgrad, der die schwankende Lichtmaschinenspannung ausgleicht und einen hohen Ladestrom zur Verfügung stellt. Er dient zum optimalen Aufladen von Blei-Säure-/Blei-Gel-, AGM1- und AGM2-Batterien sowie Lithium-Batterien während der Fahrt in 12-V-Bordnetzen. Bei Anschluss eines Batterie-Temperaturfühlers werden die Ladespannungen der Batterietemperatur angepasst. Für eine optimale Ladung wird nicht nur die Spannung der Wohnraumbatterie, sondern auch die Spannung der Starterbatterie über einen Spannungsfühler gemessen.

Lieferumfang: sämtliches Zubehör außer Anschlussleitungen.

Ladekennlinie: IUoU (stromabhängige Umschaltung auf Ladeerhaltung)

Einstellbare Batterietypen:

- Blei-Säure-Batterie: 14,4 V/13,4 V
- Blei-Gel-Batterie: 14,4 V/13,8 V
- AGM1-Batterie: 14,4 V/13,8 V
- AGM2-Batterie: 14,7 V/13,7 V
- Lithium-Batterie: 14,4 V konstant (CCCV- bzw. IU-Kennlinie für LiFePO4-Batterien mit eigenem Batteriemanagementsystem)

Temperaturkompensation: automatisch nach Anschluss des Temperatursensors, maximale Ladespannung dann 15,0 V

Eingangsspannungsbereich: 12,0 V – 15,0 V
Maximaler Ladestrom in vier Schritten einstellbar: 45A/55A/63A/70A

Wirkungsgrad: ≥ 93 % bei maximalem Ladestrom

Maße (B x T x H): 275 x 170 x 130 mm
Gewicht 1,9 kg **322/344 609,-**

7 229,95



9 143,50



Schützt Ihre 230-Volt-Geräte bei Überspannung!

7 | Booster WA 121525 (Reisemobil)

Der Booster WA 121525 dient zum optimalen Aufladen von 12-V-Blei-Säure-, Blei-Gel-, AGM- und Lithium-Batterien während der Fahrt (unabhängig von der Lichtmaschinenpannung). Bei Lichtmaschinen mit energiesparenden Ladestrategien (Euro 6) ist der Einsatz eines Boosters unbedingt notwendig, da die Ladespannung sehr stark schwankt (12,6 – 15,0 V). Bei herkömmlichen Lichtmaschinen wird die Wohnraumbatterieladung durch Einsatz des Boosters WA 121525 ebenfalls verbessert. Bei AGM-Batterien, die eine Ladespannung von 14,7 V verlangen, ist die Verwendung eines Boosters unverzichtbar. Der Booster WA 121525 ist ein getakteter Aufwärts-/Abwärtsrichter, der die schwankende Lichtmaschinenpannung ausgleicht und einen hohen Ladestrom zu Verfügung stellt.



Gleicht die Lichtmaschinenschwankungen aus!

- geeignet für Blei-Säure-, Blei-Gel-, AGM- und Lithium-Batterien
- Kennlinie: IUoU
- Eingangsspannung 12 V – 15 V
- Ladeschluss-Spannung 14,4 V/14,7 V je nach Batterietyp (bei 25 °C Batterie-Temperatur)
- stromabhängige Umschaltung auf Ladeerhaltung
- mittlerer Ladestrom 25 A (max. 30 A)
- optional: temperaturkompensierte Ladung

Maße (B x H x T): 148 x 55 x 95 mm;
Gewicht: 400 g **322/133 229,95**

8 154,95



Zur optimalen Ladung während der Fahrt!



8 | Booster WA 1208 (Caravan)

Der Booster WA 1208 erhöht die Ladespannung, die im Caravan zur Verfügung steht, auf max. 14,4 V, sodass die Caravanbatterie bei Fahrbetrieb optimal geladen wird. Werden Motor und Zündung ausgeschaltet, trennt der Booster die Caravanbatterie vom Zugfahrzeug.

- Eingangsspannung 9,0 – 14,5 V
- Eingangsstrom max. 11 A
- Ausgangsspannung 14,4 V
- Ausgangsstrom ca. 8 A bei 12,0 V am Eingang
- Rückstrom aus Caravanbatterie < 0,5 mA, bei Zündung „Aus“ fließt kein Eingangsruhestrom.

Maße (B x H x T): 148 x 55 x 95 mm;
Gewicht: 270 g **322/437 154,95**

9 | Überspannungsschutz OVP 01 A

Das OVP 01 Überspannungsschutzgerät dient dem Schutz von 230-V-Geräten bei Über- und Unterspannungen. Es wird zwischen den Netzanschluss und die zu schützenden Schaudt-Geräte geschaltet. Bei einer auftretenden Über- und Unterspannung trennt das Gerät die angeschlossenen Geräte innerhalb weniger Millisekunden vom 230-V-Netz. Die Geräte bleiben so lange abgeschaltet, bis die Netzspannung wieder normale Werte erreicht hat. Lieferung inkl. Kaltgeräteverlängerung.

- zwei Verbraucherausgänge
- Abschaltspannung Ueff: < 175 V AC, > 265 V AC
- Ausschalverzögerung 10 ms

Maße (B x H x T): 148 x 58 x 95 mm;
Gewicht: 200 g **322/140 143,50**



Laderegler ab 79,⁹⁵ MPPT SmartSolar

Inklusive Bluetooth Smart

Die drahtlose Lösung zum Set-up, Überwachen und Aktualisieren des SmartSolar Ladereglers. Für eine verdrahtete Datenverbindung mit einem Cerbo GX, anderen GX-Produkten, einem PC oder anderen Geräten.

Ultraschnelles Maximum Power Point Tracking (MPPT)

Insbesondere bei bedecktem Himmel, wenn die Lichtintensität sich ständig verändert, verbessert ein extrem schneller MPPT-Regler den Energieertrag im Vergleich zu PWM-Laderegler um bis zu 30 % und im Vergleich zu langsameren MPPT-Reglern um bis zu 10 %.

Eigenschaften:

- Schutzklasse: IP43
- Anschlüsse: Schraubklemmen für max. 6 mm² Kabel
- VE.Direct für Datenaustausch

MPPT 75/10

Nennleistung: 145 W
Ladestrom: 10 A; Maße (B x H x T):
113 x 100 x 40 mm; Gewicht: 400 g
322/381 79,95

MPPT 75/15

Nennleistung: 220 W
Ladestrom: 15 A; Maße (B x H x T):
113 x 100 x 40 mm; Gewicht: 500 g
322/382 86,-



Nennspannung: 12 V, 24 V

MPPT 100/20

Nennleistung: 290 W
Ladestrom: 20 A; Maße (B x H x T):
131 x 100 x 60 mm; Gewicht: 700 g
322/383 115,-

MPPT 100/30

Nennleistung: 440 W
Ladestrom: 30 A; Maße (B x H x T):
186 x 130 x 70 mm; Gewicht: 1,3 kg
322/384 163,-

MPPT 100/50

Nennleistung: 700 W
Ladestrom: 50 A; Maße (B x H x T):
186 x 130 x 70 mm; Gewicht: 1,3 kg
322/385 235,-



Batterieladegerät Blue Smart IP22

Der Blue Smart IP22 Charger ist das neue professionelle Batterieladegerät mit eingebautem Bluetooth! Es lässt sich mit Geräten in Ihrer Werkstatt oder mit Kraftfahrzeugen wie (klassischen) Autos, Motorrädern, Booten und Wohnmobilen verwenden.

Die drahtlose Lösung zur Überwachung von Spannung und Stromstärke, zur Änderung von Einstellungen und zur Aktualisierung des Ladegeräts, wenn neue Funktionen verfügbar sind. Mit einem Wirkungsgrad von bis zu 93 % erzeugen diese Ladegeräte im Vergleich zum Industriestandard bis zu viermal weniger Wärme. Der Blue Smart Charger verfügt über ein mikroprozessorgesteuertes „adaptives“ Batteriemangement. Die adaptive Funktion optimiert den Ladevorgang automatisch abhängig von der Art und Weise, wie die Batterie verwendet wird.

Nennspannung: 12 V

Ladestrom: 20 A

1 Ausgang **322/732 NEU 193,-**
3 Ausgänge **322/733 NEU 218,-**

Ladestrom: 30 A

1 Ausgang **322/730 232,-**
3 Ausgänge **322/731 260,-**



ab 193,-

Batterie-Überwachungscomputer

Der BMV-7xx ist ein hochpräziser Batteriewächter. Die wesentliche Funktion eines Batteriewächters besteht darin, die verbrauchten Amperestunden und den Ladezustand einer Batterie zu berechnen. Die verbrauchten Amperestunden werden durch Integration des in die oder aus der Batterie fließenden Stroms berechnet. Überwachung der Mittelpunktspannung hat nur Typ BMV-702 und BMV-712 Smart.

Maße (H x ø): 3 x 6,5 cm
Gewicht: 500 g

ab 140,-

Typ: BMV-700

322/770 140,-

Typ: BMV-702

322/771 175,-

Mit integriertem Bluetooth.

Typ: BMV-712 Smart

322/772 199,-

Typ: BMV-712 Smart Black

322/773 199,-

Bluetooth Smart Dongle

Der VE.Direct Bluetooth Smart Dongle verbindet sich mit einem nicht-bluetoothfähigen VE.Direct Victron-Produkt, auf das dann über Bluetooth mit der VictronConnect App zugegriffen werden kann, um die Überwachung, Einrichtung und Aktualisierung der Firmware zu erleichtern. **322/779 49,95**

49,⁹⁵

ab 198,-

Phoenix-Wechselrichter VE.Direct

Mit Wechselrichtern lassen sich Haushaltsgeräte, die 230 V/120 V AC benötigen, mit Strom versorgen. Dazu werden Batterien für Freizeitanwendungen oder Auto-Batterien, die mit 12 V DC bemessen sind, verwendet.

Typ Phoenix 12/500

Dauerleistung: 400 W
Spitzenleistung: 900 W
Maße (B x H x T): 17,2 x 27,5 x 8,6 cm
Gewicht: 3,9 kg
322/720 198,-

Typ Phoenix 12/800

Dauerleistung: 650 W
Spitzenleistung: 1500 W
Maße (B x H x T): 21,6 x 30,5 x 10,5 cm
Gewicht: 5,5 kg
322/721 322,-

Typ Phoenix 12/1200

Dauerleistung: 1000 W
Spitzenleistung: 2200 W
Maße (B x H x T): 23,2 x 36,2 x 11,7 cm
Gewicht: 7,4 kg
322/722 425,-



Ladebooster Orion-Tr Smart DC/DC

NEU

Das Orion-Tr Smart DC-DC-Ladegerät ist ein professionelles, DC zu DC adaptives 3-stufiges Ladegerät mit integriertem Bluetooth, bekannt als Ladesteuer und/oder Battery-to-battery (B2B) Lader. Für den Einsatz in Doppelbatteriesystemen in Fahrzeugen oder auf Booten, bei denen die (intelligente) Lichtmaschine und die Startbatterie zum Laden der Servicebatterie verwendet werden. Das Gerät kann über Bluetooth überwacht und programmiert sowie über einen ferngesteuerten Ein-/Aus-Schalter ferngesteuert werden. Es verfügt über einen Motorlauferkennungsmechanismus. Das Orion-Tr Smart Ladegerät kann in 12-V- oder 24-V-Systemen verwendet werden und ist sowohl für Blei- als auch für Lithium-Batterien geeignet. Unbegrenzt viele Geräte können parallel geschaltet werden, um die Ausgangsleistung zu erhöhen. Geeignet für hohe Temperaturen bis 55 °C mit einer vollen Nennleistung bis 40 °C.

ab 204,-



Orion-Tr Smart 12/12-18A

Ladestrom: 18 A
Nennspannung: 12 V
Maße (LxBxH): 13 x 18,6 x 7 cm
Gewicht: 1,3 kg **322/726** 204,-

Orion-Tr Smart 12/12-30A

Ladestrom: 30 A
Nennspannung: 12 V
Maße (LxBxH): 13 x 18,6 x 8 cm
Gewicht: 1,8 kg **322/778** 274,-



Wechselrichter MultiPlus ab 999,90

NEU

Der MultiPlus ist eine Kombination aus Wechselrichter und Ladegerät. Diese elegante Lösung bietet zahlreiche Funktionen wie die eines echten Sinus-Wechselrichters, eine adaptive Lade-Funktion, eine Hybrid-PowerAssist-Technologie sowie mehrere Möglichkeiten zur Systemintegration. Der MultiPlus ist ein leistungsfähiger Wechselrichter mit reiner Sinuswelle, ein fortschrittlicher Batterielader, der adaptive Ladetechnologie nutzt, und ein Hochgeschwindigkeits-Wechselspannungs-Transferschalter in einem einzigen kompakten Gehäuse.

Technische Daten:

- Anzahl Ausgänge AC: 2
- Nennleistung: 3000 W
- Netzstrom-Durchschaltung: 50 A

MultiPlus C 12/1600/70

Dauerleistung: 1600 W
Spitzenleistung: 3000 W
Maße (BxHxT): 37,5 x 11 x 21,4 cm
Gewicht: 11,5 kg **322/725** 999,90

MultiPlus 12/3000/120-50

Dauerleistung: 2400 W
Spitzenleistung: 6000 W
Maße (BxHxT): 36,2 x 21,8 x 25,8 cm
Gewicht: 18 kg **322/723** 1.799,-

ab 69,-

NEU



Batterieschalter Smart BatteryProtect

Der Smart BatteryProtect trennt die Batterie von den weniger wichtigen Verbrauchern, bevor sie vollständig entladen ist (wodurch sie beschädigt werden würde) bzw. bevor sie nicht mehr über ausreichend Energie zum Starten des Motors verfügt. Der Ein-/Aus-Eingang kann als System-Ein-/Aus-Schalter verwendet werden. Durch die Verwendung von Bluetooth zur Programmierung des Smart BatteryProtect lassen sich sämtliche erforderlichen Ein-/Abschalt-Schwellwerte einstellen. Alternativ lässt sich einer von neun voreingestellten Ein-/Abschalt-Schwellwerten mit Hilfe des Programmierungs-Pins einstellen.

65 A	322/775	69,-
100 A	322/776	89,95
220 A	322/777	135,-



ab 90,-

Batteriewächter SmartShunt

NEU

Der SmartShunt ist ein Alles-in-einem-Batteriewächter, bei dem Ihr Telefon als Display fungiert. Der SmartShunt verbindet sich über Bluetooth mit der VictronConnect App auf Ihrem Telefon (oder Tablet) und Sie können alle überwachten Batterieparameter, wie Ladezustand, Restlaufzeit, Verlaufsdaten und vieles mehr, bequem auslesen.

Alternativ kann der SmartShunt angeschlossen und von einem GX-Gerät gelesen werden. Der Anschluss an den SmartShunt erfolgt über ein VE.Direct-Kabel.

Der SmartShunt ist eine gute Alternative für einen BMV-Batteriewächter, insbesondere für Systeme, bei denen eine Batterieüberwachung erforderlich ist, aber weniger Verkabelung und Unordnung gewünscht wird. Der SmartShunt ist mit Bluetooth, einem VE.Direct-Anschluss und einer Verbindung ausgestattet, die zur Überwachung einer zweiten Batterie, zur Überwachung des Mittelpunkts oder zum Anschluss eines Temperatursensors verwendet werden kann. Eingangsspannung: 6,5 – 70 V DC.

300 A	322/724	90,-
500 A	322/774	127,-



SinePower DPSI-RCD

NEU

ab 818,-



BÜTTNER
→ **DOMETIC**

Sinus-Wechselrichter mit integrierten RCD. Somit wird beim Einspeisen in vorhandenen Steckdosen die Installation eines RCD überflüssig. Optimal kombinierbar mit der Dometic Büttner Netzvorrangschaltung MT NU 3600 dank des zusätzlichen Ausgangs über die WAGO-Steckverbindung. Kombinieren Sie den Wechselrichter mit dem Multifunktionsdisplay TD283 für eine bequeme Bedienung und den perfekten Überblick oder mit der Fernbedienung DPSI-RC.

Prüfzeichen: E-zertifiziert (EMV-Kfz-Richtlinien)
Energieeffizienz: bis zu 90 %
Ausgangsspannung: 230 V

Nennspannung: 12 V

DPSI 1512RCD

Dauerleistung: 1500 W
Spitzenleistung: 3000 W
Maße (B x H x T): 411 x 87 x 255 mm
Gewicht: 4,8 kg

323/654 818,-

DPSI 2012RCD

Dauerleistung: 2000 W
Spitzenleistung: 4000 W
Maße (B x H x T): 411 x 87 x 255 mm
Gewicht: 4,9 kg

323/656 960,50

Nennspannung: 24 V

DPSI 1524RCD

Dauerleistung: 1500 W
Spitzenleistung: 3000 W
Maße (B x H x T): 411 x 87 x 255 mm
Gewicht: 4,8 kg

323/655 818,-

DPSI 2024RCD

Dauerleistung: 2000 W
Spitzenleistung: 4000 W
Maße (B x H x T): 411 x 87 x 255 mm
Gewicht: 4,9 kg

323/657 960,50

Hochlastsicherungssatz 250A

Für eine zuverlässige zusätzliche Stromsicherung. Kann nahtlos in den Kabelsatz integriert werden. Inkl. hochwertiger Sicherung, die für den Schutz Ihrer elektrischen Anlagen sorgt. Ideal für anspruchsvolle Anwendungen und einfach zu installieren. Erhöht die Sicherheit Ihrer Stromversorgung.

322/223 49,95



MADE IN GERMANY

49,95



Multifunktionsanzeige TD283

Das N-Bus-Display ermöglicht die Steuerung und Überwachung aller N-Bus-Geräte, einschließlich Energieparameter wie Batterieladezustand und Verbrauch. Es ist kompatibel mit der Dometic App und ideal für Ihr Freizeitfahrzeug, um Geräte bequem zu schalten.

323/429 139,95



NEU

BÜTTNER
→ **DOMETIC**

139,95



Sinus-Wechselrichter SinePower DPSI

Die Sinus-Wechselrichter der Serie SinePower DPSI generieren eine reine Sinusspannung, die selbst für empfindliche 230-V-Geräte geeignet ist. Dank ihres großen Eingangsspannungsbereichs sind sie auch mit modernen Euro-6-Fahrzeugen mit intelligenten Lichtmaschinen kompatibel. Optional können Sie den Wechselrichter (ab DPSI 612) mit dem Multifunktionsdisplay TD283 anstelle der im Lieferumfang befindlichen Fernbedienung kombinieren.

Nennspannung: 12 V

DPSI 212

Dauerleistung: 150 W
Spitzenleistung: 300 W
Maße (B x H x T): 188 x 50 x 126 mm
Gewicht: 1,1 kg

323/632 139,-

DPSI 1012

Dauerleistung: 1000 W
Spitzenleistung: 2000 W
Maße (B x H x T): 323 x 87 x 220 mm
Gewicht: 2,9 kg

323/638 474,-

DPSI 412

Dauerleistung: 350 W
Spitzenleistung: 700 W
Maße (B x H x T): 188 x 50 x 126 mm
Gewicht: 1,2 kg

323/634 149,-

DPSI 1512

Dauerleistung: 1500 W
Spitzenleistung: 3000 W
Maße (B x H x T): 411 x 87 x 255 mm
Gewicht: 4,8 kg

323/640 654,50

DPSI 612

Dauerleistung: 600 W
Spitzenleistung: 1200 W
Maße (B x H x T): 303 x 87 x 220 mm
Gewicht: 2,7 kg

323/636 335,-

DPSI 2012

Dauerleistung: 2000 W
Spitzenleistung: 4000 W
Maße (B x H x T): 360 x 97 x 272 mm
Gewicht: 4,9 kg

323/642 835,-



DPSI 212

Nennspannung: 24 V

DPSI 224

Dauerleistung: 150 W
Spitzenleistung: 300 W
Maße (B x H x T): 188 x 50 x 126 mm
Gewicht: 1,1 kg

323/633 139,-

DPSI 424

Dauerleistung: 350 W
Spitzenleistung: 700 W
Maße (B x H x T): 188 x 50 x 126 mm
Gewicht: 1,2 kg

323/635 149,-

DPSI 624

Dauerleistung: 600 W
Spitzenleistung: 1200 W
Maße (B x H x T): 303 x 87 x 220 mm
Gewicht: 2,7 kg

323/637 335,-

DOMETIC
ab 139,-



DPSI 1024

DPSI 1024

Dauerleistung: 1000 W
Spitzenleistung: 2000 W
Maße (B x H x T): 323 x 87 x 220 mm
Gewicht: 2,9 kg

323/639 474,-

DPSI 1524

Dauerleistung: 1500 W
Spitzenleistung: 3000 W
Maße (B x H x T): 411 x 87 x 255 mm
Gewicht: 4,8 kg

323/641 654,50

DPSI 2024

Dauerleistung: 2000 W
Spitzenleistung: 4000 W
Maße (B x H x T): 360 x 87 x 272 mm
Gewicht: 4,9 kg

323/643 835,-

Bordelektronik



SinePower DPSI-ITS 1.119,-

Dieser Komfort Sinus-Wechselrichter ist dafür ausgelegt, 12 V bzw. 24 V Batteriestrom in reinen 230 V/50 Hz Wechselstrom umzuwandeln. So gewährleistet er den zuverlässigen Betrieb von Elektrogeräten bis 1800 W mit Strom aus der Fahrzeugbatterie. Besondere Highlights dieses Premiumproduktes sind die intelligente Netzvorrangschaltung (Spannungssynchronisation) und ein energiesparender Smart-Standby-Modus. Kombinieren Sie den Wechselrichter mit einem eleganten Bedienpanel für eine bequeme Bedienung und den perfekten Überblick.

- Vorrangschaltung: integrierte Netzvorrangschaltung mit Spannungssynchronisierung
- Prüfzeichen: E-zertifiziert (EMV-Kfz-Richtlinien)
- Ausgangsspannung: 230 V
- Dauerleistung: 1800 W
- Maße (B x H x T): 401 x 87 x 284 mm
- Gewicht: 5,2 kg

NEU



DPSI 1812ITS

Dauerleistung: 1800 W
Spitzenleistung: 3600 W

323/647 1.119,-

DPSI 1824ITS

Dauerleistung: 1800 W
Spitzenleistung: 3600 W

323/648 1.119,-

Fernbedienung SinePower

- praktische Fernbedienung für die wichtigsten Funktionen: EIN, AUS und Standby
- einfache Bedienung per Knopfdruck
- Steuerung des Ladegeräts per Fernbedienung
- Zusatzinformation: Zubehör für Sinus-Wechselrichter SinePower DSP

Maße (B x H x T): 80 x 55 x 28 mm; Gewicht: 100 g

323/322 83,-



Komfort-Fernbedienung SinePower

Überwachungs- und Steuerungseinrichtung für DPSI-ITS-Wechselrichter und MCA-Ladegeräte.

- kombinierbar mit Batteriesensor zur Erfassung aller relevanten Batteriedaten
- ermöglicht eine genaue Anpassung Ihres Wechselrichters
- kombinierbar mit MCA-Ladegerät zur Steuerung aller Energiegeräte über ein einheitliches Bedienpanel

Maße (B x H x T): 150 x 110 x 23 mm

Packmaß: 24,5 x 17,4 x 7,2 cm; Gewicht: 150 g

155,-



323/323 155,-

SinePower DPSI-TS

Dometic SinePower DPSI-TS Diese DPSI-TS Sinus-Wechselrichter-Familie ist dafür ausgelegt, 12 V Batteriestrom in reinen 230 V/50 Hz Wechselstrom umzuwandeln. So gewährleistet er den zuverlässigen Betrieb von Elektrogeräten bis 3000 W mit Strom aus der Fahrzeugbatterie. Besondere Highlights dieser Premiumprodukt-Familie sind die Netzvorrangschaltung, die N-Bus Konnektivität und die kompakten Abmessungen. Optional können Sie den Wechselrichter anstelle der im Lieferumfang befindlichen Fernbedienung mit dem Multifunktionsdisplay TD283 kombinieren.

- Vorrangschaltung: integrierte Netzvorrangschaltung
- Energieeffizienz bis zu 90 %
- Prüfzeichen: E-zertifiziert (EMV-Kfz-Richtlinien)

Nennspannung: 12 V

DPSI 612TS

Dauerleistung: 600 W
Spitzenleistung: 1200 W
Maße (B x H x T): 303 x 87 x 220 mm
Gewicht: 2,7 kg

323/644 368,50

DPSI 1512TS

Dauerleistung: 1500 W
Spitzenleistung: 3000 W
Maße (B x H x T): 323 x 87 x 220 mm
Gewicht: 4,8 kg

323/645 720,-



ab 368,50



Mehr? Online!

DPSI 1012TS

Dauerleistung: 1000 W
Spitzenleistung: 2000 W
Maße (B x H x T): 323 x 87 x 220 mm
Gewicht: 2,9 kg

323/653 521,50

DPSI 2012TS

Dauerleistung: 2000 W
Spitzenleistung: 4000 W
Maße (B x H x T): 411 x 87 x 255 mm
Gewicht: 4,9 kg

323/649 918,50

DPSI 3012TS

Dauerleistung: 3000 W
Spitzenleistung: 6000 W
Maße (B x H x T): 445 x 87 x 255 mm
Gewicht: 5,1 kg

323/651 1.378,-



NEU

Nennspannung: 24 V

DPSI 1524TS

Dauerleistung: 1500 W
Spitzenleistung: 3000 W
Maße (B x H x T): 411 x 87 x 255 mm
Gewicht: 4,8 kg

323/646 720,-

DPSI 2024TS

Dauerleistung: 2000 W
Spitzenleistung: 4000 W
Maße (B x H x T): 411 x 87 x 255 mm
Gewicht: 4,9 kg

323/650 918,50

DPSI 3024TS

Dauerleistung: 3000 W
Spitzenleistung: 6000 W
Maße (B x H x T): 445 x 87 x 255 mm
Gewicht: 5,1 kg

323/652 1.378,-



Ladegerät PerfectCharge MCA+ IUoU

Ausgangsspannung: 12 V

NEU

DOMETIC

IUoU-Batterieladegeräte mit Gel, AGM

- schonendes Laden von 12-V-Batterien mit optimierter 6-stufiger IUoU-Ladetechnik und LI-Ladekurve
- gleichzeitiges Laden von zwei Batterien plus Starterbatterie
- beinhaltet standardmäßig eine Busschnittstelle für eine reibungslose Integration in existierende Bussysteme

Technische Daten:

- Eingangsspannung: 90 – 260 V
- Frequenz: 50 – 60 Hz
- Ladeschlussspannung: 14,4/14,7 V
- Erhaltungsladespannung: 13,8 V
- Uo-Phasenbegrenzung: bei 8 oder 16 h
- Energieeffizienz: bis zu 92 %
- Betriebstemperatur: -20 bis +50 °C

Nützliche Erweiterungen: Fernbedienung, Batteriesensor von Hella, Temperaturfühler**MCA+ 1225**Ladeausgänge: 2 + 1
Empfohlene Batteriekapazität: 60 – 200 Ah
Ladestrom: 25 A **323/621 395,-****MCA+ 1250**Ladeausgänge: 3
Empfohlene Batteriekapazität: 75 – 300 Ah
Ladestrom: 50 A **323/622 589,-**ab **395,-****MCA+ 1280**Ladeausgänge: 3
Empfohlene Batteriekapazität: 200 – 800 Ah
Ladestrom: 80 A **323/623 1.045,-****Zubehör Multifunktionsanzeige TD283**
323/429 **139,95****Sensor Hella MCA-HS1**
323/624 **159,-****Temperatursensor MCA-TS1**
323/348 **18,-**

Ladegerät PerfectCharge MCA

Ausgangsspannung: 24 V

- schonendes Laden von 24-V-Batterien mit optimierter 6-stufiger IUoU-Ladetechnik
- gleichzeitiges Laden von zwei Batterien plus Starterbatterie
- beinhaltet standardmäßig eine Busschnittstelle für eine reibungslose Integration in existierende Bussysteme

Technische Daten:

- Eingangsspannung: 90 – 260 V
- Frequenz: 50 – 60 Hz
- Ladeschlussspannung: 28,8/29,4 V
- Erhaltungsladespannung: 27,6 V
- Uo-Phasenbegrenzung: bei 8 oder 16 h
- Energieeffizienz: bis zu 92 %
- Betriebstemperatur: -20 bis +50 °C

Nützliche Erweiterungen: Fernbedienung, Batteriesensor von Hella, Temperaturfühler**MCA 2415**Ladeausgänge: 2
Empfohlene Batteriekapazität: 40 – 170 Ah
Ladestrom: 15 A **323/333 389,-****MCA 2425**Ladeausgänge: 3
Empfohlene Batteriekapazität: 75 – 300 Ah
Ladestrom: 25 A **323/334 659,-**ab **389,-****Zubehör Batteriesensor für MCA-Ladegeräte**
323/336 **155,-****MCA 2440**Ladeausgänge: 3
Empfohlene Batteriekapazität: 100 – 400 Ah
Ladestrom: 40 A **323/335 989,-**

Batterie-Control-Booster MT



Nennspannung: 12 V

Durch die höhere Ausgangsleistung (30 A, 40 A, 60 A) sind diese Geräte auch optimal als Haupt-Ladezentrale einsetzbar. Für den Selbst- oder Kastenwagenausbau können die BCBs direkt zwischen Start- und Bordbatterie integriert werden. Einstellbar auf Nass-, Gel-, AGM- und gängige LiFePO4-Batteriesysteme.

- **Am 230-V-Netz:** Es werden 30 A bzw. 40 A zur Verfügung gestellt.
- **Fahrbetrieb:** Auch hier ist die IUoU-Ladung aktiv und mit jeweils 30 A, 40 A bzw. 60 A wird je nach Ladezustand die Boosterfunktion aktiviert und so die Vollladung garantiert.
- **Pulserfunktion:** Wie auch beim BCB 25/20 ist die Pulserfunktion aktivierbar.

MT BCB 10/10 IUoULadestrom: 10 A
Maße (B x H x T): 223 x 70 x 270 mm
Gewicht: 2,45 kg **322/128 454,95****MT BCB 25/20 IUoU**Ladestrom: 20 A
Maße (B x H x T): 233 x 70 x 270 mm
Gewicht: 4,4 kg **322/496 779,95****Montage:** Wird der BCB als alleinige Ladestation eingesetzt, ist kein Hochlastrelais erforderlich. Bei Fahrzeugen mit bereits integriertem Elektroblok (EBL, CBE usw.) kann der BCB 30/30 verbaut werden. Hierzu wird ein „Hochlastrelais (80 A) mit Einbausatz“ benötigt.**MT BCB 40/40 IUoU**Ladestrom: 40 A
Maße (B x H x T): 300 x 70 x 270 mm
Gewicht: 3,8 kg **322/191 1.125,-****MT BCB 60/40 IUoU**Ladestrom: 60 A
Maße (B x H x T): 300 x 70 x 270 mm
Gewicht: 3,8 kg **322/169 1.339,-**ab **454,95****BÜTTNER****DOMETIC**



Ladebooster MT LB

Die Dometic Büttner Booster der MT LB-Serie sind leistungsstarke DC Ladegeräte, die auch bei intelligenten Lichtmaschinen (Euro 6) hocheffizient sind. Hohe Ladeströme (bis zu 80 A) machen die Ladebooster ideal für das schnelle Laden von Lithium-Batterien oder traditionellen Systemen mit hoher Kapazität. Die Buck-Booster-Technik stabilisiert die Ladung und Ladebooster ideal für alle Fahrzeuge, bei denen ein schnelles und korrektes Laden von Batterien jeder Technik wichtig ist: LiFePO4, AGM, Gel, Nass. Alle MT

MT LB12-40

Lichtmaschine Mindestleistung: 90 A
Einstellbar 20/30/40 A
Nennspannung: 12 V; Ladestrom: 40 A
323/659 419,-

MT LB12-80

Lichtmaschine Mindestleistung: 140 A
Einstellbar 40/60/80 A
Nennspannung: 12 V; Ladestrom: 80 A
323/658 475,-

Ladebooster nutzen das intelligente OPTICHARGE-System, das die Batterien besonders effizient und schonend lädt. Es wählt automatisch die passende Lademethode für den jeweiligen Batterietyp aus und verwendet einen speziell entwickelten Algorithmus, um den Ladezustand der Batterie genau zu überwachen und anzupassen. So wird die Batterieleistung verbessert und ihre Lebensdauer verlängert. Der MT Ladebooster ist das einzige Gerät auf dem Markt, das über einen AUX-Anschluss verfügt, wodurch der MT LB in Fahrzeuge mit bestehenden Ladesystemen integriert werden kann. Dank des N-Bus lässt

LB24/12-40

Lichtmaschine Mindestleistung: 55 A
Nennspannung: 24 V; Ladestrom: 40 A
323/660 479,-

LB24/12-80

Lichtmaschine Mindestleistung: 70 A
Nennspannung: 24 V; Ladestrom: 80 A
323/661 505,-

sich der MT Ladebooster optimal in das Dometic N-Bus Netzwerk einbinden. Bei den MT LB Geräten ist der maximale Ladestrom auswählbar. Die Ausgangsspannung ist immer 12 Volt.

NEU **BÜTTNER**

DOMETIC



ab **419,-**



Maße (B x H x T): 21 x 7,5 x 19,1 cm
Gewicht: 1,28 kg

Ladebooster MT LB 2412

Optimale Ladung der 12-V-Bordbatterien, wenn die Basis des Reisefahrzeugs mit einer 24-V-Anlage ausgerüstet ist. Günstiger als eine zweite Lichtmaschine und außerdem optimale IUoU-Ladung auch bei Fahrzeugen mit moderner Lichtmaschinensteuerung. Ein Batterie-Trennrelais

muss nicht verwendet werden. Bei Fahrzeugstart beginnt der Ladebooster Leistung abzugeben. Je nach eingestelltem Batterietyp wird auf die vom Batteriehersteller geforderte Ladespannung erhöht, um den Vollladezustand zu erreichen.
Ladestrom: 45 A **322/168 745,-**



MT LB 2412-45
Nennspannung: 24 V



745,-

DCC Ladebooster PerfectPower ab 205,-

Dieser Gleichspannungs-Ladewandler sorgt während der Fahrt zu jeder Zeit für einen optimalen Ladezustand der Versorgungsbatterie. Sie werden also niemals mit einer leeren Batterie am Reiseziel ankommen. Sehr zu empfehlen für moderne Fahrzeuge der Euro-6-Klasse mit intelligenter Lichtmaschine. Auch empfehlenswert für Fahrzeuge, in denen der Kabelquerschnitt nicht zur Versorgung der angeschlossenen Geräte ausreicht.

- Die Versorgungsbatterie wird während der Fahrt optimal aufgeladen.
- zuverlässige Lösung für Euro-6-konforme Fahrzeuge
- stabile Ausgangsspannung – geeignet als dauerhafte Stromversorgung für empfindliche Geräte
- Fortschrittliche IUoU-Ladetechnologie – passt sich an alle Batterietypen an. Auch Lithium-Batterien mit BMS (Batteriemanagement System). Benötigte Ladespannung lässt sich über

- DIP-Schalter einstellen und lädt somit diese Lithium-Batterien optimal.
- einfache Konfiguration dank außenseitiger DIP-Schalter – Sie müssen das Gehäuse nicht öffnen
- temperaturkompensiertes Laden mit optionalem Temperaturfühler
- elegantes Gehäuse – exklusives Dometic Design
- Ausgangsspannung: 12 V (13,2 – 14,7 V)
- Form der Ausgangsspannung: Dreiphasige Ladeeigenschaften oder fester Wert
- Batterietypen: Bleisäure-Batterien (Nass-, Gel-, AGM-Zellen) Dometic eStore Lithium-Batterie

- Energieeffizienz bis zu 89 %
- Prüfzeichen: E-zertifiziert (EMV-Richtlinie für Kfz)

Nennspannung: 12 V

DCC 1212-10

Ladestrom: 10 A
Gewicht: 1,25 kg **323/337 205,-**

DCC 1212-20

Ladestrom: 20 A
Gewicht: 1,55 kg **323/338 305,-**

DCC 1212-40

Ladestrom: 40 A
Gewicht: 1,85 kg **323/339 415,-**

Nennspannung: 24 V

DCC 2412-20

Ladestrom: 20 A
Gewicht: 1,55 kg **323/340 235,-**

DCC 2412-40

Ladestrom: 40 A
Gewicht: 1,85 kg **323/341 405,-**

DOMETIC



Einfach einstellbare DIP-Schalter – passen zu den meisten Batterietypen



Ladegerät mit Wechselrichter

ab 1.734,-

**BÜTTNER**
→ **DOMETIC**

Wechselrichter/Lade-Kombination MT ICC

Wechselrichter mit Ladegerät, speziell entwickelt für große Reisemobile: Mit dieser kompakten Wechselrichter-/Ladegerät-Kombi sind Sie im Campingurlaub für alle Fälle gerüstet. Das Gerät vereint einen Sinus-Wechselrichter mit einem Automatik-Ladegerät. Damit können Sie wattstarke 230-V-Geräte problemlos auch auf schwach abgesicherten Stellplätzen betreiben und gleichzeitig die Bordbatterie aufladen.

Das digitale Einbau-Bedienteil für die Innenraum-Überwachung der Wechselrichter/Lade-Kombigeräte ICC 1600/3000 mit vielen Einstellmöglichkeiten. Auf dem Display werden Ladestrom, Spannung, Batterietemperatur und die momentane Ladesituation angezeigt. Je nach Betriebsmodus kann der angeschlossene ICC dann auch ein-/ausgeschaltet bzw. in den Nacht- oder Eco-Modus versetzt werden. Des Weiteren ist es möglich, die Eingangsstrom-Begrenzung individuell an die vorhandene Absicherung der externen 230-V-Netzversorgung anzupassen.

- Sinus-Wechselrichter plus Automatiklader
- Die integrierte Netzumschaltung schaltet automatisch in das Stromnetz um, sobald es verfügbar ist.
- Die PowerBoost-Funktion zieht kurzfristig Verstärkung aus der Bordbatterie hinzu.
- mit Steuereinheit für Einbau im Innenraum (Fernbedienung)
- kompakte Kombination aus zwei Geräten – spart Platz an Bord
- geräuscharmer Nachtmodus programmierbar
- hohe Betriebssicherheit – Schutz vor Überlast und Überhitzung

ICC 1600 SI-N 60 A

Inklusive Kabelsatz.
Ladestrom: 60 A; Dauerleistung: 1600 W
Spitzenleistung: 2500 W; Maße (B x H x T):
210 x 113 x 350 mm; Gewicht: 10,5 kg
mit Netzumschaltung **322/148 1.734,-**

ICC 12V 3000 SI-N/120A

Ladestrom: 120 A; Dauerleistung: 3000 W
Spitzenleistung: 5000 W
Maße (B x H x T): 430 x 132 x 370 mm
Gewicht: 18,8 kg
mit Netzumschaltung **322/151 2.479,-**

Lieferumfang: MT ICC, Wechselrichter/Ladegerät, Fernbedienung, Montagematerial, Anschlusskabel (nur MT ICC 1600 Si-N/60A), Einbau- und Bedienungsanleitung

Netzumschaltung MT NU

für Sinus-Wechselrichter

- Komfort-Upgrade – für alle Sinus-Wechselrichter ohne Netzumschaltung
- automatisches Umschalten zwischen Wechselrichter und Netzstrom
- Vorrangschaltung für 230-V-Stromnetz schont die Bordbatterien
- Eingang Netzanschluss: 230 V
- Eingang für Wechselrichter: 230 V
- Ausgang für Innensteckdosen: 230 V
- NU 3600: Zusätzlicher 230-V-Ausgang – z. B. zum Aufladen von E-Bikes während der Fahrt

184,⁹⁵



MT NU 3600

Nennstrom: 16 A
Maße (B x H x T): 160 x 77 x 145 mm
Gewicht: 400 g **322/713 184,95**

124,⁹⁵



MT NU 2300

Nennstrom: 10 A
Maße (B x H x T): 113 x 55 x 93 mm
Gewicht: 255 g **322/029 124,95**



+ Zubehör

1**2**

1 | Hochlastsicherungssatz

Kann als zusätzliche Stromsicherung in den bereits serienmäßig mitgelieferten Kabelsatz integriert werden (inkl. Sicherung).

ICC 1600 **322/227 51,95**
ICC 3000 **323/116 165,95**

2 | Universal Kabelsatz

ICC 12 V 3000 SI-N/120 A
Kabelsatz zum Anschluss des Wechselrichters an die Batterie. Bestehend aus 2 Kabeln mit je 1,5 m; 95 mm². **322/849 199,95**



254,⁹⁵

Wechselrichter-Bedienpanel ICC Info Control

Das digitale Einbau-Bedienteil für die Innenraum-Überwachung der Wechselrichter/Lade-Kombinationen ICC 1600 und ICC 3000 mit vielen Einstellmöglichkeiten. Im Display werden Ladestrom, Spannung, Batterietemperatur und die momentane Ladesituation angezeigt. Je nach Betriebsmodus kann der angeschlossene ICC dann auch ein-/ausgeschaltet bzw. in den Nacht- oder Eco-Modus versetzt werden. Des Weiteren ist es möglich, die Eingangsstrom-Begrenzung an die vorhandene Absicherung des 230-V-Netzeingangs vom Innenraum anzupassen. Hierdurch wird verhindert, dass am schwach abgesicherten Stellplatz die Sicherung auslöst.

Maße (B x H x T): 130 x 70 x 36 mm
Gewicht: 140 g **322/031 254,95**



BÜTTNER
→ DOMETIC

NEU

NDS | → DOMETIC

NEU



139,95



Multifunktionsanzeige TD283

Multifunktionales N-Bus-Display

- Steuern Sie sämtliche N-Bus-Geräte über ein einziges Display.
- Überwachung der Energieparameter aller N-Bus-Geräte (z. B. Ladezustand von Batterie, Solarmodul, Gleichstrom-Ladegerät)
- Verfolgen Sie den Verbrauch Ihrer Elektrogeräte in Echtzeit.
- kann zum Aktivieren und Deaktivieren von N-Bus-Geräten verwendet werden
- auch kompatibel mit der neuen Dometic App für Mobilgeräte (sofern ein Bluetooth-Gerät im N-Bus-Netz vorhanden ist)
- für Wohnmobile, Boote und Lkw geeignet

Gewicht: 70 g **323/429** **139,95**

ab 159,95

BÜTTNER
→ DOMETIC



Laderegler MPPT SC

- Für die meisten modernen Ladekurven und sogar für LiFePO4-Batterien geeignet.
- Holen Sie mehr Leistung aus Ihrem Solarmodul dank MPPT-Technik (Maximum Power Point Tracking).
- Wahl zwischen Lithium-LiFePO4-, AGM-, Gel- und Nassbatterien.
- Der OPTICHARGE-Algorithmus ermöglicht mit seinen sechsstufigen Ladekurven ein bedarfsgerechtes Laden der Batterie.
- Zwei separate Eingänge für verschiedene Solarmodule, z. B. BLACK LINE und POWER LINE.
- Zweiter Batterieausgang zum Aufladen der Starterbatterie.
- Batterie-Temperaturfühler im Lieferumfang enthalten.
- Kombinierbar mit dem multifunktionalen N-Bus Display TD283 als Solar-Fernanzeige.

Maße (B x H x T): 170 x 48 x 88 mm
Gewicht: 400 g

Nennleistung: 330 W; Ladestrom: 20 A
SC330 **323/426** **159,95**

Nennleistung: 480 W; Ladestrom: 25 A
SC480 **323/427** **199,95**



ab 125,-

Laderegler MPPT NDS

Solar-Laderegler mit MPP-Tracking (optimiert die Energieausbeute des Solarmoduls, indem der optimale Arbeitspunkt gesucht wird).

- einstellbar für Lithium-LiFePO4-, AGM-, Gel- und Blei-Säure-Batterien
- 6-stufige Ladekurven mit OptiCharge-Algorithmus
- N-BUS-Kommunikationsprotokoll, kompatibel mit CI-BUS
- Anschlussmöglichkeit für Display-Bus
- separate Eingänge für zwei Solarpanels
- Laden der Fahrzeugbatterie
- Desulfatierungssystem
- Temperatursensoren (optional)
- kombinierbar mit dem multifunktionalen N-Bus Display TD283 als Solar-Fernanzeige

Maße (B x H x T): 151 x 48 x 90 mm

Gewicht: 300 g

320 W **323/630** **125,-**
360 W **323/631** **129,-**

108,95

BÜTTNER
→ DOMETIC



Laderegler MT 230 PP


Der MTPP Solar-Laderegler wurde speziell für die zuverlässige Batterieladung in Reisefahrzeugen entwickelt. Er verbindet Solarmodule sicher mit den Bordbatterien und sorgt für eine optimale, schonende Ladung.

- Unterstützung für unterschiedliche Batterietypen (Flüssig, AGM, Gel, LiFePO4), individuell einstellbar.
- Schutzfunktionen wie Überladeschutz und Bordnetz-Filter für maximale Sicherheit.
- Zusatz-Ladeausgang für die Starterbatterie und Batterie-Aktivierungs-Programm für Langzeitladungen.
- Inklusive Batterie-Temperatursensor für eine präzise, vorschriftsgemäße Ladung zyklenfester Batterien.
- LED-Überwachung und Anschlussmöglichkeiten für die MT-Solar-Fernanzeige sowie optionale EBL-Anschlusskabel.

Nennleistung: 230 W

Ladestrom: 14,5 A
Maße (B x H x T): 130 x 77 x 40 mm

Gewicht: 150 g
MT 230 PP **322/137** **108,95**



LIPPERT



329,95

Laderegler MPPT LRM 1218

Der MPP-Solarregler LRM 1218 ist ein getakteter Wandler, der dafür sorgt, dass die angeschlossenen Solarmodule unabhängig von Sonneneinstrahlung, Batteriespannung und Modultemperatur immer optimal betrieben werden, während sich die Batterie in der Hauptladephase befindet. Ladespannungen werden mittels optionalem

Temperaturfühler und den Einstellmöglichkeiten perfekt an die Wohnraumbatterie angepasst. Der LRM 1218 ist SDTBUS-fähig. Lieferung inkl. Anschlussmaterial und Temperaturfühler 2,5 m.

- Ladestrom in die Wohnraumbatterie max. 20 A (Starterbatterie 2,5 A)
- geeignet für 6-zellige 12-V-Blei-Säure-, AGM- oder Blei-Gel-Batterien
- Kennlinie: IUoU, Regelprinzip: MPP
- Ladespannungsbereich 13,2 V – 14,9 V (temperaturgeführt)

Nennspannung: 24 V

Maße (B x H x T): 130 x 47 x 90 mm

Gewicht: 360 g **322/600** **329,95**



LIPPERT



132,50

Laderegler LR 1218

Der Solar-Laderegler LR 1218 begrenzt und regelt die Ladespannung aus den Solarmodulen. Er sorgt für die schonende Aufladung von einer oder zwei Batterien. Eine integrierte Trenndiode verhindert eine Entladung bei nicht ausreichender Ladespannung (z. B. Dunkelheit).

- max. Gesamtstrom: 18 A
- geeignet für 6-zellige 12-V-Blei-Säure- oder Blei-Gel-Batterien
- Ladeschlussspannung für beide Batterien 14,2 V, Kennlinie: IU
- Leerlaufspannung 25 V

Nennspannung: 12 V

Maße (B x H x T): 75 x 110 x 56 mm
Gewicht: 160 g **322/601** **132,50**



142,⁵⁰



Standby Charger Pro

Intelligente Ladeerhaltung: Der Standby Charger Pro schützt die Starterbatterie Ihres Campers vor Entladung durch hohe Stromverbräuche wie Radio oder Türöffnung. Er bietet automatische Ladeerhaltung, ist leicht nachrüstbar und kompatibel mit Lithium- (LiFePO4), AGM-, Gel- und Blei-Batterien. Mit IU-Ladekennlinie, einstellbaren Ladeschluss-Spannungswerten (12 – 14,5 V), 8 A Ladestrom und Überhitzungsschutz. Parallelbetrieb möglich.

Ladestrom: 8 A
Nennspannung: 12 V
Maße (B x H x T): 10,5 x 2,5 x 7,1 cm
Gewicht: 50 g

323/465 142,50

49,⁹⁵



Stromkreisverteiler Minus-Distributor 14

Leistungsstarker Verteiler für die Batterie-Minus-Seite mit 12 getrennten Stromkreisen und einer Gesamtstrombelastbarkeit von maximal 96 A. Ideal für die Masseverteilung bei isolierten Fahrzeugaufbauten oder unsicheren Masseverhältnissen.

Die Minus-Zuleitung wird an einem massiven Schraubblock mit Kabelschuh (für Kabelquerschnitte bis 16 mm²) angeschlossen. Ein zweiter Schraubblock dient der Minus-Durchgangsverteilung. Verbraucher können über 4 Klemmen (max. 6 mm² Kabel, je 32 A), 8 Klemmen (max. 4 mm² Kabel, je 20 A), angeschlossen werden. Batteriespannung: 12 V/24 V max. 96 A
Nennspannung: 12 V, 24 V
Maße (B x H x T): 10,5 x 7,1 x 4,2 cm
Gewicht: 100 g

322/901 49,95

79,⁹⁵



Batteriewächter

Die VOTRONIC Batteriewächter schützen Bleibatterien (Säure, Gel, AGM) vor Tiefentladung und Verbraucher vor Überspannung. Mit NOT-EIN-Funktion, automatischer Rücksetzung bei normaler Batteriespannung und störungsfreier Funktion dank Timer. Ein bistabiles Relais sorgt für minimalen Eigenverbrauch (<3 mA). Solide Schraubklemmen ermöglichen einfache Installation. Durch externen Schalter fernsteuerbar. Schaltstrom 40 A, kurzzeitig bis 60 A überlastbar.

Nennspannung: 12 V
Maße (B x H x T): 9 x 3,8 x 6 cm
Gewicht: 100 g

323/458 79,95

32,⁹⁵



Standby-Charger

Mit dem VOTRONIC Standby-Charger erhalten Nutzer ein zuverlässiges, einfach zu installierendes Gerät für die automatisierte Nachladung und Ladeerhaltung ihrer Fahrzeugbatterien. Dieses System spielt eine entscheidende Rolle in der Aufrechterhaltung der Leistungsfähigkeit und Zuverlässigkeit von Batterien in Fahrzeugen, die sowohl im Fahrbetrieb als auch im Standby-Modus eine konstante Energieversorgung erfordern. Nennspannung: 12 V
Maße (B x H x T): 9 x 3,8 x 6 cm
Gewicht: 50 g

322/893 32,95

54,⁹⁵



Trennrelais 140 A

Spannungsabhängiges Trennrelais: Steigt die Spannung der Starterbatterie an (Motor läuft), wird die Bordbatterie mitgeladen. Fällt die Spannung unter 12,8 V ab, wird die Verbindung wieder unterbrochen. Schaltleistung max.: 140 A.

Nennspannung: 12 V
Maße (B x H x T): 6,8 x 6,8 x 5 cm
Gewicht: 200 g

322/221 54,95

11,⁵⁰



NEU

Trennrelais 70 A

Viele Euro 5 und fast alle Euro 6 Fahrzeuge sind mit einer intelligenten Lichtmaschine ausgerüstet. Die Funktion von 12-V-Trennrelais und D+ Simulatoren ist nur noch eingeschränkt möglich. Für die Ladung der Bordbatterie(n) muss ein Ladebooster oder BCB verbaut werden. Nach Motorstopp trennt das Relais Starter- und Bordbatterie. Schaltstrom (max.) 70 A.

Nennspannung: 12 V
Maße (B x H x T): 2,5 x 5 x 2,5 cm
Gewicht: 35 g

322/218 11,50

53,-



D+ Signal Simulator

Die Erzeugung eines Steuersignals für (Trenn-)Relais oder Ladewandler erfolgt rein spannungsgesteuert. Dabei wird eine intelligente Spannungsauswertung verwendet, um Fehlansteuerungen bei Spannungseinbrüchen zu vermeiden, sowie eine dynamische Schwellenerkennung durchgeführt. Der Schaltausgang ist mit 12 V/0,5 A belastbar und vom Typ PNP, mit einem Plus-Ausgang und lastseitiger Masse. Er ist kurzschluss- und überlastfest.

Nennspannung: 12 V
Maße (B x H x T): 5,5 x 1,7 x 3,6 cm

323/456 53,-

92,-



D+ Simulator Pro

Der VOTRONIC D+ Simulator Pro ist die ideale Lösung für Fahrzeuge mit energieoptimierter Lichtmaschinensteuerung (z. B. Euro-6-Fahrzeuge). Er erzeugt das D+-Signal unabhängig vom Ladebetrieb der Lichtmaschine, indem er die Vibrationen des laufenden Motors erkennt. Eine einstellbare Abschaltverzögerung sorgt dafür, dass das Signal auch bei Start-Stopp-Phasen oder Stop-and-go zuverlässig bleibt. Dank der integrierten Ladespannungsüberwachung wird eine Fehlaktivierung durch äußere Vibrationen, wie auf Fahren, verhindert. Mit einem minimalen Eigenverbrauch von unter 3 mA und Kompatibilität zu 12-V- und 24-V-Systemen erfüllt der D+ Simulator Pro die Anforderungen moderner Fahrzeuge.

Nennspannung: 12 V, 24 V
Maße (B x H x T): 2,5 x 4,3 x 2,5 cm

323/457 92,-

Bordelektronik



Alles verbunden durch N-BUS

Alle Geräte ganz einfach anschließen und steuern!

Ein Extra-Bedienpanel für jedes einzelne Elektronikgerät an Bord? Das muss nicht sein. Mit N-BUS, dem neuen Kommunikationsstandard von Dometic, können Sie Ihre Lithium-Batterie, den Solarladeregler, den DC-DC-Booster und den Wechselrichter auf intelligente Weise vernetzen. Dieses Technik-Upgrade macht Ihr mobiles Energiesystem sehr viel effizienter und sicherer. Vor allem aber können Sie damit alle Geräte bequem von einer einzigen Schnittstelle aus steuern.

DOMETIC

dometic.com

NDS | **DOMETIC**

ndsenergy.it

BÜTTNER | **DOMETIC**

buettner-elektronik.de

Bordelektronik

✓ Alle Geräte ganz einfach anschließen und steuern!

Dometic PerfectCharge MCA+

weitere Infos auf Seite 588

Mehr Infos? Das Bordbuch **i**

Dometic Büttner Tempra TLB

weitere Infos auf Seite 622

Büttner Dometic MT Power Black Line

weitere Infos auf Seite 595



Dometic MPPT Solarregler

weitere Infos auf Seite 591


Dometic Büttner Ladebooster MT LB

weitere Infos auf Seite 589

Dometic SinePower DPSI

weitere Infos auf Seite 586

Weitere Informationen zu Dometic N-Bus Produkten:



Ein Display für alles

Ab sofort können Sie alle N-BUS-fähigen Geräte an Bord von einem einzigen Bedienpanel aus steuern. Das Multifunktionsdisplay Dometic TD283 bietet Ihnen ultimativen Komfort. So können Sie beispielsweise die Leistung Ihres Energiesystems (Solarladeregler, Batterie, Wechselrichter etc.) oder den Verbrauch Ihrer Komfortgeräte in Echtzeit überwachen.



weitere Infos auf Seite 591



Holen Sie sich die Dometic App!

Natürlich können Sie Ihr N-BUS-Netz auch von Ihrem Smartphone oder Tablet aus steuern. Dafür brauchen Sie die Dometic App verfügbar für iOS und Android.



Solarmodul MT Black Line

Die Dometic Büttner MT Black Line Solarmodule sind ein echtes Highlight in Sachen Effizienz und Zuverlässigkeit. Statt der üblichen 36 Zellen verfügen sie über 72 Zellen – im Grunde genommen zwei Module in einem. Diese innovative Konstruktion sorgt dafür, dass Sie auch bei Halbschatten noch die Hälfte der Modulleistung nutzen können, während andere Solarmodule bereits keine Energie mehr liefern. Mit ihrer cleveren Verschaltung garantieren die Black Line Module eine optimale Energieausbeute selbst unter schwierigen Bedingungen. Perfekt für alle, die unterwegs auf nachhaltige und zuverlässige Energie setzen.

MT SM-75 MC-S

Nennleistung: 75 Wp
Tagesleistung: 300 Wh
Maße (L x B x H): 1200 x 335 x 35 mm
Gewicht: 5,9 kg
323/611 379,95

MT SM-80 MC

Nennleistung: 80 Wp
Tagesleistung: 320 Wh
Maße (L x B x H): 1050 x 450 x 35 mm
Gewicht: 7 kg
322/837 389,95

MT SM-110 MC

Nennleistung: 110 Wp
Tagesleistung: 440 Wh
Maße (L x B x H): 1215 x 530 x 35 mm
Gewicht: 9 kg
322/838 489,95

MT-SM 140 MC

Nennleistung: 140 Wp
Tagesleistung: 520 Wh
Maße (L x B x H): 1410 x 530 x 35 mm
Gewicht: 10,5 kg
323/428 589,95

MT SM-170 MC

Nennleistung: 170 Wp
Tagesleistung: 680 Wh
Maße (L x B x H): 1480 x 660 x 35 mm
Gewicht: 13 kg
322/692 779,95

**ab 379,95**

- » Speziell **für Reisefahrzeuge** entwickelt
- » Leistungsvorteile **bei Teilbeschattung**
- » Solarmodul **abnehmbar**
- » Lange **Garantielaufzeit**


NEU BÜTTNER
→ DOMETIC

Solar-Komplettanlage MT Black Line

Die MT Black Line Solar-Komplettanlagen bieten alles, was Sie benötigen, um Ihre Solaranlage optimal auf Ihrem Reisefahrzeug zu installieren. Die Komplettanlagen werden mit passgenauen Spoilerprofilen und einer robusten Dachdurchführung aus hochwertigem PUR-Kunststoff geliefert. Diese Bauteile sind nicht nur besonders witterungsbeständig, sondern auch sicher vor schädlicher UV-Strahlung geschützt. Die Black Line Solarmodule, die auf den Spoilerprofilen verschraubt werden, lassen sich problemlos bei einem Fahrzeugwechsel abnehmen und wieder installieren. Herzstück der Anlage sind die modernen Solarregler mit N-Bus. Diese Regler bieten maximale Effizienz und unterstützen das Bus-System Ihres Fahrzeugs für eine optimale Ladeleistung. Sie sorgen dafür, dass die Solaranlage jederzeit effizient arbeitet. Ohne Klebeset.

Lieferumfang: Dometic MPPT Solarregler N-Bus und Bluetooth, Dachspoiler-Satz, Dachdurchführung, Kabelset.

+ Zubehör Am besten gleich mitbestellen!

85,95

Gefahr!, H225, H319, H336, H412, EUH066, EUH208, EUH210, EUH211

Klebeset für Solarmodule
322/296 85,95



Multifunktionsanzeige TD283
323/429 139,95
weitere Infos auf Seite 591

139,95**ab 519,95**

Module: 1

MT 75 MC-S

Nennleistung: 75 Wp; Tagesleistung: 300 Wh; Maße (L x B x H): 1320 x 335 x 66 mm; Gewicht: 7,8 kg
323/612 519,95

MT 80 MC

Nennleistung: 80 Wp; Tagesleistung: 320 Wh; Maße (L x B x H): 1170 x 450 x 66 mm; Gewicht: 8,8 kg
323/401 535,95

MT 110 MC

Nennleistung: 110 Wp; Tagesleistung: 440 Wh; Maße (L x B x H): 1335 x 530 x 66 mm; Gewicht: 10,8 kg
323/402 675,95

MT 140 MC

Nennleistung: 140 Wp; Tagesleistung: 520 Wh; Maße (L x B x H): 1530 x 530 x 66 mm; Gewicht: 12,3 kg
323/403 775,95

MT 170 MC

Nennleistung: 170 Wp; Tagesleistung: 680 Wh; Maße (L x B x H): 1600 x 660 x 66 mm; Gewicht: 14,8 kg
323/404 919,95

Module: 2

MT 150-2 MC-S

Nennleistung: 150 Wp; Tagesleistung: 600 Wh; Maße (L x B x H): 1320 x 335 x 66 mm; Gewicht: 13,9 kg
323/443 898,95

MT 160-2 MC

Nennleistung: 160 Wp; Tagesleistung: 640 Wh; Maße (L x B x H): 1170 x 450 x 66 mm; Gewicht: 16 kg
323/406 924,95

MT 220-2 MC

Nennleistung: 220 Wp; Tagesleistung: 880 Wh; Maße (L x B x H): 1335 x 530 x 66 mm; Gewicht: 20 kg
323/407 1.164,-

MT 280-2 MC

Nennleistung: 280 Wp; Tagesleistung: 1040 Wh; Maße (L x B x H): 1530 x 530 x 66 mm; Gewicht: 23 kg
323/408 1.364,-

MT 340-2 MC

Nennleistung: 340 Wp; Tagesleistung: 1360 Wh; Maße (L x B x H): 1600 x 660 x 66 mm; Gewicht: 28 kg
323/409 1.698,-





Solarmodul MT Power Black Line

Bei der neuen Power Black Line Serie wurde das Beste aus der Black Line Serie und Power Line Serie zusammengebracht. Die POWER Black Line Module verfügen anstatt der üblichen 36 Zellen über 80 Hochleistungszellen und liefern selbst bei schlechten Lichtverhältnissen einen hohen Energieertrag. Bei gleicher Abmessung wie die Black Line Serie wird eine Leistungssteigerung von bis zu 25 % erreicht. Zusätzlich wurde eine gut durchdachte Verschaltung integriert, sodass Sie von zwei Modulen in einem profitieren.

MT 75 Slim Short

Nennleistung: 75 Wp
Tagesleistung: 300 Wh
Maße (L x B x H): 1200 x 335 x 35 mm
Gewicht: 5,9 kg
323/590 449,95

MT 100

Nennleistung: 100 Wp
Tagesleistung: 320 Wh
Maße (L x B x H): 1170 x 450 x 66 mm
Gewicht: 6,2 kg
323/591 469,95

MT 130

Nennleistung: 130 Wp
Tagesleistung: 440 Wh
Maße (L x B x H): 1335 x 530 x 66 mm
Gewicht: 7,6 kg
323/592 589,95

MT 150

Nennleistung: 150 Wp
Tagesleistung: 520 Wh
Maße (L x B x H): 1530 x 530 x 66 mm
Gewicht: 9 kg
323/593 699,95

MT 200

Nennleistung: 200 Wp
Tagesleistung: 680 Wh
Maße (L x B x H): 1600 x 660 x 66 mm
Gewicht: 11,2 kg
323/594 899,95

ab **449,95**

- » Speziell für Reisefahrzeuge entwickelt
- » Kleine Fläche – hohe Leistung
- » Solarmodul **abnehmbar**
- » Lange **Garantielaufzeit**

NEU **BÜTTNER**
DOMETIC



Mehr Infos?
Das Bördbuch **i**



Stromerzeugung

Solar-Kompletanlage Power Black Line

ab **589,95**



Bei der neuen Power Black Line Serie wurde das Beste aus der Black Line Serie und Power Line Serie zusammengebracht. Die POWER Black Line Module verfügen anstatt der üblichen 36 Zellen über 80 Hochleistungszellen und liefern selbst bei schlechten Lichtverhältnissen einen hohen Energieertrag. Bei gleicher Abmessung wie die Black Line Serie wird eine Leistungssteigerung von bis zu 25 % erreicht. Zusätzlich wurde eine gut durchdachte Verschaltung integriert, sodass Sie von zwei Modulen in einem profitieren. Ausstattung der Solar-Kompletanlagen: Dometic MPPT Solarregler SC330/SC480 mit N-Bus und Bluetooth, Dachspoiler-Satz, Dachdurchführung, Kabelset.

Module: 1

MT 75 MC-Slim Short

Nennleistung: 75 Wp; Tagesleistung: 300 Wh; Maße (L x B x H): 1320 x 335 x 66 mm; Gewicht: 8 kg
323/595 589,95

MT 100 MC

Nennleistung: 100 Wp; Tagesleistung: 320 Wh; Maße (L x B x H): 1170 x 450 x 66 mm; Gewicht: 9 kg
323/596 615,-

MT 130 MC

Nennleistung: 130 Wp; Tagesleistung: 440 Wh; Maße (L x B x H): 1335 x 530 x 66 mm; Gewicht: 10 kg
323/597 775,-

MT 150 MC

Nennleistung: 150 Wp; Tagesleistung: 520 Wh; Maße (L x B x H): 1530 x 530 x 66 mm; Gewicht: 12 kg
323/598 885,95

MT 200 MC

Nennleistung: 200 Wp; Tagesleistung: 680 Wh; Maße (L x B x H): 1600 x 660 x 66 mm; Gewicht: 15 kg
323/599 1.039,-

Module: 2

MT 75-2 MC-Slim Short

Nennleistung: 150 Wp; Tagesleistung: 600 Wh; Maße (L x B x H): 1320 x 335 x 66 mm; Gewicht: 13,9 kg
323/600 1.038,-

MT 100-2 MC

Nennleistung: 200 Wp; Tagesleistung: 640 Wh; Maße (L x B x H): 1170 x 450 x 66 mm; Gewicht: 15,5 kg
323/601 1.084,-

MT 130-2 MC

Nennleistung: 260 Wp; Tagesleistung: 880 Wh; Maße (L x B x H): 1335 x 530 x 66 mm; Gewicht: 20 kg
323/602 1.364,-

MT 150-2 MC

Nennleistung: 300 Wp; Tagesleistung: 1040 Wh; Maße (L x B x H): 1530 x 530 x 66 mm; Gewicht: 24 kg
323/603 1.584,-

MT 200-2 MC

Nennleistung: 400 Wp; Tagesleistung: 1360 Wh; Maße (L x B x H): 1600 x 660 x 66 mm; Gewicht: 30 kg
323/604 1.938,-

+ Zubehör Am besten gleich mitbestellen!

85,95



139,95

Gefahr!, H225, H319, H336, H412, EUH066, EUH208, EUH210, EUH211

Klebeset für Solarmodule
322/296 85,95

Multifunktionsanzeige TD283
323/429 139,95
weitere Infos auf Seite 591



MT Power Black Line Autarkie Kit

Die MT Power Black Line Kits sind die Basis, um die Autarkie eines Reisemobils zu erhöhen. Optional lassen sich die Dometic Büttner Power Black Line Autarkie Kits spielend leicht mit der Dometic Büttner Tempra Batterie erweitern. Wenn zusätzlich 230-V-Verbraucher im Fahrzeug verwendet werden sollen, ist das mit den Dometic DPS11812iVT Wechselrichtern kein Problem, da diese sich einfach einbinden lassen.

Autarkie Kit 1

Lieferumfang: Solarkomplettanlage Büttner Dometic MT130 Power Black Line (1 x 130 Wp) und Dometic Multifunktionsdisplay TD283.

Expertentipp: Optimal für Kastenwagen, Reisezeit Frühjahr bis Herbst.

323/605 1.019,-

Autarkie Kit 2

Lieferumfang: Solarkomplettanlage Büttner Dometic MT260 Power Black Line (2 x 130 Wp) und Dometic Multifunktionsdisplay TD283.

Expertentipp: Optimal für mittelgroße Reisemobile, Reisezeit Frühjahr bis Herbst.

323/606 1.499,-

Autarkie Kit Performance 1

Lieferumfang: Solarkomplettanlage Büttner Dometic MT150 Power Black Line (1 x 150 Wp), Multifunktionsdisplay TD283 und Büttner Dometic Ladebooster MTLB 40.

Expertentipp: Optimal für mittelgroße Reisemobile, Reisezeit Frühjahr bis Herbst.

323/607 1.435,-



Autarkie Kit Performance 2

Lieferumfang: Solarkomplettanlage Büttner Dometic MT300 Power Black Line (2 x 300 Wp), Multifunktionsdisplay TD283 und Büttner Dometic Ladebooster MTLB 40.

Expertentipp: Optimal für mittelgroße Reisemobile, Reisezeit ganzjährig.

323/608 2.129,-



Solarmodul MT CDS Line



Während herkömmliche Module oft nur mit zwei bis drei Leerlaufdioden arbeiten, sind die Dometic Büttner CDS Line Module mit einer bahnbrechenden Technologie ausgestattet: Jede der 44 Solarzellen verfügt über eine eigene Diode. Dadurch bleibt die Energieerzeugung selbst bei punktuellen Abschattungen, wie sie beispielsweise durch SAT-Antennen oder Äste entstehen, zuverlässig. Wo andere Module bereits aussetzen, liefern die CDS Line Solarmodule weiterhin Strom – ideal für maximale Effizienz in jeder Umgebung.

MT 130 CDS

Nennleistung: 130 Wp
Tagesleistung: 570 Wh
Maße (L x B x H): 1329 x 530 x 35 mm
Gewicht: 9 kg

322/824 910,95

MT 210 CDS

Nennleistung: 210 Wp
Tagesleistung: 920 Wh
Maße (L x B x H): 1640 x 660 x 35 mm
Gewicht: 13 kg

322/828 1.219,-

Solar-Komplettanlage CDS Power Line



Herkömmliche Module sind, wenn überhaupt, mit zwei bis drei Leerlaufdioden ausgestattet, um die Zellen in Strings aufzuteilen. Bei den Dometic Büttner CDS-Modulen wurde jede der 44 Zellen mit ihrer eigenen Diode versehen. Selbst bei punktuelltem Schatten, z. B. von einer SAT-Antenne oder von den Ästen eines Baumes, können Sie damit Energie erzeugen. Die meisten anderen Module funktionieren unter diesen Bedingungen nicht mehr.

Ausstattung der Solar-Komplettanlagen: Dometic MPPT Solarregler SC330/SC480 mit N-Bus und Bluetooth, Dachspoiler-Satz, Dachdurchführung, Kabelset

ab 1.019,-

Mehr Infos?
Das Bordbuch

BÜTTNER

→ DOMETIC



NEU

Autarkie Kit Power 1

Lieferumfang: Solarkomplettanlage Büttner Dometic MT200 Power Black Line (1 x 200 Wp), Multifunktionsdisplay TD283 und Büttner Dometic Ladebooster MTLB 40.

Expertentipp: Optimal für große Reisemobile, Reisezeit Frühjahr bis Herbst.

323/609 1.329,-



Autarkie Kit Power 2

Lieferumfang: Solarkomplettanlage Büttner Dometic MT200 Power Black Line (2 x 200 Wp), Multifunktionsdisplay TD283 und Büttner Dometic Ladebooster MTLB 40.

Expertentipp: Optimal für große Reisemobile, Reisezeit ganzjährig.

323/610 2.479,-



BÜTTNER

→ DOMETIC

- » Speziell für Reisefahrzeuge
- » Leistung auch bei Teilbeschattung
- » Modul abnehmbar



ab 1.164,-

Solar-Komplettanlage CDS Power Line



Module: 1

MT 130 CDS

Nennleistung: 130 Wp; Tagesleistung: 570 Wh; Maße (L x B x H): 1449 x 530 x 66 mm; Gewicht: 17 kg
323/416 1.164,-

Module: 2

MT 260 CDS

Nennleistung: 260 Wp; Tagesleistung: 1140 Wh; Maße (L x B x H): 1449 x 530 x 66 mm; Gewicht: 26 kg
323/418 2.190,-

MT 210 CDS

Nennleistung: 210 Wp; Tagesleistung: 920 Wh; Maße (L x B x H): 1760 x 660 x 66 mm; Gewicht: 23 kg
323/417 1.819,-

MT 420 CDS

Nennleistung: 420 Wp; Tagesleistung: 1850 Wh; Maße (L x B x H): 1760 x 660 x 66 mm; Gewicht: 37 kg
323/419 2.749,-



Solarmodul Flat Light

Die ultraflachen **Flat Light Solarmodule** eignen sich speziell zum direkten Aufkleben auf Reisemobildächer. Gerade dort, wo eine geringe Bauhöhe oder die Begehbarkeit der Solarmodule gefordert ist, sind diese Module die Alternative zu den Standard-Solarmodulen mit Gehäuserahmen. Die Module sind vor Witterungseinflüssen geschützt. Inklusive **Dachdurchführung**, die speziell für das Flat Light Solarmodul entwickelt wurde. Begehbar und absolut druckwasserdicht bis 10 bar.

MT 120 FL

Nennleistung: 120 Wp
Tagesleistung: 480 Wh
Maße (L x B): 1120 x 540 mm
Gewicht: 3 kg

322/825 878,95

- » Speziell **für Reisefahrzeuge**
- » Niedriges **Gewicht**
- » Kleine Fläche **hohe Leistung**
- » Geringe **Aufbauhöhe**

MT 150 FL

Nennleistung: 150 Wp
Tagesleistung: 660 Wh
Maße (L x B): 1380 x 540 mm
Gewicht: 4 kg

322/826 1.095,-

MT 170 FLQ

Nennleistung: 170 Wp
Tagesleistung: 750 Wh
Maße (L x B): 980 x 980 mm
Gewicht: 4,9 kg

322/827 1.065,-

Solar-Komplettanlage Flat Light

Flache Module werden benötigt, wenn bestimmte Vorgaben beim Gewicht oder bei der Bauhöhe bestehen (z. B. bei Aufstelldächern). Da flache Module über ihre gesamte Oberfläche hinweg verklebt werden, können sie nicht so einfach ausgetauscht oder abgebaut werden. Aus diesem Grund wurden die Flat Light Module als besonders zuverlässige Produkte entwickelt. Der Schwachpunkt bei flexiblen Modulen sind meistens nicht die Zellen, sondern der Anschluss. Die von den Modulen erzeugte Wärme bewirkt eine thermische Ausdehnung und Kompression. Wenn die flexiblen Zellen mit starren Kupferbändern verbunden sind, können diese leicht brechen und das Modul zerstören. Deshalb verfügen Dometic Büttner Flat Light Module über eine spezielle, flexible Verbindung zwischen den Zellen, um eine lange Lebensdauer zu gewährleisten. Zusätzlich wurde ein hochwertiges Laminat verwendet, das unempfindlich gegen Umwelteinflüsse und UV-Strahlung ist.



BÜTTNER

→ **DOMETIC**

Mehr Infos?
Das Bordbuch **i**



ab 1.125,-
Solar-Komplettanlage Flat Light

Ausstattung der Solar-Komplettanlagen: Dometic MPPT Solarregler SC330 / SC480 mit N-Bus und Bluetooth, Dachspoiler Satz, Dachdurchführung, Kabelset

Module: 1

MT 120 FL

Nennleistung: 120 Wp; Tagesleistung: 480 Wh; Maße (L x B): 1120 x 540 mm; Gewicht: 4 kg
323/420 1.125,-

MT 150 FL

Nennleistung: 150 Wp; Tagesleistung: 660 Wh; Maße (L x B): 1380 x 540 mm; Gewicht: 5,9 kg
323/421 1.319,-

MT 170 FLQ

Nennleistung: 170 Wp; Tagesleistung: 750 Wh; Maße (L x B): 980 x 980 mm; Gewicht: 5,9 kg
323/422 1.390,-

Module: 2

MT 240 FL

Nennleistung: 240 Wp; Tagesleistung: 960 Wh; Maße (L x B): 1120 x 540 mm; Gewicht: 7 kg
323/423 2.050,-

MT 300 FL

Nennleistung: 300 Wp; Tagesleistung: 1320 Wh; Maße (L x B): 1380 x 540 mm; Gewicht: 10,5 kg
323/424 2.479,-


MT 340 FLQ

Nennleistung: 340 Wp; Tagesleistung: 1500 Wh; Maße (L x B): 980 x 980 mm; Gewicht: 10,8 kg
323/425 2.580,-

✓ **Extrem flach, leicht und kompakt!**



439,95



BÜTTNER
→ **DOMETIC**

Solarmodul Light & Flat

Das Modul ist extrem flach, leicht und kompakt und kann direkt auf das Fahrzeugdach aufgeklebt werden. Geschützt sind die Hochleistungszellen durch eine witterungsbeständige Kunststoffolie. Das Anschlusskabel (5 m) ist fest am Modul vergossen, damit keine Feuchtigkeit eindringen kann. Inkl. einer flachen, druckwasserdichten und aufklebbaren Dachdurchführung.

SM LFS 120

Nennleistung: 120 Wp; Tagesleistung: 480 Wh;
Maße (L x B): 1090 x 670 mm; Gewicht: 2,5 kg

322/696 439,95

⊕ **Zubehör Am besten gleich mitbestellen!**

NEU



65,95

139,95

Klebeset für Flachmodule

Vollständiges Set inklusive Reiniger und Anleitung, für bis zu 2 Module:

- sichere und einfache Nutzung – auch für DIY-Handwerker
- TÜV-geprüft und für den Einsatz auf Fahrzeugdächern zugelassen
- Besteht aus: Sika 554, Aktivator 205



Gefahr!, H225, H319, H336, EUH208, EUH210, EUH211

323/614 65,95



weitere Infos auf Seite 591

Multifunktionsanzeige TD283 323/429 139,95



KOMPAKT • LICHT • FLACH • LEISTUNGSSTARK
Qualitäts-Glasmodule speziell für Reisefahrzeuge entwickelt.

NEU

Solarmodul DUAL AIR ab 398,-



Hochwertige, kompakte Glas-Solarmodule mit ultraflacher, verwindungssteifer Alu-Rahmenhalterung. Die leichten DUAL AIR Solarmodule wurden ausschließlich für Reisefahrzeuge entwickelt. Speziell verschaltet wurden 80 monokristalline Hochleistungszellen, um eine maximale Leistung auch bei ungünstigen Wetterverhältnissen zu garantieren. Die einzelnen Zellen sind im Verbund so verschaltet, dass zwei separate Solarfelder mit je 40 Zellen entstehen. Diese Dual-Verschaltung garantiert, dass bei Teilabschattung nicht wie üblich die gesamte Solarleistung verloren geht. Das Anschlusskabel (3 m) ist bereits mit MC4-Steckern (Ersatzstecker liegen bei) vormontiert.



Stromerzeugung

NL DA 100 M

Nennleistung: 100 Wp
Maße (LxBxH): 1140x450x20 mm
Gewicht: 5,7 kg
323/710 398,-

NL DA 150 M

Nennleistung: 150 Wp
Maße (LxBxH): 1410x530x20 mm
Gewicht: 7,8 kg
323/711 559,-

NL DA 200 M

Nennleistung: 200 Wp
Maße (LxBxH): 1480x660x20 mm
Gewicht: 10 kg
323/712 769,-

Solar-Kompletanlage DUAL AIR-SYSTEM ab 659,-

Komplettsset ausgestattet mit allen erforderlichen Bauteilen, die benötigt werden, um eine NL DUAL AIR Solaranlage in ein Reisefahrzeug einzubauen. Um den Einbau schnell und einfach durchzuführen, sind an den DUAL AIR Solarmodulen die Spoilerprofile und die steckbaren Anschlusskabel bereits vormontiert. Innenraumkabel (6 m) liegen ebenso bei wie das aufklebbare MC4 Dachdurchführungsset. Aufsteckbare Halteclips sowie Wago-Klemmen und ein EBL-Steckverbinder werden mitgeliefert, um den Solarstrom in die Fahrzeuge der Hymer-Gruppe (z. B. Bürstner, Dethleffs, LMC, Carado) und vieler anderer einzuspeisen. Der MPP-Regler (NL SR 400 MPP) ist belastbar bis 400 Wp, verfügt über eine Temperatur-Steuerung und kann auch optional um eine Fernanzeige (NL SF) und/oder ein Bluetooth-Modul für die App-Anzeige erweitert werden. Zum Aufkleben wird ein Klebeset benötigt. Falls nicht vorhanden, das NL Solar-Klebeset einfach mitbestellen.



i Niedrige Aufbauhöhe (4 cm) mit optimaler Unterlüftung!

Module: 1

NL DA 100

Nennleistung: 100 Wp
Gewicht: 6,8 kg
323/716 659,-

NL DA 150

Nennleistung: 150 Wp
Gewicht: 9,3 kg
323/717 839,-

NL DA 200

Nennleistung: 200 Wp
Gewicht: 12,5 kg
323/718 998,-

Module: 2

NL DA 200-2

Nennleistung: 200 Wp
Gewicht: 13 kg
323/719 1.089,-

NL DA 300-2

Nennleistung: 300 Wp
Gewicht: 18 kg
323/720 1.398,-

NL DA 400-2

Nennleistung: 400 Wp
Gewicht: 24,4 kg
323/721 1.769,-



98,-



Solar-Fernanzeige

Solar-Fernanzeige: Zeigt auf Knopfdruck Stromstärke (A) und Spannung (V) des NL SR 400 MPP-Reglers an. Tages- oder Wochenleistung abrufbar. Formschönes Display, als Einbau oder Aufbau nutzbar. Inkl. 5 m Anschlusskabel und Aufbaugehäuse.
323/733 98,-



80,-



Klebeset

Komplettes Set für die sichere Verklebung von NL Spoilerprofilen, NL Flat Type und MC4-Dachdurchführungen. Ausreichend für zwei Solarmodule. Enthalten: Sikaflex 554, Aktivator 205, Primer 210T, Reinigungspad, Anleitung.
Gefahr! H225, H319, H336, H412, EUH066, EUH208, EUH210, EUH211
323/737 80,-



39,80

Dachdurchführung

Solar-Dachdurchführung MC4: Flache, wasserdichte PUR-Kabeldurchführungen, stabil und einfach mit Sikaflex oder Dekalin aufzubringen. Für Solarmodule mit MC4-Steckern vorbereitet. Inklusive 0,5 m Verbindungskabel für den Innenraum.
323/732 39,80



ab 79,-

Spoilerprofil-Set

Hochwertige PUR-Halteprofile, optimal für NL DUAL AIR Solarmodule. Witterungsbeständige Befestigung per NL Solar-Klebeset. Edelstahl-Schrauben und zwei Kabelhalterungen inklusive. Set mit zwei Spoilerprofilen, Aufbauhöhe 40 mm, Unterlüftung 20 mm.
450 mm **323/729 79,-**
530 mm **323/730 89,-**
660 mm **323/731 98,-**



KOMPAKT • LEICHT • BEGEBBAR • LEISTUNGSSTARK
 Flachmodule zum direkten Aufkleben auf das Reisemobildach

NEU

Solarmodul FLAT TYPE ab 349,-

Qualitativ hochwertig verarbeitete Flachmodule zum direkten Aufkleben auf das Fahrzeugdach. Bei vollflächiger Verklebung sind die monokristallinen Module problemlos begehbar. Durch Verwendung einer verstärkten, extrem widerstandsfähigen UV-resistenten Folienbeschichtung sind die NL FLAT TYPE Solarmodule im Qualität/Preis/Leistungsvergleich führend. Diese speziell für Reisefahrzeuge entwickelten Flachmodule sind mit monokristallinen Hochleistungszellen ausgestattet. Die Anschlussdose ist extrem flach ausgeführt und begehbar. Die Anschlusskabel (3 m) sind mit MC4-Steckverbindern versehen und steckfertig vorbereitet für die NL Solar-MC4-Dachdurchführung.

NL FT 100 M

Nennleistung: 100 Wp
 Maße (L x B x H): 1200 x 460 x 4 mm
 Gewicht: 3,5 kg
323/713 349,-

NL FT 120 M

Nennleistung: 120 Wp
 Maße (L x B x H): 1085 x 590 x 4 mm
 Gewicht: 4 kg
323/714 398,-

NL FT 150 M

Nennleistung: 150 Wp
 Maße (L x B x H): 1370 x 590 x 4 mm
 Gewicht: 4,8 kg
323/715 469,-



Stromerzeugung

Solar-Komplettanlage FLAT TYPE-SYSTEM ab 539,-

Komplettset ausgestattet mit allen erforderlichen Bauteilen, die benötigt werden, um eine NL FLAT TYPE Solaranlage in ein Reisefahrzeug einzubauen. Der Einbau ist schnell und unkompliziert, da alle Komponenten steckfertig aufeinander abgestimmt sind. Das Innenraumkabel (6 m) und die aufklebbare MC4-Dachdurchführung liegen bei. Der mitgelieferte MPP-Regler (NL SR 400 MPP) verfügt über eine Temperatur-Steuerung und kann auch optional um eine Fernanzeige (NL SF) und/oder ein Bluetooth-Modul für die App-Anzeige erweitert werden. Ein Steckverbinder wird mitgeliefert, um den Solarstrom in die Fahrzeuge der Hymer-Gruppe (Bürstner, Dethleffs, LMC, Carado) und vieler anderer einzuspeisen. Zum Aufkleben wird ein Klebeset benötigt. Falls nicht vorhanden, das NL Solar-Klebeset einfach mitbestellen.



Module: 1

NL FT 100

Nennleistung: 100 Wp
 Gewicht: 3,9 kg
323/722 539,-

NL FT 120

Nennleistung: 120 Wp
 Gewicht: 4,4 kg
323/723 579,-

NL FT 150

Nennleistung: 150 Wp
 Gewicht: 5,2 kg
323/724 649,-

Module: 2

NL FT 200-2

Nennleistung: 200 Wp
 Gewicht: 7,5 kg
323/725 849,-

NL FT 240-2

Nennleistung: 240 Wp
 Gewicht: 8,5 kg
323/726 929,-

NL FT 300-2

Nennleistung: 300 Wp
 Gewicht: 10 kg
323/727 1.069,-



24,⁵⁰

Kabelset MC4-Y

Wird benötigt, wenn zu einem späteren Zeitpunkt ein zusätzliches Solarmodul aufgebaut wird.

323/735 24,50



47,⁵⁰

Bluetooth-Adapter

Bluetooth-Adapter für MPP 400: Überträgt Leistungsdaten per Bluetooth zur kostenlosen Next Level-App für iOS/Android.

323/734 47,50

Solar-Laderegler MPP 400

Solarregler mit effizienter 12-V-MPP-Ladetechnik, ideal für Reisefahrzeuge. Unterstützt Gel, AGM, Flüssig- und LiFePO4-Batterietypen. Inklusive Temperaturüberwachung und Ladeausgang für Startbatterie. Mit Hymer-Steckverbinder und Temperaturfühler. Maße (B x H x T): 167 x 47 x 100 mm; Gewicht: 400 g

323/728 198,-



198,-





NDS | DOMETIC

Solarmodul Solenergy PSM

Die Solarmodule Dometic NDS SOLENERGY kombinieren moderne Bautechniken im Bereich der Solartechnik mit einem kompletten Aufbau und einer einfachen Installation. Die in das Solarpanel integrierte Montagehalterung garantiert eine hervorragende Stabilität und Robustheit. Sie ermöglicht es, das Solarpanel im richtigen Abstand zur Karosserie zu halten, wodurch es die Belüftung erleichtert. Jedes Modul besteht aus hochreinen monokristallinen Siliziumzellen, die durch eine Tedlar-Folie und texturiertes, gehärtetes Glas geschützt sind. Dieses zeichnet sich durch eine hohe Transparenz, einen geringen Eisengehalt und eine Antireflexionsbeschichtung aus.

PSM 85 WP

Nennleistung: 85 Wp
Tagesleistung: 340 Wh
Maße (L x B x H): 1165 x 530 x 60 mm
Gewicht: 8,66 kg

323/615 184,95

Komplettanlage PMS 85 WP

323/700 299,95

PSM 100 WP-S

Nennleistung: 100 Wp
Tagesleistung: 400 Wh
Maße (L x B x H): 1727 x 416 x 60 mm
Gewicht: 9,89 kg

323/617 219,95

Komplettanlage PSM 100 WP-S

323/702 329,95

PSM 100 WP

Nennleistung: 100 Wp
Tagesleistung: 400 Wh
Maße (L x B x H): 1320 x 530 x 60 mm
Gewicht: 9,46 kg

323/616 205,95

Komplettanlage PSM 100 WP

323/701 319,95

PSM 120 WP

Nennleistung: 120 Wp
Tagesleistung: 480 Wh
Maße (L x B x H): 1520 x 530 x 60 mm
Gewicht: 10,32 kg

323/618 235,95

Komplettanlage PSM 120 WP

323/703 345,95

 **HEPA SOLAR**

Solarmodul SUNSEEKER ab 1.399,-

SUNSEEKER: Innovatives Solarpanel für maximale Energieeffizienz

Der SUNSEEKER ist ein bahnbrechendes Solarpanel mit 135 Wp bzw. 200 Wp und integriertem Tracker, das sich automatisch zur Sonne ausrichtet. Mit einer bis zu 250 % höheren Effizienz im Vergleich zu herkömmlichen, flach montierten Panels wurde es speziell für Wohnmobile, Wohnwagen und andere Fahrzeuge entwickelt und patentiert.

Dank eines hochmodernen Helligkeitssensors und vier präzisen Stellantrieben passt sich das Panel in Neigung (0 – 45°) und Rotation (bis zu 300°) optimal an die Sonnenposition an. Für zusätzliche Sicherheit sorgt ein Windsensor, der das System bei Windgeschwindigkeiten von 60 – 70 km/h automatisch schließt.

Vorteile auf einen Blick:

- automatische Ausrichtung (Neigung und Rotation) im 5-Minuten-Takt
- Maximale Belastbarkeit: Schneelast bis 100 kg/m², Windlast bis Windstärke 7
- Effizienzsteigerung um bis zu 250 %
- Umweltfreundlich: Eigenverbrauch von nur 2 Wh/Tag
- Temperaturbeständigkeit: -20 bis 60 °C
- 5 Jahre Garantie



ab 299,95

Solar-Komplettanlage Solenergy

Ausstattung der Solar-Komplettanlagen:

Dometic MPPT Solarregler SC320 mit N-Bus, Dachspoiler-Satz montiert, Dachdurchführung, Kabelset montiert (6 m)

PSM 150 WP

Nennleistung: 150 Wp
Tagesleistung: 600 Wh
Maße (L x B x H): 1475 x 676 x 60 mm
Gewicht: 13,98 kg

323/619 265,95

Komplettanlage PSM 150 WP

323/704 365,95

PSM 175 WP

Nennleistung: 175 Wp
Tagesleistung: 700 Wh
Maße (L x B x H): 1625 x 676 x 60 mm
Gewicht: 13,69 kg

323/620 295,95

Komplettanlage PSM 175 WP

323/705 399,95

NEU

verfolgt die Sonne durch Solartracker



Lieferumfang:

- Solarpanel mit Aluprofil-Rahmen
- hochwertiges Getriebe und Controller
- Licht- und Windsensor
- 4 Stellantriebe
- Fernbedienung zur einfachen Steuerung

Steigen Sie jetzt auf die intelligente Solartechnologie von SUNSEEKER um und genießen Sie nachhaltige Energie – überall und jederzeit!

SUNSEEKER 135

Nennleistung: 135 Wp
Tagesleistung: 1300 Wh
Maße (L x B x H): 1335 x 530 x 155 mm
Gewicht: 23 kg

322/715 1.399,-

SUNSEEKER 200

Nennleistung: 200 Wp
Tagesleistung: 2000 Wh
Maße (L x B x H): 1170 x 960 x 145 mm
Gewicht: 27 kg

322/716 1.499,-



Einzelmodul SPL

ab 69,-

Die monokristallinen **campere**-Solarmodule von LILIE mit überprüften First-Choice-Zellen (78 x 39 mm) ermöglichen Ihnen eine optimale Ausnutzung der vorhandenen Freifläche.

Eine Vielzahl von Aufbauten macht die Dachfläche Ihres Wohnmobils zu einer Herausforderung für die Installation einer Solaranlage.

Im Gegensatz zur klassischen Montage in Reihenschaltung können parallel geschaltete **campere**-Solarmodule auch mit unterschiedlichen Stromstärken verbaut werden. Die Stromstärken aller Module werden addiert und bilden so die Gesamtstromstärke. Die Solarmodule müssen lediglich die gleiche Spannung aufweisen.

Wird bei einer klassischen Montage in Reihenschaltung ein Solarmodul zum Teil verschattet, mindert das den Stromertrag aller weiteren Module. Die innovative Parallelschaltung der **campere**-Solarmodule SPL25, SPL105 und SPL140 von LILIE verhindert diesen Effekt. Da die Spannung in paralleler Schaltung gleichbleibend ist, wird nur die Leistung der teilverschatteten Module eingeschränkt. Alle anderen Module liefern weiterhin volle Leistung.

Typ: SPL25

Nennleistung: 25 Wp
Tagesleistung: 112 Wh
Maße (B x H x T): 79 x 3 x 19 cm
Gewicht: 1,45 kg

322/880 69,-

Solarleitung mit MC4-Steckern beidseitig

Einadriges Solarkabel für Solarmodule und Laderegler. Temperatur-, UV-, ozon- und wetterbeständig dank OF LEX-Isolierung.

Passend für SPL-Module, 2 x 6 mm², flexibel, mit MC4-Steckern konfektioniert. 1 m 322/887 18,90



Solarleitung mit Stecker

Einadriges Solarkabel für Module und Laderegler. OF LEX-Isolierung: temperatur-, UV- und wetterbeständig. Passend für SPL-Module, flexibel, rot/schwarz, einseitig mit MC4-Steckern. 2 x 10 mm²

5 m 322/885 44,95



- **einfache Erweiterung** der Anlage durch Plug & Play möglich, keine aufwendige Kabelverlegung notwendig
- **kostengünstige Erweiterungsmöglichkeit**, bei Nachrüstung ist der Installationsaufwand minimal
- **unkomplizierte Montage** mit fertig konfigurierten Kabeln und Steckersets
- **kombinieren** Sie Module mit unterschiedlichen Größen und Stromstärken
- **einfache Erweiterung der Solaranlage** auf dem Dach durch Zubehör und beliebig erweiterbar

Typ: SPL105



Nennleistung: 105 Wp
Tagesleistung: 470 Wh
Maße (B x H x T): 119,6 x 3 x 54 cm
Gewicht: 6,9 kg

322/881 189,95

Typ: SPL140

Nennleistung: 140 Wp
Tagesleistung: 630 Wh
Maße (L x B x H): 119,6 x 66,7 x 3 cm
Gewicht: 8,1 kg

322/891 219,95



+Zubehör



Solarverbindungskabel-Set für campere

322/886 24,95

NEU



Temperatursensor

Temperatursensor mit 2 m Anschlusskabel und Befestigungsbohrung M8. 322/903 14,95



Dachdurchführung

weiß 322/888 6,20
schwarz 322/889 11,50

i Klebesets Seite 401 und 403!



89,-



LCD-Batteriecomputer

Batteriecomputer passend zu allen LILIE Solarreglern.

322/890 89,-



ab 135,-

Laderegler MPPT Serie LSR

Hochentwickelte MPPT (Maximum Power Point Technologie) mit einer Tracking-Effizienz von bis zu 99,5 % und einem Spitzenwirkungsgrad von 98 %. Automatische Spannungserkennung 12 V oder 24 V. Intelligente Ladekontrolle für Nass-, AGM-, Gel- und Lithium-Batterien (programmierbar). Integriertes LCD-Display mit Echtzeit-Anzeige von Ladefunktion, (Batterie-)Ladezustand und Entnahmestrom. Nachtlichtfunktion. Zwei USB-Schnittstellen zur Ladung von Mobiltelefonen, RS485-Schnittstelle mit Modbus-open-Architektur. Externe Solaranzeige zusätzlich anschließbar. Schutzfunktionen für Überladen, Rückentladen, Kurzschluss, Überlast und Überhitzung sowie Verpolungsschutz.

LSR 20M

Nennleistung: 260 W
Ladestrom: 20 A
Maße (B x H x T): 21,6 x 5,7 x 15 cm
Gewicht: 900 g

322/882 135,-

LSR 40M

Nennleistung: 800 W
Ladestrom: 40 A
Maße (B x H x T): 25,7 x 6,7 x 18,3 cm
Gewicht: 1,6 kg

322/884 195,-



Solar-Kompletanlage Power Set Profi

ab 439,-

NEU


Die Solaranlage DCsolar Power Set Profi bietet Spitzenqualität mit leistungsstarken Modulen der Solara DCsolar Ecolux-Serie.



- Modul(e) der Solara Ecolux-Serie mit schwarzem Rahmenprofil
- inkl. Solara Laderegler SR 340 E
- Aluminium-Haltespoiler, schwarz, UV-stabil, inkl. Schrauben
- ABS-Dachdurchführung, schwarz, zur absolut wasserdichten Kabeldurchführung
- Wir empfehlen ausschließlich das Klebeset MS-5 zur Verklebung der Spoiler und Dachdurchführungen.



- Modulanschlusskabel mit UV-beständiger Ummantelung und MC4-Stecksystem
- umfangreiche Montageanleitung



DCsolar
designed by SOLARA®

	Nennleistung	Tagesleistung	Module	Maße (L x B x H)	Gewicht	Art-Nr.	Preis
PSP 01	110 Wp	440 Wh	1	1065 x 550 x 35 mm	10,5 kg	323/557	439,-
PSP 03	190 Wp	760 Wh	1	1500 x 680 x 35 mm	14,43 kg	323/558	549,-
PSP 02	220 Wp	880 Wh	2	1065 x 550 x 35 mm	20 kg	323/559	699,-

Solar-Kompletanlage Power Set MPPT High Voltage


ab 559,-

NEU

Die Solar-Kompletanlage DCsolar Power Set MPPT High Voltage ist ausgestattet mit den Solarmodulen der Ecolux HV-Serie. Dank den High Voltage Modulen erhalten Sie einen hohen Tagesertrag.

- Modul(e) der Solara Ecolux HV-Serie
- inkl. Victron MPPT Solarregler
- Aluminium-Haltespoiler, schwarz, UV-stabil, inkl. Schrauben
- ABS-Dachdurchführung, schwarz, zur absolut wasserdichten Kabeldurchführung
- Wir empfehlen ausschließlich das Klebeset MS-5 zur Verklebung der Spoiler und Dachdurchführungen.

- Modulanschlusskabel mit UV-beständiger Ummantelung und MC4-Stecksystem
- umfangreiche Montageanleitung



	Nennleistung	Tagesleistung	Module	Maße (L x B x H)	Gewicht	Art-Nr.	Preis
PSMHV 01	110 Wp	480 Wh	1	1065 x 550 x 35 mm	11 kg	323/553	559,-
PSMHV 02	190 Wp	835 Wh	1	1500 x 680 x 35 mm	14,43 kg	323/554	649,-
PSMHV 03	220 Wp	960 Wh	2	1065 x 550 x 35 mm	20 kg	323/555	669,-
PSMHV 04	380 Wp	1670 Wh	2	1500 x 680 x 35 mm	27,8 kg	323/556	839,-

Solarmodul Ecolux HV-Serie


ab 209,-

NEU

Die hochmoderne EcoLux HV-Serie ist mit einem eleganten schwarzen Aluminium-Rahmen ausgestattet und speziell für den mobilen Einsatz konzipiert. Diese Serie nutzt fortschrittliche Mono-Perc-Solarzellen mit einem Wirkungsgrad von über 22 %, die ein herausragendes Schwachlicht- und Temperaturverhalten aufweisen. Der Einsatz von 72 Zellen gewährleistet eine deutlich höhere Modulspannung. Selbst bei geringer Sonneneinstrahlung erzeugen sie genügend Spannung, um die Bordbatterien effizient zu laden.

Spitzenleistung – entwickelt für höchste Ansprüche

- 44/72 Zellen für maximale Erträge in Kombination mit MPPT-Reglern
- hervorragendes Schwachlichtverhalten
- temperaturstabile Spannung
- stabiler, schwarzer Hohlkammerprofilrahmen
- Original-MC4-Anschlussstecker
- hochlichtdurchlässiges Solarglas



	Nennleistung	Tagesleistung	Maße (L x B x H)	Gewicht	Art-Nr.	Preis
E440M44	100 Wp	440 Wh	1410 x 400 x 35 mm	7,2 kg	323/560	209,-
E480M72	110 Wp	480 Wh	1065 x 550 x 35 mm	6,8 kg	323/561	219,-
E745M72	170 Wp	745 Wh	1350 x 680 x 35 mm	9,3 kg	323/562	319,-
E835M72	190 Wp	835 Wh	1500 x 680 x 35 mm	10,3 kg	323/563	379,-





Solarmodul S-Serie

ab 369,-

NEU

Die gerahmten Module der S-Serie zeichnen sich durch ihre Langlebigkeit, besondere Leistungsstärke und Widerstandsfähigkeit aus. Die S-Serien-Module halten selbst extremen Klimabedingungen stand: Sturm, Hagel, Eis, Schnee, hohe Luftfeuchtigkeit und starke Temperaturschwankungen können ihnen nichts anhaben. Die erstklassigen Hochleistungszellen nutzen zuverlässig das verfügbare Licht für einen maximalen Stromertrag aus.

- ansprechende Optik
- Spezialglas, welches das Modul gegen jegliche Witterungseinflüsse schützt
- stabiler Aluminium-Profilrahmen (auch seewasserbeständig)
- Anschlussdose befindet sich auf der Rückseite
- Verwendung von wetterfesten und wasserdichten Schutzfolien
- Entwässerungsbohrungen im Rahmen zur Verhinderung von Frostschäden
- große, wasserdichte Anschlussdose mit Original-MC4-Anschlussstecker



Stromerzeugung

	Nennleistung	Tagesleistung	Maße (L x B x H)	Gewicht	Art-Nr.	Preis
S400M36	100 Wp	400 Wh	1500 x 350 x 35 mm	7,9 kg	323/678	369,-
S480M45	120 Wp	480 Wh	1250 x 550 x 35 mm	6,6 kg	322/853	369,-
S760M36	190 Wp	760 Wh	1500 x 680 x 35 mm	9,3 kg	322/854	449,-

Solar-Kompletanlage Premium Pack MPPT

Mehr Infos? Das Börsbuch

SOLARA[®]
module. komponenten. systeme

MPPT-Laderegler mit Bluetooth-Fernabfrage via Smartphone
Maximale Solarmodulleistung auf kleinster Fläche.
Fortschrittliche **Mono-Perc-Solarzellen** für hohe Effizienz.
Über **22 % Wirkungsgrad**.

- Module der SOLARA S-Serie mit schwarzem Rahmenprofil
- MPPT-Laderegler (Victron 15 A/20 A/30 A), inkl. Bluetooth zur Fernabfrage via Smartphone
- Alu-Haltespoiler schwarz, UV-stabil, inkl. Schrauben
- ABS-Dachdurchführung in Schwarz, für eine wasserdichte Kabeldurchführung
- Modulanschlusskabel mit UV-beständiger Ummantelung und MC4-Stecksystem
- Umfangreiche Montageanleitung
- 5 Jahre Produktgarantie auf alle Teile

Solara empfiehlt ausschließlich das Dekalin-Klebeset MS-5 Art-Nr. 451/107



NEU

ab 629,-



	Nennleistung	Tagesleistung	Maße (L x B x H)	Gewicht	Art-Nr.	Preis
PRP05	120 Wp	480 Wh	1250 x 550 x 35 mm	9,1 kg	323/674	629,-
PRP06	190 Wp	760 Wh	1500 x 680 x 35 mm	12,2 kg	323/675	679,-
PRP07	240 Wp	960 Wh	1250 x 550 x 35 mm	17,35 kg	323/676	1.019,-
PRP08	380 Wp	1520 Wh	1500 x 680 x 35 mm	24,25 kg	323/677	1.229,-

Solarmodul Power M-Serie

ab 859,-

Klebesets Seite 401 und 403!



Semiflexible Module speziell für Campingbusse, Campervans und Kastenwagen sowie Reisemobile, bei denen auf das Gesamtgewicht geachtet werden muss. Die Module werden direkt aufgeklebt. Die Dachfläche bleibt voll begehbar und die Fahrzeughöhe nahezu unverändert.

Maximale Tageserträge dank Sunpower-Zellen

- Solarzellen mit über 23 % Wirkungsgrad
- zusätzliche Zellen für noch effizienteres Laden
- hervorragende Ertragsstärke zu jeder Jahreszeit, selbst bei diffusem Licht, dank exzellentem Schwachlichtverhalten
- extrem flache Modulbauweise mit Aluminium-Sandwich-Trägerplatte
- alle Materialien sind beständig gegen extreme Hitze, hohe Luftfeuchtigkeit sowie See- und Salzwasser
- voll begehbar auf festem Untergrund
- Kabeldurchführung direkt durch die Trägerplatte möglich



	Nennleistung	Tagesleistung	Maße (L x B x H)	Gewicht	Art-Nr.	Preis
S515M31	115 Wp	515 Wh	1120 x 545 x 4 mm	3,6 kg	322/629	859,-
S555M34	125 Wp	555 Wh	990 x 660 x 4 mm	4,2 kg	322/630	949,-
S575M35	130 Wp	575 Wh	1250 x 545 x 4 mm	4,4 kg	322/631	959,-
S5705M43	160 Wp	705 Wh	1510 x 545 x 4 mm	5,2 kg	322/632	1.109,-



DCsolar

Faltmodul Power Move

Das faltbare Solarmodul mit monokristallinen PERC-Zellen bietet über 22 % Wirkungsgrad und höchste Effizienz, auch bei Schwachlicht. Drei Module mit je 36 Zellen sind parallel verschaltet und garantieren maximale Verschattungsresistenz. Leicht, robust und im eleganten Design aus regendichtem Textilgewebe ist das Faltmodul ideal für unterwegs. Es bietet hohen Energie-Output auf kleinstem Raum und lässt sich bequem transportieren. Im **Lieferumfang** enthalten ist ein 5-Meter-Kabel mit mobilem Kabel-Solar-Laderegler FOX-062 und 12-V-Kfz-Normstecker, einstellbar für verschiedene Batterietypen.

Nennleistung: 120 Wp
Tagesleistung: 480 Wh
Maße (L x B x H): 1567 x 520 x 35 mm
Gewicht: 5 kg

323/550 499,-SOLARA®
modul.komponenten.systeme**Faltmodul Power Mobil**

Das Solarmodul bietet eine einfache Plug & Play-Anwendung mit Kabelladeregler. Dank der voll umlaufenden Stoffeinfassung ist es flexibel einsetzbar und lässt sich mit Ösen, Loxx-Knöpfen oder Reißverschluss nachrüsten. Es ist platzsparend verstaubar und lädt auch im Schatten effektiv. Mit Sunpower Zellen und 23 % Wirkungsgrad bietet es hohe Effizienz. Alle Materialien sind resistent gegen extreme Hitze, Feuchtigkeit sowie See- und Salzwasser. Inkl. Kabel mit Laderegler Fox 062, 5-Meter-Kabel und Sure Seal Stecker.

Nennleistung: 120 Wp
Tagesleistung: 525 Wh
Maße (L x B x H): 1342 x 628 x 6 mm
Gewicht: 5,5 kg

323/551 999,-

DCsolar

Batterielader OBD-2

Das 13-Watt-Solar-Ladegerät ist ideal für Fahrzeuge wie Wohnmobile und Campervans. Es verhindert die Selbstentladung der Batterie durch Erhaltungsladung und lässt sich leicht mit Saugnäpfen an Windschutzscheibe oder Armaturenbrett befestigen. Der Anschluss erfolgt über den OBD-2-Anschluss. Eine Steuerplatine schützt vor Über- und Entladung. Monokristalline Schwachlichtzellen und beidseitige ETFE-Folie machen es robust und ganzjährig nutzbar.

Inkl. 2,2 m Anschlusskabel, OBD2-Stecker, Laderegler, Saugnäpfen, Sicherungsschnur und Montageanleitung.
Nennleistung: 13 Wp
Tagesleistung: 52 Wh
Maße (L x B x H): 350 x 252 x 4 mm
Gewicht: 590 g

323/552 79,90**+Zubehör**SOLARA®
modul.komponenten.systemeab **39,90****Solarkabel MC4 2,5 mm²**

Mit dem Anschlusskabel wird die Installation zum Kinderspiel. Das Kabel ist für den Außeneinsatz geeignet. Anschlusskabel Modul-Laderegler mit MC4-Steckern Querschnitt 2 x 2,5 mm².

5 m **322/499 39,90**
10 m **323/587 NEU 56,90**

SOLARA®
modul.komponenten.systemeab **46,90****Solarkabel MC4 4 mm²**

Mit dem Anschlusskabel wird die Installation zum Kinderspiel. Das Kabel ist für den Außeneinsatz geeignet. Anschlusskabel Modul-Laderegler mit MC4-Steckern Querschnitt 2 x 4 mm².

5 m **323/580 NEU 46,90**
10 m **323/581 NEU 63,90**

SOLARA®
modul.komponenten.systeme

79,-

Laderegler

Das Kontrollzentrum für alle Fälle. Die geregelte PWM-Kennlinie sorgt für effizientes Laden, während der Lastausgang Ihre Batterie vor Tiefentladung schützt. Das große LCD-Display zeigt den Systemstatus. Mit automatischer Spannungserkennung, Tiefentladeschutz, Lithium-Kompatibilität, USB-Anschluss und geringer Eigenlast ist der Regler vielseitig einsetzbar.

Nennleistung: 180 W
Ladestrom: 10 A
Maße (B x H x T): 103 x 32 x 101 mm
Gewicht: 200 g

323/584 79,-SOLARA®
modul.komponenten.systeme

129,-

Laderegler MPPT 350 Duo

Der Regler verfügt über zwei Ladeausgänge für Wohnraum- und Starterbatterie und unterstützt Blei-Säure-, AGM-, Gel- und Lithium-Batterien. Der Hauptladeausgang nutzt eine IU10U2-Lade-kennlinie, der zweite Ausgang erhält die Starterbatterie. Das MPPT-Verfahren steigert den Ladestrom um bis zu 30 %. Optionaler Monitor für alle Messwerte erhältlich.

Nennleistung: 350 W
Ladestrom: 25,5 A
Maße (B x H x T): 147 x 40 x 74 mm
Gewicht: 400 g

323/585 129,-SOLARA®
modul.komponenten.systeme

ab 59,90

Material: Aluminium

Haltespoiler-Set AS550

Für Module bis 550 mm Breite.

schwarz **323/570 59,90**
silber **323/571 59,90**

Haltespoiler-Set AS680

Für Module bis 680 mm Breite.

schwarz **323/572 69,90**
silber **323/573 69,90**

19,90

SOLARA®
modul.komponenten.systeme

NEU

Verbindungsstecker MC4 Y-Set

Y-Adapterset zum Parallelschalten von 2 Modulen, Set mit Plus & Minus. **323/582 19,90**

SOLARA®
modul.komponenten.systeme

ab 19,90

Material: ABS Acrylnitril-Butadien-Styrol

Dachdurchführung**1 Ausgang**

schwarz **323/577 20,90**
weiß **323/576 19,90**

2 Ausgänge

schwarz **323/579 23,90**
weiß **323/578 22,90**

SOLARA®
modul.komponenten.systeme


NEU

MC4 Verbindungsstecker Set

MC4-Stecker Set für Kabel bis 6 mm²: ein Minus-, ein Plus-Stecker, werkzeugfrei zu montieren. **323/583 14,90**



ANTARION



Solar-Kompletanlage All Black ab 289,-



Die ALL BLACK PERC-Zellen der Kompletanlage erzeugen bis zu 20 % mehr Energie als herkömmliche Solarmodule. Jede Anlage ist mit einem MPPT-Laderegler ausgestattet, der die Leistung des Solarmoduls zusätzlich um bis zu 20 % im Vergleich zu herkömmlichen Reglern steigert. Dieses Set wird komplett mit Regler, Klebstoff (DEKASYL MS-1), Reinigungsmittel (DEKACLEAN ULTRA) und Dachdurchführung geliefert.

SK1140

Nennleistung: 140 Wp
Tagesleistung: 760 Wh
Maße (L x B x H): 115,7 x 67,6 x 6 cm
Gewicht: 10,3 kg **323/436** **289,-**

SK1160

Nennleistung: 160 Wp
Tagesleistung: 870 Wh
Maße (L x B x H): 130,1 x 67,6 x 6 cm
Gewicht: 11,8 kg **323/437** **319,-**

SK1190

Nennleistung: 190 Wp
Tagesleistung: 1040 Wh
Maße (L x B x H): 151,5 x 67,6 x 6 cm
Gewicht: 13,8 kg **323/438** **309,-**

Klebesets Seite 401 und 403!

Solar-Kompletanlage Kit Monocrystallin ab 175,-



Kompletanlage mit kompakten Abmessungen, maßgeschneidert für den Einsatz in Wohnmobilen. Ausgestattet mit einem 10-A-PWM-Laderegler und sämtlichen erforderlichen Kabeln. Im Lieferumfang enthalten ist ein vollständiger Bausatz, der neben dem Regler auch Kleber (DEKASYL MS-1), Reinigungsmittel (DEKACLEAN ULTRA) und eine Dachdurchführung beinhaltet.

sk0120


Nennleistung: 120 Wp
Tagesleistung: 560 Wh
Maße (L x B x H): 106,8 x 58,5 x 6 cm
Gewicht: 7,4 kg **323/433** **175,-**

sk0140

Nennleistung: 140 Wp
Tagesleistung: 660 Wh
Maße (L x B x H): 127,8 x 58,5 x 6 cm
Gewicht: 8,8 kg **323/434** **195,-**

sk0160

Nennleistung: 160 Wp
Tagesleistung: 760 Wh
Maße (L x B x H): 136,8 x 58,5 x 6 cm
Gewicht: 9,4 kg **323/435** **215,-**



Sinus-Wechselrichter ab 119,-



- USB-Anschluss 5 V/3 A oder 12 V/1,5 A
- hoher Wirkungsgrad (90 %)
- Schutz vor Überspannung, Unterspannung und Kurzschluss
- mitgelieferte Verkabelung
- 3-stufige Fernbedienung mit Energiesparmodus (ab 600 W)
- Kompakter, um leichter untergebracht werden zu können!



Dauerleistung: 600 W
Maße (B x H x T): 29,2 x 7,5 x 14,7 cm
Gewicht: 2,1 kg **323/440** **239,-**

Laderegler MPPT SR1010 79,-

Der MPPT-Solarregler passt die Ladespannung und den Ladestrom kontinuierlich an, um den bestmöglichen Solarertrag zu erzielen. Die Ladespannung kann je nach Batterietyp eingestellt werden. Geeignet für alle 12 V/24 V Säure-, Gel-, AGM- oder Lithium-Batterien.

323/432 **79,-**



Dauerleistung: 300 W
Maße (B x H x T): 23,5 x 6 x 12 cm
Gewicht: 1,3 kg **323/439** **119,-**



Dauerleistung: 1500 W
Maße (B x H x T): 40,2 x 9,2 x 22 cm
Gewicht: 4,1 kg **323/441** **599,-**



Dauerleistung: 2000 W
Maße (B x H x T): 40,2 x 9,2 x 22 cm
Gewicht: 4,1 kg **323/442** **799,-**





124,95 **BÜTTNER**
MADE IN GERMANY
→DOMETIC



MTiQ InfoPanel

Zeigt Start-/Bordspannung sowie Füllstand von Frisch-/Abwasser-/Fäkalientank an. Hauptschalter (16 A) und Pumpenschalter (10 A) integriert.

Maße (L x B x H): 1625 x 676 x 60 mm

322/816 124,95

258,95 **BÜTTNER**
MADE IN GERMANY
→DOMETIC



MTiQ InfoPanel Basic

Digitalanzeige von: Start-/Bordspannung, Füllstand von Frisch-/Abwasser. Unterspannung programmierbar. Hauptschalter-Funktion, Ein-/Ausschalter (Pumpe, ICC usw.). Solarinfo aller MT-Solarregler (ab 2014).

Maße (B x H x T): 20 x 6,5 x 2,4 cm

322/176 258,95

139,95 **BÜTTNER**
MADE IN GERMANY
→DOMETIC



Multifunktionsanzeige TD283

Das N-Bus-Display ermöglicht die Steuerung und Überwachung aller N-Bus-Geräte, einschließlich Energieparameter wie Batterieladezustand und Verbrauch. Es ist kompatibel mit der Dometic App und ideal für Ihr Freizeitfahrzeug, um Geräte bequem zu schalten.

323/429 139,95

ab 365,- **VOTRONIC**
MADE IN GERMANY
Elektronik-Systeme GmbH



Multi-Panel VPC Jupiter

Innovatives Multi-Panel-System
Das VOTRONIC Power Control (kurz VPC) ist ein innovatives Multi-Panel-System für Reisemobile, das die wichtigsten Funktionen und Informationen bedienerfreundlich in einem Gerät zusammenführt. Die Informationen werden über ein helles, weiß beleuchtetes Grafikdisplay dargestellt. Die groß angezeigten Werte sind bei allen Lichtverhältnissen auch aus größerer Entfernung hervorragend ablesbar. Farbige Leuchtdioden signalisieren jederzeit die gewählte Funktion.

Gerätetyp: VPC Jupiter.

Batterie-Spannung Bord/Start: 12 V/12 und 24 V

Stromaufnahme max.: 13 – 60 mA
Smart-Shunt (je nach Ausführung): 100/200/400 A

Maße Display (B x H x T): 200 x 65 x 30 mm

100 A-Shunt 322/372 365,-
200 A-Shunt 322/373 390,-
400 A-Shunt 322/374 429,-

259,95 **BÜTTNER**
MADE IN GERMANY
→DOMETIC



Batterie-Computer MT iQ BasicPro

Batteriecomputer mit Hall-Sensor

- Anzeige der Batteriekapazität (2%/Ah), des Batteriestroms (A) und der Batteriespannung (V)
- beleuchtetes Multimedia-Display mit Restlaufanzeige (auf Knopfdruck)
- Hall-Sensor mit Steuerleitung – Messung des Magnetfeldstroms
- Montage als Einbau- oder Aufbaugerät möglich (Gehäuse für Aufbaumontage im Lieferumfang inbegriffen)
- 5 m Verlängerungskabel als Zubehör erhältlich
- für 12 V/24 V Batterien bis zu 200 A

322/833 259,95

499,- **BÜTTNER**
MADE IN GERMANY
→DOMETIC



MTiQ InfoPanel Digital

Batterie-Computer MT 4000 iQ integriert plus Füllstand von Frisch-/Abwasser. Hauptschalter-Funktion, Ein-/Ausschalter (Pumpe, ICC usw.). Solarinfo aller MT-Solarregler (ab 2014).

Maße (B x H x T): 20 x 6,5 x 2,4 cm

400 A-Shunt 322/179 499,-

115,- **VOTRONIC**
MADE IN GERMANY
Elektronik-Systeme GmbH



Info Panel Pro

Digitalanzeige von: Start-/Bordspannung, Füllstand von Frisch-/Abwasser. Unterspannung programmierbar. Hauptschalter-Funktion, Ein-/Ausschalter (Pumpe, ICC usw.). Solarinfo aller MT-Solarregler (ab 2014).

Maße (B x H x T): 20 x 6,5 x 2,4 cm

322/902 115,-

119,- **BÜTTNER**
MADE IN GERMANY
→DOMETIC



Solar-Fernanzeige SF

Die Solar-Fernanzeige SF mit LCD-Display bietet viele Funktionen: Sie misst Ladestrom (A), Systemspannung (V), zeigt Solarleistung im Balkendiagramm sowie Uhrzeit und Datum. Mit der Stromzählfunktion (Ah, Wh) lässt sich die an die Batterie übertragene Kapazität ablesen. Alle Werte können zurückgesetzt werden. Zudem gibt es einen programmierbaren Schaltausgang.

Hinweis: Nicht für MPPT-Solarregler geeignet!

Maße (B x H x T): 8 x 8,5 x 2 cm

schwarz 322/843 119,-
silbergrau 322/820 119,-

98,- **NLS**
MADE IN GERMANY
NEXT LEVEL SYSTEMS GERMANY



Solar-Fernanzeige

Zeigt auf Knopfdruck die momentanen Leistungsdaten des Solarreglers NL SR 400 MPP in Ampere sowie die Systemspannung an. Zusätzlich ist die eingespiste Tagesleistung oder Wochenleistung abrufbar. Formschönes Display, das sich optimal im Reisefahrzeug als Einbau- oder Aufbauinstrument integriert. Anschlusskabel (5 m) und Aufbaugehäuse werden mitgeliefert.

Maße (B x H x T): 130 x 36 x 70 mm

schwarz 323/733 98,-

165,- **VOTRONIC**
MADE IN GERMANY
Elektronik-Systeme GmbH



Connector S-BC

Das Kommunikationsmodul Bluetooth Connector S-BC dient als Schnittstelle zwischen Solarregler/Batterie-Computer und Smartphone oder Tablet. Es übermittelt Werte eines VOTRONIC Solar-Ladereglers (ab 2013) mit LCD-Solar Computer S und/oder LCD-Batterie-Computer S bzw. VPC Jupiter mit Smart Shunt zusätzlich per Bluetooth an mobile Geräte. Die kostenlose App für Android/iOS zeigt Solar- und Batteriedaten, protokolliert diese und speichert sie. Der Anschluss erfolgt einfach via Plug & Play. Dual-Mode erlaubt den gleichzeitigen Betrieb von Solar- und Batteriecomputern.

Maße (B x H x T): 7,5 x 2,4 x 4,7 cm
schwarz 322/897 165,-

41,95 **BÜTTNER**
MADE IN GERMANY
→DOMETIC



Kabelverlängerung für MT iQ Basic

Mit dieser Kabelverlängerung können Sie das Anschlusskabel des MT iQ Basic und MT iQ Solar Pro um 5 Meter verlängern.

323/140 41,95



244,95

BÜTTNER
→ DOMETIC



Solar-Fernanzeige MT IQ Solar Pro


Universal-Fernanzeige für alle Solarsysteme. Anzeige am großen LCD-Multi-Display von Ladestrom (A), Spannung (V), Solarleistung (%) – auch als Balkendiagramm – und einer rückstellbaren Stromzählfunktion (Ah). Hier kann abgelesen werden, wie viel Kapazität an die Batterie weitergegeben wurde. Diese Anzeige kann universell auf Null gestellt werden. Durch präzise Induktionsmessung kann die Leistung auch ermittelt werden, wenn mehrere Solarregler (bis 200 A) verwendet werden.

Lieferumfang: inklusive Induktionssensor und Aufbaugeschäube (sowohl Einbau- als auch Aufbaumontage möglich).
Maße (B x H x T): 90 x 95 x 20 mm
schwarz **322/510 244,95**

**Kabelverlängerung für
MT IQ Basic** Kabellänge: 5 m
schwarz **323/140 41,95**

88,95

BÜTTNER
→ DOMETIC



Eckprofile

Inhalt: 4 Stück
Montagewinkel für Solarmodule:
Einfache Befestigung, universell
passend, TÜV-geprüft und windkanalgetestet. **322/209 88,95**

**Klebesets Seite
401 und 403!**



46,95

BÜTTNER
MADE IN GERMANY
→ DOMETIC



Inhalt: 2 Stück

Verbindungsprofile

Set für Solarmodule: Schnelle, einfache Befestigung über Eck- und Verbindungsprofile. Universell für alle Solarmodule mit Alurahmen. TÜV-geprüft, windkanalgetestet. Zum Aufkleben ist ein Klebeset erforderlich. **322/255 46,95**

ab 76,95

BÜTTNER
→ DOMETIC



Spoilerprofil

Spoilerprofile für optimale Aerodynamik von Reisemobilen. Einfache Montage ohne Bohren, nur Kleben. Inhalt: 2 Stück

33 cm	322/290	76,95
45 cm	322/291	79,95
53 cm	322/292	89,95
60 cm	322/286	91,95
66 cm	322/289	95,95

NEU

SOLARA
module komponenten systeme



ab 59,90

Material: Aluminium

Haltespoiler-Set AS550

Für Module bis 550 mm Breite.
schwarz **323/570 59,90**
silber **323/571 59,90**

Haltespoiler-Set AS680

Für Module bis 680 mm Breite.
schwarz **323/572 69,90**
silber **323/573 69,90**

NEU

SOLARA
module komponenten systeme



ab 19,90

Material: ABS
Acrylnitril-Butadien-Styrol

Dachdurchführung

1 Ausgang
schwarz **323/577 20,90**
weiß **323/576 19,90**

2 Ausgänge
schwarz **323/579 23,90**
weiß **323/578 22,90**

NEU

NLS
NEXT LEVEL SYSTEMS
DOMETIC



39,80

Dachdurchführung

Solar-Dachdurchführung MC4: Flache, wasserdichte PUR-Kabeldurchführung, stabil und einfach mit Sikaflex oder Dekalin aufzubringen. Für Solarmodule mit MC4-Steckern vorbereitet. Inklusive 0,5 m Verbindungskabel für den Innenraum. **323/732 39,80**

NDS | → DOMETIC

NEU



149,-

Batterieschalter NDS

Der Power Switch ist ein automatischer Schalter zur Verwaltung von zwei Versorgungsbatterien. Er ermöglicht die Nutzung einer zweiten Batterie zur Deckung des Strombedarfs im Wohnmobil, auch bei unterschiedlicher Technologie und Kapazität. Funktionen: automatisches oder manuelles Abschalten (unter 11 V), Management von bis zu 2000 W an Ein- und Ausgängen. Inkl. Fernbedienung. Parallelbetrieb ist nur bei technisch identischen Batterien möglich.
Nennspannung: 12 V
Maße (B x H x T): 121 x 50 x 108 mm
Gewicht: 230 g
323/697 149,-

NDS | → DOMETIC

NEU



89,-

Batterieabschaltung NDS

Battery Saver ist eine automatische Batterieabschaltung, die die Batteriespannung überwacht und bei unter 11 V alle Geräte trennt, um Tiefentladung zu verhindern. Eine Taste ermöglicht den „Manuellen Modus“ für Abschaltung oder Neustart. Der automatische Reset erfolgt durch Ladequellen wie Lichtmaschine, 230-V-Ladegerät oder Solarmodul. Geeignet für bis zu 1200 W, mit Betriebsanzeige und automatischer Wiedereinschaltung bei verfügbarer Ladequelle.
Nennspannung: 12 V
Maße (B x H x T): 121 x 50 x 108 mm
Gewicht: 230 g
323/698 89,-

ab 24,95



Dachdurchführungsgehäuse

Die stabile Dachdurchführung wird einfach mit Sikaflex auf das Fahrzeugdach geklebt. Das Gehäuse ist schlag-, UV- sowie witterungsbeständig und wasserdicht. Dazu bestellen Sie bitte die für Ihren Kabeldurchmesser passende(n) Kabelverschraubung(en).
1 Ausgang 322/293 24,95
2 Ausgänge 322/288 29,95

Abb. zeigen die Gehäuse mit bereits eingesetzten Kabelverschraubungen



Kabelverschraubung

Für Dachdurchführungen.
Inhalt: 1 Stück
3 – 7 mm **322/297 7,95**
6 – 12 mm **322/298 7,95**
10 – 14 mm **322/299 7,95**

Sickenfüllerset

Beim Fiat Ducato Kastenwagen erschwert die profilierte Dachfläche das Anbringen von Solarmodulen. Im vorderen Bereich mangelt es an Klebefläche und es entstehen Windgeräusche. Abhilfe schaffen „Sickenfüller“, die in die Dachvertiefungen geklebt werden.
Maße (B x H x T): 5,5 x 9 x 1 cm
Inhalt: 2 Stück **322/561 22,95**





Stromerzeugung

BÜTTNER
→ DOMETIC



199,95

Universal Kabelsatz

Kabelsatz zum Anschluss des Wechselrichters an die Batterie. Bestehend aus 2 Kabeln mit je 1,5 m; 95 mm². **322/849 199,95**

BÜTTNER
→ DOMETIC



ab 5,-

Kabel N-Bus

Dieses Spezialkabel sorgt dafür, dass alle N-Bus-kompatiblen Komfortgeräte an Bord Ihres Fahrzeugs in einem gemeinsamen Netzwerk miteinander verbunden sind. So können Sie Ihre Geräte über eine einzige Schnittstelle überwachen oder steuern. Die Geräte wiederum können untereinander ihre Daten austauschen, sodass ein besseres Energiemanagement gewährleistet ist.

- 0,3 m **322/090 NEU 5,-**
- 1 m **322/094 NEU 5,50**
- 3 m **322/096 NEU 7,-**
- 6 m **322/088 NEU 12,-**
- 10 m **322/089 NEU 19,-**

NLS
NEXT LEVEL SYSTEMS
GERMANY



24,50

Kabelset MC4-Y

Wird benötigt, wenn zu einem späteren Zeitpunkt ein zusätzliches Solarmodul aufgebaut wird.

323/735 NEU 24,50

menbaa
automobiltechnik
MADE IN GERMANY



49,95

Hochlastsicherungssatz 250 A

Für eine zuverlässige zusätzliche Stromsicherung. Kann nahtlos in den Kabelsatz integriert werden. Inkl. hochwertiger Sicherung, die für den Schutz Ihrer elektrischen Anlagen sorgt. Ideal für anspruchsvolle Anwendungen und einfach zu installieren. Erhöht die Sicherheit Ihrer Stromversorgung.

322/223 NEU 49,95

BÜTTNER
→ DOMETIC



ab 51,95

Hochlastsicherungssatz

Kann als zusätzliche Stromsicherung in den bereits serienmäßig mitgelieferten Kabelsatz integriert werden (inkl. Sicherung).

- ICC 1600 **322/227 51,95**
- ICC 3000 **323/116 165,95**

BÜTTNER
→ DOMETIC



19,95

MT EBL Kabelsatz

Zum Anschluss aller MT-Solarregler an den Schaudt Elektroblock (EBL).

322/166 19,95

LILIE
www.lilie.energy



Plus 2,50 Minus 2,50

MC4 Steckverbinder

MC4-Stecker für Solarleitungen bis 10 mm², kompatibel mit Art-Nr. 322/885.

- Minus **322/907 NEU 2,50**
- Plus **322/908 NEU 2,50**

LILIE
www.lilie.energy



24,95


Solarverbindungskabel-Set für campere

Wasserdichte MC4-kompatible Verbindungsstecker für werkzeuglose Montage und Demontage.

Jeweils zwei Anschlüsse für Plus bzw. Minus. Dadurch verpolungssichere Parallelschaltung möglich. Passend zu den Anschlüssen der LILIE Solarmodule SPL25 und SPL105.

322/886 NEU 24,95

SOLARA
modul.komponenten.systeme



ab 39,90

Solarleitung MC4 2,5 mm²

Mit dem Anschlusskabel wird die Installation zum Kinderspiel. Das Kabel ist für den Außeneinsatz geeignet. Anschlusskabel Modul-Laderegler mit MC4-Steckern Querschnitt 2 x 2,5 mm².

- 5 m **322/499 39,90**
- 10 m **323/587 NEU 56,90**

Solarleitung MC4 4 mm²

Mit dem Anschlusskabel wird die Installation zum Kinderspiel. Das Kabel ist für den Außeneinsatz geeignet. Anschlusskabel Modul-Laderegler mit MC4-Steckern Querschnitt 2 x 4 mm².

- 5 m **323/580 NEU 46,90**
- 10 m **323/581 NEU 63,90**

LILIE
www.lilie.energy



18,90

Solarleitung mit Stecker

Einadriges Solarkabel für Module und Laderegler. OF LEX-Isolierung: temperatur-, UV- und wetterbeständig. Passend für SPL-Module, flexibel, rot/schwarz, einseitig mit MC4-Steckern.

1 m **322/887 NEU 18,90**

LILIE
www.lilie.energy



ab 28,-

Solarleitung mit Stecker

Einadriges Solarkabel für Module und Laderegler. OF LEX-Isolierung: temperatur-, UV- und wetterbeständig. Passend für SPL-Module, flexibel, rot/schwarz, einseitig mit MC4-Steckern.

- 2 x 4 mm²**
- 10 m **322/976 NEU 28,-**
- 2 x 10 mm²**
- 5 m **322/885 NEU 44,95**

LILIE
www.lilie.energy



29,-

Solarleitung

Zweiadrige Solarleitung mit 2 x 2,5 mm² Querschnitt und 10 m Länge für die Verbindung von Solarmodulen und Laderegler. Mit OZOFLEX-Isolierung: temperatur-, UV-, ozon- und wetterbeständig.

322/977 NEU 29,-

SOLARA
modul.komponenten.systeme



14,90

MC4 Verbindungsstecker Set

MC4-Stecker Set für Kabel bis 6 mm²: ein Minus-, ein Plus-Stecker, werkzeugfrei zu montieren.

323/583 NEU 14,90



BÜTTNER
↪ DOMETIC

ab 3,95



Sicherungshalter

Für Flachsicherungen.

FS-1	322/171	3,95
FS-3	322/172	10,95
FS-6	322/173	16,95

menbaa
automobiltechnik

9,75



Sicherungshalter FS-K

Für Flachsicherung mit Kabel.

322/170	9,75
----------------	-------------

BÜTTNER
↪ DOMETIC

42,95



Stromverteiler MT PRO 6

Kompakter Plus-Stromverteiler mit 6 Plus-Ausgängen (M4). Die Stromzuführung erfolgt über einen Zentraleingang (M5). Ist eine Sicherung defekt, wird dies durch eine LED angezeigt. Die jeweiligen Ausgänge sind bis 30 A belastbar. Die Gesamtbelastung beträgt 100 A. Lieferung ohne Sicherungen. Maße (B x H x T): 9 x 4,2 x 8 cm; Gewicht: 200 g

322/020	42,95
----------------	--------------

BÜTTNER
↪ DOMETIC

27,95



Sicherungshalter 6 FS-LED

Sicherungsverteiler für Flachsicherungen mit Funktions-LED. Stromzuführung über Sammelklemme (max. 100 A). Lieferung erfolgt ohne FS-Sicherungen. Maße (B x H x T): 8,5 x 3,6 x 6,3 cm

322/220	27,95
----------------	--------------

BÜTTNER
↪ DOMETIC

ab 13,95



Sicherungshalter Medi

Sicherungshalter Medi 12/24 V für Kfz-Streifensicherung. Beidseitig M6. Ohne Sicherung!

Maße (B x H x T): 50 x 25 x 27 mm; Gewicht: 20 g

1-fach	322/174	13,95
Maße (B x H x T): 80 x 22 x 37 mm;		
Gewicht: 50 g		
2-fach	322/189	22,95

BÜTTNER
↪ DOMETIC

48,95



Stromverteiler MT PRO 7

Kompakter Plus/Minus-Stromverteiler. Ausgerüstet mit 6 Plus-Ausgängen (M4) sowie einer Masseverteilung. Die Stromzuführung erfolgt über je einen Zentraleingang (M5). Ist eine Sicherung defekt, wird dies durch eine LED angezeigt. Lieferung ohne Sicherungen.

Maße (B x H x T): 9 x 4,2 x 11,4 cm; Gewicht: 300 g

322/021	48,95
----------------	--------------

BÜTTNER
↪ DOMETIC

ab 22,95



Sicherungshalter Mega

Sicherungshalter Mega für eine bzw. zwei Streifensicherungen. Beidseitig M8; Lieferung ohne Sicherung(-en). Maße (L x B x H): 126 x 37 x 44 mm; Gewicht: 112 g

1-fach	322/163	22,95
--------	----------------	--------------

Maße (L x B x H): 126 x 68 x 45 mm; Gewicht: 193 g

2-fach	322/164	32,95
--------	----------------	--------------

menbaa
automobiltechnik

8,95



Hochlastsicherung Mega

Stabile Hochlastsicherungen Mega für 12 – 32 Volt, um größere Verbraucher und Ladeströme (z. B. Wechselrichter) abzusichern. Spannungsfall max. 110 mV. Gewinde M8. Diese Sicherungen dürfen nicht von Laien getauscht werden.

100 A	322/260	8,95
125 A	322/261	8,95
150 A	322/263	8,95
175 A	322/264	8,95
200 A	322/265	8,95
225 A	322/243	8,95
250 A	322/244	8,95

menbaa
automobiltechnik

ab 6,50



Hochlastsicherung Medi

Hochlastsicherung Medi für höhere Ströme zum Verschrauben. Diese Sicherungen dürfen nicht von Laien getauscht werden. Max. Spannung 32 V. Gewinde M6.

30 A	322/180	6,50
40 A	322/181	6,50
50 A	322/182	6,50
80 A	322/186	6,50
100 A	323/128	7,95
125 A	323/129	7,95

MADE IN GERMANY

4,90



Sicherung

Feinsicherung 10 A, 5 x 20 mm träge, Glasrohr durchsichtig. 10 Stück **321/022** **4,90**



2,70

Flachsicherungs-Set

Das Set gehört als Pannenhelfer einfach in jedes Fahrzeug. Enthält je eine Sicherung 3; 5; 7,5; 10; 15; 20; 25; 30 A.

322/236	2,70
----------------	-------------



BÜTTNER
↪ DOMETIC

19,95



Batterie-Pol-Adapter

Passend für 110 Ah LiFePO4-Batterie, wenn Rundpole zum Anschluss verwendet werden. Adapter M8 Innengewinde auf Rundpol.

2 Stück 322/023	19,95
------------------------	--------------

Littelfuse

ab 75,-



Sicherungsblock ST ATO® Series mit Erdungsschiene

ST ATO® Sicherungsblöcke bieten eine kostengünstige Lösung zum Schutz von Stromkreisen. Für die Aufnahme von Standard-Flachsicherungen entwickelt, gewährleisten diese Produkte eine sichere Stromverteilung. Sicherungen sind separat erhältlich.

Inkl. Isolierabdeckung mit Beschriftungsaussparungen & Ersatz-Sicherungshalter, Schrauben, integrierter negativer Stromschiene und Schaltkreiskennzeichnungsetiketten auf Englisch.



Für 6 Sicherungen. Nicht bestückt. Maße (B x H x T): 12 x 5,5 x 9,5 cm; Gewicht: 300 g

322/060	75,-
----------------	-------------

Für 12 Sicherungen. Nicht bestückt. Maße (B x H x T): 16,5 x 5,5 x 9,5 cm; Gewicht: 380 g

322/061	99,90
----------------	--------------



Stromerzeugung




6,95

Batterie-Polklemmenset

Zur einfachen Montage der Anschlusskabel an die Versorgungsbatterie. Komplettsset mit Plus- und Minusklemme in massiver Ausführung. Verzinkt.

322/230 6,95



27,95

Batterie-Schnellverbinderset

Polklemmen zum einfachen, schnellen und leichten Verbinden bzw. Lösen von Batterieanschlüssen. Ohne Hilfsmittel von Hand. Dauerbelastbar mit 125 Ampere. Die Pole sind farbig gekennzeichnet. Maße (BxHxT): 67 x 20 x 43 mm; Gewicht: 120 g

322/445 27,95



12,95

NEU

Batterietrennschalter

Unterbricht den Stromkreis und schützt so vor Brand und Diebstahl. Dauerbetrieb 100 A, kurzfristig 5 Sekunden 500 A – ideal für Nutzfahrzeuge und PKWs. Verhindert, dass Unbefugte das Fahrzeug starten können. Ein Handgriff reicht, um die Stromzufuhr zu kappen. Mit abnehmbarem Schlüssel.

322/448 12,95




BEST SELLER

30,95



mit Reduzierplatte



Batteriekasten


Box zum sicheren und sauberen Aufbewahren der Batterie. Wird komplett mit Befestigungsriemen geliefert. Innenmaße: 405 x 200 x 195 mm.

Maße (B x H x T): 465 x 254 x 225 mm; Gewicht: 1,53 kg

322/341 30,95



28,95



Batterie-Box klein

Box zum sicheren und sauberen Aufbewahren der Batterie. Wird komplett mit Befestigungsriemen geliefert. Innenmaße: 272 x 182 x 195 mm.

Maße (B x H x T): 312 x 270 x 225 mm; Gewicht: 870 g

322/340 28,95



21,50



Batterietragegriff

Für alle Batterietypen! Griff zum Tragen sämtlicher Batterietypen. Verhindert Verschmutzung oder Zerstörung Ihrer Bekleidung. Batteriebreite von 110 – 190 mm. Gewicht: 530 g

322/339 21,50



13,95



Batterietrennschalter

Mit dem hochwertigen Trennschalter haben Sie stets die Kontrolle über die Stromversorgung Ihres Fahrzeugs bzw. Ihrer Anlage. Dieser kompakte 1-polige Schalter mit ø 45 mm bietet eine zuverlässige Lösung, um die Batterie sicher zu trennen und somit die Stromzufuhr zu unterbrechen. Nennstrom: 100 A

322/331 13,95

Hochlastrelais MT HS 500

Hochlastrelais mit USG-Funktion. Als Hauptschalter für sehr hohe Ströme bis 500 A Dauer (1000 A/min) einsetzbar. Kann als Batterie-Hauptschalter verwendet und von extern angesteuert werden. Kann auch als Unterspannungsschutz aktiviert werden. Eigenstromverbrauch nur 0,0001 A. Gewinde M 10. Maße (B x H x T): 50 x 150 x 94 mm; Gewicht: 785 g

322/024 297,95



297,95

BÜTTNER → DOMETIC

Druckschalter Hochlastrelais

Druckschalter mit dezenter Funktionsbeleuchtung (grün). Mit diesem Schalter kann das Hochlastrelais vom Innenraum angesteuert und ein- bzw. ausgeschaltet werden. Ist der Unterspannungsschutz im Hochlastrelais aktiviert und löst dieser automatisch aus, wird dies durch Blinken des Schalters angezeigt.

323/115 10,95

51,95



BÜTTNER → DOMETIC



Plus-Verteiler MT PV-6

Optimaler Verteiler und Sicherungsblock für die Batterie-Plusseite. Stromzuführung über Sammelklemme (max. 50 A); Verteilung über einzelne Ausgänge. Bestückt mit sechs Sicherungen 4 x 7,5 A; 10 A, 15 A. Maße (B x H x T): 90 x 40 x 60 mm; Gewicht: 100 g

322/122 51,95

46,95



BÜTTNER → DOMETIC



Minus-Verteiler MT MV-12

Kompakter 12-fach-Verteiler für die Batterie-Minusseite. Eingang über Sammelklemme (max. 50 A); Verteilung über 12 einzelne Ausgänge (max. 20 A). Maße (B x H x T): 90 x 40 x 60 mm; Gewicht: 92 g

322/125 46,95



i Batterien müssen fachgerecht entsorgt werden!

Wir weisen auf die Vorgehensweise bei der Rücknahme von Altbatterien hin: Laut „Verordnung der Rücknahme und Entsorgung von Altbatterien“

- dürfen Akkus und Batterien auf keinen Fall mit dem normalen Restmüll entsorgt werden.
- müssen schadstoffhaltige Batterien an einen Vertreiber oder an von den öffentlichen Entsorgungsträgern dafür eingerichtete Rücknahmestellen zurückgegeben werden.



Longlife Power

ab 5,-

Varta Longlife Power sind die langlebigsten Batterien. Sie funktionieren besonders gut in Geräten mit konstantem und niedrigem Energiebedarf, z. B. Fernbedienungen, Wanduhren oder Radios. Hier zeichnet sich die Longlife Batterie durch eine lange Laufzeit und zuverlässige Energieabgabe aus.

Longlife Power

9V BL1 | 1 Stück

Nennspannung: 9 V

322/744



5,-

Nennspannung: 1,5 V



AAA BL3	4 Stück	322/740	5,-
AA BL4	4 Stück	322/741	5,-
C BL4	2 Stück	322/742	5,25
D BL2	2 Stück	322/743	6,30

0,95

Silver Coin

Die VARTA Silver Coin Knopfzellen, auch als Uhrenbatterien bekannt, bieten zuverlässige und langanhaltende Energie in verschiedenen Größen. Mit konstanter Energieversorgung, quecksilberfrei und stoßfest sind sie ideal für Uhren, Spielzeug, Taschenrechner, Fernbedienungen und mehr.



V377/SR66 | 1 Stück
Nennspannung: 1,5 V
322/766 0,95

Knopfzelle Lithium Coin

VARTA Lithium Coin Knopfzellen bieten zuverlässige Energie für kleine elektronische Geräte. Sie sind leistungsstark, kindersicher verpackt und erfüllen höchste Sicherheitsstandards. Ideal für Smart-Home-Geräte, Autoschlüssel, Fernbedienungen und mehr. Garantierte Qualität und Nutzungsdauer.



Nennspannung: 3 V

CR2450	1 Stück	322/764	3,50
CR1632	1 Stück	322/765	2,90
CR2032	1 Stück	322/769	1,50

ab 1,50

Alkaline Spezialbatterie

Die VARTA Spezialbatterie ist eine hochwertige, quecksilberfreie Alkali-Batterie für nachhaltige Energieversorgung in elektronischen Geräten wie Spielzeug, Taschenrechnern und Fernbedienungen. Garantierte Qualität und lange Nutzungsdauer.



V23GA | 1 Stück
Nennspannung: 12 V
322/767 2,50

650,-

Phaesun



Powerstation Energy Gen T500

Die extrem leichte, tragbare Stromversorgung kann mit 3 unterschiedlichen Quellen nachgeladen werden und ist somit universell einsetzbar. Ein Netzteil (AC/DC) sowie ein Kfz-Adapter (DC/DC) sind im Lieferumfang enthalten. Anstelle des Netzteils kann auch mit einem Solarmodul nachgeladen werden. Außerdem stehen unterschiedliche Ausgänge für 230-V-Wechselspannung, 12-V-Gleichspannung und mehrere USB-Ausgänge zur Verfügung. Energy Gen mit flexiblen Lade- und universellen Anschlussmöglichkeiten ist eine vielseitige Stromversorgung für unterwegs.

Lieferumfang: Akkutyp Li-on 518 Wh, Wechselrichter 500 W Sinus, 230 VAC/50 Hz, 2 x AC Schuko, 2 x DC 12 V/10 A, 2 x USB-A 2400 mA, 1 x USB-A 18 W, 1 x USB-C 18 W, 1 x Kfz-Ausgang 10 A, 1 x DC-Eingang 11... 27 VDC/7 A (PV/Netzteil/Kfz-Lader)
Maße (LxBxH): 42x21,5x24 cm
Gewicht: 6,62 kg

323/488 650,-



NEU 279,-

DOMETIC



Powerbank PLB15 mit Taschenlampe



Die Dometic PLB 15 ist eine hocheffiziente und leistungsstarke Lithium-Eisenphosphat-Batterie mit 15 Ah Kapazität. Sie liefert bis zu 192 Wh bei 12 V Spannung und versorgt tragbare elektronische Geräte wie z. B. Kühlboxen, Laptops, Mobiltelefone oder Kameras. Dank geringem Gewicht, kompakten Maßen und ergonomischer Bauform eignet sie sich ideal als Stromquelle für den Outdoor-Bereich. Die vielseitige Powerbank ist mit je einem 12-V-, USB-C- und USB-A-Ausgang ausgestattet, sodass mehrere Geräte gleichzeitig geladen werden können. Darüber hinaus kann die PLB15 über verschiedene Ladeoptionen aufgeladen werden: über den USB-C-Eingang per Steckdose, in Autos und mit dem DC-Eingang für Koaxialkabel mit Solarstrom. Maße (BxHxT): 222,5x85x85 mm
Gewicht: 1,75 kg

323/662 279,-



AGM Batterie Dual Purpose

Die wesentlichen Vorteile

- speziell entwickelt für Wohnmobile, Wohnwagen und Boote mit moderatem Energiebedarf
- langlebig: bis zu vierfache Zyklenfestigkeit verglichen mit konventionellen Nassbatterien (bis zu 400 Zyklen bei einem Entladungsgrad von 50 %)
- minimale Selbstentladung und daher ideal für den saisonalen Gebrauch
- AGM-Technologie für herausragende Erschütterungs- und Vibrationsfestigkeit
- ideal für Dual-Power-Anwendungen (geeignet als Start- und allgemein als Versorgungsbatterie)



Dual Purpose LA80

ab 289,-



Dual Purpose LA95

Starterbatterie

Bordbatterie

Dual Purpose LA80

Kapazität: 80 Ah
 Maße (B x H x T): 315 x 190 x 175 mm
 Gewicht: 22 kg
 322/352 289,-

Dual Purpose LA95

Kapazität: 95 Ah
 Maße (B x H x T): 353 x 190 x 175 mm
 Gewicht: 26 kg
 322/353 309,-

Stromerzeugung



AGM Batterie GREENPOWER

GREENPOWER ist die erste Deep-Cycle-Batterie, die für den Einsatz in Wohnmobilen entwickelt wurde. Diese AGM-Batterie verfügt über spezielle Blei-/Stahllegierungsplatten und bietet eine extralange Lebensdauer von 4 bis 7 Jahren mit bis zu 1200 Zyklen. Die speziellen Glasfaserseparatoren absorbieren den Elektrolyt, verhindern ein Auslaufen und ermöglichen es, die Batterie in jeder Position und/oder jedem Winkel zu installieren, ohne dass eine Wartung erforderlich ist.

Dometic NDS GREENPOWER

- langlebige AGM-Batterie
- 40 % mehr Autonomie als mit einer herkömmlichen Batterie
- erfüllt die IEC-, JIS- und EN-Vorschriften
- klassifiziert als nicht gefährlich



GP 90B

Kapazität: 90 Ah
 Maße (B x H x T): 350 x 185 x 166 mm
 Gewicht: 24,5 kg
 322/990 278,95



GP 100B

Kapazität: 100 Ah
 Maße (B x H x T): 350 x 185 x 166 mm
 Gewicht: 26,4 kg
 322/991 298,95



GP 150

Kapazität: 150 Ah
 Maße (B x H x T): 485 x 242 x 172 mm
 Gewicht: 43,8 kg
 322/992 475,-



GP 210

Kapazität: 210 Ah
 Maße (B x H x T): 552 x 221 x 238 mm
 Gewicht: 59,8 kg
 322/993 608,95

ab 278,95

NEU

Bordbatterie



GP 250

Kapazität: 250 Ah
 Maße (B x H x T): 521 x 223 x 269 mm
 Gewicht: 72 kg
 322/994 769,-

Batterien müssen fachgerecht entsorgt werden!

Wir weisen auf die Vorgehensweise bei der Rücknahme von Altbatterien hin:
 Laut „Verordnung der Rücknahme und Entsorgung von Altbatterien“

- dürfen Akkus und Batterien auf keinen Fall mit dem normalen Restmüll entsorgt werden.
- müssen schadstoffhaltige Batterien an einen Vertreter oder an von den öffentlichen Entsorgungsträgern dafür eingerichtete Rücknahmestellen zurückgegeben werden.



Batterie Dual AGM

ab 205,-

Batterien für die gängigsten Wohnmobile und Wohnwagen. Ihre Konstruktion bietet eine hohe Einbauflexibilität. Die AGM-Technologie (Vliesakku) mit einer Calcium-Legierung und einer ventilgesteuerten Lüftung deckt eine Wh-Leistungsspanne von 450 bis 2100 Wh ab und bietet somit eine große Auswahl für jede Art von Freizeitfahrzeug.

- wartungsfrei
- geeignet für lange Ruhephasen bei 0 A Stromverbrauch
- ohne räumliche Beschränkung
- sicher und sauber (Rückzündschutz & auslaufsicher)
- hohe Rüttelfestigkeit & Kippbarkeit
- bis zu 50 % Ladezeiteinsparung



Typ EP 450 Kapazität: 50 Ah
Maße (B x H x T): 260 x 206 x 173 mm
Gewicht: 18,6 kg
322/316 219,-

Typ EP 900 Kapazität: 100 Ah
Maße (B x H x T): 330 x 240 x 173 mm
Gewicht: 32 kg
322/321 395,-

Typ EP 1500 Kapazität: 180 Ah
Maße (B x H x T): 513 x 223 x 223 mm
Gewicht: 55 kg
322/323 539,-

Typ EP 800 Kapazität: 92 Ah
Maße (B x H x T): 350 x 190 x 175 mm
Gewicht: 26,84 kg
322/325 205,-

Typ EP 1200 Kapazität: 140 Ah
Maße (B x H x T): 513 x 223 x 189 mm
Gewicht: 41,4 kg
322/322 429,-

Typ EP 2100 Kapazität: 240 Ah
Maße (B x H x T): 518 x 240 x 279 mm
Gewicht: 72 kg
322/324 669,-

EXIDE[®]

TECHNOLOGIES

Batterie Dual AGM



Stromerzeugung

Batterie Equipment GEL

ab 219,-



Batterien für bestausgestattete Wohnmobile und Wohnwagen.

Ihre Konstruktion bietet eine hohe Einbauflexibilität. Die eingebaute Gel-Technologie mit einer Calcium-Legierung und einer ventilgesteuerten Lüftung deckt eine Wh-Leistungsspanne von 650 bis 2400 Wh ab und bietet somit eine große Auswahl für modernste und anspruchsvollste Freizeitfahrzeuge. EXIDE Gel-Batterien bieten Ihnen die bestmögliche Zyklenfestigkeit: Bei einer Entladetiefe von 50 – 60 % bieten EXIDE Gel-Batterien über 1600 Zyklen im Vergleich zu einer AGM-Batterie, die bei 50 – 60 % Entladung über 360 Zyklen liefert.

- wartungsfrei
- für längerfristige Stromentnahme geeignet
- geeignet für lange Ruhephasen bei 0 A Stromverbrauch
- bis zu 30 % Raumeinsparung, senkrechter Einbau möglich
- sicher und sauber (Rückzündschutz und auslaufsicher)
- senkrechter Einbau
- extrem zyklentest



Typ ES 650 Kapazität: 56 Ah
Maße (B x H x T): 278 x 190 x 175 mm
Gewicht: 20,8 kg
322/310 219,-

Typ ES 950 Kapazität: 85 Ah
Maße (B x H x T): 350 x 235 x 175 mm
Gewicht: 30 kg
322/312 269,-

Typ ES 1600 Kapazität: 140 Ah
Maße (B x H x T): 513 x 223 x 223 mm
Gewicht: 47 kg
322/314 489,-

Typ ES 900 Kapazität: 80 Ah
Maße (B x H x T): 350 x 190 x 175 mm
Gewicht: 26,8 kg
322/311 249,-

Typ ES 1350 Kapazität: 120 Ah
Maße (B x H x T): 513 x 223 x 189 mm
Gewicht: 40 kg
322/313 399,-

Typ ES 2400 Kapazität: 210 Ah
Maße (B x H x T): 518 x 274 x 238 mm
Gewicht: 67 kg
322/307 589,-

Batterie Equipment GEL



Batterie Equipment AGM

ab 159,-

Die AGM-Technologie ist die Lösung, um die Energieversorgung bei Nutzung energieintensiver Geräte auf einem konstant hohen Niveau zu garantieren, und ist der Schlüssel für eine möglichst lange Batterie-Lebensdauer.

- absolut wartungsfrei
- sehr geringe Selbstentladung
- sicher und sauber (Rückzündschutz und auslaufsicher)



Typ EQ600 Kapazität: 70 Ah
Maße (B x H x T): 278 x 190 x 175 mm
Gewicht: 21 kg
322/328 159,-

Typ EQ800 Kapazität: 95 Ah
Maße (B x H x T): 353 x 190 x 175 mm
Gewicht: 26 kg
322/329 209,-

Typ EQ1000 Kapazität: 120 Ah
Maße (B x H x T): 286 x 230 x 269 mm
Gewicht: 40 kg
322/330 499,-

Batterie Equipment AGM





Stromerzeugung



Typ YTS 2.7



Typ YTS 4.2



Typ YTS 5.5



Batterie YTS

ab 269,-

Von Truma empfohlen: OPTIMA® YellowTop® – Kraftpakete mit 38 Ah, 55 Ah oder 75 Ah

Nutzen Sie die Vorteile einer mechanisch stabilen, verschlossenen und wartungsfreien Batterie mit herausragenden elektrischen Eigenschaften. Je nach Bedarf mit 38 Ah, 55 Ah oder 75 Ah. Die absolut wartungsfreien OPTIMA® YellowTop® Batterien vom Weltmarktführer Clarios verbinden durch die Spiralcell®-Technologie die Eigenschaften einer Starterbatterie und einer Aufbauabatterie. Profitieren Sie von den entscheidenden Vorteilen der patentierten AGM-Spiralzellen-Technologie gegenüber herkömmlichen Gel- oder Blei-Säure-Batterien.

- maximale Leistung: Bis zu 100 % der angegebenen Kapazität
- sehr schnelle Wiederaufladung mit gängigen Ladegeräten
- bis zu zweifach längere Lebensdauer
- absolute Wartungsfreiheit
- kein Auslaufen dank festem Elektrolyt
- durch die Auslaufsicherheit ist der Einbau in jeder Lage möglich
- leistungsstark – auch nach langer Lagerzeit
- bis zu 15 mal unempfindlicher gegen Erschütterungen

Typ YTS 2.7 Kapazität: 38 Ah
Maße (B x H x T): 237 x 227 x 129 mm
Gewicht: 11,8 kg **322/319** **269,-**

Typ YTS 4.2 Kapazität: 55 Ah
Maße (B x H x T): 254 x 200 x 175 mm
Gewicht: 19,5 kg **322/317** **325,-**

Typ YTS 5.5 Kapazität: 75 Ah
Maße (B x H x T): 325 x 238 x 165 mm
Gewicht: 26,5 kg **322/318** **409,-**




26,95



Batteriehalter Optima YTS

Für eine schnelle und einfache Befestigung der Batterie. Passend für Optima YTS 2.7, YTS 4.2 und YTS 5.5. **322/342** **26,95**



Nennspannung: 12 V

Mit Banner gibt es keinen Stillstand.



199,-

Energy Bull Batterie

Die Vorteile:

- extrem **zyklenfest** und langlebig – viermal höhere Zyklenfestigkeit als eine Starterbatterie
- **wartungsfreundlich** – leicht zu öffnen und MIN/MAX-Markierung am transparenten Gehäuse
- **rückzündsicher** – der Rückzündschutz ist im Batteriedeckel in Schwallprotektoren integriert
- **wartungsarm** – geringer Wasserverbrauch, geringe Selbstentladung
- **einfaches Aufladen** – Ladung mit jedem handelsüblichen Ladegerät
- **rüttelbeständig** – bodenverklebte Plattensätze und mit Glasvlies belegte Taschenseparatoren; mit hoher Einstufung V3 gemäß EN 50342-1

- **optimierte Kapazität** – ideal für zyklische Belastungen
- **umwelt- und benutzerfreundlich** – Lieferung gefüllt und geladen

Die Spezialbatterie für Hobby und Freizeit ist der ideale Energiespeicher für Camping und Caravan. Die robuste Gitterstruktur sorgt zusammen mit Taschenseparatoren und einer speziellen Massenzusammensetzung für extreme Zyklenfestigkeit. Als DUAL POWER Batterie eignet sich die Energy Bull nun außerdem als Starterbatterie.

Kapazität: 100 Ah
Maße (B x H x T): 354 x 190 x 175 mm
Gewicht: 25 kg **322/300** **199,-**



Nennspannung: 12 V



ab 229,-

Running Bull AGM Batterie

AGM steht für die Verwendung von Glasvliesmatten in der Batteriekonstruktion. Diese effiziente Technologie ist die logische Weiterentwicklung der Blei-Säure-Batterie und ermöglicht ein flexibleres, breiteres Energiemanagement in modernen Fahrzeugen. Das hilft entscheidend mit, den CO₂-Ausstoß und Spritverbrauch zu senken. Aufgrund der höheren Leistungsstärke gegenüber herkömmlichen Batterien ist das Haupteinsatzgebiet der Running Bull in Kfz mit hohem Energiebedarf. Hier liefert sie flexible Kraft für Fahrzeuge mit Start-Stopp-System, Oberklasse-Pkw, Rettungsfahrzeuge, Taxis, Camping-Fahrzeuge oder nachträglich aufgerüstete Fahrzeuge (Soundsystem, Standheizung, TV-/Telekommunikation).

Vorteile:

- optimale Startkraft
- hohe Rüttelfestigkeit
- extralange Lebensdauer
- wartungsfrei
- auslaufsicher

Kapazität: 70 Ah
Maße (B x H x T): 278 x 190 x 175 mm
Gewicht: 21 kg **322/301** **229,-**

Kapazität: 80 Ah
Maße (B x H x T): 315 x 190 x 175 mm
Gewicht: 24 kg **322/302** **249,-**

Kapazität: 95 Ah
Maße (B x H x T): 354 x 190 x 175 mm
Gewicht: 26 kg **322/303** **289,-**



179,-



299,-



Stromerzeugung

279,-



235,-



399,-



Gel Batterie Powerboozt

Powerboozt GEL ist eine VRLA (Valve Regulated Lead Acid) Batterie aus Kalzium-Gitterplatten in Speziallegierung mit GEL-Elektrolyt. Das Gehäuse besteht aus verstärktem PP-Material. Diese Batterie ist ein zuverlässiger und wartungsfreier Allrounder.

Vorteile:

- absolut wartungsfrei
- sehr niedrige Selbstentladungsrate
- Elektrolyt wird durch GEL immobilisiert (schützt vor Elektrolytschichtung und gegen Auslaufen)
- Selbstentladungsrate von weniger als 2 % pro Monat, d. h. weniger Schwierigkeiten bei Transport und Lagerung
- ohne korrosive Abgase (somit geeignet für Nahrungsmittel- und Pharmaindustrie)
- robustes Design, vibrationsbeständig
- Ladespannung 14,3 – 14,5 V
- Erhaltungsladung 13,4 bis 13,7 V
- max. Ladestrom 30 % der C20 (z. B. 30 A bei 100 Ah C20)
- 700 Zyklen nach IEC/EN 60254-1

PB-80 GEL

Kapazität: 80 Ah
Maße (B x H x T): 353 x 190 x 175 mm
Gewicht: 25,5 kg **322/873** **279,-**

AGM Batterie Dual Purpose

PB AGM ist eine VRLA (Valve Regulated Lead Acid) Batterie, die mit AGM-Technologie (Absorbent Glass Mat) nach dem Standard EN 60254-1 produziert wird.

Vorteile:

- 30 % höhere Energiedichte im Vergleich zu Nassbatterien
- sehr niedrige Selbstentladungsrate
- sehr gute Stromaufnahme und Stromabgabe
- ohne korrosive Abgase (somit geeignet für Nahrungsmittel- und Pharmaindustrie)
- robustes Design, vibrationsbeständig
- geringer Ladefaktor (1,08) senkt den Energieverbrauch beim Laden
- Elektrolyt im AGM immobilisiert (dadurch wird das Auslaufen im Falle einer Beschädigung des Gehäuses verhindert)
- absolut wartungsfrei
- Ladespannung 14,4 – 14,8 V
- Erhaltungsladung 13,5 – 13,8 V
- max. Ladestrom 30 % der C20 (z. B. 30 A bei 100 Ah C20)
- 400 Zyklen nach IEC/EN 60254-1

PB-70 AGM

Kapazität: 70 Ah
Maße (B x H x T): 278 x 190 x 175 mm
Gewicht: 21 kg **322/871** **179,-**

PB-95 AGM

Kapazität: 95 Ah
Maße (B x H x T): 353 x 190 x 175 mm
Gewicht: 26 kg **322/872** **235,-**

AGM Batterie Deep Cycle

Die Powerboozt Batterie wurde eigens für Freizeitfahrzeuge, Elektromotor-Boote und Yachten entwickelt. Durch die AGM-Technologie (Absorbent Glass Mat) kann sie riesige Energiereserven zur Verfügung stellen und während ihrer langen Lebensdauer eine umfangreiche Ausstattung an elektrischen Zusatzgeräten betreiben. Durch die minimale Selbstentladung ist sie perfekt für den saisonalen Gebrauch und absolut wartungsfrei.

Vorteile:

- ideal für anspruchsvolle Freizeitfahrzeuge
- AGM-Technologie für herausragende Erschütterungs- und Vibrationsfestigkeit
- äußerst langlebig durch bis zu 8-fache Zyklenfestigkeit verglichen mit konventionellen Batterien (bis zu 800 Zyklen bei einem Entladungsgrad von 50 %)
- robuste, auslaufsichere Konstruktion
- ideal für Ihre Start- und Versorgungsbedürfnisse
- absolut wartungsfrei

PB110

Kapazität: 110 Ah
Maße (B x H x T): 331 x 220 x 176 mm
Gewicht: 33,3 kg **322/867** **299,-**

PB150

Kapazität: 150 Ah
Maße (B x H x T): 484 x 241 x 171 mm
Gewicht: 45,5 kg **322/868** **399,-**



ECOFLOW

Mehr Infos?
Das Bördbuch **i**

Powerstation DELTA 2 Max 1.799,-

Die tragbaren Powerstationen für drinnen und draußen sind besonders leistungsstark und daher perfekt sowohl für zu Hause als auch für Ausflüge geeignet. Unterwegs können Sie mit den Powerstationen EcoFlow DELTA problemlos Ihre Geräte mit Strom versorgen. Dank der verschiedenen Ausgänge lässt sich die Powerstation an alle Ihre Geräte anpassen – egal, ob Handy, Laptop oder Haushaltsgerät. Zu Hause verwandeln sich die Batterien der DELTA-Serie in umweltfreundliche Notstromaggregate. Dank der hohen Speicherkapazität können Sie Ihre Geräte zu Hause auch im Falle eines Stromausfalls mehrere Stunden lang mit Strom versorgen. Und das alles nachhaltig und umweltfreundlich mit erneuerbarer Energie.



DELTA 2 Max

Dauerleistung: 2400 W; Kapazität: 2048 Wh; Kurzzeitige Spitzenleistung 4800 W; Ausgänge (13): 4 x AC, 2 x DC, 2 x USB-A, 2 x USB-A Fast Charge, 2 x USB-C, 1 x KFZ. Maße (BxHxT): 49,7x30,5x24,2 cm Gewicht: 23,12 kg

323/383 1.799,-



DELTA 2 Max

Zusatzakku
Kapazität: 2048 Wh
Inklusive Verbindungskabel zur Powerstation.
Maße (BxHxT): 47x29x23 cm
Gewicht: 19 kg

323/384 1.099,-

Powerstation DELTA Pro 3 3.299,-

Die DELTA Pro 3 Powerstationen für drinnen und draußen sind besonders leistungsstark und daher perfekt sowohl für zu Hause als auch für Ausflüge geeignet. Durch Rollen lässt sich die Powerstation einfach mitnehmen und Sie können problemlos Ihre Geräte mit Strom versorgen. Dank der verschiedenen Ausgänge lässt sich die Powerstation an alle Ihre Geräte anpassen – egal, ob Handy, Laptop oder Haushaltsgerät. Dank der X-Stream-Technologie können die Modelle in nur einer Stunde von 0 auf 80 % aufgeladen werden. Zu Hause verwandeln sich die Batterien der DELTA Pro 3 Serie in umweltfreundliche Notstromaggregate. Dank der hohen Speicherkapazität können Sie Ihre Geräte zu Hause auch im Falle eines Stromausfalls mehrere Stunden lang mit Strom versorgen. Und das alles nachhaltig und umweltfreundlich mit erneuerbarer Energie.

Kurzzeitige Spitzenleistung 8000 W; Ausgänge (11): 5 x AC, 2 x DC, 2 x USB-A Fast Charger, 2 x USB-C.

Lieferumfang: EcoFlow DELTA Pro 3 Tragbare Powerstation, Kurzanleitung, Sicherheitsanleitung, EcoFlow AC Ladekabel, Griffschutz



DELTA Pro 3

Dauerleistung: 4000 W
Kapazität: 4096 Wh
Maße (BxHxT): 69,3x41x34,1 cm
Gewicht: 51,2 kg

323/504 3.299,-



DELTA Pro 3 EB

Zusatzakku
Kapazität: 4096 Wh; Inklusive Verbindungskabel zur Powerstation.
Maße (BxHxT): 69,4x21,5x29,5 cm
Gewicht: 33 kg

323/505 2.499,-

NEU

Powerstation DELTA 3 ab 899,-

Die tragbaren Powerstationen für drinnen und draußen sind besonders leistungsstark und daher perfekt sowohl für zu Hause als auch für Ausflüge geeignet. Unterwegs können Sie mit den Powerstationen EcoFlow DELTA 3 problemlos Ihre Geräte mit Strom versorgen. Dank der verschiedenen Ausgänge lässt sich die Powerstation an alle Ihre Geräte anpassen – egal, ob Handy, Laptop oder Haushaltsgerät. Dank der X-Stream-Technologie können die Modelle in nur 56 Minuten von 0 auf 100 % aufgeladen werden – einzig die Powerstation DELTA 3 1500 hat eine Ladezeit von 1,5 Stunden. Zu Hause verwandeln sich die Batterien der DELTA 3 Serie in umweltfreundliche Notstromaggregate. Dank der hohen Speicherkapazität können Sie Ihre Geräte zu Hause auch im Falle eines Stromausfalls mehrere Stunden lang mit Strom versorgen. Und das alles nachhaltig und umweltfreundlich mit erneuerbarer Energie.



DELTA 3

Dauerleistung: 1800 W
Kapazität: 1024 Wh
Kurzzeitige Spitzenleistung 3600 W; Solareingang 500 W; Ausgänge (11): 4 x AC, 2 x DC, 2 x USB-A, 2 x USB-C, KFZ.
Maße (BxHxT): 39,8x20x28,4 cm
Gewicht: 12,66 kg

323/500 899,-



DELTA 3 Plus

Dauerleistung: 1800 W
Kapazität: 1024 Wh
Kurzzeitige Spitzenleistung 3600 W; Solareingang 1000 W; Ausgänge (11): 4 x AC, 2 x DC, 2 x USB-A, 2 x USB-C, KFZ.
Maße (BxHxT): 39,8x20x28,4 cm
Gewicht: 12,8 kg

323/501 999,-



DELTA 3 1500

Dauerleistung: 1800 W;
Kapazität: 1536 Wh
Kurzzeitige Spitzenleistung 3600 W; Ausgänge (13): 4 x AC, 2 x DC, 2 x USB-A, 2 x USB-A Fast Charger, 2 x USB-C, KFZ.
Maße (BxHxT): 39,8x21,2x28,4 cm
Gewicht: 16,22 kg

323/502 1.299,-



DELTA 3 EB

Zusatzakku
Kapazität: 1024 Wh
Inklusive Verbindungskabel zur Powerstation.
Maße (BxHxT): 39,8x19,8x20 cm
Gewicht: 9,6 kg

323/503 599,-

NEU

Stromerzeugung



Powerstation RIVER 3



ECOFLOW

Die tragbaren Powerstationen mit Schnellladefunktion sind perfekt für Ihren nächsten Campingurlaub. Ausgestattet mit verschiedenen Stromausgängen und einer Kapazität zwischen 245 Wh und 858 Wh, können die Solarbatterien EcoFlow RIVER 3 mehrere Geräte gleichzeitig mit Strom versorgen – egal, ob Handy, Laptop oder Haushaltgerät. Die RIVER 3 Serie revolutioniert mit GaN-Technologie die Energieeffizienz, bietet eine doppelte Laufzeit für Geräte unter 100 W im Vergleich zum Branchendurchschnitt und verlängert so die Nutzungsdauer zu Hause und unterwegs. Dank der patentierten X-Stream-Funktion lassen sich die RIVERs innerhalb von nur einer Stunde von 0 auf 100 % aufladen. Da sie auch mit Solarenergie aufgeladen werden können, sind sie besonders umweltfreundlich und nachhaltig und versorgen Sie beim Camping mit erneuerbarer Energie. Nicht umsonst zählen die Powerstationen der EcoFlow RIVER-Serie zu den besten tragbaren Lithium-Batterien auf dem Markt.

NEU

ab 259,-



RIVER 3 UPS

Dauerleistung: 300 W; Kapazität: 245 Wh; Kurzzeitige Spitzenleistung 600 W; Ausgänge (5): AC, DC, 2 x USB-A, USB-C.

Maße (BxHxT): 25,5 x 11,3 x 20,7 cm
Gewicht: 3,5 kg

323/506 259,-



RIVER 3 Plus

Dauerleistung: 600 W; Kapazität: 286 Wh; Kurzzeitige Spitzenleistung 1200 W; Ausgänge (7): 3 x AC, DC, 2 x USB-A, USB-C.

Maße (BxHxT): 23,4 x 14,6 x 23,1 cm
Gewicht: 3,7 kg

323/507 329,-



RIVER 3 Max

Dauerleistung: 600 W; Kapazität: 572 Wh; Kurzzeitige Spitzenleistung 1200 W; Ausgänge (8): 3 x AC, DC, 2 x USB-A, 2 x USB-C.

Maße (BxHxT): 23,4 x 25,5 x 22,4 cm
Gewicht: 8,3 kg

323/508 549,-



RIVER 3 Max Plus

Dauerleistung: 600 W; Kapazität: 858 Wh; Kurzzeitige Spitzenleistung 1200 W; Ausgänge (8): 3 x AC, DC, 2 x USB-A, 2 x USB-C.

Maße (BxHxT): 23,4 x 30,4 x 22,4 cm
Gewicht: 10,68 kg

323/509 649,-

Zusatzakku



RIVER 3 EB 300

Dauerleistung: 300 W; Kapazität: 286 Wh; Inklusive Verbindungskabel zur Powerstation.

Maße (BxHxT): 23,4 x 11 x 23,1 cm
Gewicht: 3,6 kg

323/510 249,-

Zusatzakku



RIVER 3 EB 600

Dauerleistung: 300 W; Kapazität: 572 Wh; Inklusive Verbindungskabel zur Powerstation.

Maße (BxHxT): 23,4 x 15,8 x 23,1 cm
Gewicht: 5,88 kg

323/511 349,-

i Batterien müssen fachgerecht entsorgt werden!

Wir weisen auf die Vorgehensweise bei der Rücknahme von Altbatterien hin:
Laut „Verordnung der Rücknahme und Entsorgung von Altbatterien“

- dürfen Akkus und Batterien auf keinen Fall mit dem normalen Restmüll entsorgt werden.
- müssen schadstoffhaltige Batterien an einen Vertreter oder an von den öffentlichen Entsorgungsträgern dafür eingerichtete Rücknahmestellen zurückgegeben werden.



99,-

Landstromadapter

Landstromadapter für DELTA 2, DELTA Max und DELTA Pro Powerstations. **Ohne** diesen Landstromadapter kann der Fehlerschutzschalter im Fahrzeug **nicht auslösen** und es besteht Lebensgefahr. 323/382 99,-

Magnetische Powerbank Rapid

NEU



ab 69,⁹⁵

Kapazität: 5000 mAh
Maße (BxHxT): 108 x 13,9 x 70 mm
Gewicht: 165 g

323/516 69,95

Kapazität: 10000 mAh
Maße (BxHxT): 108 x 22,9 x 70 mm
Gewicht: 258 g

323/517 89,95

NEU

60,-



USB-Netzteil Rapid AC

- Multi-Port: Lädt bis zu 3 Geräte gleichzeitig über 2 USB-C und 1 USB-A-Anschluss.
- 65 W Schnellladung: Ideal für MacBook Pro 14, Samsung S24 Ultra oder Google Pixel Book.
- Kompakt: 48 % kleiner dank GaN-Technologie.
- Universell kompatibel: Für Smartphones, Tablets und USB-C-Notebooks wie MacBook Air/Pro, ThinkPad, Surface.
- **Lieferumfang:** Ladegerät, 100 W USB-C-Kabel, Anleitung, 18 Monate Garantie.

323/519 60,-

NEU

329,-



Smart Charge Booster

Der EcoFlow Smart Charge Booster 800 W bietet mobile Stromversorgung mit bis zu 800 W Ladeleistung. Er lädt 1 kW in nur 75 Minuten, ideal für Wohnmobile und Outdoor-Abenteurer. Direkt an die Lichtmaschine angeschlossen, nutzt er überschüssige Energie, um EcoFlow Powerstations aufzuladen. Als Schnellladegerät, Batteriewächter und Starthilfe erhöht er die Speicherkapazität um bis zu 7,2 kW. Einfache Installation, Schutz vor Verpolung und Überspannung sowie vielseitige Nutzungsmöglichkeiten machen ihn perfekt für autarke Reisen. 323/444 329,-

Stromerzeugung



RKB-REITZ
ELECTRONIC AG

ab 349,-



Lithium-Batterie Basic

Immer mehr Wohnmobilsten entscheiden sich für eine Umrüstung und setzen Lithium-Batterien ein. Die RKB Basic Lithium-Batterie LiFePO4 wurde mit dem Ziel entwickelt, Bleibatterien zu ersetzen und die hohen Ansprüche, die heute an Speicherbatterien gestellt werden, voll und ganz zu erfüllen. Für den Einsatz dieser Batterien im Wohnmobil sprechen die Vorteile – Leistungsfähigkeit, das niedrige Gewicht und die Langlebigkeit. Das sind ideale Voraussetzungen, wenn Sie bei Ihrer Reise mit dem Wohnmobil autark unterwegs sein möchten – unabhängig von jeglichen Steckdosen.

Die Batterien verfügen über Lithium-Eisenphosphat (LiFePO4) Zellen, die als sehr sicher und zyklenfest gelten. Zusätzlich wird die Batterie über ein integriertes BMS gegen Überstrom, Überladung, Tiefentladung, Kurzschlüsse und Übertemperatur geschützt.

- volle Kapazität (100 %) nutzbar
- sehr geringe Selbstentladung, < 3 % pro Monat
- sicher dank eingebautem Batteriemanagementsystem
- einfacher Einbau
- wartungsfrei

Kapazität: 50 Ah

Maße (B x H x T): 20 x 17 x 17 cm

Gewicht: 5,5 kg

322/754



349,-

Kapazität: 100 Ah

Maße (B x H x T): 31,8 x 18,7 x 17,6 cm

Gewicht: 11,9 kg

322/755



799,-

Kapazität: 150 Ah

Maße (B x H x T): 48,5 x 24 x 17 cm

Gewicht: 16,5 kg

322/756



999,-

Kapazität: 200 Ah

Maße (B x H x T): 52,5 x 22 x 24 cm

Gewicht: 22,5 kg

322/757



1.399,-

TBB POWER



Kompatibel mit CI-BUS und 4G Konnektivität



NEU



1.299,-

Lithium-Batterie M12-100/P mit Heizung

Die M12-100/P („Power“) ist nahezu identisch mit den anderen Batterien der M12-100 Serie. Grundsätzlich kommen bei TBB Power nur A-Class Zellen zum Einsatz. In der P-Variante werden nur ausgesuchte Spitzenzellen aus dieser Klasse verbaut. Dadurch ergibt sich die etwas höhere Kapazität von 105 Ah und der höhere Dauerstrom von 200 A. Eine eingebaute Heizung macht die Nutzung bis zu einer Umgebungstemperatur von -30 °C möglich. Die TBB Power M12-100/P ist nach UN ECE R10.06 zertifiziert.

M12-100/P

Kapazität: 105 Ah

Maße (B x H x T): 31 x 18,7 x 16,5 cm

Gewicht: 10,5 kg

323/492

1.299,-



164,90

Batterieanzeige

Der Batteriemonitor TBB Power MEH-B Power zeigt alle wichtigen Batteriedaten auf einen Blick an. Er erweitert die Batterien um die App-Steuerung per Bluetooth. Zusätzlich lässt sich per Fernschalter die Batterie an- und ausschalten. NUR für TBB M12-Batterien.

323/496

164,90

Bluetooth Dongle DTU

Der Dongle DTU erweitert die Batterien der M12-Serie um eine Bluetooth-Schnittstelle. Er bietet gegenüber internen Lösungen deutliche Vorteile, da er für eine bessere Sende- und Empfangsleistung von der Batterie entfernt installiert werden kann. Bei mehreren Batterien wird nur ein Dongle benötigt. Gegenseitige Störungen des Signals sind damit ausgeschlossen, es wird nur eine Verbindung mit der App aufgebaut. Der DTU ist bei Verwendung von Displays mit Bluetooth nicht notwendig.

ab 2.299,-

Lithium-Batterien M12/H mit Heizung

Die TBB Power LiFePO4-Batterien M12-200/H und -400/H bieten zuverlässige Energie auch bei -30 °C. Das optimierte BMS ermöglicht eine effiziente Nutzung und eine Lebensdauer von über 3000 Zyklen bei 100 % DoD. Insgesamt ist bei Parallelschaltung von maximal acht Batterien eine Leistung von über 40.000 Wh möglich. Dabei kommunizieren die Batterien per Bus-System. Die robusten Metallgehäuse mit integrierten Haltern gewährleisten sicheren Betrieb. Das optionale MEH-B Display zeigt alle relevanten Informationen an und bietet neben einer Bluetooth-Schnittstelle auch einen Fernschalter. Wer nur Bluetooth zur App-Steuerung möchte, wählt den Dongle DTU. Die Batterien verfügen über die notwendigen Zertifikate (UN ECE R10.06) für den Betrieb in Kraftfahrzeugen. Eine hohe Entladeleistung von 300 A macht die Batterien zu einer leistungsstarken, sicheren und flexiblen Energielösung.

M12-200/H

Kapazität: 210 Ah

Maße (B x H x T): 38 x 32,5 x 22,5 cm

Gewicht: 28 kg

323/493

2.299,-



M12-400/H

Kapazität: 400 Ah

Maße (B x H x T): 46,2 x 32,1 x 23,7 cm

Gewicht: 42,5 kg

323/494

3.699,-

69,-

GreenPower LED
powered by Solaris



323/495

69,-

Stromerzeugung



Lithium-Batterie EV1250S

1.195,-

Energie überall und jederzeit – für Ihre Abenteuer im Freien. Mit den neuen Exide Marine & Leisure Equipment Li-Ion-Batterien für Wohnmobile, Caravans und Boote entdecken Sie die Welt unabhängig und inspiriert. Diese Batterien bieten dank fortschrittlicher Li-Ionen-Technologie, erweiterten Funktionen und Konnektivität uneingeschränkte Freiheit.

- Ruhemodus erhält die Batterieladung während Inaktivität
- reduzierte Betriebskosten durch bis zu dreifach längere Lebensdauer und doppelte Kapazität verglichen mit Standardbatterien
- schnelleres Aufladen dank herausragender Ladeakzeptanz
- 70 % leichter als traditionelle Batterien
- Heizfunktion ermöglicht den Einsatz unter allen klimatischen Bedingungen
- integriertes Battery-Management-System (BMS) gewährleistet Sicherheit und optimale Leistung
- Bluetooth-Verbindung und mobile App für die Überwachung der Batterieparameter

EXIDE
TECHNOLOGIES

NEU



Kapazität: 96 Ah

Maße (BxHxT): 35,5x19x17,6 cm
Gewicht: 12,45 kg

323/497 1.195,-

Vorteile von BullTron Batterien



- Entwicklung, Design & Montage in Deutschland
- verschraubtes Gehäuse (kann geöffnet werden)
- Verwendung hochwertiger & langlebiger Komponenten
- alle elektronischen Komponenten auswechselbar (geschraubt)
- bis 75 % höhere Zyklen-Lebensdauer als andere LiFePO4-Batterien
- bis 45 % kleiner und bis 35 % leichter als andere LiFePO4-Batterien
- Batterie-Größen bis 540 Ah für Untersitzmontage geeignet
- 5 Jahre deutsche Herstellergarantie (10 Jahre optional)
- Service und Reparatur in Deutschland (innerhalb 1 Tag)

NEU

Lithium-Batterie Moover

449,-

Die optimale Batterie für Mover sowie für die autarke Stromversorgung im Wohnwagen. Die ideale All-in-One Batterie!

Kapazität: 50 Ah; Maße (BxHxT): 196x167x132 mm; Gewicht: 5 kg



323/691 449,-

Lithium-Batterie Standard

ab 899,-

Die günstige BullTron-Batterie: sicher, leicht und einfach im Standard-DIN-Gehäuse austauschbar.

- 80 % leichter als Blei-Batterien
- Langlebig: bis zu 6000 Zyklen (80 % DOD)
- Smart BMS: Schutz vor Spannung, Temperatur, Überlastung und mehr
- Twin-Balancer: Maximale Kapazität durch optimal ausgeglichene Zellen
- Bluetooth-App: Batteriedaten jederzeit im Blick
- Perfekt für Sommer-Camper!



Kapazität: 100 Ah

Maße (BxHxT): 315 x 190 x 175 mm
Gewicht: 11 kg

323/680 899,-

Kapazität: 150 Ah

Maße (BxHxT): 355 x 190 x 175 cm
Gewicht: 16 kg

323/681 1.299,-



ab 849,-



Lithium-Batterie Polar

- einfacher 1:1-Austausch möglich
- Sicher: Lithium-Eisenphosphat-Technologie (LiFePO4)
- bis zu 10.000 Zyklen (80 % DOD)
- bis zu 80 % leichter als Blei-/AGM-Batterien
- Smart BMS: Rundumschutz für Spannung, Temperatur, Überlastung und mehr
- Twin-Balancer für optimal ausgeglichene Zellen und maximale Kapazität
- Bluetooth & WiFi: Batteriedaten per App abrufbar
- Frostsicher: Laden bis -30 °C dank integrierter Heizung
- große Kapazität im DIN-Standardgehäuse



Kapazität: 80 Ah

Maße (BxHxT): 198x169x166 mm
Gewicht: 8 kg

323/693 849,-

Kapazität: 185 Ah

Maße (BxHxT): 355x190x175 mm
Gewicht: 16 kg

323/684 1.649,-

Kapazität: 105 Ah

Maße (BxHxT): 279x190x175 mm
Gewicht: 10,5 kg

323/682 1.049,-

Kapazität: 300 Ah

Maße (BxHxT): 367x252x189 mm
Gewicht: 25 kg

323/685 2.649,-

Kapazität: 165 Ah

Maße (BxHxT): 355x190x175 mm
Gewicht: 16 kg

323/683 1.449,-

Kapazität: 460 Ah

Maße (BxHxT): 520x220x240 mm
Gewicht: 39,5 kg

323/689 4.200,-

Lithium-Batterie Polar

ab 1.899,-

BullTron Lithium-Batterien im Stahlgehäuse bieten höchste Energiedichte:

- 80 % mehr Kapazität bei gleichen Abmessungen
- kompakt & leicht, ideal für enge Räume (z. B. Sitzkonsolen)
- Hohe Ströme & Langlebigkeit: 6000 – 7000 Zyklen (80 % DOD)
- Voll ausgestattet: Bluetooth, WiFi, ON/OFF-Schalter
- bis zu 540 Ah unter Sitz möglich
- Doppel-BMS & redundante Elektronik für maximale Leistung und Ausfallsicherheit



Kapazität: 210 Ah

Maße (BxHxT): 315x208x155 mm
Gewicht: 20 kg

323/686 1.899,-

Kapazität: 270 Ah

Maße (BxHxT): 355x189x178 mm
Gewicht: 24 kg

323/688 2.520,-

Kapazität: 230 Ah

Maße (BxHxT): 355x210x155 mm
Gewicht: 21 kg

323/687 2.049,-

Kapazität: 540 Ah

Maße (BxHxT): 355x190x350 mm
Gewicht: 46,5 kg

323/690 4.499,-



Lithium-Batterie

Wiederaufladbarer Lithium-Eisenphosphat-Akku für Camping und Marine mit integriertem BMS-System. Im Vergleich zu Blei-Säure- und anderen Lithium-Batterien bieten Lithium-Eisenphosphat-Batterien erhebliche Vorteile, darunter eine verbesserte Entlade- und Ladeeffizienz, eine längere Lebensdauer und die Fähigkeit, unter Beibehaltung der Leistung tiefer entladen zu werden. LiFePO4-Akkus haben oft einen höheren Preis, aber deutlich niedrigere Lebensdauerkosten. Keine Wartung und eine extrem lange Lebensdauer machen sie zu einer lohnenden Investition und einer intelligenten langfristigen Lösung. Die PB-Batterien in den Gehäusen L3, L4 und L5 haben die bekannte Bodenleiste zur Befestigung an den vorhandenen Laschen im Fahrzeug und hat die gleiche Höhe wie eine Standard-AGM- oder GEL-Batterie. Somit passt sie in den meisten Fällen an den Platz unter dem Sitz.

- LiFePO4-Technologie bietet höchste Sicherheit
- alle Batterien nach UN38.3 zertifiziert
- 1:1 Ersatz für Bleibatterien
- sehr leicht (ca. halbes Gewicht)
- sehr lange Lebensdauer
- mehr nutzbare Kapazität
- konstante Leistung während der Entladung
- temperaturbeständig

- laden – schnell & sicher
- kann in teilgeladenem Zustand betrieben und gelagert werden
- zwischenladungsfähig
- geringe Selbstentladung
- wartungsfrei
- Bluetooth 4.0 mit App Android/iOS
- keine gefährliche Säure

PB-Li 12-100 L5

Kapazität: 100 Ah

Maße (B x H x T): 353 x 190 x 175 mm

Gewicht: 12 kg **322/861** **599,-**

PB-Li 12-105 L3

Kapazität: 105 Ah

Maße (B x H x T): 278 x 190 x 175 mm

Gewicht: 10,2 kg **323/359** **599,-**

PB-Li 12-100 L5

**POWER BOOST**ab **599,-**

PB-Li 12-105 L3

**BEST SELLER**

PB-Li 12-150 L5



PB-Li 12-150 L5

Kapazität: 150 Ah

Maße (B x H x T): 353 x 190 x 175 mm

Gewicht: 15 kg **323/356** **899,-**

Lithium-Kaltwetterbatterie

ab **639,-**

Die Lithium-Eisenphosphat-Batterien der LT-Serie sind leistungsstarke Kaltwetterbatterien, die bei Temperaturen von bis zu -20 °C aufgeladen werden können.

Wie?

Das System verfügt über eine interne Steuerung, die den Strom aus Ladegerät/Solarregler/Lichtmaschine selbst bezieht und bei Zelltemperaturen unter 0 °C zunächst die interne Heizung betreibt. Erst bei +5 °C wird der Ladestrom auf die Zellen weitergeleitet. Dazu werden keine zusätzlichen Komponenten benötigt. Der gesamte Prozess des Aufheizens und Ladens verläuft nahtlos. Schließen Sie den Akku einfach an das normale Ladegerät an und das interne Heizungs- und Überwachungssystem erledigt den Rest. Die PB-Li Batterien sind die ideale Wahl für den Einsatz in Wohnmobilen, netzunabhängigen Solar- und Elektrofahrzeugen sowie für alle Anwendungen, bei denen das Laden bei sehr niedrigen Temperaturen erforderlich ist.



PB-Li 100 LT L5

Kapazität: 100 Ah

Maße (B x H x T): 353 x 190 x 175 mm

Gewicht: 12 kg **322/864** **639,-**

PB-Li 105LT L3

Kapazität: 105 Ah

Maße (B x H x T): 278 x 190 x 175 mm

Gewicht: 11,4 kg **323/520** **659,-****NEU**

PB-Li 120LT L4

Kapazität: 120 Ah

Maße (B x H x T): 318 x 190 x 175 mm

Gewicht: 13,5 kg **323/521** **749,-****NEU**

PB-Li 150LT L5

Kapazität: 150 Ah

Maße (B x H x T): 353 x 190 x 175 mm

Gewicht: 17 kg **323/522** **959,-****NEU**

PB-Li 180LT L5

Kapazität: 180 Ah

Maße (B x H x T): 353 x 190 x 175 mm

Gewicht: 19 kg **323/523** **1.099,-****NEU**

PB-Li 300LT

Kapazität: 300 Ah

Maße (B x H x T): 353 x 190 x 35 mm

Gewicht: 36 kg **323/524** **1.499,-****NEU**

PB-Li 480LT

Kapazität: 480 Ah

Maße (B x H x T): 353 x 190 x 350 mm

Gewicht: 42 kg **323/525** **2.249,-****NEU**

Powerboost Powerbank

Diese universelle, mobile Powerbank darf bei keiner Outdoor-Aktivität fehlen. Die hohe Kapazität der Powerbank (20.000 mAh) und das integrierte 12-V-Starthilfegerät, das auch großvolumige Motoren selbst bei defekter Batterie wieder starten kann, sind unverzichtbar. Der Clou ist allerdings der integrierte Kompressor, der bei einer Panne den Reifen des Wohnmobils, das Schlauchboot oder das Stand-Up-Paddling-Board (Adapter ist mit dabei) aufpumpt. Der ebenfalls integrierte Hochleistungs-LED-Scheinwerfer liefert die nötige Beleuchtung.

**245,-**

- Powerbank Kapazität: 20.000 mAh
- Starthilfe mit bis zu 1200 A Startstrom und 2500 A Spitzenstrom
- Kompressor: bis 10 bar
- USB-A: 5 V/3 A, 9 V/2 A
- Ladezeit: 4 bis 7,5 h über USB-C-Buchse

Maße (B x H x T): 249 mm x 103 mm x 142 mm
Gewicht: 1,5 kg **323/351** **245,-**

i Batterien müssen fachgerecht entsorgt werden!

Wir weisen auf die Vorgehensweise bei der Rücknahme von Altbatterien hin: Laut „Verordnung der Rücknahme und Entsorgung von Altbatterien“

- dürfen Akkus und Batterien auf keinen Fall mit dem normalen Restmüll entsorgt werden.
- müssen schadstoffhaltige Batterien an einen Vertreiber oder an von den öffentlichen Entsorgungsträgern dafür eingerichtete Rücknahmestellen zurückgegeben werden.



Lithium-Batterien Super B

Bordbatterie

ab 1.479,-



Lithium-Batterie Super B Epsilon

Die Epsilon verfügt über eine integrierte Batterieüberwachung, die Details zum Status der Batterie sowie zu Spannung, Strom, Temperatur, Ladestand und verbleibender Laufzeit liefert. Die Daten können via Bluetooth per App oder per LED-Display angezeigt werden, damit Sie stets über den tatsächlichen Status Ihrer Batterie informiert sind. Die vollständig automatische Heizfunktion macht es möglich, die Batterie auch bei Frost zu laden und zu nutzen.

- prismatische Zellen in A-Qualität für die höchstmögliche Energiedichte
- Lithium-Eisenphosphat-Batterie (LiFePO4): sicherste Lithiumtechnologie
- mehrfach anschließbare, beschichtete Aluminiumanschlüsse, inklusive Temperatursensoren
- integrierter Kurzschlussschutz
- integriertes Batteriemanagementsystem (BMS)
- vollständig automatische Heizfunktion zum Aufladen unter 0 °C
- Kommunikation per CANopen, LIN und CI-Bus
- adaptiver Zellausgleich
- robustes Gehäuse aus umweltfreundlichen Materialien (vollständig recycelbar)
- Bluetooth-Verbindung: Rund-um-die-Uhr-Einsicht in den Batterie-Status mit der App „Be in Charge“ (kompatibel mit iOS und Android)
- ECE-R10.06 zertifiziert
- 5 Jahre Garantie

Lithium-Batterie Super B Nomia

Die Nomia ist eine wiederaufladbare Lithium-Eisenphosphat-Batterie (LiFePO4). Die einzigartige Kombination aus modernster Technologie und intelligenter Software macht diese Lithium-Batterie zu einer robusten, sicheren und einfachen Energiespeicherlösung.

- geringer Wartungsaufwand
- schnelles Aufladen
- sicherste Lithium-Technologie
- hoher Entladestrom
- hohe Kapazität
- geringes Gewicht
- hohe Zyklenzahl
- geringe Selbstentladung
- integriertes Batteriemanagementsystem (BMS)
- ECE-R10.06 zertifiziert
- 5 Jahre Garantie bei Verwendung des Schutzrelais

Typ Epsilon 12V100AH

Kapazität: 100 Ah
Maße (BxHxT): 278x190x175 mm
Gewicht: 11 kg

322/367 1.479,-

Typ Epsilon 12V150AH

Kapazität: 150 Ah
Maße (BxHxT): 353x190x175 mm
Gewicht: 16 kg

322/368 1.989,-

Typ Nomia 12V210AH

Kapazität: 210 Ah
Maße (BxHxT): 417x314x227 mm
Gewicht: 23,7 kg

322/360 3.049,-

Typ Nomia 12V340AH

Kapazität: 340 Ah
Maße (BxHxT): 417x314x227 mm
Gewicht: 33 kg

322/369 3.869,-

Bei Verwendung des Super B Schutzrelais bei Nomia Batterien erhalten Sie auch fünf Jahre Herstellergarantie!

Zubehör

319,⁹⁰



Maße (T x ø): 27 x 93 mm;
Gewicht: 110 g

SB Touch Display

Intelligentes Batteriemessgerät, das Spannung, Strom, Ladestatus, verbleibende Lade- und Entladezeit anzeigen kann. So wissen Sie immer, wie lange Ihre Batterie funktionieren wird. Benutzen Sie je Batterie das passende Display. In sechs verschiedenen Sprachen einstellbar (DE, NL, EN, FR, IT, ES). Frontdisplay 2,4 Zoll TFT Farb-Screen mit 320 x 240 Pixel Auflösung. Netzwerkprotokoll und Anschluss: CAN-Bus/ RJ11. Befestigung schraubbar.

Für Typ: Super-B Nomia 210/340 Ah
Für Typ: Super-B Epsilon 100/150 Ah

322/361 319,90
322/366 319,90



179,-


Wechselrelais

- maximaler Strom 190 A bei 85 °C
- elektrisch einstellbares, rücksetzbares (ON/OFF), bistabiles Relais
- einsetzbar bis 42 V DC
- hohe Spitzenstrombelastbarkeit bis 1500 A
- einsetzbar als Schutzrelais für Super B 50, B 100, B 150, B 210, B 340 Lithium-Batterien

Bei Verwendung des Super B Schutzrelais erhalten Sie drei Jahre Herstellergarantie auf Super B Nomia Lithium-Batterien!

Maße (B x H x T): 85 x 32 x 82 mm
Gewicht: 260 g

322/359 179,-



149,-

Kapazitätsanzeige SB-BM01

Eine intelligente Kapazitäts- und Spannungsanzeige für BMS-gesteuerte Super B Batteriesysteme. Die enthaltene vorrätige Kapazität wird in % angezeigt. Das Gerät wird einfach in einen Rundlochausschnitt eingesetzt und mit 4 Kabeln mit der Batterie verbunden.

- geringer Stromverbrauch
- programmierbarer Alarmausgang
- einfache Installation
- wasserdicht nach oben

Einbautiefe: 18 mm
Maße (T x ø): 20 x 60 mm
Gewicht: 58 g

322/362 149,-



Lithium-Batterie Tempra ab 849,⁹⁵

Die Lithium-Batterie zeichnet sich durch fortschrittliche HDP-Zellen (High Density Power) aus, die eine hohe Energiedichte in einem kompakten Format bieten. Das intelligente Batteriemanagementsystem sorgt für eine optimale Ladung, sodass Sie Ihre Tempra-Batterie an jedes beliebige Ladegerät anschließen können – auch an eines, das für Blei-Säure-Batterien ausgelegt ist.

- mobile App für iOS, Android, Bluetooth und Dometic Steuereinheit TD283 (optional)
- kompatibel mit allen gängigen Ladegeräten, auch wenn sie nicht für LiFePO4-Batterien vorgesehen sind
- Ladetemperaturen bis zu -10 °C
- Entladetemperaturen bis zu -20 °C
- optimale Ergänzung zu den BÜTTNER Dometic Solar-Kompletanlagen mit dem Solarregler SC330/SC430 dank Vernetzung via N-Bus (Batterie und Solarregler können auf der Dometic Steuereinheit TD283 gemeinsam dargestellt werden).



Stromerzeugung



Tempra F Varianten mit Heizung

TLB150F

Lithium-Batterie Tempra

TLB100 Kapazität: 100 Ah
 Maße(BxHxT): 341 x 190 x 176 mm
 Gewicht: 12,7 kg **323/448** **NEU 849,95**

TLB120 Kapazität: 120 Ah
 Maße(BxHxT): 341 x 190 x 176 mm
 Gewicht: 13,4 kg **323/466** **NEU 1.175,-**

TLB150 Kapazität: 150 Ah
 Maße(BxHxT): 341 x 190 x 176 mm
 Gewicht: 16 kg **323/430** **NEU 1.375,-**

Tempra F Varianten mit Heizung

TLB100F Kapazität: 100 Ah
 Maße(BxHxT): 341 x 190 x 176 mm
 Gewicht: 12,8 kg **323/449** **NEU 939,95**

TLB120F Kapazität: 120 Ah
 Maße(BxHxT): 341 x 190 x 176 mm
 Gewicht: 13,5 kg **323/467** **NEU 1.279,-**

TLB150F Kapazität: 150 Ah
 Maße(BxHxT): 341 x 190 x 176 mm
 Gewicht: 16,1 kg **323/431** **1.485,-**



Lithium-Power Bordbatterie MT Li ab 2.389,-

Dometic Büttner Lithium-Batterien haben alles, was Camping-Fans heute von einer leistungsstarken Lithium-Batterie erwarten: hohe Zyklenfestigkeit, hohe Speicherkapazität und ausreichend Energiereserven zum Anschluss an einen leistungsstarken Wechselrichter. Darüber hinaus verfügen sie über ein perfekt abgestimmtes Batteriemanagementsystem für einen zuverlässigen Betrieb. Erhältlich in verschiedenen Leistungskategorien.

- wartungsfreie Batterie mit langer Lebensdauer – entwickelt für die hohen Leistungsanforderungen in Freizeitfahrzeugen
- integriertes Batteriemanagementsystem (BMS) für einen verlässlichen Betrieb
- Solarsystem- und Wechselrichterbetrieb ohne Probleme möglich – dank hoher Entladeströme
- integrierte Temperaturfühler – optimales Laden in jedem Klima
- schnelles und vollständiges Aufladen per Ladewandler oder Solarsystem



MT Li 300 Kapazität: 300 Ah
 Maße(BxHxT): 520 x 220 x 270 mm
 Gewicht: 36 kg **322/566** **2.949,-**

MT Li 240 Kapazität: 240 Ah
 Maße(BxHxT): 520 x 220 x 240 mm
 Gewicht: 29 kg **322/565** **2.389,-**

Das Beste aus beiden Batterie-Welten

Ihre AGM- oder Gel-Batterien an Bord funktionieren tadellos? Dann nutzen Sie sie doch weiter und schalten einfach einen LiFePO4-Hochleistungsakku parallel dazu! Mit diesem praktischen Batterie-Erweiterungsset geht das erstaunlich leicht über die Bühne. LiFePO4-Batterie, Batterie-Computer, Hochlastsicherung, Kabelsätze – die Paketlösung enthält alles, was Sie für die Nachrüstung brauchen.

NEU

Lithium-Batterie PowerUnit

Batterie-Erweiterungssystem „Power Unit II und III“, 100 Ah oder 120 Ah

ab 1.420,-

- Deutlich mehr Energie-Autarkie: Kapazitäten aller Batterien addieren sich
- einfache Nachrüstung – sämtliches Zubehör im Set enthalten
- Der Batterie-Computer Basic Pro sorgt dafür, dass Sie die Gesamtkapazität im Blick haben.
- preisgünstige Alternative zur Komplettumrüstung auf LiFePO4
- leistungsstarke LiFePO4-Batterie garantiert problemlosen Wechselrichterbetrieb
- vorhandene AGM- oder Gel-Batterien können weiter genutzt werden
- AGM- oder Gel-Batterien werden geschont
- Ladetemperaturen bis zu -30 °C

- Entladetemperaturen bis zu -20 °C
- kompatibel mit jedem Batterieladegerät, auch mit solchen, die nicht für LiFePO4-Batterien vorgesehen sind

Lieferumfang: LiFePO4-Batterie, Batterie-Computer, Hochlastsicherung, Kabelsätze

PPLi101F Kapazität: 100 Ah
 Gewicht: 13,7 kg **323/490** **1.420,-**

PPLi122F Kapazität: 120 Ah
 Gewicht: 14,4 kg **323/491** **1.570,-**





Lithium-Batterie Power Set

ab 2.150,-




BÜTTNER
→ DOMETIC

Lithium-Batterie-System Power Set mit 100 Ah oder 120 Ah

- Komplettpaket aus Lithium-Batterie, Batterie- und Lade-/Booster-Kombigerät
- hohe Zuverlässigkeit durch perfekt aufeinander abgestimmte Komponenten
- einsetzbar als eigenständiges System oder parallel zur vorhandenen Bordelektronik
- leistungsstarke Lithium-Batterie – ausreichend für Verbraucher bis 100 A dauerhaft und 200 A bis zu 60 s
- Dometic Steuereinheit TD283 zeigt aktuelle Batteriekapazität, Stromverbrauch und Restlaufzeit an
- Ladetemperaturen bis zu -30 °C
- Entladetemperaturen bis zu -20 °C
- N-Bus
- Optimale Ergänzung zu Dometic DPSI-Sinuswechselrichtern und Solar-Kompletanlagen mit Solarregler SC330/SC430, dank Vernetzung via N-Bus (Batterie, Sinuswechselrichter und Solarregler können auf der Dometic Steuereinheit TD283 gemeinsam dargestellt werden).



NEU



Lieferumfang: LiFePO4-Batterie, Batterie-Computer, Lade-/Booster-Kombi, Kabelsatz

PP00101F

Kapazität: 100 Ah
Gewicht: 19,5 kg

323/468 2.150,-

PP00122F

Kapazität: 120 Ah
Gewicht: 20 kg

323/469 2.300,-

+ Zubehör



19,95

Batterie-Pol-Adapter

Passend für 110 Ah LiFePO4-Batterie, wenn Rundpole zum Anschluss verwendet werden. Adapter M8 Innengewinde auf Rundpol.

322/023 19,95

Kabel N-Bus

Dieses Spezialkabel sorgt dafür, dass alle N-Bus-kompatiblen Komfortgeräte an Bord Ihres Fahrzeugs in einem gemeinsamen Netzwerk miteinander verbunden sind. So können Sie Ihre Geräte über eine einzige Schnittstelle überwachen oder steuern. Die Geräte wiederum können untereinander ihre Daten austauschen, sodass ein besseres Energiemanagement gewährleistet ist.

Kabellänge: 0,3 m	322/090	5,-
Kabellänge: 1 m	322/094	5,50
Kabellänge: 3 m	322/096	7,-
Kabellänge: 6 m	322/088	12,-
Kabellänge: 10 m	322/089	19,-

NEU



259,95

Batterie-Computer MT iQ BasicPro

Batteriecomputer mit Hall-Sensor

- Anzeige der Batteriekapazität (%/Ah), des Batteriestroms (A) und der Batteriespannung (V)
- beleuchtetes Multimedia-Display mit Restlaufanzeige (auf Knopfdruck)
- Hall-Sensor mit Steuerleitung – Messung des Magnetfeldstroms
- Montage als Einbau- oder Aufbaugerät möglich (Gehäuse für Aufbaumontage im Lieferumfang inbegriffen)
- 5 m Verlängerungskabel als Zubehör erhältlich
- für 12 V/24 V Batterien bis zu 200 A

322/833 259,95

NEU



ab 119,-

Batteriecomputer Smart Shunt N-Bus

- Dometic Smart Shunt mit N-Bus und Bluetooth
- Anzeige der Batteriekapazität (%/Ah), des Batteriestroms (A), der Batteriespannung (V) und der Restlaufanzeige über die Dometic Büttner App oder das Multifunktionsdisplay TD283
- 600 A oder 300 A Smart Shunt mit N-Bus und Bluetooth
- für 12 V, 24 V, 36 V und 48 V Bordnetze
- optimale Ergänzung zu den N-Bus-kompatiblen DPSI Wechselrichtern, Solar-Kompletanlagen und GreenPower AGM-Batterien von Dometic in Verbindung mit dem Multifunktionsdisplay.

300 A	323/696	119,-
600 A	323/699	139,-



139,95

Multifunktionsanzeige TD283

Multifunktionales N-Bus-Display

- Steuern Sie sämtliche N-Bus-Geräte über ein einziges Display.
- Überwachung der Energieparameter aller N-Bus-Geräte (z. B. Ladezustand von Batterie, Solar-Modul, Gleichstrom-Ladegerät)
- Verfolgen Sie den Verbrauch Ihrer Elektrogeräte in Echtzeit.
- kann zum Aktivieren und Deaktivieren von N-Bus-Geräten verwendet werden
- auch kompatibel mit der neuen Dometic App für Mobilgeräte (sofern ein Bluetooth-Gerät im N-Bus-Netz vorhanden ist)
- für Wohnmobile, Boote und Lkw geeignet

323/429 139,95



Brennstoffzelle EFOY BT


Die EFOY Brennstoffzelle produziert Strom durch eine chemische Reaktion, lädt so die Bordbatterie und ist dadurch der ideale Stromerzeuger für unterwegs. Dabei arbeitet sie vollautomatisch, wartungsfrei und leise und ist mit allen gängigen Batteriemodellen kompatibel. Über einen Wechselrichter können auch 230 Volt Geräte genutzt werden.

Lieferumfang:

EFOY BT Adapter, Riemenbügel, Service Fluid, Tankpatronenhalter mit Gurt, Außenblende, Abwärmerohr und -bogen, Ladekabel CL5, isolierter Abgasschlauch.

Steuerung per EFOY App

Die Brennstoffzelle lässt sich ganz einfach mit der EFOY App via Smartphone oder Tablet steuern. Hierfür muss nur der Bluetooth Adapter an die Brennstoffzelle angeschlossen werden. Die App zeigt auf einen Blick alle Infos rund um die Brennstoffzelle.



Rundum sorglos!

Die EFOY lädt die Batterie vollautomatisch nach und das wartungsfrei. Sie schaltet sich an, wenn die Batterie nachgeladen werden muss und schaltet sich wieder aus, sobald sie voll ist. Nur die Tankpatrone muss gewechselt werden, wenn sie leer ist. Abschrauben, anschrauben, fertig!

Der Umwelt zuliebe

Die EFOY erzeugt umweltfreundlich Strom. In einem chemischen Prozess entstehen neben Strom lediglich Abwärme und Wasserdampf mit einer geringen Menge CO₂. Sie kann daher bedenkenlos im Innenraum verbaut werden.

Viel Energie auf kleinstem Raum

Die EFOY ist leicht und kompakt und findet so Platz auf kleinstem Raum. Ideale Einbaustellen im Reisemobil sind zum Beispiel die Heckgarage, das Seitenfach oder auch unter der Sitzbank.

Die Ruhe genießen!

Die EFOY produziert besonders leise Strom und ist gerade mal so laut wie der Lüfter eines Laptops. Lärmbelästigungen durch laute Diesel-Generatoren gehören der Vergangenheit an.

Unabhängigkeit

Mit der EFOY Brennstoffzelle hat man den eigenen kompakten Stromerzeuger immer dabei und ist völlig unabhängig vom Stromnetz. Die EFOY lädt zuverlässig, leise und umweltfreundlich alle gängigen 12 oder 24 Volt Batterietypen vollautomatisch auf, sei es im Wohnmobil, auf dem Boot oder in der (Garten-) Hütte.


Information

Verkauf nur durch autorisierte EFOY Vertragshändler!

Information

EFOY Hybrid Power Brennstoffzelle und Lithium Batterie – die ideale Kombination

EFOY Hybrid Power ist ein perfekt aufeinander abgestimmtes Energiepaket, bestehend aus EFOY Brennstoffzelle als Stromerzeuger und EFOY Lithium-Batterie als Stromspeicher. Die Beiden wurden speziell füreinander konzipiert, so arbeitet die EFOY Brennstoffzelle maximal effizient und die



2.999,-

4.999,-

Interessante News und Energiebedarfsrechner zur Ermittlung des richtigen Modells



Technische Daten:	EFOY 80 BT	EFOY 150 BT
Ladeleistung	960 Wh / 80 Ah pro Tag	1800 Wh / 150 Ah pro Tag
Nennspannung	12 / 24 V	12 / 24 V
max. Nennleistung	40 W	75 W
Nennstrom	3,33 A	6,25 A
Ruhestrom	15 mA	15 mA
Methanolverbrauch	0,9 l/kWh	0,9 l/kWh
Schallpegel (1 m)	44 dB (A)	47 dB (A)
Maße (Lx B x H)	44,8 x 19,8 x 27,5 cm	44,8 x 19,8 x 27,5 cm
Min. Einbauraum inkl. M10 Tankpatrone (B x H x T)	69 x 34 x 33,6 cm	69 x 34 x 33,6 cm
Gewicht	6,5 kg	6,9 kg
Art-Nr.	73 142	73 145
Preis	2.999,-	4.999,-

Batterie profitiert von idealer Ladung, besonderem Schutz und einer langen Lebensdauer. Das smarte Battery Management System (BMS) der EFOY Lithium-Batterie sorgt für eine intelligente Kommunikation zwischen Brennstoffzelle und Batterie.

– Geeignete EFOY Lithium Batterien sind als Sonderartikel bestellbar –





Tankpatronen

Zur Gewährleistung eines sicheren und komfortablen Einsatzes wurden spezielle, höchsten Sicherheitsstandards entsprechende Tankpatronen entwickelt. Diese sind mit einem Sicherheitsventil versehen, das ungewolltes Auslaufen der Flüssigkeit verhindert. Es öffnet erst dann, wenn die Tankpatrone an eine EFOY-Brennstoffzelle angeschlossen wird. Wird die Tankpatrone entfernt schließt das Sicherheitsventil wieder hermetisch ab. Bis zu 15 autarke Nutzungstage mit der M5 und bis zu 30 autarke Nutzungstage mit der M10.

Technische Daten:	1 M5	2 M10
Kapazität	460 Ah 5,6 kWh	925 Ah 11,1 kWh
Inhalt	5 l	10 l
Gewicht	4,3 kg	8,4 kg
Maße (B x H x T)	19 x 28,3 x 14,5 cm	23 x 31,8 x 19,3 cm
Autarke Nutzungstage	bis zu 15	bis zu 30
Art-Nr.	73 104	73 107
Preis	43,- 8,60/l	63,- 6,30/l



Gefahr!
H225,
H301,
H311,
H331,
H370



EFOY



43,-

Information

Der Vertrieb der Tankpatronen erfolgt ausschließlich über den Fachhandel, kein Versand!

5 | Montageplatte MP3 Set

Zur Montage der Brennstoffzellen am Boden.



73 165 49,95

3 | Bedienpanel OP3 Set

4.3" TFT Display zur Bedienung der Brennstoffzelle. Die Verbindung erfolgt über das mitgelieferte Datenkabel (Länge 3 m).

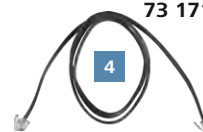


73 160 449,-

449,-

4 | Datenkabel RJ12

Verbindet die Brennstoffzelle mit der EFOY Batterie oder dem Bedienpanel; Länge 3 m.



73 171 8,50

8,50

ab 220,-

23,-

6 | Garantierweiterung

Verlängerung der Garantie für die EFOY Modelle von 2 auf 5 Jahre.

EFOY 80 BT	73 156	220,-
EFOY 150 BT	73 157	358,-

7 | Port Doubler RJ12

Adapter zur gleichzeitigen Verwendung des Bluetooth Adapters BT2 und des Bedienpanels OP3 an der EFOY Brennstoffzelle.



73 169 23,-

23,-

6,-

8

7,20

9

Sicherungsset

Sicherung 2 Ampère mit Flachsteckern Gelb (Sense) bzw. 20 Ampère mit Flachsteckern Rot (Power). Das Sicherungsset Power enthält zudem Fixierungshalter für die Sense- und Powersicherungen.

8 Sense	73 167	6,-
9 Power	73 168	7,20

Information

Folgende Artikel sind auch im Lieferumfang der Brennstoffzelle enthalten.

10 | Halter für Tankpatronen

Hält die Tankpatrone sicher im Fahrzeug. Geeignet für Tankpatronen M5 und M10. Zusätzlich wird der Gurt (Art-Nr. 73 120) benötigt. Maße B 20,2 x H 13,3 x T 15,3 cm.



24,-

73 119 24,-

11 | Gurt für Tankpatronenhalter

Zur Fixierung der Tankpatronen, Länge 1,2 m, Breite 2,5 cm.



14,50

73 120 14,50

12 | Riemenbügel

Zur Fixierung der Brennstoffzellen mit dem geräteeigenen Gurt.



8,50

73 166 8,50

13 | Abgas- / Isolierschlauch

Wird auf den Stutzen an der Brennstoffzelle aufgesteckt und leitet deren Abwasser und Abgase in die Umgebung ab. Schlauchdurchmesser 1 cm, versehen mit einer isolierenden Ummantelung (ø 2,1 cm), um das Einfrieren des Abwassers im Schlauch zu vermeiden; Länge 1,2 m.



24,-

73 123 24,-

14,50

32,50

18

14 | Service-Fluid

Das Service-Fluid besteht aus einem Wasser/Methanol-Gemisch und muss nach Aufforderung in die Brennstoffzelle eingefüllt werden.

100 ml 99,50/l 73 122 9,95



9,95

15 | Ladekabel-Set CL 5

Ladekabel und Sicherungsset Power zur Verbindung der EFOY Brennstoffzelle mit der Batterie; Länge 3 m.



57,50

73 163 57,50

16 | Bluetooth-Adapter BT2 Set

Zur Steuerung der EFOY Brennstoffzelle und der EFOY Batterien mit der kostenlosen EFOY App.

73 162 193,-



193,-

17



12,-

17 | Außenblende

73 121 12,-

18 | Abwärmebogen OH3

90° Winkel, ø 10 cm. 73 173 32,50



19 | Abwärmerohr OT3

Flexibles Rohr mit einer Länge von 20 – 40 cm, ø 10 cm. 73 174 14,50





Stromerzeuger Honda

Ausgesprochen leise, leichte und sehr robuste mobile Stromerzeuger mit 4-Takt-Benzinmotor. Die Betriebsdauer liegt je nach Typ zwischen 3,5 und 20 Stunden. Das Modell EU 10i ist mit einer, die Modelle EU 22i, EU 32i und EU 30is sind mit 2 Schutzkontaktsteckdosen ausgerüstet. Es wird die Invertertechnologie angewendet, welche

perfekte Frequenz- und Spannungsstabilität bietet. Alle Modelle haben eine Ökoschaltung, das heißt die Motorsteuerung passt die Drehzahl automatisch des entnommenen Stroms an und verlängert so die Betriebsdauer des Stromerzeugers erheblich. Hoher Bedienungskomfort lässt eine Fehlbedienung praktisch nicht zu. Zur Sicherheit

sind alle Modelle auch mit einem Überlastungsschutz sowie mit einer Ölmangelabschaltung ausgerüstet. Ein zusätzliches Plus: 2 gleiche Modelle können zur Verdoppelung der Ausgangsleistung mühelos parallel geschaltet werden.

Stromerzeugung



EU 10i

1.199,-



EU 32i

3.599,-



EU 22i

1.889,-



EU 30is

3.599,-



Technische Daten:	EU 10i	EU 22i	EU 32i	EU 30is
Frequenz	50 Hz	50 Hz	50 Hz	50 Hz
Nennleistung	1000 W	2200 W	3200 W	3000 W
Hubraum	49,4 cm ³	121 cm ³	130 cm ³	196 cm ³
Dauerleistung	900 W	1800 W	2600 W	2800 W
Nennspannung	230 V	230 V	230 V	230 V
Nennstrom	3,9 A	7,8 A	13,9 A	12,2 A
Starter	Reversierstarter	Reversierstarter	Reversierstarter	elektrisch, Reversierstarter
Tankinhalt	2,1 l	3,6 l	4,7 l	13 l
Schallpegel (7 m)	70 dB (A)	72 dB (A)	73 dB (A)	74 dB (A)
Maße (L x B x H)	45,1 x 24,2 x 37,9 cm	51,2 x 29 x 42,5 cm	57,1 x 30,6 x 45,2 cm	65,8 x 48,2 x 57 cm
Gewicht	13 kg	21,1 kg	26,5 kg	61,2 kg
Art-Nr.	73 045	73 050	73 052	73 047
Preis	1.199,-	1.889,-	3.599,-	3.599,-

+ Zubehör

Abgasschlauch

Flexibler Abgasschlauch, Länge 1,5 m. Lieferung erfolgt inkl. Anschlussflansch und Schelle.



109,-

passend für	Art-Nr.	Preis
EU 10i, EU 20i	73 048	109,-
EU 22i	73 043	109,-

Ladekabel

Für alle Modelle, Länge 1,85 m.

73 049



29,90

29,90

Transporttasche

Transport- und Aufbewahrungstasche mit verstärktem Boden, gefertigt aus stabilem und winterfestem Planenmaterial. Durch den 2-Wege-Reißverschluss kann zum Transport der Tragegriffe des Generators genutzt werden.



ab 37,⁵⁰

passend für	Art-Nr.	Preis
EU 10i	73 055	37,50
EU 20i & EU 22i	73 056	52,50



Stromerzeuger Dometic TEC

Wenn man wirklich unabhängig sein will, dabei aber auf den Komfort von zu Hause nicht verzichten möchte, ist der Einbau eines Dometic-TEC-Stromerzeugers die Lösung. Die Geräte in einem gekapselten Gehäuse werden entweder unter dem Fahrzeug oder innerhalb eines dafür vorgesehenen Stauraumes montiert. Für Strom von höchster Qualität mit perfekter Sinuskurve (Frequenz absolut stabile 50 Hz) sorgt die Inverter-Technik, außerdem schützt sie gegen Überlast bei angeschlossenen Verbrauchern. Durch variable Generator-Drehzahlen wird der Kraftstoffverbrauch gesenkt. Der bedienerfreundliche Bordcomputer mit beleuchtetem alphanumerischem Display bietet komplette Kontrollfunktion: Parameter wie Stromaufnahme, Spannung, Betriebsstunden usw. sind auf einen Blick sichtbar. Eine nützliche Eigenschaft ist die Autostart-Funktion, die für eine automatische Aufladung der Fahrzeugbatterie über den 12-Volt-Ausgang des Generators sorgt. Außerdem sind verschiedene Alarmfunktionen bei eventuellem Fehlbetrieb integriert. Die Lieferung erfolgt komplett mit Bedienpanel, 5 m Verlängerungskabel, Umschaltrelais, einem separaten Schalldämpfer mit flexiblem Metallschlauch (Länge 2 m) und Befestigungsmaterial für Ein- bzw. Unterbau; der für die Benzin- und Dieselgeneratoren benötigte externe Tank ist als Sonderzubehör lieferbar.



TEC 29 B

5.365,-



TEC 30 EV

9.399,-

Stromerzeugung

Technische Daten:	TEC 29 B	TEC 30 EV
Brennstoff	Benzin	Diesel
Frequenz	50 Hz ± 1	50 Hz ± 1
Spitzenleistung	2900 W	2900 W
Hubraum	163 cm ³	232 cm ³
Nennleistung	2600 W	2500 W
Nennspannung	230 V	230 V
Nennstrom	11,3 A	10,9 A
Nennleistung Motor	4 kW	3,3 kW
Starter	elektrisch	elektrisch
Gleichspannung	12 V / 10 A	12 V / 10 A
Schallpegel (7 m)	54 – 59 dB (A)	60 dB (A)
Kraftstoffverbrauch max.	1,2 l/h	0,7 l/h
Maße (L x B x H)	48 x 38,5 x 29 cm	57,2 x 46,6 x 50 cm
Gewicht	44 kg	78 kg
Art-Nr.	73 019	73 017
Preis	5.365,-	9.399,-

+ Zubehör

Kunststofftank

Inhalt 15 Liter, Maße B 32 x H 20 x T 26 cm, Gewicht 2,5 kg.

73 027 195,-



195,-

Edelstahltank

Inhalt 20 Liter, komplett mit Einfüllstutzen, Be- und Entlüftungsanschlüssen sowie Geber für Kraftstoffreserveanzeige. Mit Befestigungswinkel; Maße B 35 x H 23 x T 26 cm, Gewicht 6 kg.

73 028 569,-



569,-

Schlauchset

Besteht aus 1 Schlauch (Länge 1 m) zum Befüllen des Tankes, 1 Schlauch (Länge 1 m) zum Entlüften des Tankes und 1 Verbindungsschlauch (Länge 2,5 m) vom Tank zum Generator sowie 2 Schellen je Schlauch.

73 029 189,-



189,-



HAUSHALT



Besteck	629, 650, 672
Geschirr	629 – 649, 668
Schüsseln	629, 633 – 643, 668 – 671
Isolierkannen	651, 653
Haushaltsgeräte	652 – 655, 688, 696 – 697
Wasserkessel	652
Pfannen	654, 658 – 668
Töpfe	658 – 668
Aufbewahrung	670 – 671, 673, 676, 680, 701 – 702
Sicherungssysteme	679 – 683
Eimer	684 – 685
Faltboxen	684, 701, 705, 708 – 709
Haushaltsreiniger	686 – 687
Wäschetrockner	689 – 692
Besen	693
Mülleimer	694 – 695, 705
Ordnungshelfer	702 – 704
Utensilientaschen	704 – 707



■ biozirkuläres PP Polypropylen

Geschirrsreihe Club

i neues Material ohne Holzfasern



NEU



Die Geschirrsreihe Club besteht aus biozirkulärem Kunststoff. Der biozirkuläre Kunststoff wird aus entsorgtem Sonnenblumen- und Rapsöl aus Industrie und Gastronomie recycelt. Die Öle werden gesammelt und in einem speziellen Recyclingverfahren in Kunststoff umgewandelt. Diese Stoffe erfahren so erstmals eine sinnvolle Weiterverwendung, bislang konnten sie nur thermisch verwertet werden. Zudem werden keine zusätzlichen Ackerflächen benötigt. Frei von Melamin, lebensmittelecht und vollständig recycelbar. Spülmaschinen- und mikrowellengeeignet.



blau



grau



grün



sand



i ansprechendes, edles Facettendesign

30,⁹⁵



sand

25,⁹⁵



grün

25,⁹⁵



grau

Essteller ø 26 cm; 4er Set

blau	NEU	551/287	30,95
grau	NEU	551/285	30,95
grün	NEU	551/286	30,95
sand	NEU	551/284	30,95

Suppenteller ø 22 cm; 4er Set

blau	NEU	551/291	25,95
grau	NEU	551/289	25,95
grün	NEU	551/290	25,95
sand	NEU	551/288	25,95

Schale ø 16,2 cm; Inhalt: 700 ml; 4er Set

blau	NEU	551/283	25,95
grau	NEU	551/281	25,95
grün	NEU	551/282	25,95
sand	NEU	551/280	25,95

i Teller/Schalen aus biozirkulärem Kunststoff, Gläser aus thermoplastischem Kunststoff/SAN

47,⁹⁵



99,⁹⁵



Geschirrset CLUB

Das 8-tlg. Set enthält:

- 2 Essteller ø 26 cm
- 2 Suppenteller ø 22 cm
- 2 Müslischalen ø 16,2 cm
- 2 Trinkgläser 250 ml

grau, sand	NEU	551/199	47,95
------------	------------	---------	-------

Geschirrset CLUB GÖTEBORG

Das 16-tlg. Set enthält:

- 4 Essteller ø 26 cm
- 4 Suppenteller ø 22 cm
- 4 Müslischalen ø 16,2 cm
- 4 Trinkgläser 250 ml

blau, sand	NEU	551/269	99,95
grau, sand	NEU	551/268	99,95



9,⁹⁵

blau



grün

Besteckset KLIKK 3-tlg.

Alle Teile lassen sich kompakt zusammenstecken. Formsön, robust, spülmaschinengeeignet und 100 % CO₂-neutral.

Material: PBT Polybutylenterephthalat

blau	551/226	9,95
grau	551/224	9,95
grün	551/225	9,95
sand	551/223	9,95



■ biozirkuläres PP Polypropylen



84,⁹⁵



i in knalligen Farben

Geschirrset LOLLIPOP

Lebensfreude pur – die Becher, Schalen, Teller und Löffel lassen sich nach Herzenslust kombinieren. Der kleine Teller ist ideal für Obst, Snacks oder Kuchen und die kleine Schale macht sich für Müsli oder Desserts schnell unentbehrlich. Der kleine Becher hat eine angenehme Haptik und liegt sehr gut in der Hand. Alles ist stapelbar, leicht und bruchstark und damit perfekt geeignet für Gartenfeste, Picknicks und Camping. Das Material ist umweltfreundlich und absolut frei von Melamin und Bambus.

Das 16-tlg. Set enthält:

- 4 Teller ø 27 cm
- 4 Schalen ø 16 cm, 700 ml
- 4 Becher 300 ml
- 4 Löffel

Material: biozirkuläres PP Polypropylen	551/267	84,95
---	----------------	--------------



21,95



Connect Harry

PP Polypropylen, FSC Holz

Kindergeschirr Connect

Die Geschirrssets mit niedlichen Tiermotiven begeistern auf den ersten Blick. Der kleine Teller ist ideal für Obst und gesunde Snacks und die kleine Schale macht sich für Müsli oder kleine Gerichte schnell unentbehrlich. Der kompakte Becher lässt sich von kleinen Händen gut greifen und kommt gänzlich ohne Henkel aus. Die Connect Sets bestehen aus biozirkulärem Kunststoff und sind frei von BPA, Melamin und Formaldehyd. Natürlich vollständig recycelbar und spülmaschinengeeignet.



21,95



Connect Zoo



Bestehend aus:

- 1 Becher 7,5 cm, Inhalt 190 ml
- 1 Teller ø 20,5 cm
- 1 Schale ø 12,3 cm, Inhalt 400 ml

Connect Harry
Connect Zoo

550/723
550/722

21,95
21,95

Melamin



39,95



Geschirrsset Napoli

Das 10-tlg. Geschirrsset mit Besteckset für 2 Personen ist ideal für den Einsatz im Wohnmobil oder Zelt. **Nicht geeignet für die Mikrowelle.**

Das 10-tlg. Set enthält:

- 2 Essteller ø 25,8 cm
- 2 Dessertteller ø 22,8 cm
- 2 Müsli-schalen ø 14,8 cm
- 2 Henkelbecher ø 8,9 cm
- 2 Bestecksets

551/056

39,95

PP Polypropylen, FSC Holz



22,95



Kindergeschirr Paw Patrol

Fröhliches Kindergeschirr aus biozirkulärem Kunststoff mit Paw Patrol Design, besteht aus 3 Teilen:

- 1 Becher ø 7,3 x 7,5 cm, Inhalt 190 ml
- 1 Teller ø 20,5 cm
- 1 Schale ø 12,3 x 5 cm, Inhalt 400 ml

551/266

22,95

Melamin



14,90



inkl. Besteck



Kindergeschirr Time to travel 3+

Kindergeschirr mit Anti-Slip-Funktion, besteht aus 5 Teilen:

- 1 Teller ø 22 cm
- 1 Schale ø 16 cm
- 1 Becher 200 ml
- 2-tlg. Besteckset

550/759

14,90

Melamin



99,95



Eine große Auswahl an passendem Zubehör finden Sie online!

Geschirrsset Granit uni

Das bewährte Allrounder-Geschirr ist zeitlos und immer passend.

Das 16-tlg. Set enthält:

- 4 flache Teller
- 4 tiefe Teller
- 4 Dessertteller
- 4 Henkelbecher

550/401

99,95





Melamin



Geschirrserie Vivid Line

Vivid Line ist eine moderne zweifarbige Geschirrkollektion mit einer Kombination aus unifarbener Anthrazitgrau als Grundfarbe und raffinierten Trendfarben auf der Innenseite der Teller, Schalen und Tassen. Das Geschirr ist mit den einzigartigen rutschfesten, selbstklebenden 3M-Streifen von GIMEX ausgestattet, die bei jeder Gelegenheit für mehr Komfort beim Genießen der Mahlzeiten sorgen. Das Melamingeschirr ist leicht, langlebig und leicht zu reinigen.



Geschirrset Vivid Line

Ein stilvolles Geschirrset aus der Kollektion Vivid Line. Aus 100 % hochwertigem Melamin, praktisch unzerbrechlich und kratzfest. Das Set besteht aus 12 Teilen. Das Geschirr ist geräuscharm und hygienisch durch die austauschbare Anti-Rutsch-Lösung. Außerdem wird das Geschirrset mit einem praktischen und luxuriösen Beutel geliefert. Ideal für Camping, zu Hause oder auf dem Boot. Außerdem ist das Geschirr leicht, für die Spülmaschine geeignet und lebensmittelecht.

Geschirrset 12-tlg.

79,95



hellblau, anthrazit 550/923 79,95

27,95



Henkelbecher Vivid Line

Inhalt: 380 ml; 4er Set
 hellblau, anthrazit 550/924 27,95
 hellgrau, anthrazit 550/107 27,95
 hellgrün, anthrazit 550/921 27,95

Das 12-tlg. Set enthält:

- 4 Essteller ø 25 cm
- 4 Frühstücksteller ø 20,5 cm
- 4 Schalen ø 15,5 cm
- inklusive luxuriöser Aufbewahrungstasche



hellgrau, anthrazit 550/106 79,95



hellgrün, anthrazit 550/920 79,95

9,95



Eierbecher Vivid Line

ø 8,5 cm; 4er Set
 hellblau, anthrazit 550/925 9,95
 hellgrau, anthrazit 550/108 9,95
 hellgrün, anthrazit 550/922 9,95

i Geriffelte Oberfläche auf der Tellerrückseite und der Schüsselaußenseite.

59,95



Tellerrückseite

Opalglas

Geschirrset Royal

Das Geschirrset Royal ist vielseitig einsetzbar und für Mikrowelle, Geschirrspüler und Kühlschrank geeignet. Es ist temperaturbeständig von -10 °C bis +110 °C, lebensmittelecht und leichter als Keramik. Dank der leicht zu reinigenden Oberfläche können sich keine Bakterien, Öl oder Staub anheften. Das Geschirr ist bruch-, stoß-, kratz- und schnittfest sowie stapelbar. Umweltfreundlich und komplett recycelbar.

Das 16-tlg. Set enthält:

- 4 Essteller ø 26,5 cm
- 4 Dessertteller ø 21,7 cm
- 4 Müsli-schalen ø 15,3 cm
- 4 Henkelbecher 320 ml 551/182 59,95

Essen | Trinken



Melamin



gumex
serves great moments

Geschirrserie Colour Line

Die Colour Line begeistert mit einem äußerst fröhlichen Design. Das Geschirr ist mit einzigartigen, rutschfesten 3M Streifen von Gimex ausgestattet, die für zusätzlichen Komfort bei jedem Mahl sorgen. Dieses Melamingeschirr überzeugt durch seine Leichtigkeit, Langlebigkeit und einfache Reinigung.

Dezent oder farbenfroh?

Geschirrset Colour Line

69,95

Das 12-tlg. Set enthält:

- 4 Essteller ø 25,5 cm
- 4 Frühstücksteller ø 20,5 cm
- 4 Schüsseln ø 15,5 cm
- inkl. Aufbewahrungstasche



blau

550/993

69,95



bunt

550/126

69,95



blau

bunt

Suppenteller Colour Line

27,95

ø 23 cm; 4er Set

- blau
- bunt

550/994

27,95

550/128

27,95



blau

bunt

Henkelbecher Colour Line

27,95

Inhalt: 380 ml; 4er Set

- blau
- bunt

551/193

27,95

550/838

27,95



bunt

blau

Eierbecher Colour Line

9,95

ø 8,5 cm; 4er Set

- blau
- bunt

550/996

9,95

551/194

9,95



Melamin

Geschirrserie Linea Line

Linea präsentiert sich als stilvolle Serie in strahlendem Weiß, verziert mit einem Akzent in Schwarz, Gold oder Blau. Mit einem einzigartigen, rutschfesten 3M Streifen von Gimex bietet dieses Geschirr bei jeder Mahlzeit zusätzlichen Komfort. Das leichte, langlebige Melamingeschirr lässt sich mühelos reinigen und ist die perfekte Wahl für anspruchsvolle Genussmomente.



gumex
serves great moments

Geschirrset Linea Line

79,95

Das 12-tlg. Set enthält:

- 4 Essteller ø 25,5 cm
- 4 Frühstücksteller ø 20,5 cm
- 4 Schüsseln ø 15 cm
- inkl. Aufbewahrungsbeutel



weiß, gold

550/824

79,95

4 Eierbecher



9,95

weiß, gold

Eierbecher Linea Line

ø 8,5 cm; 4er Set

- weiß, blau
- weiß, gold
- weiß, schwarz

550/829

9,95

550/830

9,95

551/076

9,95



weiß, blau

550/823

79,95



weiß, schwarz

550/988

79,95

2 Espressotassen



11,95

weiß, blau

Espresso-Set Linea Line

Inhalt: 85 ml; 2er Set

- weiß, blau
- weiß, gold
- weiß, schwarz

550/826

11,95

550/827

11,95

550/990

11,95



Melamin



gimex
serves great moments



gimex
serves great moments

Geschirrserie Stone Line

Der wunderbare Retro-Stil lässt ein heimeliges Gefühl aufkommen. Die Teller und Schalen haben eine besondere Oberfläche. Lassen Sie sich vom Charme dieses Geschirrs verzaubern. Anti-Rutsch-Füßchen als kostenfreier Ersatz verfügbar.

Geschirrsset Stone Line

79,95

Das 12-tlg. Set enthält:

- 4 Essteller ø 27 cm
- 4 Dessertteller ø 20,5 cm
- 4 Müslischalen ø 19 cm
- inkl. Aufbewahrungstasche

4,95



azurblau



opal



sand

Becher Stone Line

Inhalt: 250 ml

azurblau	551/096	4,95
opal	551/098	4,95
sand	551/097	4,95



azurblau 550/845 79,95



sand 550/846 79,95

Melamin

Geschirrserie Solid Line

Solid präsentiert sich als äußerst robuste Kollektion. Das dickere und schwerere Melamin zeugt von herausragender Qualität. Ausgestattet mit einem einzigartigen, rutschfesten 3M Streifen von Gimex, sorgt dieses Geschirr bei jeder Gelegenheit für zusätzlichen Genusskomfort. Das langlebige und pflegeleichte Melamingeschirr vereint Langlebigkeit und leichte Reinigung in einem.

Geschirrsset Solid Line

89,95

Das 16-tlg. Set enthält:

- 4 Essteller ø 24 cm
- 4 Frühstücksteller ø 21,5 cm
- 4 Müslischalen ø 16,5 cm
- 4 Becher 350 ml
- inkl. Aufbewahrungstasche



blau, weiß 550/841 89,95



beige 550/839 89,95



granitgrau 551/140 89,95



schwarz, weiß 550/840 89,95



gimex
serves great moments



blau, weiß



granitgrau, weiß



schwarz, weiß

Espresso-Set Solid Line

2er Set

blau, weiß	551/196	11,95
granitgrau, weiß	551/142	11,95
schwarz, weiß	550/263	11,95



blau, weiß



granitgrau, weiß



schwarz, weiß

Eierbecher Solid Line

ø 8,5 cm; 4er Set

blau, weiß	551/198	9,95
granitgrau, weiß	551/141	9,95
schwarz, weiß	550/685	9,95



16,95

Salatschüssel in Holzoptik

Zu 100 % aus hochwertigem Melamin, praktisch unzerbrechlich und kratzfest. Die Schüssel ist geräuscharm und hygienisch durch die austauschbare Anti-Rutsch-Lösung.

Maße (H x ø): 12 x 28 cm

braun 550/075 16,95



16,95

Salatschüssel

Die formschöne Salatschüssel ist elegant und robust. Die Antirutschfüße aus Silikon verhindern, dass die Schüssel sich ungewollt bewegt.

Maße (L x B): 23 x 26 cm

granitgrau, weiß 550/058 16,95



Melamin

Geschirrserie Royal Line

Die Royal Line verzaubert mit einem schicken Design und einem einzigartigen geprägten Muster. Dank der innovativen rutschfesten 3M Streifen von Gimex wird jede Mahlzeit zu einem komfortablen Genusserlebnis. Das leichte und dennoch robuste Melamingeschir lässt sich spielend leicht reinigen und begleitet Sie auf stilvolle Weise bei Ihrem kulinarischen Abenteuer.

Geschirrset 16-tlg.

89,95



Geschirrset 16-tlg. mint 550/135 89,95



Geschirrset Royal Line

Das 16-tlg. Set enthält:

- 4 Essteller ø 25,5 cm
- 4 Dessertteller ø 20,5 cm
- 4 Mülschalen ø 15 cm
- 4 Henkelbecher 380 ml



Eierbecher weiß; ø 8,5 cm; 4er Set 550/706 9,95



Geschirrset 16-tlg. rosa 550/134 89,95




Geschirrset 16-tlg. weiß 551/130 89,95

Ein haptisches Vergnügen!



Eierbecher hoch weiß; ø 8 cm; 4er Set 550/835 9,95



Suppenteller weiß; ø 23 cm; 4er Set 551/132 27,95

Melamin

Geschirrset Blue Marlin

Die Designs der Marine-Linie wurden von nautischen oder maritimen Themen inspiriert. Dank seiner zeitlosen, modernen Form eignet sich das Geschirr für jede Bootstafel. Die einzigartigen, rutschfesten, selbstklebenden 3M-Streifen von Gimex sorgen für mehr Komfort bei Mahlzeiten auf dem Wasser. Leicht, langlebig und einfach zu reinigen.

Geschirrset 16-tlg.

89,95



Das 16-tlg. Set enthält:

- 4 Essteller ø 25,5 cm
- 4 Dessertteller ø 20,5 cm
- 4 Schüsseln ø 16 cm
- 4 Tassen 350 ml

550/985 89,95



Sorgt für maritimes Flair am Tisch!

4,95



Mülschale Blue Marlin

Eine stilvolle blau/weiße Mülschale aus der Marine Line Kollektion. Perfekt zum Campen, zu Hause oder auf dem Boot. Außerdem ist sie leicht, spülmaschinengeeignet und lebensmittelecht.

- 100 % Melamin von hoher Qualität
- geräuschkämpfend und hygienisch durch austauschbare Antirutschlösung
- praktisch unzerbrechlich und kratzfest
- ø 15,5 cm

551/197 4,95



PLA

PLA wird durch Polymerisation von Milchsäure anstatt von Erdöl hergestellt. Diese Milchsäure wird aus Pflanzen wie Mais oder Zuckerrohr (nachwachsenden Rohstoffen) gewonnen. Außerdem verursacht PLA im Vergleich zu herkömmlichem Plastik ca. 60 % weniger CO₂-Ausstoß.

Die Vorteile von PLA-Geschirr:

- vollständig biologisch abbaubar
- getestet nach DIN EN 13432
- kompostierbar
- klimaschonend
- geruchs- und geschmacksneutral
- für heiße und kalte Speisen geeignet
- Temperaturbeständigkeit: -20 °C (unbegrenzt) bis 94 °C
- mikrowellengeeignet
- spülmaschinengeeignet
- BPA-frei

PLA Polylactide

Geschirrset Tête-à-Tête Tierra

Entdecken Sie das Geschirrset Tête-à-Tête in 2 verschiedenen Farben. Dieses Set beinhaltet alles, was Sie für ein stilvolles und praktisches Tischarrangement für zwei benötigten.

Das 8-tlg. Set enthält:

- 2 Essteller ø 25 cm
- 2 tiefe Teller ø 21 cm
- 2 Schalen ø 15 cm
- 2 Becher 300 ml

Geschirrset 8-tlg.
44,90



Perfekt für 2!



Magma
dunkelgrau

551/186 44,90



Forest
dunkelgrün

551/187 44,90



Flash

Geschirrset 16-tlg.
39,90

Melamin



NEU

Geschirrset Esprit

Das Geschirrset aus hochwertigem Melamin glänzt mit seinem zeitlos schönen Design.

Das 16-tlg. Set enthält:

- 4 Essteller ø 25 cm
- 4 Suppenteller ø 21 cm
- 4 Dessertteller ø 20 cm
- 4 Henkelbecher 300 ml

551/016 39,90

zeitlos schön

Allround



Mülschale ø 15 cm
550/609 4,90



Eierbecher ø 13 cm
550/611 3,50

Geschirrset 16-tlg.
69,90

Melamin



Geschirrserie Serenade

Schlichte Geschirrserie aus hochwertigem Melamin im Set zum Sparpreis.

Das 16-tlg. Set enthält:

- 4 Essteller ø 25 cm
- 4 Suppenteller ø 21 cm
- 4 Dessertteller ø 20 cm
- 4 Henkelbecher, 300 ml

550/385 69,90



Flash



Melamin



39,90

Geschirrsset Bluebay

Optisch schönes Geschirrsset aus hochwertigem Melamin zum Einsteigerpreis. **Nicht geeignet für die Mikrowelle.**

Das 16-tlg. Set enthält:

- 4 Essteller ø 25 cm
- 4 Suppenteller ø 21 cm
- 4 Dessertteller ø 20 cm
- 4 Henkelbecher 300 ml

550/678

39,90

Flash



Melamin



NEU



34,90

Geschirrsset Middy Bluebay

Optisch schönes Geschirrsset aus hochwertigem Melamin. **Nicht geeignet für die Mikrowelle.**

Das 12-tlg. Set enthält:

- 4 Essteller ø 25 cm
- 4 Dessertteller ø 20 cm
- 4 Müslischalen ø 16 cm

550/679

34,90

Allround



Melamin



NEU



56,90

Geschirrsset Middy Deep Sea

Zwölfteiliges Geschirrsset aus hochwertigem Melamin. Zeitlos schönes Design. Alle Teile mit Antislip-System. **Nicht geeignet für die Mikrowelle.**

Das 12-tlg. Set enthält:

- 4 Essteller ø 25 cm
- 4 Dessertteller ø 20 cm
- 4 Müslischalen ø 15 cm

551/011

56,90

STONEtouch

Geschirrsreihe Pearl

Die Geschirrsreihe Pearl verbindet schönes, frisches und ansprechendes Design mit Funktionalität. Alle Teile sind mit Anti-Slip ausgestattet. Nicht spülmaschinenfest.



Das 16-tlg. Set enthält:

- 4 Essteller ø 25 cm
- 4 Suppenteller ø 19 cm
- 4 Dessertteller ø 21 cm
- 4 Henkelbecher aus Resylin 300 ml

551/165

99,90



Geschirrsset 40-tlg.

179,90

Melamin



Erhältlich auch als 40-tlg. Set inkl. VIP Storage Box.

Das 40-tlg. Set enthält:

- 4 Essteller ø 25 cm
- 4 Suppenteller ø 20 cm
- 4 Dessertteller ø 20 cm
- 4 Müslischalen ø 18 cm
- 4 Henkelbecher Resylin 300 ml
- 4 Trinkgläser
- 16-teiliges Besteckset
- VIP Storage Box

551/169

179,90



Eierbecher ø 13 cm
551/168

3,90



Henkelbecher Resylin 300 ml
550/646

6,50



Müslischale ø 18 cm
551/166

6,90



Schüssel ø 28 cm
551/167

14,90



Melamin



Seven Seas

Geschirrserie Blue Ocean

Mit dieser Geschirrserie sind Sie für jede Mahlzeit ausgestattet. Das All-inclusive-Geschirrsset bietet alles, was man für 4 Personen benötigt. Alle Melaminteile sind mit Anti-Slip-Ring ausgestattet. Stellen Sie sich Ihr Set mit dem passenden Zubehör nach Belieben zusammen. Set inkl. Transportbox.

Geschirrsset 37-tlg.

139,90



Das 37-tlg. Set enthält:

- 4 Essteller ø 25 cm
- 4 Suppenteller ø 21 cm
- 4 Dessertteller ø 20 cm
- 4 Henkelbecher Resylin 300 ml
- 4 Trinkgläser 200 ml
- 1 Schneidebrettchen 23,5 x 14,5 cm
- 16-teiliges Besteckset (Messer, Gabel, Löffel, Teelöffel)

550/380 139,90

BEST SELLER



Eierbecher ø 13 cm
550/309 3,50



Henkelbecher Resylin 300 ml
550/311 6,50



Müslischale ø 15 cm
550/307 6,90



Schüssel ø 23,5 cm
550/308 12,90



Trinkglas 400 ml; 2er Set; Acryl
550/635 9,90

Essen | Trinken



Melamin



Geschirrserie Nautical

Das Melamingeschirr Nautical hat eine Anti-Slip-Unterseite und ein schönes Design mit Liebe zum Detail.

Geschirrsset 16-tlg.

89,90



Das 16-tlg. Set enthält:

- 4 flache Teller ø 26 cm
- 4 Suppenteller ø 23,5 cm
- 4 Dessertteller ø 21 cm
- 4 Henkelbecher Resylin 300 ml

550/310 89,90



Henkelbecher Resylin 300 ml
550/311 6,50



Müslischale ø 15 cm
550/330 6,90



Eierbecher ø 13 cm
550/332 3,50



Schüssel ø 23,5 cm
550/331 12,90



Trinkglas 250 ml; SAN
550/333 3,90



Premium Classic



Weinglas 600 ml; 2er Set; PC
550/566 23,90



Trinkglas 350 ml; 2er Set; PC
550/565 21,90

✓ erhältlich mit
12 oder 8 Teilen

Geschirrset 12-tlg.
69,90



Das 12-tlg. Set enthält:
• 4 Essteller ø 25 cm
• 4 Dessertteller ø 20 cm
• 4 Müslischalen ø 15 cm

551/183 69,90

Melamin **BRUNER** OUTDOOR IN MOTION

Geschirrserie Cassandra

Das rustikale Geschirr der Serie Cassandra ist als 8-teiliges und als 12-teiliges Set erhältlich.



Das 8-tlg. Set enthält:

- 2 Essteller ø 25 cm
- 2 Suppenteller ø 21 cm
- 2 Müslischalen ø 15 cm
- 2 Henkelbecher Resylin 300 ml

551/184 45,90



Schüssel ø 23,5 cm
551/161 12,90



Geschirrset 16-tlg.
89,90

Melamin **BRUNER** OUTDOOR IN MOTION

Geschirrserie Tivoli

Die besondere Haptik und das elegante Design machen das Geschirr Tivoli zu etwas Besonderem. Das Geschirrset hat eine Anti-Slip-Unterseite. Die Henkelbecher sind aus Resylin.

Das 16-tlg. Set enthält:

- 4 Essteller ø 25 cm
- 4 Suppenteller ø 21 cm
- 4 Dessertteller ø 20 cm
- 4 Henkelbecher Resylin 300 ml

551/159 89,90



Müslischale ø 15 cm
551/160 6,90



Henkelbecher Resylin 300 ml
550/643 6,50



Geschirrset 12-tlg.
69,90

Melamin **BRUNER** OUTDOOR IN MOTION

Geschirrserie Granite

Geschirr im klassischen Design. Die Serie ist mit Anti-Slip-Ring ausgestattet und daher bestens für den Einsatz in Freizeitfahrzeugen geeignet.

Artikel ohne separate Abbildung

Müslischale ø 15 cm
550/642 6,90

Dessertteller ø 19,5 cm
550/640 5,90

Essteller ø 24,5 cm
550/638 7,40

Suppenteller ø 21,5 cm
550/639 6,90



Schüssel ø 23,5 cm
550/641 12,90



Das 12-tlg. Set enthält:
• 4 Essteller ø 24,5 cm
• 4 Dessertteller ø 19,5 cm
• 4 Müslischalen ø 15 cm

550/632 69,90

Eierbecher ø 13 cm
550/644 3,90



Premium Classic

Geschirrset 16-tlg.
89,90

BEST SELLER



Artikel ohne separate Abbildung

- Dessertteller ø 20 cm
550/952 5,90
- Essteller ø 25 cm
550/950 7,40
- Suppenteller ø 21 cm
550/951 6,90
- Henkelbecher Resylin 300 ml
550/960 6,50

Das 16-tlg. Set enthält:

- 4 Essteller ø 25 cm
- 4 Suppenteller ø 21 cm
- 4 Dessertteller ø 20 cm
- 4 Henkelbecher Resylin 300 ml
550/959 89,90



Eierbecher ø 13 cm
550/957 3,50



Trinkglas 300 ml; SAN
550/956 3,90

Geschirrserie Space

Die Geschirrserie Space aus hochwertigem Melamin verbindet ansprechendes, schönes Design mit Funktionalität. Alle Teile sind mit Anti-Slip-System ausgestattet und spülmaschinenfest. Das Geschirr ist sehr oberflächenhart sowie bruchunempfindlich und bleibt Ihnen daher lange erhalten.

i Nicht aufgeführtes Zubehör ist auf Anfrage erhältlich.



Tasse und Untertasse 250 ml
550/953 6,90



Müslischale ø 15 cm
550/954 6,90



Trinkglas 400 ml; 2er Set; SAN
550/636 9,90



Schüssel ø 23,5 cm
550/955 12,90



Geschirrserie Spectrum

Das Geschirrset Spectrum ist besonders hochwertig und kann in vielen Variationen kombiniert werden. Die Serie hat fröhliche, sommerliche Farben. Das Service wurde aus 100 % Melamin gefertigt. Alle Teile sind mit Anti-Slip-System ausgestattet.

Das 36-tlg. Set enthält:

- 4 Essteller ø 25 cm
- 4 Suppenteller ø 21 cm
- 4 Dessertteller ø 20 cm
- 4 Henkelbecher aus Resylin 300 ml
- 4 Trinkgläser 200 ml
- 16-tlg. Besteckset
- Transportbox



550/984 139,90



Geschirrset 16-tlg.
89,90



Geschirrserie Sandhya

Durch sein außergewöhnliches Design ist das Geschirrset Sandhya ein echter Hingucker. Mit Anti-Slip ausgestattet und spülmaschinenfest.

Das 16-tlg. Set enthält:

- 4 Essteller ø 26 cm
- 4 Suppenteller ø 23,5 cm
- 4 Dessertteller ø 21 cm
- 4 Henkelbecher Resylin 300 ml

550/645 89,90



Müslischale ø 15 cm
550/647 6,90



Schüssel ø 23,5 cm
550/648 12,90

Henkelbecher Resylin 300 ml
1 Stück 550/646 6,50

Eierbecher ø 13 cm
550/649 3,90



STONEtouch

Melamin-/Mineralgemisch mit hervorragenden funktionellen Eigenschaften:

- harte Oberfläche
- dimensionsstabil
- glänzt wie Porzellan
- Porzellan-Touch

Information

- lebensmittelecht
- hygienisch, leicht zu reinigen
- geschmacks- und geruchsneutral
- tiefkühlgeeignet
- spülmaschinenfest
- bruchfest
- langlebig



Melamin

Geschirrserie Dolomit

Die Sets bestehen aus hochwertigem Melamin und glänzen mit einem zeitlos schönen Design. Mit Anti-Slip-Unterseite.

blau

weiß

grün

grau

blau

65,90

Geschirrsset Tête-à-Tête Dolomit

Das 8-tlg. Set enthält:

- 2 Essteller ø 25 cm
- 2 Suppenteller ø 20 cm
- 2 Müslischalen ø 16 cm
- 2 Henkelbecher 300 ml

blau	551/191	65,90
grau	551/192	65,90
grün	551/190	65,90
weiß	551/189	65,90



In 4 Farben erhältlich!



Alles dabei!

Geschirrsset All Inclusive Dolomit

Das 36-tlg. Set enthält:

- 4 Essteller ø 25 cm
- 4 Suppenteller ø 20 cm
- 4 Dessertteller ø 20 cm
- 4 Henkelbecher 300 ml
- 4 Gläser 200 ml
- 16-tlg. Besteckset

550/369 169,90



169,90



99,90

Geschirrsset Midday Dolomit

Das 12-tlg. Set enthält:

- 4 Essteller ø 25 cm
- 4 Dessertteller ø 20 cm
- 4 Müslischalen ø 16 cm

550/368 99,90



ideal für Einsteiger

Geschirrsset Lunch Box Dolomit

Das 16-tlg. Set enthält:

- 4 Essteller ø 25 cm
- 4 Suppenteller ø 20 cm
- 4 Dessertteller ø 20 cm
- 4 Henkelbecher 300 ml

550/370 119,90



inkl. Henkelbechern





STONEtouch

Resylin



4,90



brombeer gelb grün weiß

NEU

Henkelbecher Cappuccino

Ein stilvoller Henkelbecher aus der Dolomit Serie. Bestehend aus hochwertigem Resylin. Darüber hinaus ist der Becher leicht, spülmaschinenfest und lebensmittelecht.

Material: Resylin

Maße (H x ø): 9 x 8,2 cm

blau	550/475	4,90
brombeer	550/476	4,90
gelb	550/478	4,90
grün	550/477	4,90
weiß	550/474	4,90

NEU



gelb

Melamin



neue Farben

65,90



brombeer

Geschirrsset Tête-à-Tête Dolomit

Das 8-tlg. Set enthält:

- 2 Essteller ø 25 cm
- 2 Suppenteller ø 20 cm
- 2 Müslischalen ø 16 cm
- 2 Henkelbecher 300 ml

brombeer	550/490	65,90
gelb	550/491	65,90

Melamin

Geschirrsreihe Odette

Die Sets bestehen aus hochwertigem, lebensmittelechtem Stonetouch-Melamin mit Porzellan-Effekt und sind mit Antirutsch-Ringen ausgestattet. Die einzelnen Teile sind schlagfest, stapelbar, spülmaschinenfest und BPA-frei.



inkl. großer Salatschüssel, in der das komplette Set verstaubar ist



59,90

Geschirrsset Lunch Box Odette

Das 16-tlg. Set enthält:

- 4 Essteller ø 25 cm
- 4 Suppenteller ø 23 cm
- 4 Dessertteller ø 19 cm
- 4 Henkelbecher 300 ml

550/366	109,90
---------	--------

109,90

inkl. Henkelbechern

Geschirrsset 6-in-1 Odette

Die Teller können in der großen Salatschüssel platzsparend verstaut werden, was das Set ideal für Campingurlaube, Reisen und Picknicks im Freien macht.

Das 7-tlg. Set enthält:

- 2 Essteller ø 25 cm
- 2 Suppenteller ø 23 cm
- 2 Dessertteller ø 19 cm
- Salatschüssel ø 25 cm

schwarz	551/188	59,90	weiß, beige	550/367	59,90
---------	---------	-------	-------------	---------	-------



STONEtouch



Melamin



Geschirrset 16-tlg.
99,90

BEST SELLER



Geschirrserie Tuscany

Die Geschirrserie Tuscany hat eine schöne Optik und Haptik in einer ansprechenden Farbe. Die Teile haben eine Anti-Slip-Unterseite und die Henkelbecher sind aus Resylin.

Das 16-tlg. Set enthält:

- 4 Essteller ø 26 cm
- 4 Suppenteller ø 21 cm
- 4 Dessertteller ø 21 cm
- 4 Henkelbecher Resylin 300 ml

551/154 99,90



Eierbecher ø 13 cm
551/155 3,90



Henkelbecher Resylin 300 ml
551/156 6,50



Müslischale ø 15 cm
551/157 6,90



Schüssel ø 30 cm
551/158 14,90

Geschirrserie Granada



Melamin



Das Geschirrset Granada hat eine einzigartige Optik und Haptik in dezenteren Farben. Das Set hat eine Anti-Slip-Unterseite und die Henkelbecher sind aus Resylin.

Das 16-tlg. Set enthält:

- 4 Essteller ø 26 cm
- 4 Suppenteller ø 21 cm
- 4 Dessertteller ø 21 cm
- 4 Henkelbecher Resylin 300 ml

551/150 99,90

Geschirrset 16-tlg.
99,90



BEST SELLER



Weinglas 600 ml; 2er Set; PC
550/562 24,90



Trinkglas 350 ml; 2er Set; PC
550/561 21,90



Müslischale ø 15 cm
551/152 6,90



Eierbecher ø 13 cm
551/151 3,90

Schüssel ø 30 cm
551/153 14,90



Geschirrsreihe Savana

Die Geschirrsreihe Savana mit ihrer formschönen Haptik und Optik in einem dezenten Brauntönen. Das Geschirrsset hat eine Anti-Slip-Unterseite.

Geschirrsset 40-tlg.
179,90

NEU
VIP STORAGE BOX



Das 40-tlg. Set enthält:

- 4 Essteller ø 26 cm
- 4 Suppenteller ø 21 cm
- 4 Dessertteller ø 21 cm
- 4 Müslischalen ø 15 cm
- 4 Henkelbecher Resylin 300 ml
- 4 Trinkgläser 200 ml
- 16-teiliges Besteckset
- VIP Storage Box

NEU 550/686 179,90



Das 16-tlg. Set enthält:

- 4 Essteller ø 26 cm
- 4 Suppenteller ø 21 cm
- 4 Dessertteller ø 21 cm
- 4 Henkelbecher Resylin 300 ml

550/670 99,90



Weinglas 600 ml; 2er Set
550/563 22,90



Henkelbecher Resylin 300 ml
550/914 6,50



Eierbecher ø 13 cm
550/671 3,90



Müslischale ø 15 cm
550/676 6,90



Schüssel ø 30 cm
550/677 14,90

Geschirrsreihe Amadé

Das elegante Geschirr verbindet Design und Funktionalität. Es ist als 16-teiliges und als 40-teiliges Set erhältlich. Das 40-teilige Set wird mit Transportbox VIP geliefert.

Alles mit dabei!



Geschirrsset 40-tlg.
179,90

VIP STORAGE BOX



Das 40-tlg. Set enthält:

- 4 Essteller ø 25 cm
- 4 Suppenteller ø 20 cm
- 4 Dessertteller ø 20 cm
- 4 Müslischalen ø 15 cm
- 4 Henkelbecher Resylin 300 ml
- 4 Trinkgläser 200 ml
- 16-teiliges Besteckset
- VIP Storage Box

550/363 179,90



Das 16-tlg. Set enthält:

- 4 Essteller ø 25 cm
- 4 Suppenteller ø 20 cm
- 4 Dessertteller ø 20 cm
- 4 Henkelbecher Resylin 300 ml

550/362 99,90



Müslischale ø 15 cm
550/364 6,90



Schüssel ø 30 cm
550/365 14,90



Weinglas 600 ml; 2er Set
550/560 21,90



Trinkglas 450 ml; 2er Set
550/567 16,90



STONEtouch

NEU

BRUNNER OUTDOOR IN MOTION

X

silwy MAGNETIC SYSTEM



! Vereint die Vorteile von silwy mit den Eigenschaften des tollen Dolomit Geschirrs!

✓ Mit Antislip Ring für Rundum-Komfort.

✓ Mit eingegossenem Magnet.



blau

249,90

Melamin

Geschirrset Dolomit magnetisch

Entdecken Sie dieses neue Geschirrset – eine Kollaboration von silwy und Brunner. Dieses innovative Geschirr kombiniert Funktionalität und Ästhetik auf einzigartige Weise. Gefertigt aus hochwertigem Stonetouch/Melamin-Kunststoff, bietet es einen sicheren Stand und bequeme Handhabung dank eingegossener Magnete und Antirutschringen. Die eleganten, stapelbaren Formen sind in 6 modernen Farben erhältlich, um Ihren Tisch stilvoll zu komplettieren. Dieses Geschirrset ist die perfekte Wahl für ein zeitgemäßes und praktisches Tischerlebnis. Das Set besteht aus 8 Geschirrteilen und 3 Magnet Pads.

Das 11-tlg. Set enthält:

- 2 Essteller ø 24,5 cm
- 2 Suppenteller ø 20 cm
- 2 Müslischalen ø 16 cm
- 2 Henkelbecher 300 ml
- 2 kleine Magnet Pads
- 1 großes Magnet Pad



blau	551/313	249,90
brombeer	551/314	249,90
gelb	551/316	249,90
grau	551/317	249,90
grün	551/315	249,90
weiß	551/312	249,90

💡 In 6 tollen Farben!



gelb



brombeer



grau



grün



weiß

+ Zubehör

Metal-Nano-Gel-Matte

Maße(LxBxH): 375x270x10 mm

550/794 49,95



Magnet-Kunststoffgläser ab 24,95

Die Kunststoffgläser sind aus feinstem, bruchsicherem und kratzfestem High-Tech-Kunststoff gefertigt. Dadurch sind sie erstens nahezu unverwundlich und zweitens auch wunderschön anzusehen. Die Trinkbecher, Bier-, Wein-, Sekt- und Longdrinkgläser, aber natürlich auch die Whiskey-Kunststoffgläser, sorgen mit einem einheitlichen, modernen Design für ein stilvolles Ambiente in Ihrem Wohnmobil. Inkl. Metall-Nano-Gel-Pads.

Kunststoff

i Mehr von silwy auf Seite 676.



1 | Whisky 250 ml; 2er Set
klar 550/765 49,95
rauchgrau 550/767 49,95



2 | Longdrink 300 ml; 2er Set
klar 550/668 49,95
rauchgrau 550/768 49,95



3 | Bierglas
500 ml; 2er Set 550/764 49,95
4 | Schnapsglas
40 ml; 2er Set 550/763 24,95



5 | Sektglas
100 ml; 2er Set 550/766 49,95
6 | Weinglas
200 ml; 2er Set 550/669 49,95



Mehr? Online!

Magnet-Kristallgläser ab 26,95

Hochwertige Kristallgläser mit integriertem Magnet. Endlich können Sie Echtgläser standfest verstauen und Ihre Getränke aus feinstem Glas genießen. Nicht spülmaschinengeeignet. Inkl. Metall-Nano-Gel-Pads. Material: Glas

Glas



1 | Whisky
250 ml; 2er Set 550/791 49,95
2 | Weißbierglas
500 ml 550/776 26,95



3 | Champagnerglas
200 ml; 2er Set 550/777 49,95
4 | Longdrink ★
400 ml; 2er Set 550/790 49,95
5 | Weinglas
250 ml; 2er Set 550/664 49,95

BEST SELLER

BEST SELLER



MADE IN GERMANY

silwy
MAGNETIC SYSTEM

Magnet-Geschirr

Das Hightech-Geschirr mit Magnet ist perfekt für den Campingurlaub. Material: Kunststoff



Kunststoff

1 | Henkelbecher 300 ml 550/769 24,95
2 | Müslischale 2er Set 550/771 39,95
3 | Essteller 2er Set 550/772 39,95



Porzellan

Magnet-Porzellantasse
1 | weiß; 270 ml; 2er Set 550/773 49,95
2 | Camping; 270 ml; 2er Set 550/774 49,95

3 | Porzellan-Kaffeebecher TO-GO-CUP
350 ml 550/775 29,95



Kunststoff



Magnet-Trinkbecher 6er Set
Sechs farbenfrohe Trinkbecher mit Deckel und Metall-Nano-Gel-Pads. Aus hochwertigem Kunststoff. 550/666 99,95

ab 10,⁹⁵**Trinkgläser Vigo**

Die Glasserie für Anspruchsvolle. Innovativ, denn die Gläserreihe glänzt auf jedem Campingplatz, jeder Party, jedem Fest und jedem Event – egal wie groß oder klein das Gästeaufkommen auch ist. Die Gläser bestehen aus Polycarbonat, sind bruchsicher und spülmaschinenfest bis 110 °C. Ob als klassisches Trinkglas, Sektglas oder Weinglas – es liegt immer gut in der Hand. **BPA-frei.** Lebensmittelrecht. Material: PC Polycarbonat



Rotweinglas
450 ml
550/513 11,95

Sektglas
200 ml
550/517 10,95



Trinkglas
300 ml
550/510 12,50



Trinkglas
370 ml
550/511 13,50

Trinkglas
490 ml
550/512 16,95



Weißbierglas
640 ml
550/523 17,95

Weißweinglas
270 ml
550/514 10,95

19,⁵⁰**Weißbierglas**

Ein Muss für jeden Weißbierliebhaber. Damit Sie auch im Urlaub Ihr Weißbier genießen können. Bruchfest, lebensmittelecht. Material: PC Polycarbonat; Inhalt: 500 ml; 2er Set

550/229 19,50

ab 17,⁹⁰**Trinkgläser Riserva**

Klassisches, formschönes Glas aus Tritan. Tritan (Triphenylmethan) ist ein hochwertiger Kunststoff, der zur Familie der synthetischen Polymere gehört.

Eigenschaften:

- geschmacksneutral
- lebensmittelecht
- wärmebeständig
- bruchsicher
- spülmaschinenfest bis 80 °C
- hohe Stabilität
- frei von Bisphenol A (BPA)
- Material: Copolyester; 2er Set



Rotweinglas
450 ml
550/354 18,90

Sektglas
250 ml
550/355 18,90



Trinkglas
300 ml
550/356 17,90



Weißweinglas
420 ml
550/353 19,90

8,⁹⁵**Trinkhalm CHEERS**

Umweltfreundlich und sicher. CHEERS ist der wiederverwendbare Trinkhalm für viele Gelegenheiten. Das Material ist im normalen Gebrauch nahezu unzerstörbar und kann nicht wie Glas zersplittern. Der ideale Trinkhalm also für wilde Partys, große Gartenfeste und lebhaftere Kindergeburtstage. CHEERS ist tausendfach nutzbar, einfach zu reinigen, dazu selbstverständlich lebensmittelecht und frei von jeglichen Weichmachern. Das nachhaltige Must-have! Inkl. Reinigungsbürste. Material: Kunststoff; Inhalt: 8 Stück

455/417 8,95

**Genießen mit Stil,
ganz ohne Müll!**

ab 12,⁹⁵**Glastrinkhalm**

Glastrinkhalm sind die umweltfreundliche Alternative zu herkömmlichen Strohhalmen aus Plastik. Sie bestehen aus stabilem, hochwertigem Borosilikatglas (Laborglas). Inkl. Reinigungsbürste. Jeder Trinkhalm hat eine farbige Kennzeichnung. Plastikfrei verpackt, recycelbar und für Heiß- und Kaltgetränke. Inhalt: 6 Stück

Länge: 17 cm	550/869	12,95
Länge: 25,5 cm	550/870	13,95



24,⁹⁵

koziol



Kanne CRYSTAL mit 4 Bechern

Die Karaffe (1,6 l) und die vier Becher (250 ml) punkten durch ihr edles Facetten-Design.

- ansprechende Diamantschliff-Optik
- angenehme Haptik
- handliches Format, auch für Kinder geeignet
- stapelbar

Farbe: Klar; Material: SAN Styrol-Acrylnitril-Copolymer

550/241 24,95

14,⁹⁵

gumex



leicht zu reinigen



Karaffe mit Deckel

Eine elegante Kunststoffkaraffe zum Einfüllen von Wasser oder Wein. Ausgestattet mit einem Deckel. Langlebig und sehr einfach zu reinigen. Darüber hinaus ist die Karaffe leicht und BPA-frei. Material: ABS Acrylnitril-Butadien-Styrol; Inhalt: 1 l

marineblau 550/837 14,95
schwarz 550/836 14,95

ab 16,⁹⁵

gumex



Trinkglas bunt



Longdrink blau

Trinkgläser

Hochwertige, pflegeleichte und schwer zerbrechliche Kunststoffgläser von GIMEX®. Sehr leicht zu reinigen und über einen langen Zeitraum verwendbar. Absolut geschmacks- und geruchsneutral. Die Gläser werden aus dem BPA-freien Kunststoff SAN hergestellt. Ein toller Artikel für Outdoor, Events und Wellnessbereiche. Durch die lange Lebensdauer ist dieses Produkt sehr nachhaltig. Außerdem entspricht es den Anforderungen der EU-Richtlinien und -Verordnungen. Material: SAN Styrol-Acrylnitril-Copolymer; 4er Set

Trinkglas Inhalt: 320 ml
blau 550/471 16,95
bunt 550/470 16,95

Longdrink Inhalt: 480 ml
blau 550/473 19,95
bunt 550/472 19,95

ab 2,⁹⁵



MEPAL



Trinkglas



Weinglas



Trinkgläser SAN

Edle, hochwertige Glasserie aus SAN. Gläser für den Barbereich, glasklar, bruchfest, hochkratzfest, spülmaschinentauglich, fast keine Tropfenbildung am Glas. Material: SAN Styrol-Acrylnitril-Copolymer

Trinkglas 200 ml 550/516 2,95
Weinglas 200 ml ★ 550/519 3,50
Weinglas 300 ml 550/518 3,95



in edlem Weiß

Weinglas

Champagnerglas

Trinkglas

17,⁹⁵

gumex



Teegläser

Wunderbar für unterwegs und daheim – zwei unzerbrechliche Teegläser aus Polycarbonat. Die Gläser liegen toll in der Hand und sind dabei wunderbar leicht. Ein Must-have für alle Tee- und natürlich auch Kaffee- und Kakaotrinker. Zudem ist das Glas temperaturbeständig von -20 °C +100 °C. Material: PC Polycarbonat; Inhalt: 400 ml; 2er Set 550/238 17,95

ab 10,⁵⁰



gumex

ideal zum Beschriften

Trinkgläser Eleganza

Hochwertiges, pflegeleichtes und schwer zerbrechliches Kunststoffglas. Sehr leicht zu reinigen. Absolut geschmacks- und geruchsneutral. Das Glas wird aus dem BPA-freien Kunststoff „a-Methylstyrol“ hergestellt. Spülmaschinenfest bis 45 °C. Material: MS Methylstyrol; 2er Set

Champagnerglas 100 ml 550/316 14,70
Trinkglas 250 ml 550/673 10,50
Weinglas 100 ml 550/318 15,50

3,⁹⁵

türkis

gumex



rot

blau

schwarz

lemon

TrinkClip

TrinkClip für Tassen, Gläser, Vasen, kleine Blumentöpfe und vieles mehr. TrinkClip einfach an die Kante eines Tisches oder einer Fensterbank klemmen und den zu fixierenden Gegenstand in die dafür vorgesehene Öffnung stellen. In verschiedenen Farben erhältlich. Material: ABS Acrylnitril-Butadien-Styrol; Maße (B x H x T): 16,5 x 8 x 7,5 cm

blau 550/585 3,95
lemon 550/583 3,95
rot 550/584 3,95
schwarz 550/586 3,95
türkis 550/581 3,95



ab 1,95



16,95



9,90



Qualitätsgläser von Waca

Gläser aus PC und SAN. Brillant klar, leicht, robust und spülmaschinengeeignet.

SAN Styrol-Acrylnitril-Copolymer

Trinkgläser Baloons

Moderne, trendige Trinkgläser aus hochwertigem SAN. Lebensmittelecht und stapelbar.

Material: SAN Styrol-Acrylnitril-Copolymer; Inhalt: 350 ml; 2er Set



Bierkrug 500 ml
550/593 6,25



Weißbierglas 500 ml
550/243 4,75

Trinkgläser

Die unzerbrechlichen Gläser aus Methylstyrol (Spezialkunststoff) bestehen durch das kristall-glasähnliche Glas und ihre klassische Form. Lebensmittelecht, absolut geschmacks- und geruchsneutral. BPA-frei. Temperaturbeständig von -10 bis +80 °C. Nicht für die Mikrowelle, Spülmaschine und anisaltige Getränke geeignet. Material: MS Methylstyrol; Inhalt: 550 ml; 2er Set 550/059 16,95



Trinkglas blau
550/588 9,90



Trinkglas grün
550/589 9,90



Trinkglas 300 ml
550/568 1,95



Trinkglas 500 ml
550/592 2,10



Sektglas 100 ml
550/312 7,90

10,50



Trinkglasset

Buntes 4er Set mit den Farben grün, orange, blau und gelb. Glasklare Optik, bruchfest sowie oberflächenhart. Material: SAN Styrol-Acrylnitril-Copolymer; Inhalt: 230 ml; 4er Set 550/569 10,50

16,90



Trinkglasset Vintage

Elegantes Trinkglasset im Vintage-Look. Stapelbare Form. Material: PC Polycarbonat; Inhalt: 300 ml; 4er Set 550/223 16,90

ab 11,90



Trinkglasset Coralux

Mit dem Trinkglas Coralux können Sie Ihre Getränke auch im Campingurlaub stilvoll genießen. Material: Acryl, Polystyrol; 2er Set

Stilvoll genießen!



Trinkglas 350 ml
550/520 11,90



Weinglas 400 ml
550/526 15,90

ab 21,90



Trinkglasset Satin

Mit ihrem ungewöhnlichen Design sind diese Trinkgläser ein echter Blickfang. Durch die satinierte Oberfläche ist das Glas undurchsichtig und liegt geschmeidig in der Hand. Material: PC Polycarbonat; 2er Set

satiniertes Polycarbonat



Trinkglas 350 ml
schwarz 550/561 21,90



Weinglas 600 ml
braun 550/566 23,90

18,90



Trinkglasset Diamond

Elegantes Trinkglasset im Vintage-Look. Stapelbare Form. Material: PC Polycarbonat; Inhalt: 300 ml; 4er Set 550/242 18,90

19,90



Trinkglasset Onda

Elegantes Trinkglasset im Vintage-Look. Stapelbare Form. Material: PC Polycarbonat; Inhalt: 300 ml; 4er Set 550/579 19,90





Superglas CLUB

Die Supergläser von koziol sind ideal für Camping, Wochenendtrips und Gartenpartys. Sie sind nahezu unzerbrechlich, kratzunempfindlich und isolieren Getränke viermal besser als herkömmliches Glas. Spülmaschinenfest und umweltfreundlich. Perfekt für kühle und heiße Getränke. Umweltschonend. **Melaminfrei.**
Material: Kunststoff; 2er Set

ab 21,95



✓ Hier findet jeder sein Lieblingsglas!



Cocktailglas 400 ml
551/231 23,95



NEU
Sektglas 100 ml
551/235 21,95



NEU
Trinkglas 250 ml
551/246 21,95



Trinkglas 300 ml
551/229 23,95

💡 Perfekt für Camping, Picknick oder die Gartenparty!



Rotweinglas 300 ml
551/228 23,95



Weißbierglas 500 ml
551/232 23,95



Weißweinglas 200 ml
551/233 21,95



Whisky 250 ml
551/230 21,95



✓ 100 % recycelbar



25,50



Sektgläserset Cheers

Lassen Sie die Korke knallen! Ob Sekt, Champagner oder Prosecco – Cheers ist das stylische Glas für prickelnde Genüsse. Daneben lassen sich mit Cheers auch feine Desserts stilvoll servieren. Das hochwertige Material isoliert und hält die Getränke kühl. Die hohe Form sorgt dafür, dass es länger sprudelt. Dazu ist das koziol Superglas nahezu unzerbrechlich und damit perfekt für den Einsatz auf Events, beim Campen, am Strand, auf dem Boot und überall, wo Scherben weniger Glück bringen. Spülmaschinen geeignet, melaminfrei. Material: Kunststoff; Inhalt: 100 ml; 4er Set
550/319 25,50



15,-



Trinkbecher Pint Cup

Der Edelstahltrinkbecher eignet sich bestens für Wasser, Eiskaffee, Saft, Smoothies, Milch, Bier, Wein oder andere Getränke. Ein idealer Begleiter auf Konzerten, Grillpartys, Strandausflügen, Wanderungen oder einfach nur in Ihrem Garten. Farbe: silber; Material: Edelstahl; Inhalt: 473 ml; Maße (H x ø): 127 x 87 mm; Gewicht: 99 g
455/803 15,-

19,95



✓ perfekt für
Glühwein

Wein-Ei

Das doppelwandige Wein-Ei mit Trinkdeckel hält Ihren Wein gut gekühlt und Insekten fern. Auch perfekt für Glühwein im Winter. Inhalt: 237 ml; Material: Edelstahl; Maße (B x H x T): 8,4 x 9,6 x 8,4 cm rot
550/321 19,95



11,95

Isoliertrinkbecher Edelstahl

- Edelstahl mit Kunststoffgriff
- Kunststoffdeckel mit Isolierwirkung
- abnehmbarer Fuß

Inhalt: 400 ml; Maße (H x ø): 12,5 x 8 cm; Gewicht: 280 g
455/067 11,95

11,95



Bechersatz im Lederetui

Vier kleine Edelstahlbecher in einem Lederetui. Ob bei der Skitour oder nach einem zünftigen Gipfelsieg – damit kann man auch unterwegs jemanden einladen. Inhalt: 30 ml; Maße (H x ø): 5 x 5,3 cm; Packmaß: 6,1 x 6 x 5,1 cm; Gewicht: 73 g
455/071 11,95

Essen | Trinken



34,95

gumex
serves great moments



blau



dunkelblau



bunt

■ grau ■ schwarz

Besteckset

Besteckset, 16-tlg., aus Edelstahl 18/0 mit Messer, Gabel, Löffel, Teelöffel und softem Griff.

blau	550/103	34,95
bunt	550/105	34,95
dunkelblau	550/104	34,95
grau	550/073	34,95
schwarz	550/046	34,95



ab 37,95

gumex
serves great moments



Besteckset Edelstahl

Besteckset, 16-tlg., aus 18/0 Edelstahl mit Messer, Gabel, Löffel und Teelöffel.

gold	550/180	39,95
schwarz ★	550/181	39,95
silber	550/173	37,95

BRUNER
OUTDOOR IN MOTION

NEU



blau

neue Farben



braun

■ grau ■ schwarz

Besteckset Delice

Besteckset, 16-tlg., aus solidem, rostfreiem Edelstahl mit formschönen Kunststoffgriffen. Spülmaschinengeeignet.

blau	NEU	550/130	29,90
braun	NEU	550/129	29,90
grau		550/184	29,90
schwarz		550/183	29,90

3,95

MADE IN GERMANY

WACA



Besteckset

Bestehend aus: Teelöffel, Messer, Gabel und Esslöffel. Spülmaschinengeeignet.

Material: SAN Styrol-Acrylnitril-Copolymer
550/072 3,95

12,95

PRIMUS

hochqualitativer
Edelstahl



blau



grau



grün

Besteckset Fashion

Set bestehend aus einem Löffel, einem Messer und einer Gabel aus hochqualitativem Edelstahl in tollem Design. Weniger Gewicht. Eine Art „Serviettenring“ aus griffigem, hitzebeständigem Silikon hält das Besteck für den Transport zusammen. Maße (B x H x T): 37 x 182 x 16 mm; Gewicht: 80 g

blau	455/073	12,95
grau	455/074	12,95
grün	455/075	12,95

heusser
products

5,50



Das praktische Essbesteck für den Wanderer.

Essbesteck Basic

Bestehend aus Löffel und Gabel sowie einem Messer mit Wellenschliff. Besteck lässt sich zusammenstecken und ist somit transportabel verstaubar. Maße (B x H x T): 45 x 175 x 20 mm; Gewicht: 80 g
455/076 5,50



7,95

Wiederverwendbarer Kaffeefilter

Wiederverwendbarer Kaffeefilter, der Papier-Filtertüten der Größe 4 hält. Maße(HxØ): 32x20 cm; Packmaß: 13,9x6,8x2,8 cm; Gewicht: 40 g

550/597 7,95



14,50

✓ Einfach zu befestigen!

Kaffeefilter Amigo

Der Kaffeefilter Amigo ist extrem leicht, faltbar und dank seiner seitlich flexiblen Edelstahlklammern einfach zu befestigen.

Tassen: 4; Gewicht: 35 g 550/596 14,50



19,95

BEST SELLER

Faltbarer Kaffeefilter

Faltbarer Kaffeefilter aus robustem und hitzebeständigem Silikon. Nach Gebrauch einfach zusammenfalten und platzsparend verstauen. Für Filter der Größe 4 ideal. Maße(HxØ): 2,4x14 cm; Packmaß: 14x14x3 cm; Gewicht: 140 g

550/599 19,95



ab 55,-



Isolierkanne Kanteen TKPro-SB

Isolierkanne komplett ohne Plastik mit integriertem Doppelwand-Edelstahlbecher.

- hält den Inhalt stundenlang heiß oder kalt
- Konstruktion aus Edelstahl und Silikon
- lebensmittelechter Edelstahl und elektropolierte Oberfläche im Inneren
- schmales, einfach zu verstauendes Design
- absplitterfestes Klean Coat Finish

Inhalt: 0,5 l

Maße (HxØ): 27 x 8 cm; Gewicht: 530 g
455/812 55,-

Inhalt: 0,75 l

Maße (HxØ): 28,5 x 9,3 cm; Gewicht: 621 g
455/813 64,95

Inhalt: 1 l

Maße (HxØ): 33,1 x 9,3 cm; Gewicht: 701 g
455/814 75,-

💡 Perfekter Espresso, wann und wo Sie wollen – allein mit der Kraft Ihrer Hand, ganz ohne Strom.

✓ Für Original-Kapseln von Nespresso®.

65,-



NEU

ab 75,-



schwarz

dunkelgrün rot

hellblau

Tragbare Kapsel-Espressomaschine Minipresso NS2

Mit der tragbaren Wacaco Minipresso NS2 genießen Sie auch unterwegs guten Espresso. Sie ist kompakt, leicht und robust sowie einfach und intuitiv zu bedienen: Kapsel und heißes Wasser einfüllen, Kolben aus der Transportposition entriegeln, leicht pumpen, um den Kaffee unter Druck zu setzen und zu extrahieren.

Hinweis: Die Minipresso erhitzt kein Wasser.

Bitte verwenden Sie Original-Kapseln von Nespresso® oder kompatible Produkte. Fassungsvermögen: 80 ml; Maße(BxHxT): 60x129x70 mm; Gewicht: 290 g

taupe 452/080 65,-

Tragbare Espressomaschine Nanopresso

Die Nanopresso ist eine kleine, leichte und vor allem vielseitige tragbare Espressomaschine für unterwegs. Sie funktioniert ganz ohne Batterie oder sonstige Stromquellen und mit allen Arten von gemahlendem Kaffee. So können Sie sich Ihren Lieblingskaffee praktisch überall zubereiten.

Hinweis: Die Nanopresso erhitzt kein Wasser. Die schwarze Version wird ohne Case geliefert. Maße(HxØ): 18,5x8,5 cm; Gewicht: 330 g

dunkelgrün	452/083	95,-
hellblau	452/084	95,-
rot	452/082	95,-
schwarz	452/081	75,-

+ Zubehör

35,-



💡 Ermöglicht doppelte Espresso oder größere Kaffeemengen!

Barista Kit

Das Barista Kit, ein komplettes Zubehörset für die Nanopresso, ermöglicht die Zubereitung von doppeltem Espresso (bis 120 ml, 16 g Kaffee) durch 18 bar Hochdruckextraktion. Dabei übertrifft es viele Espressomaschinen für zu Hause. Enthält Körbe (8 g und 16 g), Tamper, größeren Tank/Tasse. Nur für Nanopresso geeignet.

Fassungsvermögen: 140 ml; Maße (HxØ): 18x7,5 cm; Gewicht: 270 g
schwarz 452/089 35,-



■ Edelstahl
■ Induktion



32,50

Wasserkessel Edelstahl

Edelstahl-Wasserkessel mit großer Einfüllöffnung und klappbarem Griff. Induktionsgeeignet.

Material: Edelstahl; Fassungsvermögen: 2,5 l; Maße (HxØ): 20x18 cm; Gewicht: 594 g

310/542 32,50



■ Edelstahl



17,95

Flötenkessel Design

Leichter Edelstahl-Flötenkessel mit Signalpfeife, wärmeisoliertem Griff, großer Einfüllöffnung.

Nicht für Induktion geeignet. Material: Edelstahl; Fassungsvermögen: 2 l; Maße (HxØ): 18,5x18 cm; Gewicht: 352 g

310/540 17,95



■ Edelstahl
■ Induktion



34,95

Teekessel

Besonders formschöner Kessel mit Klappgriff und langem Ausgießer zum Kochen von Kaffee, Kakao, Milch etc. Auch für Tee geeignet, da jedem Kessel ein Teesieb beigelegt ist. Induktionsgeeignet. Material: Edelstahl; Fassungsvermögen: 1 l; Maße (HxØ): 14,5 x 14 cm; Gewicht: 306 g

310/562 34,95

Kochen | Zubereiten



■ Silikon, Edelstahl



49,95

■ graublau

Wasserkessel faltbar

Faltbarer Wasserkessel, der nach Gebrauch platzsparend aufbewahrt werden kann.

Material: Silikon, Edelstahl; Fassungsvermögen: 1,5 l; Maße (HxØ): 14,5 x 16,5 cm; Packmaß: 22 x 17 x 7 cm; Gewicht: 500 g

dunkelblau 551/048 49,95
dunkelgrün 550/821 49,95
graublau 550/048 49,95



■ Edelstahl
■ Induktion



24,90

Flötenkessel Dayo Black NG

Formschöner Wasserkessel aus Edelstahl. Mit induktionsgeeignetem Topfboden und rutschfesten, gummierten Griffen. Elegantes Design.

Material: Edelstahl; Fassungsvermögen: 1,8 l; Maße (HxØ): 21 x 18 cm; Gewicht: 420 g

551/690 24,90



■ 230 V, 1100 W



32,95

■ faltbar

BEST SELLER



■ große Einfüllöffnung

✓ In 3 Variationen erhältlich!

■ Edelstahl

15,95

Flötenkessel Trend Color

Leichter Kessel mit Edelstahl-Korpus, wärmeisoliertem Klappgriff mit großer Einfüllöffnung und Signalpfeife.

Material: Edelstahl; Fassungsvermögen: 2 l; Maße (HxØ): 20,5x18 cm; Packmaß: 19x19 x 16 cm; Gewicht: 352 g

dunkelblau 310/563 15,95
Edelstahl poliert 310/898 15,95
grün 310/564 15,95



■ grün

■ Edelstahl poliert

Wasserkocher faltbar

Dieser faltbare Wasserkocher aus Silikonmaterial ist praktisch und platzsparend zugleich. Er besteht aus lebensmittelabgestuftem Silikon mit PP-Boden und Edelstahl-Heizelement. Der Deckel kann automatisch geöffnet werden. Einfach zu einem Paket zusammenzufalten. Ideal für Campingplatz, Wohnwagen oder Zelt.

- automatischer Deckelöffner
- Koch- und Überhitzungsschutz
- Kontrollleuchte
- Zeit bis zum Siedepunkt ca. 5 Min.

Fassungsvermögen: 0,8 l; Nennspannung: 230 V; Nennleistung: 1100 W; Maße (HxØ): 17 x 12,5 cm; Packmaß: 17 x 13 x 12 cm; Gewicht: 560 g

452/065 32,95



■ 230 V, 1100 W

*** TRISTAR

■ 230 V, 2000 W

*** TRISTAR

■ 230 V, 750 W

BRUNER
OUTDOOR IN MOTION



NEU



25,-



37,95



39,90

Wasserkocher 1 l

Leicht bedienbarer Kompakt-Wasserkocher mit 1 l Kapazität. Abschaltautomatik bei Erreichen der Temperatur. Deckel mit Sicherheitsverriegelung und Filter verhindert Kalkrückstände im Tee. Geringe Wattzahl.

Fassungsvermögen: 1 l; Nennspannung: 230 V; Nennleistung: 1100 W; Maße (B x H x T): 11 x 19,5 x 11 cm; Packmaß: 20,9 x 15,6 x 12,5 cm; Gewicht: 464 g

452/069 25,-

Wasserkocher 1,5 l

Moderner 1,5 l Wasserkocher in edlem Weiß. Ausgestattet mit An-/Ausschalter im Handgriff, Kontrolllampe und Filter. Garantiert einfaches Einschenken. Der Wasserkocher lässt sich von der Basis abnehmen.

Fassungsvermögen: 1,5 l; Nennspannung: 230 V; Nennleistung: 2000 W; Maße (B x H x T): 15,5 x 21,3 x 15,5 cm; Packmaß: 21,5 x 20,2 x 15,8 cm; Gewicht: 744 g

452/070 37,95

Wasserkocher Minuwatt

Der neueste Wasserkocher für Campingplätze mit begrenzter Stromversorgung: Dank seines geringen Stromverbrauchs können Sie mit diesem Wasserkocher problemlos Wasser für Kaffee, Tee oder andere Heißgetränke erhitzen, ohne Ihre Stromquelle zu überlasten. Langlebig und effizient, ist dieser Wasserkocher ein Muss für jeden Camper. Fassungsvermögen: 1,7 l; Nennspannung: 230 V; Nennleistung: 750 W; Maße (B x H x T): 22,7 x 23 x 15,7 cm; Packmaß: 21,5 x 22 x 18 cm; Gewicht: 910 g

452/076 39,90

✓ mit praktischer Innenskalierung



47,50

Kaffeebereiter Rio

Bewährter Kaffeezubereiter aus Edelstahl in Doppelwand-Ausführung für langen Kaffeegenuss. Mit praktischem Isoliergriff und verschließbarem Ausgießer sowie praktischer Innenskalierung. Matt. Für 8 Tassen. Material: Edelstahl; Inhalt: 1 l; Maße (H x Ø): 27 x 14 cm; Gewicht: 750 g

452/121 47,50



NEU

ab 11,95

Brew Espresso-Kocher

Ideal für einen frisch gebrühten Espresso mit gemahlener Bohne. Kannen in kompakter Größe (2 bzw. 6 Tassen) mit sicherem Griff, der nicht heiß wird. **Nicht für Induktion!** Farbe: blau; Material: Aluminium

Brew Espresso-Kocher M

Inhalt: 0,1 l; Maße (B x H x T): 13 x 14 x 7,5 cm; Gewicht: 210 g

452/074 11,95

Brew Espresso-Kocher L

Inhalt: 0,3 l; Maße (B x H x T): 16 x 19 x 10 cm; Gewicht: 400 g

452/075 14,95



55,95

💡 integrierte Kaffeepresse

Kaffeebereiter JavaPress

Die vakuumisolierte, doppelwandige JavaPress hält Ihren Kaffee 6 Stunden lang warm. Sie ist mit einem rutschfesten Fuß und einem stabil geformten Griff ausgestattet. Gefertigt aus hochwertigem, doppelwandigem Edelstahl. Die Dichtung aus Silikon verhindert, dass Partikel vom Aufbrühen im Kaffee landen. Eine Kombination für jahrelangen zuverlässigen Kaffeegenuss im Freien. Inhalt: 976 ml; Maße (B x H x T): 10,7 x 22,4 x 16 cm; Gewicht: 590 g

452/123 55,95



NEU

36,⁹⁵

■ 230 V, 600 W

***TRISTAR

**Kaffeemaschine CM-1284**

Genießen Sie jederzeit frischen Kaffee mit dieser praktischen Kaffeemaschine, die über einen eingebauten Timer verfügt. Perfekt für 7 – 8 Tassen, bietet sie genug für Familie oder Gäste. Die elegante Edelstahl-Ausführung, die robuste Glaskanne und die Warmhalteplatte sorgen für Komfort und Stil in Ihrer Küche. Geeignet für die Zubereitung mit gemahlenem Kaffee, ermöglicht sie Ihnen mühelos aromatischen Kaffeegenuss zu jeder Tageszeit. Fassungsvermögen: 750 ml; Nennspannung: 230 V; Nennleistung: 600 W; Maße (B x H x T): 21,6 x 26,9 x 14,8 cm; Packmaß: 29,6 x 24 x 17 cm; Gewicht: 955 g

452/057 36,95

***TRISTAR

BEST
SELLER
★ab 39,⁹⁵**Elektrische Kochplatte**

Die gusseiserne Kochplatte mit ein oder zwei Platten verfügt über ein hitzebeständiges Gehäuse und Antirutschfüße. Die Leistungsstufen sind einstellbar. Bei einer Störung schaltet sie automatisch ab. Inkl. Kontrolllampe(n), verdeckten Heizelementen und regelbaren Thermostaten.

Elektrische Kochplatte 1 Brenner

- ideal zum Campen
 - Durchmesser Kochplatte: 15 cm
- Nennspannung: 230 V; Nennleistung: 1000 W; Maße (B x H x T): 24,5 x 7,8 x 22 cm; Gewicht: 1,4 kg

452/028 39,95

Elektrische Kochplatte 2 Brenner

- geeignet für große und kleine Kochtöpfe
 - Durchmesser Kochplatte 1: 15,5 cm
 - Durchmesser Kochplatte 2: 18,5 cm
- Nennspannung: 230 V; Nennleistung: 2500 W; Maße (B x H x T): 50,4 x 8,2 x 27,5 cm; Gewicht: 3,6 kg

452/029 59,95

59,⁹⁵

✓ 5 Leistungsstufen

Multifunktionspfanne

Von Bratkartoffeln bis Fisch: In dieser antihaftebeschichteten Multifunktionspfanne mit 5 Leistungsstufen können Sie wirklich alles backen und braten. Mit einer Bratfläche von ø 40 cm, transparentem Deckel mit Dampfaustrittsöffnung und Thermostatregler mit abnehmbarem Kabel. Inkl. Antirutschfüßen.

Nennspannung: 230 V; Nennleistung: 1500 W; Maße (B x H x T): 40,5 x 11 x 39,5 cm; Packmaß: 46 x 46 x 13 cm; Gewicht: 3,7 kg

452/086 59,95

80,[–]

■ 12 V, 170 W

➔DOMETIC

**Kaffeemaschine Perfect Coffee**

Immer frischen Kaffee, auch unterwegs im Freizeitfahrzeug. Ihr Kaffee ist schnell gebrüht und dank Warmhalteplatte lange auf Temperatur. Die Glaskanne kann für den Transport fixiert werden. Ideal für Pkw, Wohnmobil, Lkw oder Boot.

- ausdrehbarer, gut zugänglicher Schwenkfilter
- Glaskanne mit Dosierungsskala und integrierter Transportsicherung
- Warmhalteplatte mit Thermostat
- für 5 Tassen
- inkl. Befestigungskit für Wand- oder Bodenmontage

Fassungsvermögen: 625 ml; Nennspannung: 12 V; Nennleistung: 170 W; Maße (B x H x T): 24 x 27 x 15,5 cm; Packmaß: 31,6 x 24 x 21,6 cm; Gewicht: 1 kg

452/091 80,–

35,[–]

■ 12 V, 180 W

➔DOMETIC

**Kaffeemaschine Coffee-Maker**

Es geht doch nichts über frisch gebrühten Kaffee. Mit der Kaffeemaschine Coffee-Maker ist das beliebte Getränk auch unterwegs im Nu servierbereit. Dieses speziell für den mobilen Einsatz entwickelte Gerät ist ausgestattet mit Betriebsanzeige und Befestigungskit für Wand- bzw. Bodenmontage. Mit Keramikbecher. Brühzeit ca. 5 Minuten. Ideal für Pkw, Wohnmobil oder Lkw. Für 1 Tasse.

Fassungsvermögen: 150 ml; Nennspannung: 12 V; Nennleistung: 180 W; Maße (B x H x T): 13,5 x 19 x 11 cm; Packmaß: 20,2 x 14,6 x 12,7 cm; Gewicht: 660 g

452/092 35,–





69,⁹⁵

*****TRISTAR**

i inklusive Grillrost, Backblech und Griff



Mini-Backofen

Dieser kompakte Ofen mit 10 Liter Fassungsvermögen eignet sich zum Grillen, Backen und Toasten. Trotz der geringen Größe hat der Mini-Backofen eine Leistung von 800 Watt. Der Ofen ist mit einer oberen und unteren Heizzone ausgestattet und wird mit einem 60-Minuten-Timer betrieben. Einstellbare Temperaturen 100 – 230 °C. Einstellbarer Timer mit Signalton. Doppelglastür. Bratfläche: 23 x 20 x 1 cm. Inklusive Grillrost, Backblech und Griff.

Nennspannung: 230 V; Nennleistung: 800 W; Maße (B x H x T): 37 x 22,5 x 31,2 cm; Packmaß: 40,5 x 32 x 26 cm; Gewicht: 4,1 kg

452/061 69,95

54,⁹⁵

*****TRISTAR**

NEU

i inkl. Sicherheitsfunktionen



Induktion

Induktionskochplatte

Diese Induktionskochplatte überzeugt mit 2000 W Leistung und 10 Leistungsstufen für präzises Kochen. Ihre Sicherheitsfunktionen umfassen automatische Topferkennung, Abschaltautomatik, Überhitzungsschutz, Sperrfunktion und rutschfeste Füße. Über das LCD-Display und Touchpanel können Sie Temperatur, Leistung und den bis zu 180 Minuten einstellbaren Timer steuern. Inkl. schwarzem Sicherheitsglas.

Nennspannung: 230 V; Nennleistung: 2000 W; Maße (B x H x T): 26 x 6,1 x 31,5 cm; Packmaß: 37,5 x 33 x 10 cm; Gewicht: 1,76 kg

452/090 54,95

136,⁹⁰

BRUNER
OUTDOOR IN MOTION

i als Grill nutzbar dank Aluminium-Grillplatte



Induktion

Induktionsgrill Hot Point

Tragbarer Elektroherd/Grill mit Induktions-Einzelplatte. Solide Konstruktion und modernes Design mit hitzebeständigem PP-Gehäuse und hochbeständiger Glaskeramik-Kochfläche. Ideal für den Einsatz im Freien und beim Camping, dank eines Kochbereichs mit 9 Leistungsstufen (von 300 bis 2000 W), die über Touch-Steuerungsbefehle und LED-Anzeige wählbar sind. Im Lieferumfang ist eine Aluminium-Grillplatte enthalten, die für eine homogene Wärmeverteilung ausgelegt und innen mit Keramik beschichtet ist, um wirklich außergewöhnliches Grillen zu ermöglichen. Nennspannung: 230 V; Nennleistung: 2000 W; Maße (B x H x T): 44 x 11,5 x 36 cm; Packmaß: 41,3 x 27,5 x 8 cm; Gewicht: 3,9 kg

452/088 136,90

Kochen | Zubereiten



NEU

Induktionskochplatte Hot Point

Diese tragbare Induktionskochplatte ist die ideale Begleitung für Outdoor-Einsätze und Campingausflüge. Durch ihr leichtes PP-Gehäuse und die widerstandsfähige Glaskeramik-Kochfläche kombiniert sie Mobilität mit Leistung. Sie ist in zwei Varianten erhältlich.



1 Platte

Nennleistung: 2000 W
Maße (B x H x T): 28 x 4,6 x 35 cm
Gewicht: 2,1 kg

452/034 59,90



2 Platten

Nennleistung: 3500 W
Maße (B x H x T): 57,8 x 4,5 x 36,8 cm
Gewicht: 4,6 kg

452/035 139,90

ab 59,⁹⁰

BRUNER
OUTDOOR IN MOTION

Induktion

- 9 Leistungsstufen von 300 bis 2000 Watt, für präzise Temperatureinstellungen
- Bei der Version mit zwei Kochzonen: eine linke Zone mit 300 bis 1800 Watt und eine rechte Zone mit 300 bis 1700 Watt
- einfache Bedienung per Touch Control-Schalter
- LED-Anzeige für klare Sicht auf die aktuelle Einstellung

i mit Touch Control-Schalter und LED-Anzeige



Omnia

Information

Unsere Koch- und Backbücher zum Omnia Ofen finden Sie auf den Katalogseiten 126 – 127.



Backofen Kit 1 99,95

Das Kit 1 besteht aus 5 Teilen: Omnia Camping-backofen, Silikonform, Aufbackgitter, Aufbewahrungstasche, Topflappen-Set.

320/013 99,95

Topflappen

Farbe: beige, rot; 2er Set; Material: 65 % PES Polyester, 35 % Baumwolle; Maße (B x H x T): 24,5 x 1 x 24,5 cm

320/012 14,50

Aufbackgitter

Für Aufbackware, damit sie rundum knusprig und braun werden kann. Material: Edelstahl; Maße (ø): 22,5 cm; Gewicht: 140 g

310/687 13,60

Aufbewahrungstasche

Bietet Platz für bis zu zwei Omnia Öfen, Zubehör und Kochbücher. Perfekt auf Reisen, in der Freizeit, zum Überwintern und zum platzsparenden Verstauen. Material: 100 % PES Polyester; Maße (H x ø): 17 x 29 cm; Packmaß: 30,7 x 28,8 x 6,9 cm; Gewicht: 141 g

310/682 17,50

NEU

33,60



Kühltasche mit Kühlakku

Mit Haltegriffen und Kühlakku, für bis zu drei Omnia Aluformen (nicht im Lieferumfang enthalten). Essen in Aluformen einfrieren, in der Kühltasche transportieren und im Omnia Backofen zubereiten. Material: PE Polyethylen, PP Polypropylen; Maße (H x ø): 30 x 25 cm; Packmaß: 25 x 23 x 3 cm; Gewicht: 250 g

320/033 33,60

31,80



Futteral EVA

Festes, maßgefertigtes Futteral für den Omnia Ofen aus EVA-Material. Schützt Ihren Omnia Ofen vor Stößen und Kratzern. Mit robustem Reißverschluss und durchdachter Aufhängung. Geeignet für die Verwendung an Land und auf See. Material: 100 % EVA Ethylenvinylacetat; Maße (H x ø): 15,2 x 26,6 cm; Gewicht: 380 g

310/689 31,80



NEU

Backofen Kit 2 141,45

Das Kit 2 besteht aus 5 Teilen: Omnia Camping-backofen, Tragegriff, 6er Silikonformenset, perforiertem Backblech und Aufbewahrungstasche.

320/034 141,45

Tragegriff

Für heiße Omnia Formen, auch mit Antihafbeschichtung. Ofen vor Verwendung ausschalten! Material: Silikon, Edelstahl; Maße (L x B x H): 13 x 13 x 23 cm; Gewicht: 150 g

320/017 23,90

Backblech

Perforiert, mit beidseitiger Keramik-Antihafbeschichtung. Material: Edelstahl; Maße (ø): 23 cm; Gewicht: 240 g

320/032 24,-

Darf in keiner Camperküche fehlen!



Backofen 44,95

Bestehend aus Deckel, Aluminium-Backform und Unterteil. Material: Stahlblech/Aluminium. Volumen: ca. 2 Liter. Maße (B x H): 25 x 14 cm; Gewicht: 500 g

310/685 44,95

Deckel + passende Form
+ Unterteil =



Keine Lust auf Standard?
Kombinieren Sie nach Ihren
Vorlieben und Bedürfnissen!

33,95

violett



anthrazit blau gelb rosa türkis

Deckel

Maße (H x ø): 5,2 x 26,2 cm; Gewicht: 220 g

anthrazit	320/026	33,95
blau	320/030	33,95
gelb	320/031	33,95
rosa	320/029	33,95
türkis	320/027	33,95
violett	320/028	33,95

18,40



Thermometer

Anbringung am Deckel, in einem der Lüftungslöcher. Kann auch wie ein Fleischthermometer genutzt werden. Maße (B x H x T): 6 x 8 x 5 cm

320/011 18,40



ab 29,50

Backform antihaf

Die Omnia Backform mit einer keramischen Antihaftbeschichtung lässt sich gut reinigen. Die Beschichtung verhindert das Anhaften von Speisen. Extrastabiles Grundmaterial. Wichtig: Sie benötigen einen Omnia Backofen, um mit der antihaftbeschichteten Backform backen zu können! Material: Aluminium

Classic

Maße (H x ø): 6,5 x 25 cm; Gewicht: 180 g
310/690 29,50

Maxi

Maße (H x ø): 10 x 25 cm; Gewicht: 330 g
320/019 46,70



24,95

Unterteil

Das Unterteil muss mit einer Omnia Form und einem Deckel verwendet werden. Passt auch zur Omnia Maxiform 3L und zur Omnia Form mit Antihaftbeschichtung. Material: Edelstahl; Maße (H x ø): 3 x 22,8 cm; Gewicht: 150 g
320/025 24,95

Bambusuntersetzer

Leichtes Holzbrett aus Bambus als Unter-setzer für den Omnia Backofen. Die Rückseite kann auch als Schneidebrett verwendet werden. Nachhaltig und umweltfreundlich. Material: Bambus; Maße (L x H x T): 31,2 x 2,2 x 23,5 cm; Gewicht: 546 g
310/688 27,20



27,20



26,90

Maxiform 3L

In der um 50 % größeren Maxiform können Sie bei den meisten Omnia Rezepten das 1,5- bis 2-Fache der angegebenen Menge verwenden. Die Form muss mit dem Omnia Unterteil und dem Deckel verwendet werden. Nicht geeignet für Lebensmittel mit hohem Säure- und/oder Salzgehalt. Nicht spülmaschinengeeignet. Material: Aluminium; Maße (H x ø): 9,5 x 25,3 cm; Gewicht: 221 g
320/014 26,90

Omnia Silikonformen

- BPA-frei
- mikrowelleneeignet
- spülmaschinengeeignet
- gefriergeeignet
- Temperaturbereich: -30 °C – +260 °C
- Bei zu hohen Temperaturen wird die Silikonform beschädigt.
- Darf nicht in Kontakt mit offenem Feuer kommen.



Classic



23,95

Anwendung (Lieferung ohne Backform)
türkis



Silikonform

Maße (H x ø): 6 x 23 cm; Gewicht: 180 g
anthrazit 320/020 23,95
blau 320/023 23,95
gelb 320/024 23,95
rosa 320/022 23,95
rot 310/997 23,95
türkis 320/021 23,95

Warum unterschiedliche Farben bei den Silikonformen?

- farbliche Trennung zwischen herzhaften und süßen Speisen
- Vermeidung von Geschmacksübertragung und Rückständen
- praktische Anwendung im Alltag zur schnellen Unterscheidung



49,-

Set mit 6 Silikonformen

Die sechs Silikonformen in den Größen Ganz, Halb und Viertel eignen sich perfekt, wenn Sie mehrere kleine Gerichte gleichzeitig zubereiten oder aufwärmen möchten. Außerdem benötigen sie so gut wie keinen Platz. Inhalt: 6 Stück; Gewicht: 300 g
320/015 49,-

Aluform 5er Pack

Essen zu Hause zubereiten, in die Aluform füllen und unterwegs im Omnia Ofen erhitzen. Auch zum Einfrieren und Auftauen im Omnia geeignet. Inhalt: 5 Stück; Material: Aluminium; Maße (H x ø): 9,5 x 25 cm; Gewicht: 50 g
320/018 15,20



15,20

Maxiform



NEU

54,-

💡 Ideal für die Zubereitung mehrerer kleiner Gerichte!

Silikonformen Maxi-Set

Das 6er Maxi-Set von Omnia, in Form von Hälften und Vierteln, ist perfekt auf die Omnia Maxiform 3L abgestimmt und eignet sich ideal zum Kochen oder Erwärmen von mehreren Gerichten zur gleichen Zeit. Außerdem nimmt es nicht viel Platz weg. Inhalt: 6 Stück; Gewicht: 600 g
320/035 54,-

Maxiform



33,20

Silikonform Maxi 3L

Maße (H x ø): 9 x 25 cm; Gewicht: 100 g
320/016 33,20

💡 Praktisches 2er Set!



38,95

2 Stück rot, beige



311/130 38,95



24,95

Muffin-Tab

Für 6 Muffins. Maße (H x ø): 5 x 22,5 cm; Gewicht: 150 g
311/131 24,95

**NEU**

■ Aluminium

167,-**Click & Cook Kochtopfset 3-tlg.**

Click & Cook von BALLARINI ist das perfekte Kochgeschirr für alle, die nur wenig Platz in ihrer Küche haben. Denn die drei Töpfe mit Glasdeckel können sich kleiner machen: einfach die thermoisolierten und ergonomisch geformten Griffe nach Gebrauch einklappen. Werden sie benötigt, lassen sie sich unkompliziert und sicher wieder arretieren. Die innovative Beschichtung ermöglicht, mit wenig Öl zu kochen, und ist so robust, dass es ihr nichts ausmacht, wenn man mit einem Löffel aus Metall darin umrührt. Geeignet für Gas, Elektro und Ceran sowie für die Spülmaschine.

Kochtopfset 3-tlg.:

- 1 Topf ø 16 cm
- 1 Topf ø 20 cm
- 1 Topf ø 24 cm

Material: Aluminium; Packmaß: 26x25,5x17 cm;
Gewicht: 3,36 kg **551/627 167,-**

■ Aluminium

59,95**Ofenform**

Erleben Sie die Freude des Kochens ohne anhaftende Speisen und entscheiden Sie sich für die Ofenform der Ferrara Granitium Serie – Ihre Geheimwaffe für perfekte Mahlzeiten, die garantiert begeistern werden. Gönnen Sie sich die Qualität, die Sie und Ihre Familie verdienen.

Farbe: grau; Material: Aluminium; Maße (LxB xH): 32,5 x 24,5 x 7,5 cm; Gewicht: 1,12 kg

551/303 59,95**NEU**

■ Aluminium

Bratpfanne Ledro

Italienisch braten ganz ohne Anbrennen. Diese hochwertige Bratpfanne bringt nachhaltigen Genuss: Der Aluminiumkern besteht aus recyceltem Aluminium und der Griff zu 37 % aus bio-basierten Materialien. Die CERAFORCE Black Keramik-Antihafbeschichtung ist bis zu dreimal haltbarer als herkömmliche Beschichtungen und ganz ohne PFAS gefertigt. Dank des Thermo-point Hitze-Indikators braten Sie stets bei optimaler Temperatur.



i in 3 Größen

**ab 44,95**

💡 aus recyceltem Aluminium

Der Radiant Induktionsboden sorgt für eine gleichmäßige Wärmeverteilung. Diese Pfanne ist ideal für alle Herdarten, inklusive Induktion, geeignet und besticht durch ihr ansprechendes Design im Sand-Look, das einen Hauch von mediterranem Flair in Ihre Küche bringt. Erleben Sie italienischen Genuss und bewusste Qualität mit BALLARINI.

ø 20 cm; 606 g	551/624	44,95
ø 24 cm; 788 g	551/625	49,95
ø 28 cm; 1,08 kg	551/626	64,95

179,-**NEU**

■ Edelstahl

Kochtopfset Twin Classic 5-tlg.

Alles dabei. Für Kochanfänger, Hobbyköche und Profis. Das 5-teilige Kochgeschirret aus der ZWILLING Serie TWIN Classic bietet genau das, was man zum täglichen Kochen benötigt. Sämtliche Töpfe sowie die drei dicht schließenden Deckel sind aus hochwertigem, rostfreiem Edelstahl gefertigt. Pflegeleicht, robust und langlebig. Kratzer können ihnen nichts anhaben, sie dürfen sogar in den Backofen und nach Gebrauch in die Spülmaschine. Der dicke Sandwichboden mit starkem Aluminiumkern leitet die Wärme besonders gut und speichert sie entsprechend. Das spart Energie!



💡 Alles was man zum täglichen Kochen benötigt!

Geeignet ist das Topfset für den Einsatz auf jedem Kochfeld, inklusive Induktion. Extrem praktisch: die integrierte Füllskala in jedem Topf und der speziell geformte Rand, der tropfenfreies Ausgießen ermöglicht. Enthält: 1 Kochtopf (16 cm, 2 l), 1 Kochtopf (20 cm, 3,5 l), 1 Kochtopf (24 cm, 6 l), 1 Bratentopf (20 cm, 3 l), 1 Stieltopf (16 cm, 1,5 l). Material: Edelstahl; Packmaß: 60x43x25,5 cm; Gewicht: 5,58 kg

551/623 179,-



Pfannenserie Torre

Die Pfannenserie BALLARINI Torre vereint Funktionalität und Platzersparnis, denn das Kochgeschirr lässt sich stapeln und der Griff mit einem Klick ganz einfach befestigen. Perfekt für Ordnung in der Küche! Mit Radiant Induktionsboden für schnelle, gleichmäßige Wärmeverteilung.



Click it, stack it, store it!

BALLARINI Torre macht das Kochen mit seiner langlebigen Ceraforce® Granitium Keramikbeschichtung und den innovativen abnehmbaren Griffen besonders leicht. Stapeln Sie einfach Ihr Kochgeschirr und befestigen Sie den Griff mit einem Klick.

Eine heiße Innovation

So vielseitig und praktisch! Ohne den abnehmbaren Griff passt auch die große Pfanne hervorragend in den Ofen und hat so eine Hitzebeständigkeit bis 230 °C (ohne Griff).

Mehr Ordnung in der Küche

Das BALLARINI Torre Kochgeschirr lässt sich dank abnehmbarem Griff perfekt stapeln. So schaffen Sie mehr Ordnung und benötigen weniger Platz in Ihrer Küche.



ab 42,95

Bratpfanne Torre mit Griff

ø 20 cm; 648 g	551/615	42,95
ø 24 cm; 830 g	551/616	49,95
ø 28 cm; 1,02 kg	551/617	59,95



ab 29,95

Bratpfanne Torre ohne Griff

ø 20 cm; 460 g	551/611	29,95
ø 24 cm; 630 g	551/612	34,95
ø 28 cm; 850 g	551/613	44,95

+ Zubehör

24,95



Griff Torre Bakelite

Passend für Ballarini Torre Bratpfanne.
551/614 24,95

Aluminium

für alle Herdarten



79,95

Bratpfannenset Torre 3-tlg. (ø 20 + 28 cm)

Das 3-tlg. Set enthält:

- Bratpfanne ø 20 cm
- Bratpfanne ø 28 cm
- abnehmbaren Griff

Packmaß: 31,4 x 30,3 x 12,7 cm

Gewicht: 1,49 kg 551/618 79,95



89,95

Bratpfannenset Torre 3-tlg. (ø 24 + 28 cm)

Das 3-tlg. Set enthält:

- Bratpfanne ø 24 cm
- Bratpfanne ø 28 cm
- abnehmbaren Griff

Packmaß: 30,5 x 30,5 x 9 cm

Gewicht: 1,66 kg 551/619 89,95



149,-

Bratpfannenset Torre 4-tlg.

Das 4-tlg. Set enthält:

- Bratpfanne ø 24 cm
- Bratpfanne ø 28 cm
- 2 abnehmbare Griffe

Packmaß: 30,2 x 30,2 x 8,6 cm

Gewicht: 1,77 kg 551/620 109,-



119,-

Bratpfannenset Torre 4-tlg.

Das 4-tlg. Set enthält:

- Bratpfanne ø 24 cm
- Bratpfanne ø 28 cm
- Kasserolle ø 16 cm
- abnehmbaren Griff

Packmaß: 30,2 x 30,2 x 12,5 cm

Gewicht: 2,06 kg 551/621 119,-

Bratpfannenset Torre 6-tlg.

Das 6-tlg. Set enthält:

- Bratpfanne ø 24 cm
- Bratpfanne ø 28 cm
- Kasserolle ø 16 cm
- 3 abnehmbare Griffe

Packmaß: 30,9 x 30 x 13 cm

Gewicht: 2,61 kg 551/622 149,-



- Edelstahl
- Induktion



ab 27,95



✓ Leichtes Abgießen möglich!

**Kochtopf Gerona**

Kochtöpfe Gerona mit Glasdeckel. Die Deckel haben spezielle Silikon-Daumenstützen und eine Öffnung, die das Abgießen erleichtert. Die Griffe sind mit hitzebeständigem, schützendem Silikon versehen. Der Boden ist ein spezieller Induktionskapselboden und damit für alle Herdarten geeignet. Material: Edelstahl

ø 16 cm; 1,5 l, 800 g	551/605	27,95
ø 18 cm; 2,2 l, 1 kg	551/606	29,95
ø 20 cm; 3,5 l, 1,1 kg	310/583	31,95
ø 22 cm; 4,5 l, 1,4 kg	310/584	34,95



✓ Platzsparend dank Klappgriffen.

- Edelstahl
- Induktion

79,95

**Edelstahl-Kochtopfset Rimini**

Qualitativ hochwertiges Kochtopfset aus Edelstahl mit Klappgriffen. Durch diese Klappgriffe lassen sich die Töpfe platzsparend ineinander verstauen. Die Töpfe sind für alle Herdarten inkl. Induktion geeignet. Spülmaschinenfest, BPA-frei.

Enthält:

- 1 Topf ø 16 cm, 1,9 l
- 1 Topf ø 20,5 cm, 5,5 l

Material: Edelstahl; Packmaß: 24,2x23x19,1 cm; Gewicht: 2 kg **310/523** **79,95**

- Edelstahl
- Induktion

327,-

COOK VISION

Kochtopf Basis Set

Nesto – das kompakteste Kochgeschirr in Profi-Qualität mit abnehmbaren Griffen und dem patentierten Langgriff. Alle Töpfe und Pfannen lassen sich platzsparend ineinander stapeln. Die Deckel haben klappbare Griffe und einen dichtschießenden Silikonrand. Nesto ist für alle Herdarten geeignet. Die Töpfe haben eine Innenskalierung und einen extrastarken, energiesparenden Thermo-Sandwichboden für optimale Hitzeverteilung und -speicherung. Spülmaschinengeeignet.



✓ Leichtes Abgießen

✓ Maximal platzsparend dank abnehmbarer Griffe.

**Das 11-tlg. Set enthält:**

- 3 Töpfe ø 16 cm, 1,3 l; ø 20 cm, 2,8 l; ø 24 cm, 5,1 l
- 3 Glasdeckel ø 16 cm, ø 20 cm, ø 24 cm
- 1 Pfanne, antihafbeschichtet, ø 24 x 5 cm
- 1 Langgriff
- 2 Silikongriffe
- 1 Magnet-Untersetzer

Material: Edelstahl
Packmaß: 34x28x25 cm
Gewicht: 5,4 kg

310/529 **327,-**

- Edelstahl
- Induktion



✓ mit Antihafbeschichtung



Academy NG 5+1



Academy NG 7+1

ab 105,90

✓ Vacublock-System

**Kochtopfset Academy NG**

Qualitativ hochwertige Topfsetkollektion aus Edelstahl mit Antihafbeschichtung. Platzsparendes Design, speziell für den Einsatz in Freizeitfahrzeugen und Booten geeignet. Der große Topf und die Pfanne besitzen feste Griffe und einen Thermoboden. Sie sind für Gas-, Elektro-, Keramik- und Induktionskochfelder geeignet. Spülmaschinengeeignet. Mit Vacublock-System.

Topfset Academy NG 5+1 ø 20

- Topf ø 20 cm, 2,8 l
- Topf ø 16 cm, 1,4 l
- Pfanne ø 20 cm
- Deckel Covery Trio für ø 20/18/16 cm
- Griff, Zurrband

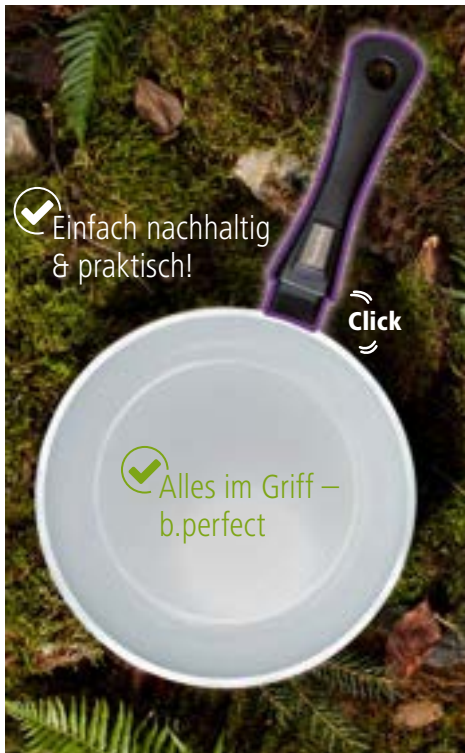
Packmaß: 28x23x20 cm
Gewicht: 2,41 kg

310/521 **105,90****Topfset Academy NG 7+1 ø 22**

- Topf ø 22 cm, 3,8 l
- Topf ø 20 cm, 2,8 l
- Topf ø 16 cm, 1,4 l
- Pfanne ø 22 cm
- Griff, Zurrband

Packmaß: 29x25x22 cm
Gewicht: 3,95 kg

310/522 **149,90**



✓ Einfach nachhaltig & praktisch!

Click


✓ Alles im Griff – b.perfect

Induktion



- **energiesparend** – besonders dickes Aluminium mit mineralischer Versiegelung
- **variabel** – dank abnehmbarem Stiel besonders platzsparend
- **gesund & nachhaltig** – frei von Kunststoff und Schwermetall, nur ein Stiel, weniger Plastik

💡 ressourcenschonend & langlebig – der Umwelt zuliebe!



Minimalistisches Kochen für perfekten Genuss – die b.perfect-Serie von BERNDES

Ein Kochgeschirr für jedes Outdoor-Abenteuer! Die b.perfect-Serie mit abnehmbaren Griffen und zertifizierter b.nature-Versiegelung. Der All-rounder für alle Kochfälle. Minimalistisch in der Handhabung – maximal im Genuss!



Quarz-Versiegelung
b.nature
free of PFAS, PTFE



QUALITY MAKES THE DIFFERENCE. SINCE 1921

Der Clou von b.perfect – abnehmbare Stiele

Mit diesen Töpfen und Pfannen sind Sie der Held jeder Camping-Kochstelle. Unabdingbar für herzhaftes Eintöpfe, kross gebratenes Fleisch oder luftige Pancakes. Herkömmliche Stiele sind oft sperrig und unhandlich. Nicht so bei den outdooroptimierten Serien von BERNDES mit abnehmbaren Stielen. Schluss mit Platzproblemen auf dem Gaskocher oder in der Campingbox, kein Ärger mehr beim Hantieren zwischen Feuerstelle und Abstellfläche. Der Griff der b.outdoor-Serie ist universell für alle Modelle anpassbar und lässt sich mit einem einfachen Klick entfernen und befestigen.



17,95

b.perfect Abnehmbarer „Click“-Stiel

Passend für alle Produkte der Serie b.perfect.
310/539 17,95



ab 79,95

📄 ohne Griff

b.perfect Universalpfanne

ø 24 cm; 2,1 l; 920 g 310/536 79,95
ø 28 cm; 3 l; 1,18 kg 310/537 89,95



99,95

📄 ohne Griff

b.perfect Wokpfanne

ø 28 cm; 3,6 l; Packmaß: 9 x 29 x 34 cm; Gewicht: 960 g 310/538 99,95

moneta

.made in italy since 1875.



Robustes Kochgeschirr

Die in Italien gefertigte Moneta Melodia Minispace-Serie vereint Nachhaltigkeit mit platzsparendem Design, ideal für Outdoor-Enthusiasten. Aus 100 % recyceltem Material hergestellt, zeichnen sich die Töpfe und Pfannen durch ihre umweltfreundliche, keramische FINEGRES-Versiegelung aus. Der innovative, für alle Teile passende abnehmbare Griff spart wertvollen Platz beim Packen und sorgt für Vielseitigkeit beim Kochen. Mit einem oxidationsgeschützten Boden für dauerhafte Nutzung ist dieses Kochgeschirr ein Muss für jedes Camping-Abenteuer.



84,95

Melodia Minispace Topfset

Das Set enthält:
• Stieltopf ø 16 cm • abnehmbaren Stiel
• Stieltopf ø 20 cm
3-tlg.; Packmaß: 30,5 x 21,5 x 10 cm; Gewicht: 1,4 kg 310/595 84,95



100% Made in Italy

164,95

Melodia Minispace Pfannen- und Stieltopfset

Das Set enthält:
• Stieltopf ø 16 cm • Bratpfanne ø 28 cm
• Stieltopf ø 20 cm • Glasdeckel ø 16 cm
• Bratpfanne ø 24 cm • Glasdeckel ø 20 cm
• abnehmbaren Stiel
7-tlg.; Packmaß: 31 x 30 x 14 cm; Gewicht: 3,6 kg 310/596 164,95



94,95

Melodia Minispace Pfannenset

Das Set enthält:
• Bratpfanne ø 24 cm
• Bratpfanne ø 28 cm
• abnehmbaren Griff
3-tlg.; Packmaß: 6 x 29,5 x 34 cm; Gewicht: 1,5 kg 310/597 94,95

**PRIMUS**

■ Edelstahl

ab 49,⁹⁵

■ Aluminium

ab 139,⁹⁵

Größe: M

Größe: L

💡 langlebig und leicht

Kochset Bugaboo Ceramic Base Camper

Leistungsstarke keramische Antihaftbeschichtung für einfaches Kochen und Reinigen. Patentierter, klappbarer Griff, der an den äußeren Halterungen einrastet, um Kratzer zu vermeiden und einen sicheren Griff während des Kochens zu bieten. Bruchfester, hitzebeständiger Siebdeckel. Robuster Packsack für das Set. Material: Aluminium

Größe: M**Das Set enthält:**

- 1 Kochtopf mit Deckel ø 20 cm, 2 l
- 1 Kochtopf mit Deckel ø 22 cm, 3 l
- 1 Bratpfanne ø 22 cm
- 1 Griffzange
- 1 Schneidebrett ø 19 cm
- 1 Packsack

Packmaß: 23,2 x 23,2 x 13,8 cm;

Gewicht: 1,2 kg

310/520 139,95

Größe: L**Das Set enthält:**

- 1 Kochtopf mit Deckel ø 22 cm, 3 l
- 1 Kochtopf mit Deckel ø 25 cm, 5 l
- 1 Bratpfanne ø 22 cm
- 1 Griffzange
- 1 Schneidebrett ø 20 cm
- 1 Packsack

Packmaß: 25,5 x 25,5 x 15,3 cm;

Gewicht: 1,47 kg

310/541 175,-



+ Zubehör

18,-

Faltbare Topfzange für Bugaboo Serie

Exklusive, klappbare Greifzange, die sich leicht von den äußeren Halterungen des Kochgeschirrs abnehmen lässt. Verhindert Kratzer und bietet gleichzeitig einen sicheren Griff zum Kochen. Lässt sich zur Aufbewahrung zusammenklappen.

Material: Aluminium

Maße (B x H x T): 8,9 x 2,5 x 3 cm

310/543 18,-

✔ 2 Größen erhältlich!

**Pfanne Campfire**

Stabile Bratpfanne aus 18/8 Edelstahl. Die Bodenplatte mit Aluminiumkern sorgt für eine gleichmäßige Wärmeverteilung. Erhältlich in zwei Größen. Die Pfanne kann auf offenem Feuer verwendet werden. Material: Edelstahl

ø 21 cm

Gewicht: 420 g

310/577

ø 25 cm

Gewicht: 618 g

49,95

310/579

54,95

PRIMUS

■ Edelstahl

ab 94,⁹⁵**Kochtopfset Campfire 4-tlg.**

Das Kochset von Primus aus robustem 18/8-Edelstahl ist für den jahrelangen harten Einsatz ausgelegt. Das stapelbare Set lässt sich platzsparend in der mitgelieferten Tasche verstauen. Für alle Herdarten außer Induktion geeignet. Kann über offenem Feuer aufgehängt werden.

Set Small enthält:

- 1 Topf mit Klappgriff, 1 l
- 1 Topf mit Klappgriff, 1,8 l
- integriertes Abtropfsieb im Deckel
- 1 Bratpfanne mit Klappgriff ø 21 cm

Gewicht: 1,2 kg

310/550

94,95

Set Large enthält:

- 1 Topf mit Klappgriff, 1,8 l
- 1 Topf mit Henkelgriff, 3 l
- integriertes Abtropfsieb im Deckel
- 1 Bratpfanne mit Klappgriff ø 21 cm

Gewicht: 1,4 kg

310/551

109,95



- Aluminium
- Induktion



79,90



✓ inkl. Tasche



✓ extrem platzsparend

Topfset Pirate Spacemaster Mini

Das Topfset enthält:

- 1 Topf ø 18 cm, H 8 cm, 2 l
- 1 Topf ø 20 cm, H 9 cm, 2,5 l
- 1 Pfanne ø 20 cm, H 5 cm, 1,5 l
- 1 Deckel ø 20 cm
- 1 Griff
- 1 Topf- und Pfannenschutz aus Polyesterfilz

Geeignet für alle Herdarten inkl. Induktion. Material: Aluminium; Packmaß: 24x24x19 cm; Gewicht: 1,95 kg

551/610 79,90

- Aluminium



Topfset Skipper 7+1

i Für Gas-, Elektro- und Keramikochfeld!

ab 69,90



Topfset Skipper 9+1

i Alle Bestandteile lassen sich platzsparend im großen Topf verstauen.

Topfset Skipper

Aluminium-Topfset mit Antihftbeschichtung in 2 Set-Größen. Material: Aluminium

Topfset Skipper 7+1

- Deckel ø 18 cm/ø 16 cm
 - abnehmbarer Griff & Zurring
 - Topf mit Griffen ø 18 cm, 3,3 l
 - Topf ø 16 cm, 1,6 l/ø 14 cm, 1 l
 - Pfanne mit Griffen ø 18 cm, 1 l
- Packmaß: 28x21x21 cm; Gewicht: 2,15 kg

310/495 69,90

Topfset Skipper 9+1 ★

- Deckel ø 24 cm/ø 20 cm
 - abnehmbarer Griff & Zurring
 - Topf mit Griffen ø 24 cm, 6 l
 - Topf ø 20 cm, 2,5 l/ø 16 cm, 1,5 l
 - Pfanne mit Griffen ø 24 cm, 2,5 l
 - Pfanne ø 22 cm, 2,5 l
 - Sieb aus Plastik ø 22 cm
- Packmaß: 32x28x23 cm; Gewicht: 2,8 kg

310/496 108,90

- Aluminium

i mit klappbarem Griff



NEU



ab 25,90

i für Gas-, Keramik- sowie Elektroherde

Pfanne Gourmet Rock

Die Pfanne Gourmet Rock ist ideal für fettarmes Kochen. Mit hochwertigem Aluminium für gleichmäßige Wärmeverteilung und einer PFOA-freien Antihftbeschichtung gelingen Braten und Wenden mühelos. Die quadratische Fläche nutzt den Platz auf der Herdplatte optimal und der klappbare Griff spart Stauraum. Geeignet für Gas-, Keramik- sowie Elektroherde und in zwei Größen erhältlich – die perfekte Wahl für Ihre Küche!

26x5x26 cm; Gewicht: 750 g 310/480 25,90
28x5x28 cm; Gewicht: 800 g 310/481 26,90

- Aluminium



ab 13,90

Pfanne Skipper

Pfanne mit Antihftbeschichtung und abnehmbarem Griff. Die Antihftbeschichtung ermöglicht leichtes Kochen und Säubern. Kein Anbacken und fettarme Zubereitung. Aluminium ist ein effizienter Wärmeleiter und hat ein geringes Eigengewicht. Pfanne in 3 Größen erhältlich.

Geeignet für Gas-, Elektro- und Keramikochfeld. Material: Aluminium
ø 20 cm; Inhalt: 1 l; Gewicht: 320 g 310/491 13,90
ø 22 cm; Inhalt: 1,8 l; Gewicht: 380 g 310/492 15,90
ø 26 cm; Inhalt: 2,1 l; Gewicht: 600 g 310/493 17,90

- Aluminium



19,90

Skipper Wok

Wokpfanne aus Aluminium mit Antihftbeschichtung. Griff zum Abnehmen. Geeignet für Gas-, Elektro- und Keramikochfeld. Material: Aluminium; Maße(ø): 28 cm; Gewicht: 520 g 310/494 19,90



■ Aluminium

■ Induktion



✓ Vacublock-System

129,90



Topfset Pirate NG

Alle Teile lassen sich ineinander verstauen. Mit Vacublock-System.

Material: Aluminium

Enthält:

- 1 Topf mit Griffen ø 22 cm, 5 l
- 1 Topf ø 18 cm, 1,8 l
- 1 Pfanne ø 20 cm, 1,1 l
- 1 Pfanne mit Griffen ø 22 cm, 1,3 l
- 1 Deckel Covery ø 22 cm
- 1 Deckel Covery Trio ø 22/20/18 cm
- 1 Griffzange
- 1 Zurring
- 1 Topf- und Pfannenschutz

Geeignet für alle Herdarten inkl. Induktion.

Packmaß: 31 x 26 x 22 cm; Gewicht: 3,2 kg

310/560 129,90

✓ Töpfe sicher verstaut!



i Vacublock-System

Das Vacublock-System sichert Ihre Töpfe und Pfannen während der Fahrt. Die ideale Lösung für Freizeitfahrzeuge und Boote.

- einfache und intuitive Bedienung
- blockiert Töpfe und Pfannen, während sich das Fahrzeug bewegt
- reduziert die Möglichkeit von Kratzern auf der Antihafbeschichtung
- beseitigt lästige Geräusche beim Fahren

Kochen | Zubereiten



■ Aluminium

■ Induktion

✓ platzsparend



14,90

💡 Zum Nachrüsten Ihrer Brunner Topfsets.

Glasdeckel Covery

Glasdeckel mit Silikon-Lärmschutzrand, Sieböffnung und Schlitz zur Befestigung der Griffzangen.

- mit Silikon-Kante
- spülmaschinenfest
- platzsparender Klappgriff

Material: Glas; Maße (ø): 20 cm; Gewicht: 260 g

310/571 14,90

i Magnetogrip

129,90



Topfset Fusion 7 + 1

Hochwertiges Topfset mit kratzfester Keramik-Antihafbeschichtung. Ausgestattet mit induktionsfähigen Böden und den revolutionären Vacublock- und Magnetogrip-Systemen. Alle Töpfe und Pfannen sind platzsparend ineinander stapelbar.

Material: Aluminium

Packmaß: 26,5 x 25,5 x 23,5 cm; Gewicht: 3,45 kg

Das Topfset enthält:

- 1 Topf ø 18 cm, 1,7 l
- 1 Topf ø 22 cm, 4,9 l
- 1 Pfanne ø 20 cm, 1,2 l
- 1 Pfanne ø 22 cm, 1,5 l
- 1 Deckel ø 22 cm
- 1 Deckel Covery Trio ø 22/20/18 cm
- 1 Griff
- 2 Topf- und Pfannenschutz aus Polyesterfilz

551/609 129,90

✓ für 3 Topfgrößen



ab 15,90



Glasdeckel Covery Trio

Universal-Glasdeckel mit abgestuftem Silikonrand, passend für Töpfe und Pfannen mit verschiedenen Durchmesser.

- spülmaschineneignet
- Dampfloch zum Druckausgleich
- platzsparender Klappgriff
- kompatibel mit Vacublock-System

Material: Glas

ø 20/18/16 cm

310/572

15,90

ø 24/22/20 cm

310/576

17,90

💡 Verringert das Packmaß!



geschlossen



geöffnet

i Magnetogrip-System

Das Griff- und Verbindungssystem verwendet abklappbare Griffe mit integriertem Magnetelement und verringert so das Packmaß der Topfsets deutlich. Außerdem ist es deswegen nicht mehr notwendig, Töpfe und Pfannen während des Transports mit einem Zurring zu stabilisieren.



Aluminium

Induktion



schwarz

gumex
serves great moments

89,95

✓ kompakt verstaubar



weiß

BEST SELLER

Kochtopfset 7-tlg.

Hochwertiges Aluminium-Kochset mit Antihafbeschichtung und Induktion. Der abnehmbare Griff hat eine Sicherheitsverriegelung, um ein ungewolltes Öffnen zu verhindern. Material: Aluminium

Kochtopfset 7-tlg.:

- 1 Topf ø 24 cm, 4 l
- 1 Topf ø 23,5 cm, 2,2 l
- 1 Pfanne ø 21,5 cm
- 1 Deckel ø 23,5 cm
- 1 Deckel ø 19,5 cm
- 1 Topf ø 19,5 cm, 1,7 l
- 1 Sicherheitsgriff mit Sperrfunktion
- inkl. Spanngurt und Topfschutz

Packmaß: 34x24x23 cm;
Gewicht: 3,17 kg

schwarz 310/585 89,95
weiß 310/587 89,95

Aluminium

Induktion



gumex
serves great moments

✓ abnehmbar

64,95



✓ schicke Holzoptik

Pfannen-Set

Dreiteiliges Pfannen-Set mit abnehmbarem Griff in Holzoptik. Geeignet für Induktionskochfelder. Pfannengrößen: ø 23 cm, ø 25 cm, ø 27 cm. Material: Aluminium; Packmaß: 30,2x29,9x11,7 cm; Gewicht: 2,14 kg

551/600 64,95

Aluminium

Induktion



ab 94,95

gumex
serves great moments

8-tlg.

✓ Praktisch verstaut!

✓ abnehmbarer Pfannengriff



9-tlg.

Kochtopfset Silver Line

Hochwertiges Aluminium-Kochset mit Antihafbeschichtung und Induktion. Der abnehmbare Griff hat eine Sicherheitsverriegelung, um ein ungewolltes Öffnen zu verhindern. Material: Aluminium; Farbe: silber

Kochtopfset 8-tlg.:

- 1 Topf ø 24 cm, 4 l
- 1 Topf ø 23,5 cm, 2,2 l
- 1 Topf ø 19,5 cm, 1,7 l
- 1 Topf ø 18 cm, 1,3 l
- 1 Pfanne ø 21,5 cm
- 1 Glasdeckel ø 23,5 cm
- 1 Glasdeckel ø 19,5 cm
- 1 abnehmbarer Griff
- inkl. Spanngurt und Topfschutz

Packmaß: 34x24x22,5 cm
Gewicht: 3,8 kg

310/558 94,95

Kochtopfset 9-tlg.:

- 1 Topf ø 24 cm, 4 l
- 1 Topf ø 23,5 cm, 2,2 l
- 1 Topf ø 19,5 cm, 1,7 l
- 1 Topf ø 18 cm, 1,3 l
- 1 Pfanne ø 21,5 cm
- 1 Glasdeckel ø 23,5 cm
- 1 Glasdeckel ø 19,5 cm
- 1 abnehmbarer Griff
- 1 Sieb
- inkl. Spanngurt und Topfschutz

Packmaß: 33,7x24x23 cm
Gewicht: 4,3 kg

310/559 99,95

✓ **Sorgt für den perfekten Halt!**

6,95


heusser
products



Alu-Griffzange

Hochwertiger Haltegriff für Pfannen, Töpfe etc. Maße (B x H x T): 13x4x2,5 cm; Gewicht: 45 g

310/586 6,95



14,95

gumex
serves great moments

Sicherheitstopfgriff

Sicherheitstopfgriff abnehmbar, für alle Töpfe und Pfannen geeignet. Material: Kunststoff; Maße (L x B x T): 200x52x48 mm; Gewicht: 194 g

310/558-1 14,95



- Aluminium
- Induktion

platzsparend verstaubar
mit Vacublock System



Aluminium



Für die kleine mobile Küche.



ab 99,90

Topfset Torralta ø 18 cm



aus recyceltem Aluminium

NEU



Topfset Torralta ø 20 cm + ø 22 cm

Topfset Torralta

Das stapelbare Topfset Torralta aus recyceltem Aluminium ist ideal für kleine Küchen. Dank klappbarer Griffe und speziellem Kantendesign für sicheren Halt eignet es sich perfekt für unterwegs. Kompatibel mit allen Herdarten, inklusive Induktion, ist es in drei Größenkombinationen erhältlich und ermöglicht platzsparendes Kochen ohne Kompromisse.

Topfset Torralta ø 18 cm

- 1 Topf mit Griffen ø 18 cm, H 18 cm, 4,5 l
 - 1 Pfanne ø 18 cm, H 5 cm, 1,2 l
 - 1 Topf ø 16 cm, H 11 cm, 2,2 l
 - 1 Topf ø 14 cm, H 10 cm, 1,5 l
 - 1 Deckel ø 18/16/14 cm
 - 1 Griffzange
- Packmaß: 23x21x21 cm; Gewicht: 2,8 kg **310/431 99,90**

Topfset Torralta ø 20 cm

- 1 Topf mit Griffen ø 20 cm, H 19 cm, 5,9 l
 - 1 Pfanne ø 20 cm, H 5 cm, 1,5 l
 - 1 Topf ø 18 cm, H 13 cm, 4 l
 - 1 Topf ø 16 cm, H 11 cm, 2,2 l
 - 1 Messbecher ø 11 cm, H 11,5 cm, 1 l
 - 1 Deckel ø 20/18/16 cm
 - 1 Deckel ø 20 cm
 - 2 Griffzangen
- Packmaß: 24x23x23 cm; Gewicht: 3,5 kg **310/432 129,90**

Topfset Torralta ø 22 cm

- 1 Topf mit Griffen ø 22 cm, H 20 cm, 7,6 l
 - 1 Pfanne ø 22 cm, H 5 cm, 1,9 l
 - 1 Topf ø 20 cm, H 15 cm, 4,7 l
 - 1 Topf ø 18 cm, H 13 cm, 3,3 l
 - 1 Messbecher ø 11 cm, H 11,5 cm, 1 l
 - 1 Deckel ø 22/20/18 cm
 - 1 Deckel ø 22 cm
 - 2 Griffzangen
- Packmaß: 25x25x25 cm; Gewicht: 4,1 kg **310/433 139,90**



ab 79,90

Topfset Juniper NG 7+1



Topfset Juniper NG 8+1

Topfset Juniper NG

Alu-Topfset mit Edelstahldeckel und Soft-Touch Griffen. Mit Antihftbeschichtung. Geeignet für Gas-, Elektro-, Halogen- und Keramikfeld. Material: Aluminium

Juniper NG 7+1

- 1 Topf mit Griffen ø 20 cm, 4 l
 - 1 Pfanne mit Griffen ø 20 cm, 1,5 l
 - 1 Deckel ø 20 cm
 - 1 kleiner Topf ø 16 cm, 1,6 l
 - 1 Deckel ø 16 cm
 - 1 kleiner Topf ø 14 cm, 1 l
 - 1 Griffzange
 - 1 Zurrurt
- Packmaß: 30x23x20,5 cm
Gewicht: 2,8 kg

310/580 79,90

Juniper NG 8+1

- 1 Topf mit Griffen ø 22 cm, 5 l
 - 1 Topf ø 20 cm, 2,5 l
 - 1 Topf ø 14 cm, 1 l
 - 1 Pfanne mit Griffen ø 22 cm
 - 1 Sieb ø 22 cm
 - 2 Deckel ø 22 cm und ø 20 cm
 - 1 Griffzange
 - 1 Zurrurt
- Packmaß: 30x26x23,5 cm
Gewicht: 3,6 kg

310/581 99,90

Aluminium



99,90



Topfset Pirate 7 + 1

Topfset-Kollektion aus Aluminium mit hochwertiger Antihftbeschichtung. Kompakt verstaubar, modernes Design, hygienisch, zuverlässig, unempfindlich gegenüber Temperaturschocks und korrosionsfest. Geeignet für Gas-, Elektro-, Halogen- und Keramikfeld. Material: Aluminium

Enthält:

- 1 Kochtopf ø 22 cm mit Griffen
 - 1 Kochtopf ø 18 cm
 - 1 Pfanne mit Griffen ø 22 cm
 - 1 Zurrurt
 - 1 Sieb ø 22 cm
 - 2 Deckel ø 22 cm + ø 18 cm
 - 1 Griffzange
- Packmaß: 30x26x23 cm; Gewicht: 2 kg **310/488 99,90**



■ Aluminium

NEU



ab **34,⁵⁰**

Pfanne Bugaboo CERAMIC

Leichte Pfanne aus robustem Aluminium. Die kratzfeste, antihaftbeschichtete Keramikoberfläche erleichtert die Reinigung. Mit dem praktischen SureLock-Faltgriff lässt sich die Pfanne einfach verstauen und transportieren – perfekt für jede Outdoor-Küche. Material: Aluminium

Ø 20 cm; Packmaß: 18,6x17,6x6,3 cm;
Gewicht: 370 g **310/426 34,50**

Ø 25 cm; Packmaß: 27,8x27x7,2 cm;
Gewicht: 530 g **310/427 39,50**

■ Aluminium



43,⁹⁰

Pfannenset Pirate

Pfannenset aus Aluminium mit Antihaftbeschichtung und Griffzange, die das Verstauen erleichtert. Die Antihaftbeschichtung ermöglicht leichtes Kochen und Säubern. Das Set besteht aus 2 Pfannen mit Ø 28 cm und Ø 22 cm. Geeignet für Gas-, Elektro-, Halogen- und Keramikfeld. Material: Aluminium; Packmaß: 32x30,9x7,4 cm; Gewicht: 1 kg **310/489 43,90**

■ Aluminium



29,⁹⁰

Wok-Pfanne Pirate

Wok-Pfanne Ø 28 cm aus Aluminium mit Antihaftbeschichtung. Dank patentiertem, klappbarem Griff platzsparend verstaubar. Geeignet für Gas-, Elektro-, Halogen- und Keramikfeld. Material: Aluminium; Maße(HxØ): 8x28 cm; Packmaß: 48x30x10 cm; Gewicht: 540 g **310/487 29,90**

■ Aluminium

NEU

■ Induktion



ab **65,⁹⁵**

i in zwei Größen erhältlich

💡 lässt sich kompakt verstauen

Kochtopfset Feast Ceramic

Aluminium-Kochtopfset mit Antihaftbeschichtung und Eiseneinsatz. Ideal für Induktionsfelder. Inkl. Topf, Pfanne und Silikondeckel, mit abnehmbaren Griffen. Platzsparend verstaut, langlebig und effizient. In zwei Größen erhältlich.

Kochtopfset Feast Ceramic M:

- Topf (1,5 Liter)
- Topf (3 Liter)
- Pfanne (Ø 20 cm)

Packmaß: 32x20x15 cm
Gewicht: 1,89 kg **310/649 65,95**

Kochtopfset Feast Ceramic L:

- Topf (2 Liter)
- Topf (5 Liter)
- Pfanne (Ø 24 cm)

Packmaß: 36x24x18 cm
Gewicht: 2,21 kg **310/650 79,95**

■ Aluminium



■ Induktion

✓ kratzfeste Keramikbeschichtung

ab **21,⁹⁵**



Bratpfanne

Stabile Aluminiumpfanne mit keramischer Antihaftbeschichtung und abnehmbaren Griffen. Die kratzfeste Keramikbeschichtung verhindert das Anbrennen und ist einfach zu reinigen. Außerdem benötigen Sie zum Braten deutlich weniger Öl. Somit ist die Pfanne für eine fettarme Zubereitung perfekt geeignet. Sie ist durch den abnehmbaren Griff sehr platzsparend. Geeignet für alle Herdarten inkl. Induktion. Material: Aluminium
Ø 24 cm; Gewicht: 529 g **310/524 21,95**
Ø 28 cm; Gewicht: 667 g **310/525 25,95**

ab **8,⁹⁵**

Glasdeckel

Glasdeckel zum Braten.
Ø 24 cm; Gewicht: 500 g **551/607 8,95**
Ø 28 cm; Gewicht: 640 g **551/608 9,95**



■ Aluminium
■ Induktion

24,⁹⁵

✓ abnehmbarer Griff

Aluminium-Wok

Stabile Aluminium-Wokpfanne mit keramischer Antihaftbeschichtung und abnehmbarem Griff. Die kratzfeste Keramikbeschichtung verhindert das Anbrennen und ist einfach zu reinigen. Außerdem benötigen Sie zum Braten deutlich weniger Öl. Somit ist die Wokpfanne für eine fettarme Zubereitung perfekt geeignet. Sie ist durch den abnehmbaren Griff sehr platzsparend. Für alle Herdarten inkl. Induktion. Material: Aluminium; Maße(HxØ): 7,5x24 cm; Gewicht: 659 g **310/528 24,95**





CAMPINGGAZ

59,95



CAMPINGGAZ

34,95



inkl. praktischer Aufbewahrungstasche

Silikon, Edelstahl

Camping-Kochgeschirrsset

Entdecken Sie dieses hochwertige Camping-Geschirrsset aus Edelstahl mit Silikongriffen. Es eignet sich perfekt für Familien beim nächsten Campingausflug, da es kompakte Maße hat und zugleich leicht zu reinigen ist.

Das Set enthält:

- 1 großen Topf ø 18 x 9 cm mit Deckel
- 1 kleinen Topf ø 16 x 8 cm mit Deckel
- 1 Pfanne ø 17,5 x 4 cm
- 1 Tasche

Material: Silikon, Edelstahl

Packmaß: 19x19x10,5 cm

Gewicht: 880 g

310/500

59,95

Silikon, Edelstahl

Trekking-Kochgeschirrsset

Dieses hochwertige Camping-Geschirrsset aus Edelstahl ist mit Silikongriffen ausgestattet. Dank seiner kompakten Maße ist es ideal für kleinere Familien im Campingurlaub. Leicht zu reinigen.

Das Set enthält:

- 1 großen Topf ø 14,5 x 6,5 cm mit Deckel
- 1 Pfanne ø 15,5 x 3 cm
- 1 Tasche

Material: Silikon, Edelstahl

Packmaß: 18,3 x 18,3 x 9,2 cm

Gewicht: 410 g

310/501

34,95



Glasdeckel mit seitlicher Dampföffnung.

ab 42,50



Silikon, Edelstahl

Induktion



Faltbarer Topf Indigo

Platzsparender Faltpot aus Edelstahl und Silikon mit Glasdeckel. Für alle Herdarten inklusive Induktion geeignet. Der Kochtopf inklusive Glasdeckel lässt sich nach Gebrauch vollständig zusammenfalten. Sicherheitsdeckel mit Silikonrand (kein Klappern) und Dampföffnung.

Material: Silikon, Edelstahl

ø 20 cm; 2,1 l

310/514

42,50

ø 26 cm; 4 l

310/518

53,90



Die idealen Begleiter für das nächste Picknick!



ab 4,95



Essteller



Schüssel



Tasse



Espressotasse



Topf



Kanne

Emaile



klassisch elegantes Emaillegeschirr

Emaille-Geschirr

Fühlen Sie sich wie Cowboys im Wilden Westen. Das ideale Geschirr im Westernstil für Camping, Outdoor und Picknicks. Emailiert und in feuerfester Qualität. Sehr robustes Material. Beachten Sie aber bitte, dass Emaille-Geschirr leicht auf Stöße reagiert. Daher sind leichte Abplatzungen nicht zu vermeiden.

Essteller ø 26 cm	455/700	12,95
Schüssel ø 15,5 cm	455/701	9,95
Tasse 350 ml	455/702	9,95
Topf 2,8 l	455/703	37,95
Espressotasse 118 ml	455/704	4,95
Kanne 1,2 l	455/705	55,95



Collaps Serie



✓ 2 Größen



ab 7,95



dunkelblau graublau dunkelgrün



10,50



18,95

Schüssel faltbar

Die Schüssel ist dank ihres geringen Packmaßes klein zu verstauen. Einfach aufzufalten und zusammenzufalten. Material: TPE, Kunststoff

Größe: S

Maße (H x ø): 9 x 20,5 cm
 Packmaß: 25,2 x 23,5 x 3,9 cm
 Gewicht: 198 g
 dunkelgrün 550/812 7,95
 graublau 550/022 7,95

Größe: M

Maße (H x ø): 9,5 x 23,5 cm
 Packmaß: 28 x 24 x 4 cm
 Gewicht: 270 g
 dunkelblau 551/047 9,50
 dunkelgrün 550/813 9,50
 graublau 550/023 9,50

Sieb faltbar

Faltbares Sieb mit geringem Packmaß. Einfach auseinander- und zusammenfaltbar, in stabiler Ausführung. Material: TPE, Kunststoff
 Maße (L x B x H x ø): 48 x 28,5 x 9 x 24 cm
 Packmaß: 28,5 x 24 x 3,6 cm
 Gewicht: 258 g

dunkelblau 551/049 10,50
 dunkelgrün 550/814 10,50

Spülschüssel faltbar

Die Collaps Spülschüssel lässt sich nach Gebrauch vollständig zusammenfallen und eignet sich ideal zum Abspülen von Geschirr. Die Waschschiüssel besteht aus bruchsicherem Material, lässt sich leicht reinigen und in kürzester Zeit zusammenfallen. Material: TPE, Kunststoff
 Maße (B x H x T): 38 x 12 x 28 cm
 Packmaß: 38 x 28 x 5 cm
 Gewicht: 600 g
 dunkelblau 551/044 18,95

💡 platzsparend



32,95

dunkelgrün

Deckel für Faltschüssel

Praktischer Deckel für Outwell Faltschüsseln, ideal zur Aufbewahrung von Speisen. Material: Kunststoff
 Größe: S 550/077 5,75
 Größe: M 550/078 5,95



ab 5,75



21,95

Tasse faltbar

Faltbare Tasse aus Silikon und Edelstahl. Sehr kleines Packmaß, einfach zu falten, stabiles Material. Material: Silikon, Edelstahl
 Maße (H x ø): 12 x 20 cm
 Packmaß: 14 x 10 x 6 cm
 Gewicht: 100 g
 graublau 550/037 21,95



39,95

💡 Mit Ablasshahn.

Wasserkarister faltbar

Der Collaps Wasserkarister mit Ablasshahn ist praktisch bei jedem Campingurlaub. Einfach auseinander- und zusammenfaltbar. Stabile Ausführung. Material: TPE, Kunststoff
 Fassungsvermögen: 12 l
 Maße (B x H x T): 37 x 26,5 x 32 cm
 Packmaß: 36,3 x 32,4 x 8,9 cm
 Gewicht: 1,02 kg
 dunkelgrün 550/818 39,95

Schüssel und Sieb Set faltbar

Faltbare Schüssel inkl. Deckel und Sieb. Diese können zusammen verpackt werden. Leicht zu öffnen und zu falten. Der Deckel kann auch als Schneidebrett mit Saftnut verwendet werden. BPA-frei. Material: TPE, Kunststoff
 Maße (H x ø): 11 x 29 cm; Packmaß: 34,2 x 29,6 x 7,4 cm; Gewicht: 820 g
 dunkelblau 551/043 32,95
 dunkelgrün 550/817 32,95
 graublau 550/029 32,95

Kochen | Zubereiten



34,95

silber

nordic green

Thermo-Lunchpot Ellipse

Der Lunchpot Ellipse ist eine praktische Transportmöglichkeit. Mit zwei verschiedenen Behältern, in denen sich die Zutaten getrennt voneinander aufbewahren und transportieren lassen. Der Inhalt des oberen, transparenten Behälters beträgt 200 ml, der Inhalt des unteren Behälters 500 ml. Der vakuumisierte Becher hält 6 – 8 Stunden warm und 12 Stunden kalt. Material: PP Polypropylen, PCTG, Edelstahl; Maße(HxØ): 16,9x10,7 cm

silber	550/399	34,95
nordic green	550/400	34,95



MEPAL



ab 7,95



Snackbox Clip & Go

Dank transportsicherem Clipverschluss zu 100 % dicht, auch bei Flüssigkeiten. Mit Einsätzen. Die einzigartige Dichtung ohne Zwischenräume hält die Lebensmittel länger frisch! BPA-frei – geeignet für Babynahrung. Platzsparend ineinander stapelbar. Geeignet für Mikrowelle und Gefrierschrank. Ideal für den privaten Einsatz. Farbe: transparent, grün; Material: Kunststoff

Inhalt: 0,55 l		
11,7x5,8x16,3 cm	550/089	7,95

Inhalt: 1,2 l		
16,5x5,8x22,5 cm	550/090	11,50



14,90

pflanzlich



Brotbox

Eine Brotbox, die jedem Spaß macht! Der Trenner ist verschiebbar und herausnehmbar. Die ajaa! Brotbox besteht ausschließlich aus nachwachsenden Rohstoffen (100 % Zuckerrohr und Mineralien). 100 % recycelbar, spülmaschinenfest und gefriersicher. Material: Zuckerrohr; Maße(BxHxT): 18,5x5x13,5 cm

blau	550/257	14,90
lime	550/255	14,90
orange	550/256	14,90
pink	550/258	14,90



44,95

Vorratsdosenset Nest™ Lock

Dosen für die Essenaufbewahrung nehmen häufig viel Platz in den Küchenschränken ein und die Suche nach dem passenden Deckel für die Dose kann schnell zeit- und nervenaufreibend werden. Die Nest Lock Produktlinie von Joseph Joseph hat für dieses Problem die ultimative Lösung gefunden. Aufgrund ihres einzigartigen Designs lassen sich die Dosen mitsamt passenden Deckeln ineinander stapeln, wodurch sie kaum Platz einnehmen. Weiterhin wird durch die Farbcodierungen an Dose und Deckel die Zuordnung zueinander ein Kinderspiel. Alle Produkte der Nest Lock Linie sind fest verschließbar, luftdicht und auslaufsicher. Spülmaschinen- und mikrowellengeeignet. 5er Set, Material: PP Polypropylen; Maße(BxHxT): 20x24,5x16,3 cm

550/485 44,95



10,95

Perfekt für Büro, Picknick oder Reisen.



Multischüsselset 2GO

Die praktischen Schüsseln 2GO sind ineinander stapelbar und ideal für unterwegs. Mit dicht schließendem Deckel bleiben Speisen frisch und können in der Mikrowelle erwärmt werden. Perfekt für Büro, Picknick oder Reisen. Das Set enthält zwei Schüsseln (Ø 16,5 cm und Ø 19 cm) mit Deckel. Spülmaschinen- und mikrowellengeeignet, beständig gegen Fette und Öle. 2er Set, Farbe: anthrazit, transparent; Material: PBT Polybutylenterephthalat, PP Polypropylen; Maße(HxØ): 7,5x19 cm

550/035 10,95



28,95



Faltbare Salatschleuder Basic

Bis zu 50 % Platzersparnis durch faltbaren Außen- und Innenkorb. Garantiert kein Einklappen im Gebrauch. Effizienter Bandmechanismus. Der rutschfeste Boden gewährleistet einen sicheren Stand. Inkl. Stopppknopf. Schale und Korb sind spülmaschinengeeignet. Besonders elastisch und 100 % hygienisch. Seitliche Griffbögen für einfache Handhabung.


Farbe: grün, transparent; Material: Thermoplast; Fassungsvermögen: 4 l; Maße (H x Ø): 7,6 x 28,5 cm; Packmaß: 29 x 29 x 7,5 cm; Gewicht: 1,1 kg

550/297 28,95

4,95



Auch für Flüssigkeiten geeignet!



EasyFresh Beutelverschlüsse

EasyFresh Beutelverschlüsse – die perfekten, platzsparenden Begleiter mit vielen Einsatzmöglichkeiten. Sie ermöglichen ein luft- und aromadichtes Verschließen von Beuteln. Der Inhalt bleibt frisch, kein Geruch entweicht, Geschmack und Aroma bleiben in der Tüte. Durch die Verschlüsse lassen sich angerissene Beutel platzsparend und ordentlich verstauen. Auch Einfrieren ist möglich mit EasyFresh und sogar Flüssigkeiten wie Suppen oder Saucen werden dicht eingeschlossen. EasyFresh Verschlüsse sind sehr einfach und platzsparend zu verstauen, einfach in die Besteckschublade einsortieren. 10er Set: 2 x 12 cm, 3 x 18,5 cm, 3 x 22,5 cm, 2 x 28,5 cm.

550/598 4,95



19,95



Schüsseln Kokosnuss

Das Kokosnussschalen-Set ist die stylische & nachhaltige Alternative zu herkömmlichen Plastikschalen. Im Set enthalten sind jeweils zwei Kokosnussschalen, Löffel und Schüsselhalter. Jedes Produkt ist handgefertigt und ein Unikat. Die Schalen sind vielseitig verwendbar, lebensmittelrecht, geschmacksneutral, vegan und recycelbar. Nicht geeignet für kochendes Wasser, Spülmaschine, Mikrowelle und Eisfach. Nicht für warme Speisen geeignet. Farbe: braun; Material: Kokos; Maße (L x B x H): 16 x 17 x 12 cm; Gewicht: 360 g

550/871 19,95

20,95



Multifunktions-Küchenset 5-tlg.

Dieses Multifunktions-Küchenset von Zeller sollte in keiner Küche fehlen! Die praktischen Küchenhelfer lassen sich ineinander stapeln und benötigen so bei der Aufbewahrung nur wenig Platz. Die Zitronenpresse besitzt einen Auffangbehälter mit Abgießer (Ø 15 x 7,5 cm) und einer Messkala innen von 100 – 500 ml. Die beiden Siebe sind bestens geeignet. Letzterer kann in der weißen Schüssel (Ø 26 x 12,5 cm) angerichtet und serviert werden. Hergestellt ist das Set aus robustem Kunststoff. Weiß, grau, beige.

5-tlg.; Material: Kunststoff; Packmaß: 27,3 x 25,3 x 12,7 cm; Gewicht: 610 g

550/298 20,95

ab 7,95



grau



mini blau



grün sand

NEU

Eierbox EGGS TO GO

Robuste, stoßfeste Box für den sicheren Transport von 6 oder 10 Eiern. Mit Clipverschluss für einfaches Öffnen und Schließen, platzsparend stapelbar und eine nachhaltige Alternative zu Einwegverpackungen.

Eierbox EGGS TO GO

Maße (B x H x T): 27,7 x 7,3 x 11,8 cm; Gewicht: 227 g

blau	551/249	8,95
grau	551/241	8,95
grün	551/248	8,95
sand	551/227	8,95

Eierbox mini EGGS TO GO

Maße (B x H x T): 17 x 7,3 x 11,8 cm; Gewicht: 140 g

blau	551/293	7,95
grau	551/240	7,95
grün	551/292	7,95
sand	551/239	7,95



Für das perfekte Frühstücksei ...

25,95



BEST SELLER

Camping PiepEi

Durch den thermischen Ansatz gelingen dem PiepEi immer perfekt gekochte Eier. Egal, auf welcher Höhe Sie sich befinden. Egal, ob Sie Aussteiger sind und nur ein Ei für sich wollen, oder ob Sie Ihr ganzes Familienrudel bekochen. Egal, ob Sie mit kaltem oder kochendem Wasser starten. „Morgenstimmung“ für perfekt weich gekochte Eier – „Hit the road Jack“ für perfekt gekochte mittelweiche Eier – „Don't worry be happy“ für perfekt gekochte harte Eier.

550/500 25,95



18,95



Küchenset

Dieses Messerset besteht aus einem Universalmesser (20 cm), einem Brotmesser (15,5 cm), einem Universalschäler (8 cm) und einer Schere (7 cm). Die Messer sind mit Klingenschutz, Antihaftbeschichtung und einem Antirutschgriff versehen. Material Messergriff: PP & TPR, Messerklinge: Edelstahl mit Antihaftbeschichtung.

550/847 18,95

17,95



Messerset

Das 3-tlg. antihaftbeschichtete Messerset besteht aus einem Schälmesser (8,5 cm), einem Brotmesser (19,5 cm) und einem Allzweckküchenmesser (Santokumesser 16,5 cm). Alle Messer haben einen Klingenschutz und einen Antirutschgriff aus PP & TPR. Messerklinge aus Edelstahl mit Antihaftbeschichtung.

550/848 17,95

27,95

NEU



Messerset 3-tlg.

Dreiteiliges Messerset mit schneidhaltigen, flexiblen FRIODUR®-Klingen aus eisgehärtetem, rostfreiem Spezialstahl. Die ergonomischen, fugenlosen Kunststoffgriffe liegen komfortabel in der Hand.

Das Set enthält: Schälmesser (6 cm), Gemüsemesser (8 cm), Spick- und Garniermesser (10 cm).
550/127 27,95

16,95

i für die Kleinen oder als Buttermesser

Kindermesser N07 Junior

Für den Junior: Dieses echte Opinel-Messer mit Buchenholz-Griff bietet nicht nur den Komfort und die Sicherheit des Feststellrings, der ein unbeabsichtigtes Einklappen der Klinge verhindert, sondern auch eine abgerundete, rostfreie Klinge, die ebenfalls Verletzungen wirkungsvoll vermeidet. **Achtung: Kein Spielzeug!** Grifflänge: 10,0 cm; Klingenlänge: 7,5 cm; Länge geöffnet: 17,5 cm.

455/178 16,95



25,90

i für die Großen

Klappmesser No. 8

Opinel-Messer mit Olivenholz-Griff und einer Klinge aus rostfreiem Stahl. Natürlich gehört auch das einzigartige Virobloc-System dazu, mit dem sich die Klinge blitzschnell arretieren lässt. Um die Klinge festzustellen, muss nur der Sicherungsring gedreht werden. Grifflänge: 11,0 cm; Klingenlänge: 8,5 cm; Länge geöffnet: 19,5 cm.

455/176 25,90



7,95

Schäler

Der 5,5 cm lange Sparschäler mit braunem Holzgriff besticht durch sein edles, zeitloses Design und passt in jede Küche. Dank des rutschfesten Griffs liegt er gut in der Hand. Der Edelstahl sorgt für Langlebigkeit. Obst und Gemüse lassen sich mit diesem Produkt mühelos und ohne größere Materialverluste schälen. Die Schneide ist besonders lange haltbar. Korrosionsbeständig. Material: Holz; Maße (LxBxH): 22,5x2,7x1,2 cm

551/300 7,95



77,95




Reise-Küchenset 24-tlg.

Küchenhelferset für Picknick, Camping oder Outdoor verpackt in praktischer Tasche. Inhalt: ausklappbarer Kochlöffel und Pfannenheber, ausfahrbarer Schneebesen, Küchenmesser, Reibe, Schneidebrettchen, 4 x Besteckset (Messer, Gabel, Löffel), Handtuch, Schwamm, zwei faltbare Aufbewahrungsflaschen für z. B. Öle und ein wasserdichter 4-Kammer-Gewürzstreuer. Material: Copolyester, Nylon, Acetal, Polyethylen. Maße (BxHxT): 19,6x29,7x8,9 cm; Gewicht: 800 g

310/599 77,95

11,95



Vielzweckschere

Schere aus rostfreiem Spezialstahl mit Kunststoffgriff, zwei glatten Scherenblättern und Drehverschlussöffner. Farbe: schwarz; Material: Edelstahl; Maße (LxBxH): 19,2 x 1 x 8 cm; Gewicht: 130 g

551/302 11,95

i der Klassiker

6,50



Hebelkorkenzieher verchromt

Korkenzieher von Metaltex mit Kork-Abstreifer, hochfein poliert. Mit dünner Spezial-Spindel. Länge: 17 cm

550/266 6,50

i Dosen öffnen ohne scharfe Kanten!

10,50



Dosenöffner

Sicherheitsdosenöffner aus stabilem Kunststoff. Dank des sicheren Schneidemechanismus entstehen keine scharfe Kanten und die Konserven- deckel sind nach dem Öffnen wieder aufsetzbar. Maße (BxHxT): 19x6,5x8 cm; Gewicht: 110 g

550/782 10,50



ab 4,⁹⁵



Tischset

Mit seiner modernen Curve-Form schafft das schlichte Platzset einen tollen Kontrast zu Tellern und Besteck. Aus hochwertigem Kunstleder.

Glasuntersetter-Set

Inhalt: 6 Stück; Maße(BxT): 12 x 10 cm

schwarz	503/373	7,95
taupe	503/372	7,95

Platzset

Inhalt: 1 Stück; Maße(BxT): 42 x 34 cm

schwarz	503/375	4,95
taupe	503/374	4,95

ab 11,²⁰



beige

anthrazit,
cremeweiß

Brotbeutel rund

Mit diesem Baumwollbeutel gewinnen Sie einen praktischen Haushaltshelfer! Egal, ob in der Küche zum Servieren von Brot und Brötchen oder im Bad/Wohnbereich zum Verstauen jeder Art von Kleinigkeiten. Material: 100 % Baumwolle

anthrazit, cremeweiß

Maße (H x ø): 12 x 20 cm	550/407	11,20
Maße (H x ø): 13 x 25 cm	550/408	12,90

beige

Maße (H x ø): 12 x 20 cm	550/405	11,20
Maße (H x ø): 13 x 25 cm	550/406	12,90



15,⁹⁰



Schneide- und Servierbrett

Das Schneide- und Servierbrett überzeugt nicht nur durch seine Optik, es lässt sich auch vielseitig einsetzen. So kann man es bei Entnahme des Rostes auch als Tablett verwenden.

Material: Melamin, Holz
Maße (B x H x T): 36 x 2,1 x 24 cm
Gewicht: 680 g

550/197 **15,90**



9,⁹⁵



Lebensmittelabdeckung

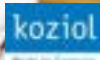
Schützt Speisen vor Staub und Insekten. Mit Pop-up-Funktion. Das Set enthält 4 faltbare Abdeckungen in zwei Größen. Maße (ø x H): 30 x 15 cm und 34,5 x 19 cm. Inhalt: 4 Stück

550/437 **9,95**



NEU

10,⁹⁵



MADE IN GERMANY

sand

grau


Schneidebrett SNAP S

Das kompakte Schneidebrett SNAP S überzeugt mit einer praktischen Klappfunktion für einfaches Schütten von Kräutern, Zwiebeln und Gemüse. Der arretierte Einklappwinkel sorgt für sicheren Halt, während der abgeschrägte Rand das Anheben erleichtert. Hergestellt aus klingenschonendem Material, ist es 100 % CO₂-neutral und spülmaschineneignend. Material: biozirkuläres PP Polypropylen; Maße (L x B x H): 33,1 x 16,6 x 0,5 cm; Gewicht: 163 g

grau	551/009	10,95
sand	551/008	10,95



11,⁹⁵



Schneidebrett-Set

Dieses praktische Set aus Kunststoff bietet die ideale Grundlage zum Schneiden, Anrichten und Servieren Ihrer Lebensmittel. Die Schneidebretter sind beidseitig verwendbar. Die modernen Haushaltshelfer sind hygienisch, äußerst schnittfest und schonen zudem Ihr Messer. Für eine einfache Reinigung packen Sie die Brettchen nach dem Gebrauch einfach in Ihre Spülmaschine.

2er Set; Farbe: weiß; Material: Kunststoff		
Maße (L x B x H): 25 x 15 x 0,8 cm		
Gewicht: 465 g	550/211	11,95



8,⁹⁰



Butterdose

Die Butterdose überzeugt durch elegantes Design und bewahrt die Butter sicher auf. Mit dem Deckel abgedeckt, ist die Butter gut geschützt. Die Butterdose ist für ein 250 g Butterstück ausgelegt. Material: Melamin, Holz; Maße (B x H x T): 13,5 x 6,5 x 9,5 cm; Gewicht: 290 g

550/013 **8,90**



17,95

kompakt



Joseph Joseph

Minireibe und -hobel

Dieser schöne, kompakte Gemüsehobel verfügt über rasiermesserscharfe Edelstahlklingen auf beiden Seiten für das Reiben und Hobeln kleiner Lebensmittel wie Knoblauch, Ingwer und Minigemüse. Das Modell verfügt über einen ergonomischen Griff, eine rutschfeste Spitze und einen beweglichen Fingerschutz auf einer Seite des Hobels. Zur sicheren Aufbewahrung wird es mit einer Schutzhülle geliefert. Spülmaschinenfest. Maße (B x H x T): 29 x 6 x 4 cm

550/170 17,95



44,95

**Multi-Reibe**

Multischneider, Gemüsehobel und Handreibe in einem. Mit vier austauschbaren Klingen (feine Reibe, mittlere Reibe, grobe Reibe und Schneide). Mit abnehmbarem Lebensmittelaufsatz, Auffangbehälter und integriertem Fingerschutz. Spülmaschinengeeignet. Farbe: grau; Material: Kunststoff, Edelstahl; Maße (L x B x H): 12,1 x 10 x 31,1 cm

551/301 44,95

kompaktes Packmaß

14,95

**Twist Schneebesen**

Wende- und Schneebesen mit drehbarem Griff. Leicht zu verstauen und zu reinigen. Geeignet für Antihaft-Geschirr und spülmaschinenfest.

Maße (B x H x T): 29,5 x 8 x 7 cm; Packmaß: 31 x 14 x 3 cm

550/182 14,95



4,95

**Flaschenverschluss**

Damit die geöffneten Flaschen nicht offen transportiert werden müssen. Getränke bleiben somit länger genießbar. Mit Kronkorkenheber.

Maße (L x B): 8 x 4 cm

455/049 4,95



ab 3,25

Set: 6-tlg. (Lieferung ohne Becher)



schwarz weiß

Küchenhelfer

Aus hochwertigem, faserverstärktem Kunststoff (PBT), spülmaschinenfest, mikrowellengeeignet, geschmacks- und geruchsneutral. Hitzebeständig bis 225 °C.

Farbe: apfelgrün

Rundlöffel	550/301	3,25
Schöpfkelle	550/018	4,20
Wender	550/294	3,25
Set	550/191	15,50

Farbe: schwarz

Rundlöffel	550/153	3,25
Schöpfkelle	550/154	4,20
Wender	550/152	3,25
Set	550/151	15,50

Farbe: weiß

Spaghettilöffel	550/247	4,20
Schöpfkelle	550/248	4,20
Salatbesteck	550/249	8,50
Set	550/194	15,50

Joseph Joseph

metaltex

ab 5,75

**Küchenhelfer Olivenholz**

Gerüche und Chemikalien ziehen nicht in den Löffel ein. Perfekt zum Kochen geeignet und oft viele Jahre im Gebrauch.

Löffel	550/778	7,95
Wender	550/779	5,75
Salatbesteck	550/780	11,95

mit Magnetstreifen bei 550/212 und 550/213



ab 8,50



NEU

Gewürz- und Essig-Spender

Die vielseitigen, lebensmittelechten Aufbewahrungsbehälter eignen sich je nach Modell ideal für die Aufbewahrung von Essig, Öl, Salz, Pfeffer oder anderen Gewürzen. Der Essig-/Öl-Spender verfügt über eine tropffreie Dosiereinheit, während der Gewürz-Spender drei flexible Dosiermöglichkeiten bietet. Mit Beschriftungsstreifen können die Inhalte individuell gekennzeichnet werden.

Material: ABS Acrylnitril-Butadien-Styrol, Silikon; Farbe: rauchgrau, weiß; Fassungsvermögen: 100 ml

1 | Essig-/Öl-Spender

Mit Magnetstreifen zur Befestigung. 2er Set, Maße (B x H x T): 5 x 10 x 5 cm

550/212 8,50

2 | Gewürz-Spender

Mit Magnetstreifen zur Befestigung. 2er Set, Maße (B x H x T): 5 x 9,5 x 5 cm

550/213 8,50

3 | Tisch-Set Gewürz/Öl

Mit rutschhemmender Unterseite. 4er Set; Maße (B x H x T): 10 x 13 x 10 cm

550/214 12,95



3,95

gimex



Topfuntersetzer

Ideal als Hitzeschutz für Töpfe, Pfannen und Backformen und dank seines kleinen Packmaßes leicht zu verstauen. Farbe: grün; Material: Silikon; Maße(HxØ): 1 x 24,5 cm; Packmaß: 10x3,5x3,5 cm; Gewicht: 50 g

550/438 3,95

11,95

osli



Salz- und Pfefferstreuer

Kompakter Salz- und Pfefferstreuer mit wasserdichten Verschlusskappen. BPA-frei. Maße(BxHxT): 3,2 x 7 x 3,2 cm; Gewicht: 30 g

550/501 11,95

9,90

brauner



Melange Salz- und Pfeffermühle

Salz- und Pfeffermühle aus robustem Kunststoff mit Keramikmahlwerk. Mit Verschlusskappen an beiden Enden. Maße(HxØ): 22,2 x 5 cm; Gewicht: 188 g

550/290 9,90

5,90

brauner



erhältliche Farben

Gewürzstreuer Spice Box

Praktische Gewürzbox aus hochwertigem Kunststoff. Die 4 getrennten Kammern mit je 50 ml können mit verschiedenen Gewürzen nach Wunsch befüllt werden. Maße(HxØ): 8 x 6 cm; Gewicht: 56 g

550/291 5,90



MADE IN GERMANY

BEST SELLER

ab 3,50

zeller



Untersetzer Kork

Kork-Untersetzer schützen Oberflächen vor Rückständen. Die Wachs-schicht erleichtert das Abwischen von Flecken, wie z. B. von Wein, mit einem feuchten Tuch.

Größe S: Maße(BxHxT): 9,5 x 1,8 x 9,5 cm; Inhalt: 6 Stück
503/385 3,90

Größe M: Maße(BxHxT): 19,5 x 1 x 19,5 cm; Inhalt: 1 Stück
550/409 3,50

22,95

FAWO



MADE IN GERMANY

Gewürzboard

Zur sicheren Aufbewahrung von Gewürzen und Zutaten (Lieferung ohne Gewürze). Material: Stahl verchromt; Maße(BxHxT): 28,9 x 10,3 x 5,7 cm; Gewicht: 246 g

550/271 22,95

14,50

iv D. LÜBECK



Gewürzregal

Regal mit 2 Etagen aus Metall, kunststoffummantelt, zum sicheren Aufbewahren von Gewürzen oder Gläsern. Einfache Montage. Mit zwei praktischen Haken (Lieferung ohne Gewürze). Maße(BxHxT): 30 x 22 x 7 cm; Gewicht: 305 g

550/217 14,50



3,95

friedöla

Tischset Miami

Tischset Miami im modernen 3D-Design aus robustem Weichschaum mit Polyesterträger:

- rutschfest und fein strukturiert
- pflegeleicht, waschbar bei 40 °C
- wetterfest, UV-beständig und verrottungssicher – ideal für draußen
- frei von Phthalaten, Blei, Cadmium und Azofarbstoffen

Inhalt: 1 Stück; Material: 100 % PES Polyester; Maße(BxT): 45 x 30 cm

503/403 3,95

13,95

zeller



Hängekorb

Der praktische Hängekorb aus hochwertig verchromtem Metall ist eine Bereicherung für die Küche und ideal für griffbereites Obst und Gemüse.

Farbe: silber; Material: Stahl verchromt; Maße(HxØ): 72 x 25,5 cm; Gewicht: 463 g

550/145 13,95

FAWO



31,95

Montage ohne Bohren dank der Magischen Haken mit M4 Stift auf Seite 677

Küchenrollenhalter Rolli

Der praktische Küchenrollenhalter aus glänzendem, verchromtem Metall hält die Küchenrolle an ihrem Platz. Die Papiertücher kann man leicht abreißen und sie werden nicht nass. Für alle handelsüblichen Küchenrollen. Maße(BxHxT): 31 x 14 x 12,5 cm; Gewicht: 225 g

550/272 31,95

Durch die Saugnapfe hält er auch während der Fahrt!

iv D. LÜBECK

17,50



Küchenrollenhalter Edi

Praktischer Haushaltsrollenhalter, der durch 3 angebrachte Saugnapfe an glatten Flächen haftet. So kann er während der Fahrt nicht umfallen. Material: Edelstahl, Fuß: Kunststoff. Höhe: 33 cm; Gewicht: 140 g

550/216 17,50



silwy®

MAGNETIC SYSTEM



MADE IN GERMANY

ab 29,95



✓ 2 Längen erhältlich

Metall-Leiste

Praktisches Verstauesystem für silwy Kunststoff- und Kristallgläser.

- kombinierbar mit silwy Magnet-Haken & -Pins (hält bis zu 10 kg)
- sehr hochwertiger Leder-Look
- hohe Haftkraft dank speziellem Metallkern
- komplett neue, platzsparende Verstaualösungen
- kopfüber, vertikal & horizontal ein Blickfang
- permanente und einfache Anbringung mit 3M-Klebeschicht

Inhalt: 1 Stück

250x50x5 mm

550/796

29,95

500x50x5 mm

550/795

49,95

49,95



Metall-Nano-Gel-Matte

- standsichere Gläser bei holpriger Fahrt & Wellengang
- Metall-Matte ist zuschneidbar
- dank Gelschicht ist die Matte rückstandslos entfernbar
- spezielle Anti-Rutsch-Oberfläche sorgt für zusätzlichen Halt

Inhalt: 1 Stück; Maße(LxBxH): 375x270x10 mm

550/794

49,95

Magnete und Haken

- kein Kleben, kein Schrauben und kein permanentes Fixieren
- hochwertiger Leder-Look
- empfohlen wird das Anbringen der Pads auf versiegelten Oberflächen (Fliesen, Glas etc.)
- einfach mit klarem Wasser zu reinigen – verlieren nie die Klebkraft

💡 Jederzeit ablösbar und wiederverwendbar!



✓ 3 Gläser inkl. Metall-Leiste



59,95

Magnetgläser Feinkost CLASSY

Feinkostgläser von silwy für Ihr Freizeitfahrzeug und auch für zu Hause.

Durch die im Deckel integrierten Magnete halten die Gläser an der mitgelieferten Metall-Leiste.

- für Marmeladen, Gewürze u. v. m.
- platzsparende & stylische Verstaualösung
- inklusive Etiketten zur Beschriftung
- perfekt ausbalancierte Magnetkraft
- kopfüber, vertikal & horizontal ein Blickfang
- permanente Montage der Leiste mit 3M-Klebeschicht

Inhalt: 3 Stück; Fassungsvermögen: 192 ml;

Maße(HxØ): 91,7x61,7 mm

550/792

59,95



24,95

Magnet-Pins FLEX

Halten bis zu 10 Blatt Papier à 80 g, z. B. Postkarten, Poster, Notizen usw. Inkl. Metall-Nano-Gel-Pads. Maße(HxØ): 20x15 mm

4 Stück

550/799

24,95



19,95

Magnet-Haken THE ONE

Hält bis zu 0,8 kg, z. B. Küchenhelfer, kleine Handtücher und sonstige kleinere Gegenstände. Inkl. Metall-Nano-Gel-Pads.

Maße(HxØ): 15x40 mm

1 Stück

550/798

19,95



💡 Edle Mühlen aus Glas und Edelstahl!

59,95

Magnet-Gewürzmühlen

Die magnetischen Gewürzmühlen fallen in Kombination mit den Metall-Nano-Gel-Pads auch während der Fahrt nicht um. Das Keramikmahlwerk ist manuell einstellbar (fein, mittel, großkörnig). Die Mühlen aus Edelstahl, Glas und BPA-freiem Kunststoff sind nachfüllbar und daher besonders nachhaltig. Außerdem sind sie pflegeleicht und können einfach per Hand mit Wasser gereinigt werden. Die Pads werden ohne Schrauben oder Kleben befestigt und können leicht wieder abgezogen, abgewaschen und dann wiederverwendet werden.

Hinweis: Befestigen Sie die Pads nur auf glatten, versiegelten Oberflächen!

Lieferumfang: 2 Magnet-Gewürzmühlen (100 g) und 2 Metall-Nano-Gel-Pads (7,5 cm)

Inhalt: 2 Stück; Maße(HxØ): 13,5x4 cm

550/789

59,95



19,95

Magnet-Pins SMART

Halten bis zu 20 Blatt Papier à 80 g, z. B. für Präsentationen, Baupläne, Poster u. v. m. Inkl. Metall-Nano-Gel-Pads. Maße(HxØ): 10x29 mm

2 Stück

550/810

19,95



24,95

Power-Magnete

Die Power-Magnete können auf sämtlichen Deko- und Gebrauchsgegenständen angebracht werden. Halten auf Metall bis zu 10 kg. Ohne Magnetpads.

Maße(HxØ): 4x28 mm

4 Stück

550/811

24,95



ab 8,⁵⁰



Magische Haken ab 5,⁹⁵



FAWO

Haftkraft trifft Innovation

Magische Haken bieten eine clevere Lösung für die Befestigung von kleineren Gegenständen. Dank moderner Nano-Technologie haften sie mühelos an glatten, fettfreien und nicht porösen Oberflächen – ganz ohne Bohren oder Kleben. Die elastische Haftfläche mit Tausenden von mikroskopisch kleinen Saugnapfen sorgt für eine extrem starke und dennoch rückstandslos entfernen- und wiederverwendbare Befestigung. Egal, ob auf Glas, Fliesen, Kunststoff oder Metall, die Magischen Haken überzeugen durch ihre vielseitige Einsetzbarkeit, Belastbarkeit und einfache Handhabung. Farbe: transparent; Material: Kunststoff

Klebe-Haken, klappbar

Der platzsparende Haken ist nur bei Bedarf da und wird mittels der beiliegenden Klebepads befestigt. Lässt sich leicht und rückstandslos entfernen. Wiederverwendbar. Hält auf nahezu allen Oberflächen. Kein Schrauben, Nageln oder Bohren! Material: Kunststoff

Größe: S

Inhalt: 3 Stück; Maße(LxBxH): 7 x 1,75 x 1 cm **250/604 9,95**

Größe: M

Inhalt: 2 Stück; Maße(LxBxH): 7 x 3 x 1,2 cm **250/603 9,50**

Größe: L

Inhalt: 1 Stück; Maße(LxBxH): 8 x 3 x 1,5 cm **250/602 8,50**




✓ Wiederverwendbar!

✓ Spurlos ablösbar!

✓ Verschiedene Varianten für jeden Einsatz.

360°-Haken

Maße(BxH): 6,9x6,9 cm
Tragfähigkeit: bis 3,50 kg
2 Stück **550/879 10,95**
4 Stück **550/881 17,95**



11,⁹⁵



Magische Haken

Größe: XS
Maße(BxH): 4,7x4,7 cm
Tragfähigkeit: bis 2,5 kg
2 Stück **550/873 5,95**

Größe: S

Maße(BxHxT): 6,9x6,9x1,5 cm
Tragfähigkeit: bis 3,5 kg
2 Stück **550/884 7,95**

Größe: M

Maße(BxHxT): 4,7x4,7x1,5 cm
Tragfähigkeit: bis 2,5 kg
4 Stück **550/785 11,50**

Größe: XL

Maße(BxHxT): 10x10x1,5 cm
Tragfähigkeit: bis 4,5 kg
1 Stück **550/787 7,75**

Klemmhaken

Maße(BxH): 10x10 cm
Tragfähigkeit: 4,5 kg
1 Stück **550/882 8,95**



NEU

Clip Mini

Maße(BxHxT): 4,7x4,7x0,5 cm
Tragfähigkeit: 0,3 kg
4 Stück **550/786 12,95**



Wandhaken



Schicker Wandhaken mit 3 mit manuellem Druck ein-/ausklappbaren Haken. Einfach an der Wand zu befestigen. Schraubenset inklusive. Farbe: lichtgrau
Maße(BxHxT): 8,8x2x6,5 cm
550/164 11,95



9,²⁵



Spannclip mit Sauger

Praktische Acryl-Klammern zum Befestigen auf glatten Oberflächen. Zum Halten von Parkscheinen, Notizen, Einkaufszetteln usw. Unverzichtbare kleine Helfer, die in keinem Fahrzeug fehlen sollten. Material: Acryl
Inhalt: 4 Stück
250/606 9,25



Jumbo

Maße(BxH): 10x10 cm
Tragfähigkeit: 4,5 kg
1 Stück **550/883 6,95**

Mit M4 Stift

Maße(BxHxT): 4,7x1,5x4,7 cm
Tragfähigkeit: bis 2,50 kg
2 Stück **550/885 9,50**
4 Stück **550/886 16,95**




Vario

Maße(BxHxT): 6,9x6,9x1,5 cm
Tragfähigkeit: bis 3,50 kg
2 Stück **550/878 10,95**
4 Stück **550/880 17,95**

V-Haken

Maße(BxH): 4,7x4,7 cm
Tragfähigkeit: bis 2,5 kg
2 Stück **550/874 8,95**
4 Stück **550/876 15,95**



Wendehaken

Maße(BxH): 4,7x4,7 cm
Tragfähigkeit: bis 2,5 kg. Pro Seite 1,25 kg.
2 Stück **550/875 8,95**
4 Stück **550/877 15,95**



keeper



9,95

BRUNER
OUTDOOR IN MOTION



19,90

zeller
PRESENT

21,95

Abtropfständer und Tablett

Geschirrablaufkorb mit Tablett

Der Geschirrablaufkorb mit Tablett schafft Ordnung selbst beim Abspülen. Und das auf einer überschaubaren Fläche. Farbe: klar; Material: PP Polypropylen; Maße(BxHxT): 39,5x8x39,5 cm; Gewicht: 585 g **550/133 9,95**

WACA



MADE IN GERMANY


5,20

Windaschenbecher

Damit die Asche nicht immer über den ganzen Tisch verstreut ist. Leicht zu reinigen und bruchunempfindlich. Material: Melamin; Maße (HxØ): 43 x 100 mm **550/587 5,20**

gumex
serves great moments

variabel einsetzbar



Besteck ist nicht im Lieferumfang enthalten. **15,95**

Besteckkasten verstellbar

Individuell verstellbarer Besteckkasten, ausziehbar bis 39,2 cm. Dieser Besteckkasten sorgt dafür, dass Ihre Schublade immer aufgeräumt ist. Variabel einsetzbar, da er durch die Möglichkeit ihn zu vergrößern in jede Schublade passt. Besonders für Ihre Besteckschublade geeignet. Vielseitig einsetzbar. Material: Kunststoff; Maße(BxHxT): 39,2x5x31,5 cm; Gewicht: 650 g **550/210 15,95**

Geschirrtropfer Dropper

Faltbar, mit Besteckhalterung. Lässt sich flach zusammendrücken und passt auch in kleine Stauräume. Aus formstabilem Silikon oder TPU, langlebig, temperaturbeständig und spülmaschinenfest. Inkl. Tablett. Farbe: grau, weiß; Maße (B x H x T): 36,5 x 12 x 31 cm; Packmaß: 40,5 x 31 x 6 cm; Gewicht: 880 g **550/200 19,90**

gumex
serves great moments



25,95

Schneidebrett und Waschschüssel 2 in 1

Stabiles Schneidebrett. Ebenfalls als platzsparende, zusammenfaltbare Schüssel mit integriertem Wasserauslauf nutzbar. Ein Artikel, der vielseitig verwendet werden kann. Farbe: grau, weiß; Material: Thermoplast; Maße(BxHxT): 40 x 13,5 x 30 cm; Packmaß: 40x30x2,5 cm; Gewicht: 636 g **550/228 25,95**

iv
D. LÖBCKE



6,50

Geschirrtrockner Nikki

Der moderne Geschirrtropfer Nikki mit separatem Auffangtablett verhindert Wasserbildung und Kalkflecken. Ideal für Handspülen von Geschirr und Besteck in der Küche, im Gartenhaus oder im Wohnmobil. Bietet Platz für Besteck, Teller, Tassen und Gläser. Farbe: weiß; Material: PP Polypropylen; Maße(BxHxT): 39 x 10 x 12 cm; Gewicht: 250 g **550/209 6,50**



Abtropfständer und Tablett

Geschirr-Abtropfständer

Dieser praktische Geschirr-Abtropfständer aus hochwertigem Metall und robustem Kunststoff schafft zusätzliche Abtropffläche in Ihrer Küche. Damit sich kein Wasser staut, ist der Abtropfständer mit mehreren Rillen versehen. Farbe: silber, weiß; Material: Kunststoff, Metall; Maße (B x H x T): 43 x 24 x 32 cm; Packmaß: 43 x 35,5 x 4,1 cm; Gewicht: 980 g **550/244 21,95**

gumex
serves great moments



14,95

Geschirrständer

Der robuste Geschirrständer bietet viel Platz, ist flexibel einsetzbar und verfügt über eine abnehmbare Abtropfschale und einen abnehmbaren Boden für einfache Reinigung. Maße: Schenkellänge: 35 cm, Höhe Ecke: 9 cm, Diagonale: 49,5 cm. Farbe: anthrazit; Material: Kunststoff; Maße(BxHxT): 35 x 9 x 49,5 cm; Packmaß: 36 x 36 x 9 cm; Gewicht: 836 g **550/246 14,95**

keeper

Klassisch, einfach und ordentlich!



4,25

Besteckkasten

Mit 5 Fächern, geschlossen, für geordnete und schonende Aufbewahrung von Besteck. Passend für alle handelsüblichen Schubladen. Material: Kunststoff; Maße(BxHxT): 26,5 x 5 x 33,5 cm; Gewicht: 200 g **550/136 4,25**



5,75



BEST SELLER

Teller- und Tassenschutz

Für das gesamte Geschirr einsetzbar. Zuschneidbar und leicht zu reinigen. Schützt das Geschirr vor Beschädigung und reduziert das Klappern während der Fahrt. Inhalt: 6 Stück; Maße(Ø): 23 cm; Gewicht: 800 g **550/509 5,75**

7,50



Topf- und Pfannenschutz

Mit diesem Topf- und Pfannenschutz sind Ihre empfindlichen Kochtöpfe, Pfannen usw. gegen Verkratzen geschützt. Sie reduzieren das Klappern während der Fahrt. Inhalt: 3 Stück; Maße(Ø): 38 cm; Gewicht: 380 g **310/509 7,50**

ab 23,95



froli



Tellerhalter

Gewährt sichere Lagerung und kipp sicheren Stand. Ausziehbar: 20 – 30 cm

Größe: M

Für 6 Teller mit 5 Gummimatten. Maße(BxHxT): 29x12x22,7 cm; Gewicht: 600 g **550/233 23,95**

Größe: L

Für 8 Teller mit 7 Gummimatten. Maße(BxHxT): 29x14,5x22,7 cm; Gewicht: 800 g **550/235 26,95**

Stecksystem purvario by DÖRR



Mehr? Online!





purvario
by **DÖRR**

✓ einfach zuschneiden

💡 nur zusammenstecken

i passgenau zuschneidbar
Perforation alle 5 mm



14,50

i Ecken können abgeknipst werden



i Information

Für jede Fachgröße eine platzsparende Lösung!
Die Stauleisten lassen sich einfach, fest und stabil zusammenstecken. Auf Wunschlänge kürzbar und flexibel verstellbar.

Noppenplatte zum Auslegen für Schränke und Schubladen

Mit z. B. den Stauleisten entsteht eine feste Verbindung. Stabiler Halt für viele Artikel. Material: Kunststoff; Inhalt: 1 Stück; Maße (BxHxT): 34x1,5x34 cm; Gewicht: 500 g **551/138 14,50**

i Die Noppenplatte wird als ideale Basis für alle Stauleisten, FLEXXI 100 und den Stielglashalter IVY empfohlen.




21,-

💡 extrahoch – 10 cm

Stauleiste 100 MAXXI

Die Stauleiste Maxxi eignet sich perfekt für den bruchsicheren Transport von hohen Gläsern etc. Maße (BxH): 33x10 cm
lime, dunkelgrau **551/118 21,-**
hellgrau, dunkelgrau **551/119 21,-**



12,50

Stauleiste für Schubladen

Für den bruchsicheren Transport von Gläsern, Tassen, Flaschen, Büromaterial, Haushaltsutensilien, Hygieneartikeln u. v. m. Leicht, spülmaschinensicher und platzsparend (Dicke 3 mm). 8-tlg.; Maße (BxHxT): 33x6x0,3 cm
lime, dunkelgrau **551/107 12,50**
hellgrau, dunkelgrau **551/116 12,50**



12,50

Stauleiste für Kühlschränke

Die Stauleisten mit Befestigungsclips bringen Ordnung in Ihren Kühlschrank. Ideal geeignet für Lebensmittel aller Art, Einmachgläser, Dosen u. v. m. 8-tlg.; Maße (BxHxT): 33x3x0,3 cm
lime, dunkelgrau **551/108 12,50**
hellgrau, dunkelgrau **551/117 12,50**



Tragbare Boxen – stapelbar & variabel in der Größe

Flexible & stapelbare Ordnungsboxen

Mega Vorteil: Camping- & Haushaltsartikel können schon im Vorfeld in die Stauboxen verpackt werden und im Wohnmobil, Wohnwagen etc. ist dann schon alles an seinem Platz. Höhe 12 cm pro Box. Super stabiler Transport und einfache Handhabung. Die Stauleisten auf die gewünschte Größe variabel und flexibel zuschneiden – und dann nur auf die Grundplatte aufstecken.

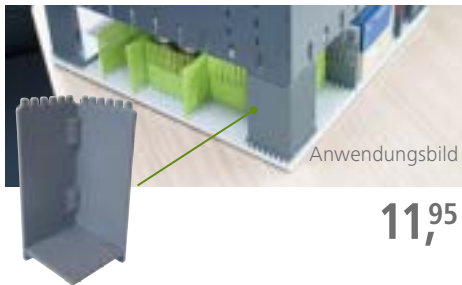
Die Highlights:

- stapelbar
- hoher Tragekomfort
- Flexibilität in der Größe (an den Perforationen zuschneidbar)
- nutzbar auch in Euroboxen



Seitenwände kürzbar bis auf ca. 26 cm

+ Zubehör



Anwendungsbild

11,95



32,-

✓ stapelbar

84,50

Abstandshalter ON-TOP

Erweiterung für hohe Schubladen und Schränke, nutzbar mit der Noppenplatte als Basis oder mit der Staubox zur Anpassung verschiedener Höhen. Zwei Höhen verfügbar: 8 cm und 12 cm. Farbe: dunkelgrau; Material: Kunststoff
Inhalt: 8 Stück; Maße(BxHxT): 5x8x5 cm; Gewicht: 300 g

Abstandshalter ON-TOP	551/137	11,95
Noppenplatte	551/138	14,50

Staubox

Inkl. 4 Stauleisten, die exakt auf die Noppenplatten passen. Einfach aufstecken. Die Grundplatte und die Stauleisten sind an den Perforationen (alle 5 mm) kürzbar. Die Breite der Seitenwände ist kürzbar (perforiert) bis auf ca. 260 mm, somit sind 3 Größen möglich (340 mm, 300 mm, 260 mm).

Farbe: lime, dunkelgrau; Material: Kunststoff;
Maße(BxHxT): 34x12x34 cm;
Gewicht: 1,2 kg

551/134	32,-
----------------	-------------

Stautower 3er Set

Der STAUTOWER besteht aus drei stapelbaren Stauboxen, die bequem auch einzeln nutzbar sind. Inkl. 12 Stauleisten (pro STAUBOX sind 4 Stück enthalten). Die Grundplatte und die Stauleisten sind an den Perforationen (alle 5 mm) kürzbar. Die Breite der Seitenwände ist kürzbar (perforiert) bis auf ca. 260 mm, somit sind 3 Größen möglich (340 mm, 300 mm, 260 mm). Farbe: lime, dunkelgrau; Material: Kunststoff;
Maße(BxHxT): 34x12x34 cm;
Gewicht: 3,6 kg

551/133	84,50
----------------	--------------



5,50



6,75

16,50

an der Tischkante festklemmen

flexibel einstellbar

CLIP CLAP Getränkehalter/Tischklemmhalter

Mit Anti-Rutsch-Boden. Für Aufsätze, z. B. FLEXXI, Stielglashalter IVY. Material: Kunststoff, Metall; Maße(BxHxT): 14x7x10 cm

551/143	16,50
----------------	--------------

Stielglashalter IVY

Mega platzsparend. Variable Steckmöglichkeiten, nur mit Noppenplatte oder CLIP CLAP nutzbar. Stabil, kippsicher, spülmaschineneeignet. Material: Kunststoff; Inhalt: 2 Stück; Maße(HxØ): 2x8 cm; Gewicht: 20 g

Stielglashalter IVY	551/144	5,50
Noppenplatte	551/138	14,50

Glas- und Flaschenhalter FLEXXI 100

Zusammen mit der Noppenplatte für jegliche Schubladen, Staufächer, Aufbewahrungsboxen u. v. m. nutzbar. Spülmaschineneeignet. Material: Kunststoff; Maße(LxBxH): 12x9x12 cm; Gewicht: 85 g

Glas- und Flaschenhalter	551/147	6,75
Noppenplatte	551/138	14,50

💡 wespensicher

6,95

Trinkglasabdeckung BEE

Mit Einkerbungen für viele Größen. Material: Kunststoff; 4er Set, Ø 10 cm

551/148	6,95
----------------	-------------



Vario System

Geeignet für jede Staufläche oder Schublade! Individuell und jederzeit wieder einsetzbar!

- für alle Größen; sehr leicht, abwaschbar
- platzsparend, flexibel, einfach aufkleben
- Material: Kunststoff

Wichtig: Die Fixiermodule funktionieren nur mit der Velourplatte!

Es gibt sie in 3 verschiedenen Größen. So können Sie Tassen, Gläser, Flaschen, Teller, Töpfe u. v. m. sicher verstauen.




Modul I

Geeignet für Gläser, Tassen, Gewürzutensilien u. v. m.
Inhalt: 6 Stück



551/103 25,55



Modul II

Geeignet für Gläser, Flaschen, Tassen u. v. m.
Inhalt: 6 Stück



551/104 27,75



Modul III

Geeignet für Teller, Töpfe, Salat-/Müslischalen u. v. m.
Inhalt: 9 Stück



551/105 25,55




Modul IV

Die **Stauklötze** sind für jede Anforderung die richtige Lösung. Innovativ und platzsparend. Das Konzept der Stauklötze bietet Ihnen vielfältige Möglichkeiten, Ihren Stauraum zu gestalten.
Inhalt: 6 Stück

551/102 14,-

ab 14,-

1. Velourplatte an der Staufläche anbringen
2. Inhalt mit Modulen oder Stauklötzen dank einfachem Klettsystem individuell fixieren



individuell zuschneidbar

Velour-Grundplatte

Inhalt: 1 Stück

Basis I-b

Maße (BxHxT): 50x0,4x30 cm

551/100 27,75

Basis II-b

Maße (BxHxT): 50x0,4x50 cm

551/101 35,95




✓ stapelbar

Tellerassistent

Der Tellerassistent passt sich dank Verstellsystem jeder Tellergröße an, bietet durch seine anti-rutschbeschichtete Unterseite einen festen Stand und lässt sich durch Einrasten der 4 Elemente einfach anpassen. Auch für Tupperdeckel, Schneidebretter etc. und als Geschirrablage geeignet. Spülmaschinenfest. Inhalt: 4 Stück

551/106 18,95



23,45

Tellerhalter EKKOO

Bruchsicheres Transportieren von Tellern dank schräg nach hinten abfallender Einschubfächer. Mehr Standsicherheit durch Formführung der Teller an zwei Seiten, Rillenerhöhungen und Außenkanten. Ideal für niedrige Oberschränke, mit vorgebohrten Löchern zur Befestigung. Spülmaschinenfester. Material: Kunststoff; Maße (BxHxT): 23,5x15x23,5 cm; Gewicht: 500 g

551/115 23,45

18,50



NEU

Handy- & Tablet-Halter

Ideal für unterwegs, zu Hause oder im Büro. Mit zwei Aufsätzen – einem Anti-Rutsch-Pad und einem für die Noppenplatte oder CLIP CLAP – passt er sich flexibel Ihren Bedürfnissen an. Dank verstellbarem Neigungswinkel und sicherem Halt können Sie Ihr Gerät optimal für Telefonkonferenzen oder zum Videoschauen nutzen. Praktisch auch als fester Ladeplatz. Für Geräte bis 26,5 cm Breite geeignet. Farbe: hellgrau, lime; Material: Kunststoff; Maße (BxHxT): 11 x 17 x 7 cm; Packmaß: 18 x 15 x 15 cm; Gewicht: 125 g

551/149 18,50



ab 6,45



✓ stapelbar

Universal

Besteckensatz KONTURA ON-TOP

Stapelbare Besteckensätze, konturgenaue Führung des Bestecks und somit geräuscharm bei der Fahrt, modulare Verwendung, formstabil. Durch das praktische Stapeln ergibt sich eine noch bessere Nutzbarkeit für schmale oder kleine Schubfächer – besonders geeignet für kleine Fahrzeuge. Farbe: elfenbein; Material: Kunststoff; Maße (BxHxT): 25 x 5 x 6,5 cm

Gabel	551/111	6,45
Kuchengabel, Kaffeelöffel	551/114	6,45
Löffel	551/113	6,45
Messer	551/112	6,45
Universal	551/110	6,45

4er Set

Das 4er Set besteht aus je einem Einsatz für Löffel, Gabeln, Messer und Kaffeelöffel/Kuchengabeln.

551/109 22,55



25,90

froli

Hält alles an seinem Platz!



Zusammenstecken ...
... und variabel anpassen.

Alleshalter

Ob Gläser, Kaffeebecher, Flaschen oder Besteck: Der Froli Alleshalter hält wirklich alles an seinem Platz. Ganz ohne Rutschen und Scheppern.

- Der Bausatz besteht aus 16 Kunststoff-Waben, die sich beliebig zusammenstecken lassen:
- geeignet für Gläser, Tassen, Flaschen, Dosen, Besteck u. v. m.
- für Schränke und Schubladen in Reisemobilen und Caravans
- aus 95 % Bio-Kunststoff
- verstellbarer Durchmesser (58 mm bis 89 mm)
- um 180° drehbar (für höhere Stützkante)
- Überstehende Stege können entfernt werden, weshalb der Bausatz in fast alle Schränke und Schubladen passt.

16-tlg.; Farbe: grün; Material: Kunststoff; Gewicht: 235 g **550/239 25,90**

26,95



Glassicherungstray

Dieses intelligente System passt sich jedem Stauraum an. Trinkgefäße von ø 30 bis ø 80 mm werden durch unterschiedlich große Adapterringe aus hochflexiblem High-End-Schaum sicher fixiert. Rutschfrei dank Ausgleichstreifen. Kostengünstig, individuell, selbstklebend und wasserabweisend.

Bestehend aus: anpassbarer Basisplatte 400 x 500 mm, 4 Ausgleichsprofilen 480 x 10 mm, 12 Glashaltern (100 x 100 mm), 5 Glashaltern (60 x 60 mm). Maße (B x H x T): 50 x 4,2 x 40 cm; Gewicht: 285 g **550/015 26,95**

20,95

froli



Universal-Glas-/Tassenhalter

Universal-Glas-/Tassenhalter aus weichem Gummikunststoff. Schutz vor Bruch beim Transport, passend für gängige Größen, mit Aussparungen für Tassenhenkel, leicht zu reinigen und rutschfest. Maße (B x H x T): 25 x 6 x 34 cm; Gewicht: 93 g

550/014 20,95

8,50

froli

Glas- und Porzellanschutz

Dehnbarer Glas- und Porzellanschutz aus weichem Kunststoff-Schaummaterial. Ideal zum Transportieren und Lagern ohne Klappern. Schutz vor Bruch während der Fahrt. Passend für Gläser, Tassen und Flaschen in den gängigen Standardgrößen. Kann in der Länge gekürzt werden. Materialstärke: 6 mm. Inhalt: 6 Stück

550/198 8,50

16,95

froli



Stielglashalter 2er-Set

Stielglashalter zum sicheren Einschub von 2 Gläsern mit Stielfuß bis max. ca. ø 78 mm. Sicher und einfach hängend oder aufrecht im Schrank/Regal anzubringen. Schraubenset inklusive.

Inhalt: 2 Stück; Farbe: lichtgrau; Maße (B x H x T): 18 x 2 x 10 cm **550/165 16,95**

11,10



Teller-Stop

Innovative, aber einfache Ergänzung im Caravan oder Reisemobil, um z. B. Teller festzuklemmen.

- leichte Montage
 - Haltestange aus eloxiertem Aluminium
 - Druckbügel aus robustem Plastik
- Maße (L x B): 25 x 20 cm **550/221 11,10**


12,90



Bottle Butler

Butler zum Einhängen durch flexible Klemmhalterung. Verwendbare Flaschengröße bis zu 2 Liter. Farbe: schwarz; Material: Kunststoff

430/062 12,90



21,95



individuell zuschneidbar

Kofferraum- und Schmutzfangmatte Premium

Die schmutz- und feuchtigkeitsundurchlässige Matte ist vielseitig verwendbar, auch in Haushalt, Werkstatt, Wohnwagen und Boot. Beidseitig einsetzbar, rutschhemmend, leicht zu reinigen und **individuell zuzuschneiden**. Gut geeignet zum Schutz von empfindlichen Gegenständen. 100 % Polyester-Gewebe, Vinylbeschichtung. Farbe: anthrazit; Maße (B x T): 100 x 120 cm; Gewicht: 540 g

551/212 21,95

11,95



Antirutschfolie Cool & Fresh

Die transparente, extrastarke und speziell geprägte Folie bietet perfekten Halt und schützt vor Beschädigungen. Bedarfsgenau zugeschnitten ist sie überall im Haus eine nützliche Hilfe, z. B. im Kühlschrank oder als Schubladeneinlage.

- lebensmittelecht
- kälteresistent bis -40 °C
- feucht abwaschbar

Maße (B x H x T): 30 x 0,08 x 150 cm


550/017 11,95



ab 9,70



ausziehbar



Barkeeper

Die Stange aus kunststoffbeschichtetem Alu, die sicher hält. Teleskopierbare Klemmstange mit rutschfesten Gummi-Endkappen, leicht, stabil und rostfrei. Die Stange wird gegen den Inhalt von Schränken geklemmt und verhindert das Verrutschen während der Fahrt. Ein Ärgernis nach Kurvenstrecken: Klappe auf und der Inhalt des Hängeschanks fällt ins Fahrzeug. Mit dem Barkeeper gehören solche Missgeschicke der Vergangenheit an. In 4 Längen und 3 Farben lieferbar.

Hält sicher!



Ausziehbar: 19 – 27 cm

Inhalt: 2 Stück
weiß 250/697 9,70

Ausziehbar: 26 – 44 cm


Inhalt: 2 Stück
braun 250/693 10,70
silber 250/695 10,70
weiß 250/691 10,70

Ausziehbar: 41 – 71 cm

Inhalt: 2 Stück
braun 250/692 11,70
silber 250/696 11,70
weiß 250/690 11,70

Ausziehbar: 48 – 80 cm

Inhalt: 1 Stück
weiß 250/694 12,70



ab 9,90

Antirutschmatte Black-Cat

Das Original aus den USA

Verhindert das Verrutschen von Gepäck und schützt so Fahrzeug und Transportgut. Ideal für Kofferraum, Armaturenbrett und Dachträger. Einmal platziert hält Black-Cat nahezu alles fest, was nicht verrutschen darf.

- verrutscht nicht (ohne zu kleben) – selbst auf schrägen Flächen bis ca. 60°
- weltweit mehr als 15 Millionen Mal erfolgreich im Einsatz
- hochreißfest, robuste Spitzenqualität
- lebensmittelrechtlich unbedenklich
- immer wieder waschbar bis 60 °C
- flexibel, vielseitig – nur 0,3 cm stark
- mit Schere und Messer zuschneidbar

60x45 cm 550/225 9,90
180x30 cm 550/227 15,90
120x80 cm 550/226 29,90



BEST SELLER



7,25



Antirutschmatte

Verhindert das Rutschen von Gegenständen wie z. B. Geschirr, Teppichen etc., auch während der Fahrt. Das Material ist leicht zuzuschneiden. Durch spezielle Imprägnierung ist die Matte resistent gegen Bakterien, Milben und Schimmel.

Waschbar bis 30 °C. Maße (L x B): 366 x 30,5 cm
blau 550/206-5 7,25
brombeer 550/206-1 7,25
cremeweiß 550/206-4 7,25
dunkelgrün 550/206-3 7,25
grau 550/206-2 7,25



ab 4,95

Antirutschmatte mega-stop

Schützt zuverlässig Ihre Teller, Töpfe und Pfannen vor dem Verkratzen und reduziert das Klappern während der Fahrt. Material: PES Polyester;

4er Set
ø 22 cm 503/370 4,95
ø 30 cm 503/371 6,50



6,90

Griffbecken Cleo NG

Klappgriffbecken aus lebensmittelechtem Kunststoff. Vielseitig einsetz- und verwendbar. Farbe: farbig sortiert; Material: Kunststoff; Fassungsvermögen: 13 l; Maße (B x H x T): 36 x 18 x 35 cm; Gewicht: 430 g **550/280 6,90**



17,50

Besonders robust und einfach zu falten!



12,50

Falteimer Fold-Away

Der Eimer Fold-Away ist dem allseits beliebten Vielzweckimer Vinis nachempfunden, allerdings in praktischer Faltversion. Aus hitzebeständigem, bruchsicherem und pflegeleichtem TPE-Kunststoff gefertigt. Lässt sich bei Nichtgebrauch platzsparend zusammenklappen. Mit Transportbügel aus Kunststoff. Lebensmittelecht, hitzebeständig bis 130 °C, bruch- und frostsicher. Höhe mit Griff: 47 cm. Material: Kunststoff; Fassungsvermögen: 14 l; Farbe: farbig sortiert; Maße (H x ø): 23 x 38 cm; Packmaß: 41 x 40 x 9 cm; Gewicht: 562 g **550/276 12,50**



12,95

NEU

Faltkorb mit Henkel

Der praktische Faltkorb ist die perfekte Lösung für unterwegs oder zu Hause. Dank seiner faltbaren Bauweise lässt sich der Korb platzsparend verstauen und bei Bedarf schnell aufstellen. Ob für den Transport von Lebensmitteln, als Stauraum oder zur Aufbewahrung – dieser Faltkorb ist vielseitig einsetzbar. Farbe: dunkelgrau; Material: TPR thermoplastischer Gummi, PP Polypropylen; Fassungsvermögen: 15 l; Maße (B x H x T): 38 x 17 x 28 cm; Gewicht: 580 g **550/358 12,95**



Falteimer

Praktischer und platzsparender Falteimer mit einem Fassungsvermögen von bis zu 9 Litern. Lässt sich für den Transport einfach zusammenklappen und verstauen. Hergestellt aus strapazierfähigem PVC. Material: PVC Polyvinylchlorid; Fassungsvermögen: 9 l; Maße (H x ø): 31 x 26 cm; Packmaß: 26,6 x 26,6 x 4,9 cm; Gewicht: 450 g **300/051 17,50**

Zubehör

2,90



Deckel für Falteimer

Kunststoffdeckel passend für den Falteimer Fold-Away. Material: PP Polypropylen; Maße (H x ø): 2,5 x 38 cm; Gewicht: 200 g **550/329 2,90**



21,95

dunkelgrün



27,95

mit Deckel



graublau

dunkelgrün

mit Ablauf



Waschschüssel faltbar

Ablauf mit abnehmbarem Stopfen. Zusammenklappbar. Leicht zu öffnen und zu falten. Bruchfest. BPA-frei. Material: Kunststoff; Fassungsvermögen: 9,1 l; Maße (B x H x T): 30 x 19 x 33 cm; Packmaß: 34 x 30 x 6 cm; Gewicht: 538 g **551/040 21,95**
550/819 21,95
550/047 21,95

dunkelblau
dunkelgrün
graublau

Faltbarer Eimer

Falteimer mit Deckel und Griff. Kann sehr flach gefaltet werden und hat gefaltet eine Höhe von gerade einmal 5,5 cm. Material: Kunststoff; Fassungsvermögen: 7,5 l; Maße (H x ø): 24 x 31 cm; Packmaß: 33 x 32 x 8 cm; Gewicht: 776 g **550/820 27,95**
550/039 27,95

dunkelgrün
graublau

17,90



Faltschüssel Pool

Mit versteiftem Rand. Hergestellt aus beidseitig beschichtetem, wasserdichtem Polyestergewebe. Alle Nähte sind verschweißt. Mit Tragegriff. Material: PVC Polyvinylchlorid; Fassungsvermögen: 12 l; Maße (B x H x T): 29 x 16 x 29 cm; Packmaß: 29 x 20 x 3 cm; Gewicht: 280 g **550/055 17,90**



i Das Must-have für alle Camper!

8,90



grün

orange



Vielzweckeimer Vinis

Der 14 Liter Vielzweckeimer Vinis ist für jeden Camper ein Muss. Zum Geschirrttransport, Abspülen, Wasserholen, als Abfalleimer, Spiel- und Sandeimer usw. Aus lebensmittelechtem Kunststoff. In 3 Farben lieferbar.

Material: Kunststoff; Fassungsvermögen: 14 l; Gewicht: 402 g

grün **550/281 8,90**
orange **550/283 8,90**



NEU

9,95



Falteimer

Perfekt zum Transportieren von Wasser, Reinigen oder als Abfalleimer. Der Falteimer bietet maximale Funktionalität bei minimalem Platzbedarf – ideal für Freizeit, Camping und Haushalt.

Farbe: dunkelgrau; Material: TPR thermoplastischer Gummi, PP Polypropylen; Fassungsvermögen: 10 l; Maße (H x ø): 25,5 x 31,5 cm; Gewicht: 540 g

550/357 9,95

+ Zubehör

4,90



Siebeinsatz Vinis

Einsatz für den Vielzweckeimer Vinis. So lässt sich der Eimer auch als Salatsieb oder als Geschirrtropfsieb benutzen. Maße (B x H x T): 36 x 14,5 x 32,5 cm; Gewicht: 220 g **550/278 4,90**

7,90



Deckel Vincap

Praktischer Kunststoffdeckel für Vielzweckeimer Vinis. Dank zentralem Scharnier kann der Eimerinhalt ohne Abnahme des Deckels entnommen werden. Lieferumfang: Nur Deckel ohne Eimer!

Maße (H x ø): 2,3 x 36,3 cm; Gewicht: 190 g **550/277 7,90**



grün

sand

blau

28,95

grau

NEU

Tasche XL

Die geräumige Einkaufstasche passt dank ihres kompakten Formats hinter jeden Autositz und in die meisten Schließfächer. Sie ist stabil, leicht zu reinigen und perfekt für den Wochenendeinkauf. Material: PE Polyethylen; Maße (B x H x T): 44 x 54 x 21,5 cm; Gewicht: 950 g

blau **551/245 28,95**
grau **551/243 28,95**
grün **551/244 28,95**
sand **551/242 28,95**



Klapphocker Color

Der perfekte Helfer im Camperhaushalt. Platzsparend zusammenklappbar. Tragegriff für leichten Transport. Rutschhemmende Oberseite und gummierte Füße sorgen für sicheren Stand. Aus hochwertigem Kunststoff.

✓ in zwei Größen erhältlich



22 cm



Farbe: hellblau; Material: Kunststoff; Belastbar bis: 150 kg; Maße (B x H x T): 35 x 22 x 28 cm; Packmaß: 36 x 31 x 4 cm; Gewicht: 1,36 kg

400/792 12,95



ab 12,95



18,90



28 cm



Farbe: grau; Material: Kunststoff; Belastbar bis: 150 kg; Maße (B x H x T): 37 x 32 x 30 cm; Packmaß: 46,1 x 36,7 x 4,9 cm; Gewicht: 1,52 kg

400/794 17,95

Trittstufe Plyer

Praktische Klapptrittstufe für Camping und Haushalt. Dank ihrer speziellen Abmessungen auch ideal als Caravan-Einstiegsstufe verwendbar. Mit rutschfester Trittlfläche. Sehr kompakt verstaubar. Farbe: grau; Material: Kunststoff; Belastbar bis: 120 kg; Maße (B x H x T): 40 x 28 x 23 cm; Packmaß: 40 x 35 x 5 cm; Gewicht: 1,3 kg

400/795 18,90



Achtung!
H319

4 | Öko.Schwamm.Tücher. Vegan

Die veganen Schwammtücher von mikiGREEN® sind 100 % biologisch abbaubar, plastikfrei und aus nachwachsenden Rohstoffen gefertigt. Sie sind saug- und wischstark für vielfache Nutzung. Einfach bei 95 °C waschbar für hygienische Sauberkeit. Material: 30 % Baumwolle, 70 % Zellulose; Inhalt: 2 Stück

450/317 5,95

1 | Kalk weg.Extra.Power.

Die mikiGREEN® Extra.Power. Formel entfernt schnell hartnäckigen Kalk und Schmutz zu Hause und unterwegs. Einfach in der Sprühflasche mischen und aufsprühen. Reinigt säurebeständige Oberflächen wie Glas und Fliesen gründlich, auch an schwer zugänglichen Stellen. Inhalt: 300 ml

49,83/l **450/315 14,95**

2 | Abfluss. Frei & Pflege.

Der mikrobiologische Reiniger für Abflüsse in Haus, Wohnmobil, Hütte und Boot reinigt ohne Chemie, verhindert Verstopfungen und beseitigt Gerüche. Eine 500-ml-Flasche reicht für 12 Anwendungen. Umweltfreundlich, biologisch abbaubar und sicher für Kläranlagen. Inhalt: 500 ml

31,90/l **450/319 15,95**

3 | Multi.Talent.Cleaner

Der mikiGREEN® Multi.Talent. Cleaner ist ein mikrobiologisches Haushaltskonzentrat für Küche, Fenster, Bad und mehr. Entfernt effektiv hartnäckige Flecken und Gerüche. Einfach aufsprühen, einwirken lassen und abwischen für rückstandslose Sauberkeit. Inhalt: 300 ml

49,83/l **450/314 14,95**

5 | Sprühflasche

Die formschöne Sprühflasche mit 300 ml Füllvolumen eignet sich ideal zum Mischen von Haushaltskonzentraten. Ihr innovativer Sprühknopf ermöglicht kraftvolles und präzises Sprühen aus jeder Position. Perfekt für die effiziente Reinigung großer und kleiner Flächen. Fassungsvermögen: 300 ml

450/318 9,50

Camperhaushalt



Küchenrolle

Die waschbare Küchenrolle aus 100 % natürlicher Holzzellulose und Baumwolle kann mehrmals verwendet werden. Flexibel als Spültuch, Putzlappen, Geschirrtuch, Abwaschlappen oder Reinigungstuch einsetzbar. Zwölf Tücher auf einer Rolle ersetzen bis zu 2700 herkömmliche Papiertücher. Bei 60 °C in der Spülmaschine oder Waschmaschine waschbar.

550/872 13,95

12,95



Spülbürste

Die nachhaltigen Spülbürsten aus Buchenholz mit Naturfaserborsten (Agave) sind strapazierfähig und hitzebeständig. Komplet mit 1 Griff und 3 wechselbaren Bürstenköpfen, biologisch abbaubar.

550/867 12,95

Spülbürsten-Wechselköpfe

4 Stück **550/868 10,95**



Spülschwämme

Wiederverwendbare Luffa- und Baumwollschwämme: plastikfrei, kompostierbar, mit Aufhängeschlaufe. 7 Stück in zwei Größen.

550/865 13,95

GROOVY GOODS



Luffa-Schwamm

Das Multitalent aus 100 % Luffa eignet sich als Spülschwamm und als Ablage. Unbehandelt und kompostierbar. **550/807 5,-**

Zubehör



Aufbewahrungsbeutel

Einfach ankreuzen, welcher Reiniger sich darin befindet. Aus Bio-Baumwolle.

550/800 3,75



5,40
Gefahr!, H315, H318, EUH208

Allzweckreiniger seifenfrei

Biologisch abbaubarer, fester Reiniger: 100 % pflanzlich, vegan, ohne Palmöl, Silikone, Mikroplastik, Mineralöl sowie Farb- und Konservierungsstoffe.

Natural **550/805 5,40**
Lemongrass **550/806 5,40**



5,40
Gefahr!, H315, H318, EUH208

Spülmittel seifenfrei

Biologisch abbaubares, festes Spülmittel: 100 % pflanzlich, vegan, frei von Palmöl, Silikon, Mikroplastik, Mineralöl sowie Farb- und Konservierungsstoffen.

Natural **550/803 5,40**
Lemongrass **550/804 5,40**



awiwa

15,95

Geschirrtuchset

Die fusselfreien Mikrofaser-Geschirrtücher eignen sich perfekt für Ihren Campingurlaub, denn sie sind leicht, haben ein kleines Packmaß und trocknen viel schneller als Tücher aus Baumwolle oder Leinen. Die Tücher sind extrem saugstark, sehr strapazierfähig und mit einer praktischen Schlaufe zum Aufhängen ausgestattet. Material: 88 % PA Polyamid, 12 % PES Polyester; Inhalt: 3 Stück; Maße(LxB): 50 x 70 cm

550/201 15,95



awiwa


19,95

Bambustücher Set

Die robusten Bambus-Reinigungstücher absorbieren besonders viel Staub und Schmutz. Die Bambusfasern haben eine natürliche antibakterielle Wirkung und sind besonders umweltfreundlich. **Set enthält:** 2 Vorreinigungstücher mit Scheuerseite (25 x 20 cm) zur hartnäckigen Schmutzentfernung und 3 Reinigungstücher (48 x 36 cm) für glatte Flächen.

Material: 16 % Polyamid, 18 % Bambus, 66 % PES Polyester; Inhalt: 5 Stück

550/219 19,95



3,75

AFA

Mikrofaser-Reinigungstücher

Geeignet für Kunststoff, Glas, Lack, Polster und Felgen. Waschbar bis 30 °C.

Material: 13 % PA Polyamid, 87 % PES Polyester; Inhalt: 3 Stück; Maße(LxB): 40 x 35 cm

430/270 3,75

i Vegan, biologisch abbaubar und ohne Tierversuche.

17,95

3,95



Tip

MADE IN GERMANY

1 | Haushaltsreiniger und Geruchsentferner live

Sauberkeit geht auch ohne Chemie: awiwa live ist ein mikrobiologischer Haushaltsreiniger und Geruchsentferner. Er reinigt gründlich, riecht angenehm frisch und schont Farben sowie empfindliche Materialien. Er kann auf allen wasser- verträglichen Oberflächen eingesetzt werden und entfernt auch Rückstände, die herkömmliche Reiniger nicht erreichen. Ein Liter Konzentrat ergibt bis zu 50 Liter Anwendungslösung. PH- neutral und unbedenklich für Mensch, Tier und Umwelt.

1000 ml 17,95/l 450/496 17,95

2 | Spülbalsam Shine

Awiwa shine Spülbalsam mit frischem Bergamotte-Rosmarinduft ist besonders kraftvoll gegen Fett und Schmutz und zudem schonend zur Haut. Die milde Formulierung reinigt strahlend sauber und sorgt für glänzendes Geschirr ohne Wasserflecken. Sehr ergiebiges Konzentrat auf Basis pflanzlicher Tenside. Vegan, ohne Tierversuche und leicht biologisch abbaubar.

500 ml 7,90/l 550/320 3,95



9,-

7,95

Tip

gumex serves great moments



Gefahr!, H302, H318



Melamin Reiniger

Entfernt schonend und ohne zu scheuern Tee- und Kaffeefflecken von Tassen, Untertassen, Besteck etc. Ideal für Melamingeschirr!

350 g 22,71/kg 550/750 7,95



ab 6,50



Geruchs- und Fleckentferner Bactador

Mit der Bactador Mikrobiologie werden Gerüche und Flecken wirklich dauerhaft und porentief entfernt. Ideal für den zuverlässigen Einsatz im Camper, Caravan, Auto oder Zelt.

Endlich dauerhaft geruchsfrei

- dauerhafte Geruchsentfernung durch natürliche Bactador Mikrobiologie
- zuverlässig bei hartnäckigsten Gerüchen (Urin, Kot, Erbrochenem u. v. m.)
- die Alternative zu chemischen Reinigern
- angenehmer Frischeduft
- dermatologisch mit „Exzellent“ getestet

150 ml Spray	NEU 43,33/l	450/477	6,50
750 ml Spray	18,00/l	450/471	13,50
1 l Konzentrat	18,50/l	450/470	18,50
10 l Konzentrat	9,00/l	450/473	89,95

✓ Zum Waschen von Körper, Haaren, Kleidung oder Geschirr!

Bio-Outdoor-Seife


Die Bio-Seife von Pharmavoyage ist eine Allzweck-Seife für den Outdoorbereich, die biologisch abbaubar ist und somit problemlos in der Natur verwendet werden kann. Sie ist der ideale Begleiter für Wandertouren, beim Camping oder auf Reisen und eignet sich zum Waschen von Körper, Haaren, Kleidung oder Geschirr. Die Bio-Seife hat einen dezenten aber angenehmen Geruch und kann sowohl mit Süß- als auch mit Meerwasser verwendet werden.

100 ml 90,00/l 450/250 9,-



💡 Kurbeln Sie Ihre Wäsche ganz leicht und ortsunabhängig rein.

129,⁹⁰



BEST SELLER

Waschmaschine White Magic

Die Handwaschmaschine White Magic ist die ideale Lösung für Camping, Wohnmobil, Boot und die Wäsche zwischendurch. Durch Muskelkraft und ganz ohne Strom kurbeln Sie Ihre Wäsche ganz leicht und ortsunabhängig rein. Die Wäsche wird in wenigen Minuten wieder sauber und frisch. Mit Hilfe eines einzigartigen Hochdrucksystems dringt das Waschpulver tief in die Faser ein, wodurch die Kleidung nicht nur einfach und kostensparend, sondern auch gründlich und in sehr kurzer Zeit gewaschen wird. Verbraucht viel weniger Wasser als Handwäsche. Wäschefüllmenge bis 2,2 kg.

Maße (H x ø): 40 x 30 cm; Gewicht: 2,6 kg

452/066 129,90



sicherer Stand dank Saugnapf



Rohr für Wasserablauf



📄 Saubere Wäsche in wenigen Minuten!

✓ 75 l

6,⁹⁵

💡 extrem platzsparend und zusammenlegbar



Wäschekorb Pop-Up

Der Wäschekorb Pop-Up ist ideal für die Reise und zu Hause. Er ist schnell geöffnet und leicht zu transportieren. Der Korb ist sehr platzsparend zusammenlegbar und somit einfach aufzubewahren. Gute Belüftung dank des grobmaschigen Gewebes. Mit Seitentasche für kleine Gegenstände. Maße (B x H x T): 36 x 58 x 36 cm; Packmaß: 20 x 18,5 x 2,5 cm; Gewicht: 114 g

430/064 6,95



39,³⁰



Dampfbügeleisen Mini

Passt in jeden Koffer. Das handliche Dampfbügeleisen liegt perfekt und leicht in der Hand und bietet durch seinen besonders geformten Griff eine effektive Kraftübertragung. Inkl. Messbecher und Aufbewahrungsbeutel. Umschaltbar zwischen 230 V und 110 V. Nennspannung: 110 V, 230 V; Maße (B x H x T): 13,5 x 7,3 x 7,8 cm; Packmaß: 14,5 x 14 x 9 cm; Gewicht: 570 g

452/131 39,30



💡 Verkürzt die Trockenzeit um bis zu 40 %!



16,⁹⁵



Trocknerbälle Nepal

Die Trocknerbälle aus 100 % neuseeländischer Schafwolle nehmen überschüssige Feuchtigkeit auf, verkürzen die Trockenzeit um bis zu 40 % und sparen so Zeit, Geld, Strom und CO₂. Die Wäsche wird aufgelockert und dadurch weich und fluffig. Inhalt: 6 Stück

550/866 16,95

+ Zubehör

7,³⁰



Bügeleisen-Ablage Mini

Die Bügeleisen-Ablage bietet eine flexible Möglichkeit zum kurzfristigen Abstellen des heißen Dampfbügeleisens Mini. Für einen sicheren Stand. Farbe: grau; Material: Silikon; Maße (B x T): 15 x 10 cm; Packmaß: 17 x 13 x 1 cm; Gewicht: 50 g

452/132 7,30



FAWO

FAWO



ab **11,95**

3-fach



2-fach

Garderobenhalter

Für Wandmontage zum Ausklappen. Montagerahmen aus Metall. Abdeckrahmen aus Kunststoff.


2-fach; 5,8x5,8 cm **250/601** **11,95**
3-fach; 7,5x7,5 cm **250/600** **12,95**




29,95

Garderobenstange

Praktische Garderobenstange (pulverbeschichtetes Stahlrohr) inklusive 2 Garderobenhaltern (Kunststoff). Die Länge kann gekürzt und passend in Ihren Garderobenschrank eingepasst werden. Ohne Stange können die beiden Kleiderhaken zum Aufhängen genutzt werden. Belastung mit 20 kg. Maße (L x B x H): 100x8x3 cm; Gewicht: 250 g **250/657** **29,95**



i individuell kürzbar



24,95



Teleskop-Kleiderstange

Teleskop-Kleiderstange mit Saugfüßen. Inklusive 10 verschiebbaren, abnehmbaren Haken für Kleiderbügel. Durch die beiden Saugfüßenden keine Beschädigungen und stabiler Halt auch bei schräger Montage. Einfache Befestigung durch Drehen der Stangen. Ideal z. B. zum Trocknen von Bekleidung usw. Farbe: weiß; Material: Stahl lackiert; Ausziehbar: 80 – 130 cm; Gewicht: 620 g **250/658** **24,95**



12,95



i wird ins Fenster eingehängt

Wäschetrockner Fenster

Bewährter Wäschetrockner für das Wohnwagenfenster, den Ziehgriff oder auch für den Balkon. Ersetzt eine ca. 5,4 m lange Leine. Rostsicher durch Kunststoffummantelung. Packmaß: 55x48x2 cm; Gewicht: 800 g **430/000** **12,95**



13,50



Wäschetrockner Favonio

Der Heizungs- und Balkonwäschetrockner ist beliebig in der Tiefe verstellbar und so für eine optimale Breite bei Wohnwagenfenstern, Balkon, Heizungen, Fenstern und Geländern flexibel einstellbar. Zum Verstauen lässt sich der Wäschetrockner zusammenklappen. Trockenlänge 3 m. Maße (B x T): 51 x 38 cm; Packmaß: 52x38,5 x 1,5 cm; Gewicht: 463 g **430/029** **13,50**



6,50



Wäscheleine

In Aufrollbox, ca. 6,5 m lang. Für Camping, Balkon usw. Farbe: weiß; Packmaß: 10x8,5x4,5 cm; Gewicht: 76 g **430/016** **6,50**



2,95



Spanngurt mit Vinyl-Klammern

Expanderleine zum praktischen Aufhängen von Wäsche. Leinen mit 8 Klammern, 2 Einhängehaken und 115 – 180 cm Länge. Gewicht: 10 g **430/008** **2,95**



7,90



Wäschetrockner Pops

Saugnapf-Wäschetrockner. Einfachste Montage auf glatten Oberflächen. Ausziehbar: 90 cm Packmaß: 17,3x9,8x5,6 cm; Gewicht: 102 g **430/108** **7,90**



NEU

MAGNETIC CAMPING KIT
flexiMAGS.

96,⁹⁵


Nie mehr Chaos!

9,⁹⁵

Ausziehbar von
47 auf 90 cm.

LILIE
water | light | energy

55,-



weiß,
silber



MADE IN GERMANY



extra Ablagefläche



verchromt

Wäschetrockner Teleskop

Belastbar, stabil und universell einsetzbar an Türen, Schränken und Fenstern. Die Fenster lassen sich mit eingehängtem Wäschetrockner nicht schließen. Material: Messing; verchromt; Ausziehbar: 47 – 90 cm; Packmaß: 48,2 x 36 x 4,6 cm; Gewicht: 500 g **430/011** 55,-

Wäschetrockner flexiMAGS

Der praktische Wäschetrockner von flexiMAGS überzeugt durch seine hohe Qualität und ist für Bullis, Kastenwagen und Teilintegrierte geeignet. Dank der vier extrastarken Magnete (ø 66 mm), wahlweise mit schwarzer oder weißer Gummierung, haftet der Wäschetrockner auf Blech und hält auch bei Wind ohne zu verrutschen. Da der Wäschetrockner ausziehbar ist, haben Sie besonders viel Platz für Ihre Wäsche. Ist die Wäsche trocken, kippen Sie den Wäschetrockner einfach leicht nach oben oder unten, um ihn von der Fahrzeugwand zu lösen. Schnell und platzsparend zu verstauen. Für innen und außen geeignet. Material: Edelstahl; Maße (B x H x T): 60 x 10 x 20 cm; Packmaß: 60 x 20 x 10 cm Gewicht: 1,1 kg
schwarz, silber **610/448** 96,95
weiß, silber **610/449** 96,95

mit 34 Klammern



BRUNER
OUTDOOR IN MOTION

17,⁹⁰

70 cm

klappbar

Wäschespinne Sun time

Wäschespinne aus Kunststoff, rechteckiges Gestell mit 34 Klammern. Klappbar. Material: Kunststoff; Maße (B x H x T): 70 x 10 x 34 cm; Gewicht: 540 g **430/024** 17,90

Flexibel in der Anbringung.



D. LÜBECK

27,⁹⁵

48 cm

Wäschetrockner Universal

Passend für alle Rohre mit einem Durchmesser von 32 – 50 mm dank variabler Klemmvorrichtung und integriertem, stabilem Aufhänger. Mit 24 Wäscheklammern. Material: Alu-Rahmen mit Kunststoffelement. Maße (B x T): 48 x 34 cm; Gewicht: 400 g **430/076** 27,95



6,⁵⁰

38 cm

D. LÜBECK

Wäschrad Mini

Ideal für die kleine Wäsche unterwegs. Zusammenlegbar. Zum Aufhängen an Bäumen, Zeltstäben etc. Material: Kunststoff; Maße (ø): 38 cm; Gewicht: 120 g **430/063** 6,50

NEU

BRUNER
OUTDOOR IN MOTION

7,⁹⁰

45 cm

Wäschespinne Express

Wäschespinne aus Kunststoff, runde Form mit 10 Armen und 20 Klammern. Klappbar. Farbe: hellblau; Material: Kunststoff; Maße (H x ø): 10 x 45 cm; Gewicht: 210 g **430/025** 7,90



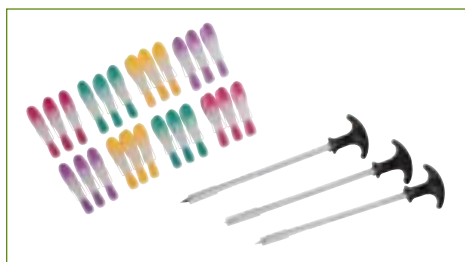
Inklusive praktischer Tasche!




Multifunktionsring für Kleiderbügel oder zum Abspannen.



Fixierungsösen für einen stabilen Stand!



Inklusive Erdhaken und Wäscheklammern.



💡 Wäschespinne teilbar für den leichteren Transport!

✓ 20 m Wäscheleine

69,95

Wäschespinne Premium XL

Die Alu-Wäschespinne (Armlänge: 90 cm) mit Ständer und 24 Wäscheklammern bietet über 20 m Platz für Ihre Urlaubswäsche. Inklusive vier Multifunktionsringen für Kleiderbügel oder zum Abspannen. Stabile Ausführung mit 40 mm Rohrdurchmesser. Windsicherer Stand durch drei stabile Schraubheringe. Leicht auf- und abzubauen. In der extrastabilen Packtasche mit doppelseitigem Reißverschluss kann die Spinne vor Verschmutzung geschützt und problemlos transportiert werden.

- 20 Meter Wäscheleine
- 24 Wäscheklammern
- 3 Erdhaken
- UV-geschützt
- inkl. Alu-Stativ

Material: Aluminium; Maße (B x H): 120 x 155 cm; Packmaß: 93 x 26 x 20 cm; Gewicht: 2,5 kg

430/015

69,95

+ Zubehör

Ersatzleine

Länge: 23,5 m

430/015-1

3,95



✓ Für viel Wäsche!

+ Zubehör

Trocknerfuß

Zum Anschrauben. Viele Befestigungsmöglichkeiten für Ihren Trockner. Innen-ø: 41 mm. Material: Stahl; Maße (L x B x T): 20 x 11 x 5,5 cm; Gewicht: 600 g

430/027

4,95



14,95



Klemhalter für Deichselstützräder

Halter zur Befestigung von Wäschespinnen und SAT-Antennenmasten. Einfache, schnelle Montage. Innen-ø: bis 42 mm. Material: Stahl; Maße (L x B): 18,5 x 8,5 cm; Gewicht: 700 g

430/026

14,95

20,90



Bodenhülse Wäschespinne

Bodenhülse mit praktischer Eindrehstange. Zum Aufstellen von Wäschespinnen oder Sonnenschirmen ohne Betonieren. Material: Stahl; verzinkt; Maße (L x ø): 57 x 7 cm; Gewicht: 1,4 kg

610/833

20,90

✓ Komplett mit Stativ, Packtasche, Schraubheringen, Wäscheklammern und Fixierungsösen!



Spinne und Stativ sind klein zusammenklappbar!

Wäschespinne Premium

Alu-Wäschespinne mit Ständer und 12 Wäscheklammern. Bietet über 15 m Platz für Ihre Urlaubswäsche. Stabile Ausführung mit 40 mm Rohrdurchmesser. Windsicherer Stand durch drei stabile Schraubheringe. Leicht auf- und abzubauen. In der extrastabilen Packtasche mit doppelseitigem Reißverschluss kann die Spinne vor Verschmutzung geschützt und problemlos transportiert werden.

- 15 Meter Wäscheleine
- UV-geschützt
- inkl. Alu-Stativ

Material: Aluminium; Maße (B x H): 110 x 150 cm; Packmaß: 80 x 26 x 16 cm; Gewicht: 1,8 kg

430/019

49,95

BEST SELLER

Inklusive Schraubheringen und Wäscheklammern

💡 Inklusive praktischer Tasche!



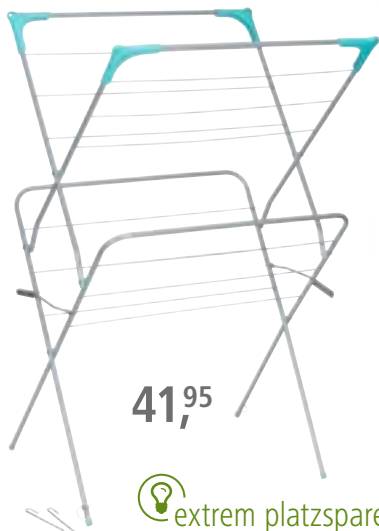
49,95



Camperhaushalt



📌 Ideal für den kommenden Campingurlaub



41,95

💡 extrem platzsparend



Etagen-Wäschetrockner

Wäschetrockner mit zwei Etagen. Ideal für unterwegs und auch für zu Hause. Extrem platzsparend zu verstauen. Die mitgelieferten Bodennägel sorgen für zusätzliche Stabilität. Leinenlänge: 9,3 m. Mit Kantenschutz aus Kunststoff. Maße (B x H x T): 64 x 102 x 50 cm
Packmaß: 77 x 65 x 5 cm
Gewicht: 1,9 kg

430/013

41,95



Wäschetrockner Laundry Rack

Der faltbare Wäschetrockner Laundry Rack bietet genügend Platz zum Trocknen von Kleidung und Schuhen. Material: Aluminium
Maße (B x H x T): 132 x 102 x 52 cm
Packmaß: 110 x 57 x 7 cm
Gewicht: 2 kg

✔ mit Schuhhalterung

49,95



430/001

49,95

6,25



📌 rutschfester Softgriff

Wäscheklammern

Bunte Kunststoff-Wäscheklammern. Mit rutschfestem Softgriff für mehr Griffigkeit, wäscheschonenden Auflagen und nichtrostender Metallfeder. Maße (B x H x T): 8 x 27 x 5 cm; Inhalt: 24 Stück; Gewicht: 220 g



8,95



✔ Körbchen mit 20 Klammern

Wäscheklammernkorb

Korb mit Henkel und Haken zum Einhängen in die Wäscheleine. Inkl. 20 Wäscheklammern mit Softgriff. Maße (B x H x T): 23 x 14 x 14 cm; Gewicht: 260 g

430/117

8,95

107,-

✔ Wäschetrockner für Ihren Fahrradträger.



Wäschetrockner Easy Dry

Wäscheständer, der sich an den Auflagebügel der meisten Fahrradträger mit 35 mm Rohr anbringen lässt. Wird ohne Bohren an die Carry-Bikes mit einem Achsenabstand von 60 – 80 cm angebracht. Die Endstücke haken sich an den Rohren des Auflagebügels ein und der Ständer lässt sich durch Einrasten ohne Mühe montieren. Das Reisen ist dank der klappbaren, innovativen Struktur im geschlossenen Zustand möglich. Ausgeliefert mit Plastikseilen für die aufzuhängenden Textilien und mit Feststellschraube zum Fixieren. Verstellbare Breite von 100 cm auf 120 cm. Auszug: verschlossen 37 cm, geöffnet 60 cm. Material: Aluminium; Gewicht: 1,2 kg

136/651

107,-



BÜRSTENMANN 1

10,⁵⁰



mit Gummi-
borsten



Ausziehbar: 75 – 130 cm

2

19,⁹⁵




Ausziehbar: 90 – 127 cm

3

36,⁵⁰



klappbar



mit Kehrschaufel

Ausziehbar: 57 – 107 cm

4

27,⁹⁰

BEST
SELLER



Ausziehbar: 69 – 125 cm

5

9,⁵⁰

Stiellänge:
75 cm



1 | Gummibesen

Kunststoff-Besen mit synthetischen Gummiborsten und Wasserabziehkante. Arbeitsbreite: ca. 31 cm. Inkl. Teleskopstiel (ca. 75 – 130 cm) mit drehbarer Aufhängekappe. Effektiv zum Entfernen von Haaren, Staub und Schmutz, für Nass- und Trockenreinigung. Ausziehbar: 75 – 130 cm; Gewicht: 560 g

610/916 10,50

2 | Profi Besen mit Stiel

Besen mit Teleskopstiel. Die gewellten Borsten aus Polypropylen sind praktisch unverwüchlich, unverrottbar und abwaschbar. Ausziehbar: 90 – 127 cm; Gewicht: 544 g

610/923 19,95

3 | Teleskopbürste mit Kehrschaufel

Besen, Handbesen und Kehrschaufel in einem, platzsparend zu verstauen, klappbar, ausziehbar und arretierbar. Ausziehbar: 57 – 107 cm; Maße (BxH): 16,5x57 cm; Gewicht: 616 g

610/919 36,50

4 | Besen Franky

Genialer Klappbesen, ideal für alle Camper. Dank speziellem Mechanismus kann die Bürstenbreite mit einem Handgriff verdoppelt werden. Teleskopierbarer Alu-Stiel. Hochwertige, kompakt verstaubare Ausführung mit passender Kehrschaufel. Ausziehbar: 69 – 125 cm; Maße (LxB): 125x26 cm; Gewicht: 450 g

610/927 27,90

5 | Zelt-Besen

Dieser Besen ist aus Reisstroh gebunden und hat einen 75 cm langen Holzstiel. Die Borsten sind elastisch und durch das natürliche Material besonders resistent gegen Nässe. Der Besen entfernt zuverlässig groben Schmutz und passt dank seiner praktischen Form auch in schmale Ecken – Sie müssen ihn einfach nur auf die Seite drehen. Deswegen eignet er sich auch perfekt für Wohnwagen und Wohnmobile. Länge: 100 cm; Gewicht: 293 g

610/921 9,50

BÜRSTENMANN

7,⁹⁵



Gummi-Kehrgarnitur

Kehrgarnitur aus Kunststoff. Handfeger mit synthetischen Gummiborsten zum effektiven Entfernen von Haaren, Staub und Schmutz von glatten und textilen Flächen. Kehrschaufel mit Handfeger-Abstreifkante und großer weicher Kunststofflippe. Für Nass- und Trockenreinigung geeignet. Maße (LxBxH): 33x23x10 cm; Gewicht: 200 g

610/917 7,95

BRUNER
OUTDOOR IN MOTION

7,⁹⁰



Kehrset Tidy

Modernes Mini-Kehrset bestehend aus Handfeger und Kehrschaufel. Platzsparend verstaubar. Maße (BxHxT): 18x4,5x21 cm; Gewicht: 160 g

610/918 7,90

BRUNER
OUTDOOR IN MOTION

11,⁹⁰



Kehrset Scoopy

Kunststoff-Kehrset mit breiter Schaufel. Ein sehr nützliches Utensil für alle, die mit dem Wohnwagen oder Reisemobil unterwegs sind.

Maße (BxHxT): 23,5x10x34 cm; Gewicht: 175 g

610/929 11,90



24,90

10 l

zur Montage an einer Schranktür

Abfallbehälter Pillar XL

Der Kunststoff-Abfallbehälter ist ideal, um kleinere Abfälle in Wohnmobilen, Wohnwagen oder Booten zu entsorgen. Der Deckel verhindert die Verbreitung schlechter Gerüche. Einfache Montage mittels Verschraubung einer Montageleiste an Wänden und Schranktüren oder einer Spezialhalterung, die das Einhängen an das Rundrohrgestell von Küchenboxen ermöglicht. Für 10 Liter Müllsäcke. Material: Thermoplast; Maße(BxHxT): 31,5x31,5x 18 cm; Gewicht: 476 g

430/056 24,90



10,90

Müllbeutelhalter Snapster

Sehr praktischer und platzsparender Müllbeutelhalter. Mit selbstverschließendem, flexiblem Befestigungsrahmen, der unangenehme Gerüche und lästige Insekten fernhält. Einfacher, schneller Einbau an Türen und Wänden. Bestens geeignet für Freizeitfahrzeuge und Boote. Material: Kunststoff; Maße(BxHxT): 37,5x2,5x 12,5 cm; Gewicht: 100 g

430/057 10,90



50 l

14,90

inklusive 10 Müllsäcken

**Mülleimer Bio Boy Kompakt**

Kann in 3 verschiedenen Höhen zusammengesteckt werden. Max. H: 66 cm. Für 50 Liter Müllsäcke. Inkl. 10 Müllsäcken. Farbe: farbig sortiert; Material: Kunststoff; Maße(BxHxT): 32,5x66x28,5 cm; Packmaß: 33x28x7 cm; Gewicht: 650 g

430/067 14,90



105,-



11,25 l

aus superdichtem Stoff mit praktischen Magneten

**Abfallbehälter flexiMAGS**

Mit zwei Magneten ø 66 mm. Aus superdichtem Stoff, UV-beständig, faltbar & waschbar. Besteht die Oberfläche, an der Sie die Magnete befestigen wollen, nicht aus Stahl, bestellen Sie bitte zusätzlich das passende Magnetboard 40 x 7 cm (610/423). Fassungsvermögen: 11,25 l; Maße (BxHxT): 27,5x29,5x 17,2 cm; Packmaß: 28x28x10 cm; Gewicht: 1,1 kg

610/439 105,-



22,95

8 l

**Abfalleimer Collaps**

Der faltbare Abfalleimer Collaps lässt sich bequem auf ein kleines Packmaß verkleinern, sodass er wenig Platz einnimmt. Durch seinen Deckel bleiben unangenehme Gerüche im Eimer. Material: Kunststoff; Fassungsvermögen: 8 l; Packmaß: 30x27x10 cm; Gewicht: 500 g

430/095 22,95



39,95

Lieferung ohne Mülltüten

Müllsackständer Light silver

Der Müllsackständer ist sekundenschnell aufgebaut und nutzbar für Müllsackgrößen von 60 – 120 Liter. Steckbeine mit verstärktem Profil für absolute Standfestigkeit. Geschlossener Boden für einwandfreie Hygiene. Material: Kunststoff; Maße(BxHxT): 40x75x35 cm; Gewicht: 1,49 kg

430/066 39,95



39,95

8,5 l



mit Sensor

**Faltbarer Abfalleimer mit Sensor**

Praktischer, faltbarer Abfalleimer mit Infrarotsensor. Dieser sorgt dafür, dass sich der Eimer automatisch öffnet, sobald Sie Ihre Hand in einem Abstand von 20 cm über den Eimer halten. Er schließt sich selbstständig nach ca. 5 Sekunden. Ideal für Camping, Boote oder zu Hause. Wird mit zwei nicht enthaltenen AA Batterien betätigt. Material: PP Polypropylen, ABS Acrylnitril-Butadien-Styrol; Fassungsvermögen: 8,5 l; Maße (Hxø): 30,5x25 cm; Packmaß: 25x25x11,5 cm; Gewicht: 1,05 kg

430/023 39,95



Resty Mülltrenner

Mülltrennung leicht gemacht – der Resty überzeugt durch variablen Einsatz auf kleinem Raum. Mit drei Befestigungsoptionen ist er für In- und Outdoor bestens geeignet. Schnell auf- und abgebaut. Geeignet für 10 Liter Müllbeutel.

Lieferumfang: Resty Mülltrenner inkl. 30 Müllbeuteln à 10 Liter.

Material: Kunststoff; Fassungsvermögen: 10 l; Maße(BxHxT): 15x8,1x20,3 cm; Gewicht: 196 g

430/010 18,95



3 x 10 l

Mülltrennung
im Kleinen!



Aufstellstab Resty 430/006 7,95
Bodenhülse 610/119 10,95



CURVER

6 l

5,95

✓ Ideal für
Ihren Biomüll.



CURVER

10 l

8,95

💡 Deckelgelenk
erlaubt Verwendung
als Klapp- oder
Schwingdeckel.



BRUNER
OUTDOOR IN MOTION

21,90

30 l



Bio Box Lisa

Die Sammelbox für Bioabfälle und Kompost, mit Henkel und integriertem Deckel. Material: Kunststoff; Fassungsvermögen: 6 l; Maße(BxHxT): 25,7 x 23,9 x 20,1 cm; Gewicht: 280 g

430/099 5,95

Mülleimer Flip Bin 10

Mehrzweck-Abfallbehälter, der überall in der Caravan seinen Einsatz findet. Er passt perfekt in jeden Caravan. Der Deckel besitzt eine Schwing- und Klappfunktion. Material: Kunststoff; Fassungsvermögen: 10 l; Maße(BxHxT): 23,5 x 35 x 18,9 cm; Gewicht: 411 g

430/097 8,95

Abfalleimer Pitter

Klappbarer Abfalleimer aus Kunststoff. Im zusammengeklappten Zustand sehr platzsparend. Aufgeklappt hat der Abfalleimer ein Volumen von 30 Litern. Material: Kunststoff; Fassungsvermögen: 30 l; Maße(BxHxT): 32 x 38,5 x 27,5 cm; Packmaß: 38 x 33 x 5,5 cm; Gewicht: 1,65 kg

430/092 21,90



koziol
Recycling for Everyone

17,95



3 l



sand

Abfalleimer BIBO

Der Abfalleimer BIBO sieht schick aus, bietet reichlich Platz für Küchenabfälle und lässt sich mit seinem Deckel hygienisch verschließen.

Material: PP Polypropylen, FSC Holz; Fassungsvermögen: 3 l; Maße(BxHxT): 22,5 x 16 x 20,8 cm; Gewicht: 285 g

grau 430/106 17,95
sand **NEU** 430/107 17,95



BRUNER
OUTDOOR IN MOTION

3,5 l

7,90

📘 inklusive
20 Müllbeuteln

Abfalleimer Trapsy

Vielseitiger Abfallbehälter für Freizeitfahrzeug, Camping, Küche, Bad und mehr. Der Kunststoff-Klemmrahmen mit geruchsfestem Schnappdeckel ermöglicht eine einfache Einhandbedienung. Leicht zu montieren, inkl. 20 Müllbeuteln.

Material: Kunststoff; Fassungsvermögen: 3,5 l; Maße(BxHxT): 13,9 x 4,5 x 10,5 cm; Gewicht: 83 g

430/105 7,90



BRUNER
OUTDOOR IN MOTION

16,90

5,5 l



Abfallbehälter Pillar

Moderner und funktioneller Abfallbehälter mit Deckel, ideal für Wohnmobile, Wohnwagen oder Boote. Der fest schließende Deckel verhindert Geruchsbildung. Aus langlebigem Kunststoff. Einfach zu montieren durch Doppelklebeband und Verschraubung und leicht zu entleeren.

Material: Thermoplast; Fassungsvermögen: 5,5 l; Maße(BxHxT): 26,5 x 30 x 12 cm; Gewicht: 380 g

430/068 16,90




Mit voller Power gegen den Schmutz!

565,-

Zentralstaubsauger CV 1004

BEST SELLER
★

Das Staubsaugersystem CV 1004 von Dometic holt mit Power den Schmutz aus jeder Ritze, hat aber nur die Größe eines Schuhkartons. Daher lässt es sich perfekt in ungenutzte Staufächer integrieren. Der Saugschlauch kann direkt in der Zentraleinheit oder alternativ in der externen „Steckdose“ benutzt werden. Bei Einstecken des Saugschlauches in die Steckdose startet das Gerät automatisch, beim Herausziehen schaltet es ab.

- hohe Saugleistung und effiziente Reinigung der Luft
 - geringe Abmessungen der Zentraleinheit
 - Saugschlauch kann an 2 verschiedenen Stellen eingesteckt werden (z. B. externe Düse verbaut in der Garage des Wohnmobils)
 - große Reichweite dank 12 m Saugschlauch
 - diverse Bürsten und Düsen im Lieferumfang
- Nennspannung: 230 V; Nennleistung: 950 W; Maße (B x H x T): 29,8 x 17,5 x 17,1 cm; Packmaß: 61 x 36 x 19 cm; Gewicht: 2,7 kg

324/014 565,-



Zubehör



Staubsaugerbeutel

Staubsaugerbeutel (5 Stück) für das zentrale Staubsaugersystem Dometic CV 1004. Inhalt: 5 Stück

324/016 57,-

NEU

Bürste mit LED-Beleuchtung

129,95

Kabelloser Staubsauger Tristar SZ-2390

Der kabellose Staubsauger Tristar SZ-2390 vereint Leistung und Flexibilität. Dank seinem kraftvollen 250-Watt-Gleichstrommotor bietet er eine Saugleistung von 23 kPa – ideal für Tierhaare, Krümel und Feinstaub. Mit dem langlebigen 22,2-V-Akku genießen Sie bis zu 40 Minuten kabellose Reinigung. Der Staubsauger ist zudem als Handgerät nutzbar und mit einer LED-Beleuchtung an der Bürste ausgestattet, die versteckten Schmutz sichtbar macht. Ein integrierter HEPA-Filter sorgt für saubere Luft in Ihrem Zuhause.

Nennleistung: 250 W; Nennstrom: 22,2 A; Maße (B x H x T): 27,5 x 70 x 14,5 cm; Gewicht: 2,58 kg

324/019 129,95

Einfach zwischen Griff- und Handmodus wechseln!



zwei Sauggeschwindigkeiten

TRISTAR

89,95



NEU

längere Akkulaufzeit

verbesserte Saugkraft



Handstaubsauger Invictus One 2.0

Der Invictus One 2.0 punktet mit einer verbesserten Saugkraft, einer längeren Akkulaufzeit und exklusivem Zubehör für eine gründliche Reinigung. Mit 3-facher Saugkraft und bis zu 20 Minuten Laufzeit beseitigt dieser kabellose Handstaubsauger mühelos Schmutz von Möbeln, Polstern und schwer erreichbaren Stellen. Dank des geringen Gewichts von nur 0,5 kg ist die Handhabung besonders schonend für Hände und Gelenke. Der Staub-Behälter lässt sich mit der Quick-Clean-Funktion sauber entleeren. Ideal für die Autoreinigung und Reisen.

Lieferumfang: Hauptgerät, Staub-Behälter, Bürstenaufsatz, 2 HEPA-Filter, Edelstahl-Filter 18/10, Ladestation, Fugendüse, Ladekabel.

Nennspannung: 12 V; Nennleistung: 11,2 W; Maße (L x B x H): 45,1 x 15,7 x 9,4 cm; Packmaß: 45,1 x 15,7 x 9,4 cm; Gewicht: 924 g

324/002 89,95



NEU

i Perfekt für den Outdoor-Bereich!

34,90



✓ Aufpump-Adapter für kinderleichtes Aufblasen!

Enthaltenes Zubehör



Nass- und Trockensauger

Dieser 12 V Nass- und Trockensauger ist der ideale Begleiter für Ihr Wohnmobil, Auto oder den Einsatz im Outdoor-Bereich. Mit seinem stabilen Kunststoffgehäuse und dem flexiblen Saugschlauch bietet er sowohl Langlebigkeit als auch Mobilität für die Reinigung schwer zugänglicher Bereiche. Dank des langen Anschlusskabels mit 12 V ZA-Stecker erreichen Sie mühelos jede Ecke, ohne ständig die Stromquelle wechseln zu müssen.

Besondere Merkmale:

- entfernt zuverlässig trockene und flüssige Verschmutzungen
- langes Kabel für maximale Reichweite
- kompakt und leicht, ideal für unterwegs
- Zubehör inklusive: Fugendüse, Teppichdüse, Aufpump-Adapter

Perfekt für die gründliche Reinigung in Fahrzeugen, Wohnmobilen und bei Campingausflügen – ein unverzichtbares Gerät, wenn es um Sauberkeit auf Reisen geht.

Nennspannung: 12 V
Nennleistung: 75 W
Maße (H x ø): 24 x 22 cm
Gewicht: 1,3 kg

324/008 34,90



i Nass- und Trocken-Krümelsauger

59,95



Handstaubsauger Wet & Dry

Nass- und Trocken-Krümelsauger mit ergonomischem Handgriff. Der Handstaubsauger verfügt über eine Bürste und eine Düse zum Aufnehmen von Flüssigkeiten und ist mit einer Wandhalterung ausgestattet. Der Filter lässt sich leicht reinigen.

Nennspannung: 7,2 V
Nennleistung: 45 W
Maße (B x H x T): 38 x 13 x 11,5 cm
Gewicht: 1,1 kg

- Nass-/Trockensauger
- Luftdruck: 2,5 kPa
- Möglichkeit der Wandbefestigung
- Geräuschpegel: 60 dB
- waschbare Filter
- auch für Camping geeignet
- schnurlose Anwendung 15 Minuten
- Kontrolllampe
- An-/Aus-Schalter
- transparenter Staubbehälter
- Inhalt: 0,5 l

324/006 59,95



24,90



✓ Perfekt für den Campingplatz.



230 V, 800 W

Reise-Haartrockner Sciroque NG

Kompakter Reisefön mit platzsparendem Klappgriff. Sowohl mit 230 V als auch 110 V Spannung betreibbar. Gehäuse aus widerstandsfähigem Kunststoff. Mit praktischer Aufbewahrungstasche. Nennspannung: 230 V; Nennleistung: 800 W; Maße (B x H x T): 14,3 x 19 x 5 cm; Gewicht: 300 g

324/007 24,90

23,90



✓ Perfekt für Ihr Freizeitfahrzeug.



12 V, 120 W

Reise-Haartrockner Monsun

Sehr nützlicher Reise-Haartrockner. Modernes Design mit platzsparendem Klappgriff. Langlebiges Kunststoffgehäuse. Komplett mit Ein-/Aus-Schalter, Zigarettenanzünderstecker und abnehmbarer Quetschdüse. Eine praktische Tragetasche ist im Lieferumfang enthalten. Nennspannung: 12 V; Nennstrom: 10 A; Nennleistung: 120 W; Maße (B x H x T): 7 x 18 x 15 cm; Gewicht: 320 g

324/004 23,90





Zubehör



33,90

Tasche gepolstert

Sichere Aufbewahrung für Ihren Ecomat mit Tragegriff und separatem Innenfach für Filter und Anleitung. Maße (B x H x T):

195 x 195 x 195 mm; Gewicht: 170 g

322/506-1 33,90



9,95

Filtermatten

Durch rechtzeitigen Austausch der Filtermatte lässt sich eine Reduzierung der Heizleistung verhindern. 5er-Set.

Maße (B x H x T): 11 x 0,3 x 11 cm;

Gewicht: 10 g

322/506-2 9,95



41,90

Standplattform

Für die sichere Verwendung auf weichen Untergründen.

Maße (B x H x T): 16 x 1 x 16 cm;

Gewicht: 200 g

322/506-3 41,90

ECOMAT2000
Das Premium Heizgerät *swiss designed made in Germany*

Das Premium Heizgerät

Angenehme Wärme für Caravan, Boot, Wintergarten und Wohnung.

Der Ecomat lässt sich auf drei verschiedenen Leistungsstufen betreiben (450/750/1800 W mit Absicherungen von 2/4/10 A) und ist daher auch an schwach abgesicherte Leitungen anschließbar. Über den elektronischen Thermostat lässt sich die Temperatur stufenlos regeln.

Keramik Hezelement

Das PTC-Heizregister erzeugt angenehme Konvektionswärme und trocknet die Luft nicht aus.

Frostwächter-Funktion

Hält die Temperatur zuverlässig über dem Gefrierpunkt und verhindert Frostschäden.

Abschalt-Automatik

Ob in der Wohnung, auf dem Boot oder beim Camping, der Ecomat 2000 stellt sich automatisch ab, wenn er kippt.

Fast überall anschließbar

Viele Campingplätze und Bootsanlegestellen haben nur 500 W. Kein Problem mit dem Ecomat 2000!

Sicher

Im Ecomat 2000 gibt es keine glühenden Bauteile, somit ist die Brandgefahr stark reduziert.



Flüsterleise

Auch für den Dauerbetrieb geeignet und dank des Metallgehäuses ohne unangenehme Ausdünstungen.



ab 322,50

Gewicht: 2,32 kg



Kontroll-Leuchten: Heizen/Leise/Plus

Leise-Funktion mit Ruhezustand

PLUS-Funktion für schnelle Wärme

	•	–	–
	•	–	–
	2	1	–
322/036	425,-	322/506	349,-
		322/505	322,50



mit praktischem Griff

TRISTAR



Elektroheizung Keramik

40,95

Praktischer 1500-W-Heizofen mit Schwing-Funktion. Mit dem regelbaren Thermostat lässt sich der Ofen individuell einstellen. Die Kipp-schutzvorrichtung sorgt dafür, dass sich das Heizgerät ausschaltet, falls es versehentlich umkippt. Drei einstellbare Leistungsstufen. Überhitzungsschutz und Kontroll-lämpchen. Mit praktischem Griff. Nennspannung: 230 V Nennleistung: 1500 W Maße (B x H x T): 20,6 x 29 x 16,1 cm Gewicht: 1,56 kg

322/511 40,95

für wohlige Wärme

TRISTAR



35,-

Elektroheizung Quartz

Dieser praktische 800-W-Heizofen ist bestens zum Campen geeignet. Die Kipp-schutzvorrichtung sorgt dafür, dass sich das Heizgerät ausschaltet, falls es versehentlich umkippt. Mit 2 einstellbaren Heiz-stufen. An-/Aus-Schalter mit Kont-rolleuchte.

Nennspannung: 230 V

Nennleistung: 800 W

Maße (L x B x T): 36 x 13 x 29 cm

Gewicht: 960 g

322/516 35,-



ab 129,90

Nennspannung: 230 V

Heizgewebe

Das weniger als 1 mm dünne Heizgewebe ist flexibel und ideal geeignet zur Erwärmung von Flächen, Teppichen und allen Materialien, die für Fußbodenheizung ausgelegt sind. Das Glasfasergewebe besteht aus wärmeleitenden Karbonfasern, die in wenigen Minuten eine angenehme Wärme erzeugen.

Das Heizgewebe ist auf Anfrage auch in verschiedenen Sondergrößen und in 12 V erhältlich. Standardbreite: 50 cm.

Maße (B x T)	Art-Nr.		
100x50 cm	80 W	322/556	129,90
150x50 cm	80 W	322/557	179,90
100x75 cm	80 W	322/558	173,90
150x75 cm	120 W	322/559	243,90



Heizteppich

ab 96,90

Einfach auslegen und die Wärme genießen. Die hochwertigen Heizteppiche sind in 2 Standardgrößen (andere Standardgrößen auf Anfrage) und 4 Farben erhältlich.

- für Reisemobil, Caravan, Büro oder zu Hause
- kurze Anlaufzeit (ca. 10 min.)
- wohlige Fußtemperatur bis ca. 30 °C
- pflegeleichter, schmutzabweisender Flor
- für 12 Volt oder 230 Volt
- inklusive Anschlusskabel (je nach Ausführung)



Material: PP Polypropylen

Maße (LxB): 60x40 cm

Nennspannung: 12 V; Nennleistung: 25 W

anthrazit	322/550	96,90
dunkelbraun	322/529	96,90
grau	322/535	96,90
hellbraun	322/540	96,90

Nennspannung: 230 V; Nennleistung: 25 W

anthrazit	322/551	96,90
dunkelbraun	322/530	96,90
grau	322/536	96,90
hellbraun	322/542	96,90

Maße (LxB): 60x100 cm

Nennspannung: 12 V; Nennleistung: 70 W

anthrazit	322/552	167,90
dunkelbraun	322/531	167,90
grau	322/537	167,90
hellbraun	322/541	167,90

Nennspannung: 230 V; Nennleistung: 70 W

anthrazit	322/553	167,90
dunkelbraun	322/532	167,90
grau	322/538	167,90
hellbraun	322/543	167,90



119,-



Infrarotheizmatte Area Pro flex camp


Die Infrarotheizmatte Area Pro flex camp ist eine leistungsstarke Heizlösung fürs Camping, die Infrarot-Technologie nutzt, um effizient Wärme zu liefern. Ideal für Vorzelte, Wohnmobile oder im Freien, ist sie leicht, platzsparend und energieeffizient. Vielseitig, flexibel und einfach zu verstauen. Nennspannung: 230 V
Maße (LxB): 60x100 cm **322/570** **119,-**



124,95



mit Gürtelschlaufen zum Aufhängen und Tragen



Heizdecke AREA 2 go

Schluss mit kalten Beinen auf den Zuschauerhängen. Dank der mobilen Heizdecke AREA 2 go genießen Sie als Zuschauer das Spiel unabhängig von der Temperatur und fühlen sich, als würden Sie in der Sonne sitzen.

Eigenschaften:

- im Außen- und Innenbereich nutzbar
- hocheffizientes Heizverfahren mit medizinischer IR-C-Strahlung
- abwaschbar, einfach zu reinigen
- mit Gürtelschlaufen zum Aufhängen und Tragen
- optional mit Tragetasche zum Verstauen und Transport

Nennspannung: 5 V; Nennleistung: 15 W;
Maße (LxBxH): 60x60x1 cm; Gewicht: 300 g



Vorteile:

- innovative Materialien für gleichmäßige Wärmeverteilung
- maximale Energieeffizienz und optimale, objektgerichtete Abstrahlleistung
- natürliche Infrarot-Wärme über Lichtwellen
- bis zu 8 Stunden mobile Wärme
- robuste Stoffe mit spezieller Beschichtung gegen Schmutz und Feuchtigkeit
- saubere Wärme, kein CO₂-Ausstoß, kein Geruch, kein Kondensat

Die Powerbank ist nicht im Lieferumfang enthalten. **322/571** **124,95**



13,95



Trinkflasche für Hunde

Trinkflasche für unterwegs. Das Silikonblatt lässt sich zur Ausgabe des Wassers verwenden. Die Flasche passt perfekt in Ihre Tasche oder Ihren Becherhalter im Auto. Nicht spülmaschineneignet. Farbe: hellblau; Inhalt: 0,6 l; Gewicht: 150 g

551/207

13,95



23,95



Tiernapfset faltbar

Das Tiernapfset aus Silikon mit 2 Näpfen ist zusammenfaltbar und in einer schönen Tasche verpackt. Somit ist es ideal für unterwegs. Die Näpfe sind mit Klettverschluss befestigt und leicht von der Tasche zu lösen. Maße (B x H x T): 33,5 x 8,5 x 16,5 cm; Packmaß: 16,4 x 16,1 x 6,1 cm; Gewicht: 350 g

551/201

23,95



Pet Shampoo

Das Pet Shampoo von awiwa ist ein mikrobiologisches Shampoo für die Fellpflege von Hunden, Katzen und Kleintieren. Ohne Silikone, Parabene und Farbstoffe. Das Shampoo eignet sich für alle Felltypen und neutralisiert unangenehme Gerüche. Dabei stellt es die natürliche Balance zwischen Fell und Haut wieder her. Aufgrund seiner milden Rezeptur mit natürlichen Mikroorganismen reinigt das Shampoo besonders sanft. 250 ml

39,80/1

551/217

9,95

ab 19,50

HINDERMANN



Haustierunterlage

Auf der isolierenden Hundematte liegen Ihre vierbeinigen Begleiter komfortabel und bequem. Die weiche Oberfläche, die rutschfeste Unterseite und die polsternde PU-Schaum-Isolierung halten Kälte von unten fern. Leicht zu reinigen und leicht verstaut ist die Thermohundematte drinnen wie draußen der perfekte Platz für Ihr Haustier.

70x50x1,5 cm

Packmaß: 52 x 12 x 12 cm; Gewicht: 300 g

551/216

19,50

100x70x1,5 cm

Packmaß: 52 x 15 x 15 cm; Gewicht: 500 g

551/219

24,50



9,90



Hundeschüssel Hungry

Hundeschüssel aus hochwertigem Melamin mit Edelstahlensatz und praktischem Antislip-Ring. Perfekt für den Camper-Hund. Innendurchmesser: 14,5 cm. Maße (H x ø): 6 x 17,5 cm; Gewicht: 400 g

551/200

9,90

Perfekte Pflege für Ihren Vierbeiner.

awiwa

15,95



Hundehandtuch Pet Towel

Egal, ob nach der Badewanne oder nach einem Spaziergang im Regen oder Matsch, mit dem awiwa Hundehandtuch wird Ihr Hund rasch wieder trocken. Das Tuch besteht aus kuschelweicher und sehr saugfähiger Mikrofaser. Es trocknet bis zu 4x schneller als ein normales Frotteehandtuch. Das Tuch ist sehr robust, weich und reißfest. Die sanften Ränder aus Seide und ein abnehmbares Waschetikett verhindern nerviges Kratzen beim Abtrocknen. Maße (B x T): 90 x 60 cm; Gewicht: 285 g

551/218

15,95

13,95




Hunde-Auto-Sicherheitsgurt

Der Hundegurt schützt den Hund davor, sich bei einem Unfall oder bei plötzlichem Bremsen in ein gefährliches Wurfgeschoss zu verwandeln. Durch den verstellbaren Wurfgeschoss zu verwandeln. Durch den verstellbaren Gurt bietet man dem Hund zudem die passende Bewegungsfreiheit. Somit lenkt Sie Ihr Hund während der Fahrt nicht mehr ab. Der Auto-Sicherheitsgurt ist in den vorhandenen Gurtschlössern verwendbar. Maße (L x H): 78 x 2,5 cm

551/210

13,95

3,25



farbig sortiert

Napfunterlage für Haustiere

Die Napfunterlage für Haustiere ist mit einer Anti-Rutsch-Oberfläche ausgestattet, sodass die Schüsseln in ihrer Position bleiben. Die Unterlage hält den Boden um die Schüssel sauber. Farbe: farbig sortiert; Material: 100 % PES Polyester; Maße (B x T): 40 x 30 cm; Gewicht: 280 g

551/206

3,25



49,-

ideale Luftzirkulation

Hundeliege

Komfortable Unterlage für Haustiere. Das PetBed ist ganzjährig eine perfekte Alternative zu Decke oder Kissen, denn es besteht aus einem klappbaren Gestell, das mit einem Mesh-Gewebe bespannt ist. Vorteil: Luft kann durch die Unterlage zirkulieren. Maße (B x H x T): 76 x 18 x 51 cm; Packmaß: 53 x 38 x 13 cm; Gewicht: 2 kg

551/215

49,-



92,-



Hundebox Carry Dog

Klappbare Hundehütte aus robustem, wasserdichtem Polyester-Resinat. Große Seitenfenster mit Moskitonetzen ermöglichen eine maximale Durchlüftung. Kann im Wohnmobil, in der Garage oder im Vorzelt Privacy Room eingesetzt werden. Mit praktischer Tragetasche, Teppich und Befestigungsösen. Material: 100 % PES Polyester; Maße (B x H x T): 75 x 55 x 49 cm; Packmaß: 78 x 55 x 4 cm; Gewicht: 2,8 kg **136/478 92,-**



ab 3,95

Aufbewahrungsbox BOXXX

Die stabile Aufbewahrungsbox BOXXX, erhältlich in den Größen S und M, ist ein praktisches, multifunktionales Utensilo für Büro, Bad, Küche und Kinderzimmer. Je nach Größe eignet sie sich perfekt zur Aufbewahrung von z. B. Wäsche, Werkzeug, Gewürzen oder kleinen Utensilien wie Schreibmaterial und Kosmetik. Aus 100 % recyceltem Material gefertigt, CO₂-neutral und ineinander schachtelbar. Material: PP Polypropylen

Aufbewahrungsbox BOXXX S

Fassungsvermögen: 1 l
Maße (B x H x T): 18,7 x 10,8 x 12,8 cm
Gewicht: 90 g

blau	550/137	3,95
grau	550/174	3,95
sand	550/178	3,95

Aufbewahrungsbox BOXXX M

Fassungsvermögen: 3,5 l
Maße (B x H x T): 29,7 x 15 x 20,3 cm
Gewicht: 210 g

blau	550/138	8,95
grau	550/156	8,95
sand	550/157	8,95



ab 19,95



Klappbare Transportbox

NEU

Die klappbare Transportbox bietet mit ihrem großen Fassungsvermögen und Zugang über fünf Seiten maximale Flexibilität und Komfort. Der robuste MDF-Deckel sorgt für zusätzlichen Schutz und Stabilität. Ideal für Camping, unterwegs oder zur Aufbewahrung. Dank ihrer leichten Klappfunktion lässt sich die Box platzsparend verstauen und vielseitig einsetzen.



lässt sich von allen Seiten öffnen



in zwei Größen



Fassungsvermögen: 35 l

Maße (L x B x H): 37 x 27 x 38 cm
Packmaß: 47 x 38 x 27,5 cm
Gewicht: 1,8 kg **430/274 19,95**



Fassungsvermögen: 65 l

Maße (L x B x H): 53 x 37 x 34 cm
Packmaß: 59 x 45 x 37,5 cm
Gewicht: 3,9 kg **430/275 29,95**

ab 11,95



Transportbox FF

Stapelbare Kunststoffbox mit zweiteiligem Klappdeckel für einfaches Be- und Entladen. Vollständig geschlossene Seitenwände und Boden. Stabil und bequem stapelbar mit geschlossenem Deckel. Platzsparende Lagerung durch leicht konischen Körper. Offene Kisten können einfach ineinandergeschachtelt werden. Material: Kunststoff

stabil, robust und nachhaltig



Fassungsvermögen: 21 l


Maße (B x H x T): 39,5 x 21,5 x 30 cm
Packmaß: 39,5 x 30 x 21,5 cm
Gewicht: 1,32 kg **430/271 11,95**

ineinander stapelbar



Fassungsvermögen: 32 l

Maße (B x H x T): 39,5 x 32 x 30 cm
Packmaß: 39,5 x 32 x 30 cm
Gewicht: 1,49 kg **430/272 13,95**




Fassungsvermögen: 60 l

Maße (B x H x T): 59,8 x 32,5 x 39,5 cm
Packmaß: 60 x 40 x 32 cm
Gewicht: 3,05 kg **430/260 25,-**

Camperhaushalt



21,90



Gepäckroller Easy

Bequem zu bewegen durch 14,5 cm große Räder und sicheren Kunststoffhandgriff. Transportsicherung durch Gummispannband. Material: lackiertes Stahlrohr
Tragfähigkeit: 90 kg
Maße (B x H x T): 35 x 99 x 46 cm
Packmaß: 58 x 34 x 18 cm
Gewicht: 3,3 kg

300/802 21,90



Ablagenetz

Universelles Ablagenetz für Pkw, Reisemobil und Caravan
Dieses hochwertige Ablagenetz mit robustem Kunststoffrahmen bietet praktischen Stauraum und lässt sich universell in Pkw, Reisemobil oder Caravan montieren. Inklusive 4 Schrauben-Abdeckkappen für eine saubere Installation. Die perfekte Lösung für mehr Ordnung unterwegs!
Maße (B x H): 31,6 x 21,5 cm;
Gewicht: 73 g

250/654 9,25



FAWO

Flexible Montage –
perfekt zum Anpassen
an Ihre Bedürfnisse!



18,95

MC Utensilo

MC Utensilo besteht aus einer 2 m langen, schwarzen Gummirundschnur, inkl. Patentverbinder und 6 Halteringen (silber) mit Schraubenabdeckungen und Gebrauchsanleitung (Set-Verpackung). Die Halteringe können individuell, je nach Einbausituation, platziert werden. Die Gummirundschnur ist kürzbar. Montage mit 6 Schrauben (nicht im Lieferumfang enthalten). Eignet sich besonders zum Fixieren von Zeitschriften, Postkarten, Fotos, Spielzeug etc. Gewicht: 72 g

250/656 18,95



Ablagenetz KiiPER

KiiPER ist ein flexibles Aufbewahrungsnetz, mit dem Sie Ihre Stauraumbreite selbst festlegen können. Wird verschraubt und kann nur mit Werkzeug demontiert werden.

Inhalt: liniertes Netz & angenähte Netzhalter, 2 Konsolen zur Montage, 2 Abdeckungen zur Fixierung des Netzes auf der Konsole, 1 Bohrschablone, 6 Blechschrauben 4,8 x 13 mm, 6 Holzschrauben 5 x 17 mm.

Abschlussleiste separat erhältlich.

Höhe: 25 cm; Tiefe: 1,5 cm
Packmaß: 29,5 x 13,5 x 4,3 cm
Gewicht: 190 g

Breite	Art-Nr.	
S 26 cm	250/660	17,95
M 33 cm	250/661	19,95
L 41 cm	250/662	25,95
XL 51 cm	250/663	29,90

Verhindert das Durchrutschen von Gegenständen!



Abschlussleiste unten

Die Abschlussleiste für das Aufbewahrungsnetz KiiPER verhindert, dass z. B. Stadtpläne, dünne Bücher oder schwere Flaschen aus dem Netz herausrutschen.

Lieferumfang:

- 1 Abdeckung
- 1 Konsole
- 3 Blechschrauben 4,8 x 13
- 3 Holzschrauben 5 x 17

Die Abschlussleiste ist nur in einer Größe erhältlich. Sie ist für alle KiiPER Größen (S – XL) geeignet!
Farbe: schwarz; Länge: 255 mm

250/664 6,95



Ablagenetz KiiPiT

KiiPiT ist ein praktisches Stauraumnetz, z. B. auch um Schrankinhalte zu sichern. Das hochwertige elastische Netz schützt Ihre Alltagsgegenstände vor dem Herausfallen. Besonders leicht zu installieren – an fast jedem Ort.


Inhalt: liniertes Netz, 2 Halter inkl. Anleitung, 6 Euroschrauben für 5 mm Lochraster, 6 Holzschrauben 4,5 x 15 mm.

Abdeckungen sind nicht im Lieferumfang enthalten.

Höhe: 14,5 cm; Tiefe: 1,1 cm
Packmaß: 19,5 x 17,5 x 2,4 cm
Gewicht: 90 g

Breite	Art-Nr.	
S 17 cm	250/665	9,95
M 21 cm	250/666	10,95
L 28,5 cm	250/667	11,95
XL 36 cm	250/668	12,95

Zubehör



für alle Größen des KiiPiT Ablagenetzes geeignet

KiiPiT Abdeckungen seitlich

Diese Abdeckungen bieten seitlich optimalen Schutz und zusätzliche Ordnung für Ihr Ablagenetz. Diese hochwertigen Seitenteile sind universell passend und somit ideal für alle Größen des KiiPiT Ablagenetzes geeignet.

Farbe: schwarz; Inhalt: 2 Stück
250/669 2,50



EuroTrail Packtaschen

Perfekt für den mühelosen Transport Ihres Camping-Equipments. Die Aufbewahrungstaschen sind aus 100 % Polyester hergestellt und mit robusten Reißverschlüssen ausgestattet. Durch die große Öffnung können große Gegenstände wie Tische, Stühle, Zelte oder auch die Laddy Teleskopleiter spielend leicht hineingelegt und auch wieder herausgenommen werden.

ab 27,⁹⁵  Gestänge



Größe: M

Größe: L

Packtasche Gestänge

Große Transporttasche für Gestänge oder Camping-Equipment. Durch die extrastarken, angenehmen Tragegriffe können auch schwere Lasten problemlos transportiert werden.

Größe: M; Maße (B x H x T):
120 x 25 x 23 cm; Gewicht: 840 g
611/907 27,95

Größe: L; Maße (B x H x T):
120 x 45 x 40 cm; Gewicht: 1,3 kg
611/914 32,95



Packtasche Kabel

Ideale Tasche zur Aufbewahrung Ihres Verlängerungskabels. Nie wieder verwickelt oder verloren. Geräumige Reißverschlussöffnung und Trageschlaufen. Die runde Form der Tasche erleichtert das Verstauen der aufgerollten Kabel.

Maße (H x ø): 10 x 45 cm
611/903 13,95



Packtasche Zeltteppich

Praktische Tasche für Ihren Zeltteppich. Mit Netzmaterial zur Belüftung.

Maße (B x H x T): 65 x 20 x 55 cm
611/912 24,95



Tragetasche Spiegel

Die Tasche für Caravanspiegel, aus Polyester mit Reißverschluss, ist die ideale Lösung, um Ihre wertvollen Spiegel auf Reisen sicher und geschützt zu transportieren und zu verstauen. Material: 100 % PES Polyester; Maße (B x H x T): 46 x 15 x 25 cm; Gewicht: 217 g


136/900 11,95



Packtasche Stuhl

Praktische Stuhlpacktasche zum bequemen Transport Ihres Campingstuhls.

Maße (B x H x T): 116 x 20 x 60 cm
Gewicht: 1,1 kg
611/911 34,95



Packtasche Tisch

Praktische Transporttasche für Ihren Campingtisch. Die Taschenrößen entsprechen den Tischgrößen.

Größe: S; Maße (B x H x T):
100 x 60 x 3 cm; Gewicht: 1,09 kg
611/909-1 29,95

Größe: M; Maße (B x H x T):
105 x 75 x 6 cm; Gewicht: 800 g
611/909 29,95

Größe: L; Maße (B x H x T):
118 x 72 x 6 cm; Gewicht: 1,1 kg
611/909-2 29,95

Größe: XL; Maße (B x H x T):
125 x 75 x 6 cm; Gewicht: 1,15 kg
611/909-3 29,95

Packtasche Tisch halbrund
Maße (B x H x T): 95 x 65 x 8 cm
Gewicht: 700 g
611/910 24,95



19,⁹⁵

Fahrradschutzhülle

Die wetterfeste Hülle besteht aus Polyethylengewebe und schützt gegen alle Witterungseinflüsse und Staub. Die Struktur dieses Materials garantiert eine hohe Flexibilität bei gleichzeitig höchster Belastung. Mit praktischen Ösen zum leichten Befestigen. Die Schutzhülle ist für den Gebrauch von 15 °C bis 40 °C bei trockener Lagerung geeignet. UV-stabilisiert, transparent, reißfest & wetterbeständig. Geeignet für ein Fahrrad.

Material: 100 % PE Polyethylen; Maße (B x H): 230 x 120 cm; Packmaß:
32,6 x 22,2 x 5,9 cm; Gewicht: 350 g
611/925 19,95



HINDERMANN

Packsack für Zeltgestänge

Boden aus Planenware mit verstärkter Einlage inkl. Tragegurt. Hohe Qualität in Verarbeitung und Material. Farbe: hellgrau; Material: 100 % PES Polyester



Maße (L x ø): 140 x 23 cm
Gewicht: 200 g
610/729 39,-



Maße (L x ø): 160 x 40 cm
Gewicht: 938 g
610/733 69,-

 Zeltgestänge immer sicher verstauen!

WIGO
SOLITE

21,-



Universal Packsack

Für die schonende Aufbewahrung und den geschützten Transport von Gestänge, Planen, Zubehör oder Bodenbelägen. Packsack aus leichtem 100 % PP-Vliesstoff.

Farbe: schwarz; Maße (B x ø):
142 x 62 cm; Gewicht: 200 g
610/235 21,-



Ordnung halten mit Fiamma Organizern

1



6 Taschen

2



ab 27,⁵⁰

11 Taschen

3



für 5 Paar Schuhe

4



4 Taschen



Ideal für leichte Gegenstände und Ski

87,-



Transporttasche Mega Bag Smart

Praktische Tasche mit Verstärkungsplatte an der Unterseite, Netztaschen auf der Innenseite und Schulterriemen. Ideal für den Transport von leichten Gegenständen, wie z. B. dem Privacy Light. Auch geeignet für den Transport von Ski. Ausgestattet mit Kletthaken zum Blockieren der Ski und Nietenlöcher, damit kleine Wasserransammlungen entweichen können. Material: 100 % PES Polyester; Maße (B x H x T): 195 x 25 x 25 cm; Gewicht: 1 kg **071/483 87,-**

Fiamma Organizer

Fiamma Organizer optimieren den Raum im Fahrzeuginneren, sorgen für noch mehr Ordnung und somit auch für mehr Verstaumkapazität. Aus UV-resistentem Polyester hergestellt und deshalb auch außerhalb des Fahrzeuges einsetzbar. Sollte der Organizer einmal nicht benötigt werden, kann er einfach und praktisch zusammengelegt werden und ist somit platzsparend. Kann auf 3 verschiedene Arten angebracht werden, um sich so verschiedenen Situationen oder Positionen anzupassen. Farbe: schwarz, rot; Material: 100 % PES Polyester

1 | Organizer S

Maße (B x H x T): 50 x 84 x 2 cm; Packmaß: 51,8 x 21 x 4,9 cm; Gewicht: 400 g **136/750 39,70**

2 | Organizer L

Maße (B x H x T): 88 x 39 x 2 cm; Packmaß: 91 x 9,5 x 4 cm; Gewicht: 500 g **136/751 34,-**

3 | Schuh Organizer

Maße (B x H x T): 54 x 84 x 2 cm; Packmaß: 54,7 x 22,5 x 7,9 cm; Gewicht: 1,1 kg **136/636 48,-**


4 | Organizer für Fahrzeugsitz

Maße (B x H x T): 43 x 66 x 2 cm; Packmaß: 52,2 x 20,7 x 4,6 cm; Gewicht: 300 g **136/752 27,50**

Zubehör **6,⁴⁰**

Fix Organizer

Befestigungsmöglichkeit für den Schuh Organizer und Organizer S und L. Inhalt: 2 Stück; Maße (B x H x T): 5,5 x 3 x 1 cm **136/632 6,40**



Ideal für Alugestänge

170,-



Transporttasche Mega Bag Elite

Große, robuste Tasche mit Verstärkungsplatte an der Unterseite, kugelgelagerten Rädern und Netztaschen auf der Innenseite. Ideal zum Transport von Alugestänge. Material: 100 % PES Polyester; Maße (B x H x T): 150 x 35 x 35 cm; Gewicht: 1,2 kg **071/578 170,-**

Camperhaushalt



■ 90 % PES Polyester
10 % Sonstiges

49,90



2 | Abfallbehälter Trash Bin

Der aus verstärktem Polyester bestehende, in einem stabilen Rahmen hängende Abfallbehälter ist geeignet für handelsübliche Abfallbeutel von 50 Litern Inhalt, er wird von einem wasserfesten, abwaschbaren Deckel verschlossen. Bei Nichtgebrauch kann er einfach platzsparend zusammen gefaltet werden. Die Befestigung erfolgt mittels des POD-Systems 1.0 (Art-Nr. 71 989, nicht im Lieferumfang enthalten). Maße B 35 x H 70 x T 35 cm.

71 985 49,90

1 | Untertisch-Organizer

Strapazierfähige, robuste Utensilientasche, bietet mit ihren 5 Taschen Stauraum für Küchenutensilien, Stifte, Notizblöcke und viele andere häufig benötigte Dinge. Zusätzlich ist ein stabiles Band als Halterung für z. B. Küchenrollen integriert. Die Befestigung erfolgt mittels großer Ösen oder durch 3 fest vernähte, mit Klettverschlüssen versehene Gurte. So kann der Organizer z. B. einfach am Gestänge eines Campingtisches befestigt werden. Maße B 90 x H 40 cm.

71 983 39,-



39,-

■ 90 % PES Polyester
10 % Sonstiges



■ 90 % PES Polyester
10 % Sonstiges

49,90



49,90

Organizer

Hochwertige, strapazierfähige Utensilientaschen, deren Front hochgerollt oder zum Schutz des Inhalts mit Reißverschlüssen geschlossen werden kann. Der aus verstärktem Polyester bestehende Korpus kann mittels großer Ösen oder fest vernähter Gurte einfach am POD-System 2.0 (Art.-Nr. 71 990, nicht im Lieferumfang enthalten) befestigt werden. An der Oberkante des Korpus ist ein praktischer Tragegriff integriert.

3 | Wand-Organizer

Mit 14 Taschen (davon 2 Netztaschen); Maße B 50 x H 85 cm.

71 986 49,90

4 | Schuh-Organizer

Mit 10 großzügigen Stautaschen für die Unterbringung der Schuhe sowie 2 Netztaschen für z. B. Putzzeug oder Lappen. Mehrere Belüftungen sorgen für optimale Ventilation; Maße B 50 x H 80 cm.

71 987 49,90



49,-



8,-



19,-

POD-System

2-er Set; Befestigungssystem zur einfachen Anbringung des Thule Trash Bin (System 1.0) und der Thule-Organizer (System 2.0). Für die Befestigung des Zubehörs wird kein Werkzeug benötigt, sie erfolgt innerhalb von Sekunden nur durch Einhängen.

Typ	Art-Nr.	Preis
5 1.0	71 989	49,-
6 2.0	71 990	8,-



154,-

8 | Magnetbefestigungsset

Hat an der Unterseite eine Kederschiene, in die sich das Strap-Set (Art-Nr. 71 992) zum Aufhängen der Thule Organizer einziehen lässt. Außerdem kann mit diesem Set auch die Thule Van Leiter (Art-Nr. 89 394, Katalogseite 218) am Fahrzeug fixiert werden.

71 993 154,-

7 | Strap-Set

2 Stück, zum Einhängen in die Kederschiene; nicht geeignet für den Trash Bin.

71 992 19,-

39,-



■ 90 % PES Polyester
10 % Sonstiges

9 | Toiletten-Set

Vielseitige, besonders für enge Räume geeignete Aufbewahrungs- und Transporttasche für Toiletten-Artikel. Neben Staufächern für alltäglich benötigte Utensilien wurden zusätzliche Taschen für Erste-Hilfe-Artikel integriert. Für komfortable Nutzung ist ein Türhaken im Lieferumfang enthalten, mit dem das Set einfach an jede Tür gehängt werden kann; für einfachen Transport sorgt ein praktischer Tragegriff. Maße ca. B 35 x H 40/120 cm.

71 998 39,-



ab 81,-

10 | Go-Box

Transportbox zum Transportieren und Verstauen von z. B. Lebensmitteln oder aber vielen auf Reisen notwendigen Kleinigkeiten. Im Lieferumfang ist eine wasserfeste Hülle enthalten, die die transportierten Güter bei Regenwetter oder vor Spritzwasser schützt. Da die Box sich platzsparend zusammenfalten lässt, kann sie bei Nichtgebrauch problemlos an nahezu jedem Ort im Fahrzeug verstaut werden.

Größe	Maße (B x H x T)	Art-Nr.	Preis
M	61 x 30 x 36 cm	71 994	81,-
L	61 x 30 x 46 cm	71 995	113,-



■ 100 % PP Polypropylen

■ 100 % PP Polypropylen



1

26,-

2

32,50

3

37,50


4

32,50



6

19,95



7

24,95



8

39,95

■ 100 % PES Polyester



9

49,95

Organizer Bristol

Geräumige Utensilientasche aus reißfestem Gewebe, dank der vielseitigen Befestigungsmöglichkeiten (wahlweise mittels angenähtem Keder, Klettbandschlaufe oder Metallösen) überall einsetzbar.

	Größe	Maße (B x H)	Art-Nr.	Preis
6	S	24x80 cm	71 971	19,95
7	L	48x80 cm	71 972	24,95

Hängeschrank

Einfache Befestigung mittels Bändern an der Kleiderstange.

	Maße (B x H x T)	Art-Nr.	Preis
8	40 x 74 x 20 cm	72 014	39,95
9	33 x 110 x 31 cm	72 016	49,95

10 | Organizertasche Magnum

Dank der vielfältigen Befestigungsmöglichkeiten ein flexibel einsetzbarer Organizer. Er kann beliebig mittels Textilkeder, Druckknöpfen oder an den vorhandenen Schlaufen für Zeltstangen oder Kleiderbügel befestigt werden. Mit seinen 3 großen, 6 mittleren und 3 kleinen Taschen stellt dieser Organizer ein wahres Platzwunder dar; Maße B 50 x H 100 cm.

71 976

65,-

11 | Schuhsack Espace

Flexibel einsetzbarer Schuhsack, der mittels Textilkeder, Druckknöpfen oder an den eingearbeiteten Schlaufen für Zeltstangen oder Kleiderbügel befestigt werden kann. Er verfügt über 6 große Taschen mit großen Dehnfalten; Maße B 50 x H 100 cm.

71 979

59,95

1 | Hängeregale, schmal

Mit 10 Fächern und verstärkten Einlegeböden für die getrennte Unterbringung von T-Shirts, Schuhen, etc; Maße ca. B 17 x H 120 x T 32 cm.

72 001

26,-

2 | Hängeregale

Mit 6 Innenablagen für Hemden, Handtücher, etc; Maße B 30 x H 120 x T 30 cm.

72 004

32,50

3 | Hängeregale mit Schubladen

Mit 4 offenen Fächern für Hemden, Handtücher, etc. sowie 2 Schubladen für Unterwäsche und Socken; Maße B 33 x H 120 x T 33 cm.

72 007

37,50

4 | Kleiderhängeschrank

Mit Kleiderstange zur sorgfältigen Aufbewahrung von Garderobe. Die Front ist mittels Reißverschlüssen verschließbar; Maße B 35 x H 120 x T 55 cm.

72 008

32,50



5

49,-

5 | Isabella TopOrganizer

Mit dem TopOrganizer schafft man Ordnung im Zelt durch optimale Verwendung anderweitig ungenutzter Bereiche. Das aus kräftigem Polyester-Netzgewebe gefertigte praktische Aufbewahrungsnetz wird einfach ans Vorzelt- oder Sonnendachgestänge gehängt. Die Aufhängebänder sind verstellbar, so dass eine gerade Montage möglich ist. Maße offen ca. L 145 x B 40 x H 18 cm.

72 017

49,-



10

65,-

11

59,95

■ 35 % PES Polyester,
65 % PVC Polyvinylchlorid



Organizer Viktoria

Die aus Polyestergewebe gefertigten Organizer lassen sich an den messingumrandeten Metallösen oder am angenähten Keder aufhängen.

12| Hängetasche

8 Taschen bieten Platz für kleinere und größere Utensilien; Maße B 40 x H 70 cm.

71 968 24,50

13| Radkastentasche

Mit 6 großen Taschen, an der Vorderseite ist ein Klettband angebracht, mit dem man eine Schlaufe bilden kann um die Tasche z. B. auch an das Zeltgestänge zu hängen; Maße B 70 x H 65 cm.

71 969 24,50



24,50

100 % PES Polyester



24,50



16,90

13,90

100 % PES Polyester

Utensilientasche Hangar

Praktischer Hängeorganizer aus robustem Polyestergewebe zur Befestigung an Wänden und Türen mittels Ösen und Haken (ab Größe 30 x 90 cm).

Maße (B x H)	Art-Nr.	Preis
14 40x21 cm	71 948	13,90
15 60x21 cm	71 949	16,90
16 30x90 cm	71 953	31,90
17 39x74 cm	71 954	23,90



31,90

23,90

18| Organizer Oxford

Sehr geräumiger Organizer, der sich mit seinen 5 großen Steckfächern und 1 Netztasche zur Unterbringung aller Arten von Campingartikeln eignet. Der Oxford verfügt zudem über eine praktische, mit Lüftungsringen ausgestattete Reißverschluss-Abdeckung. Ein stabiler, an der Oberseite angebrachter Kunststoffgriff erleichtert den Transport. Der Organizer kann via Keder an der Caravan Schiene, mit dem Klettverschluss an einer Zeltstange oder an den Ösen aufgehängt werden; Maße B 28 x H 80 cm.

71 958 31,95



31,95



15,70

100 % PES Polyester

21,50

Organizer Remember

Flache Utensilientaschen, die der Planung und Organisation dienen. Die schmale Ausführung nimmt – wie eine Pin- oder Magnetwand – Dokumente aus Papier o. Ä. auf. Die große Variante besteht im oberen Bereich aus einem beschrift- und abwischbaren Memoboard. Ein schwarzer Marker ist im Lieferumfang enthalten. Im unteren Bereich sind beide mit Netztaschen ausgestattet.

Maße (B x H)	Art-Nr.	Preis
19 Helen 17x50 cm	71 977	15,70
20 Alexa 30x50 cm	71 978	21,50



21

28,90

100 % PES Polyester

Isabella

21| Kulturtasche Mercury

Mit stabiler Öse zum Aufhängen, ausgestattet mit einem großen Hauptfach, 2 Netztaschen und 2 Reißverschluss Taschen im Deckel. Sie wird durch einen umlaufenden Reißverschluss verschlossen; Maße B 28 x H 22 x T 10 cm.

72 031 28,90

22| Kulturtasche Wash Bag

Mit Metallhaken zum Aufhängen, 4 kleinen Steckfächern, 1 Netzfach mit Reißverschluss und kleinem Innenspiegel; Maße B 25,5 x H 16 cm.

72 024 21,90



21,90

100 % PES Polyester

10,90

23| Schuhtasche

Für 3 Paar Schuhe, gefertigt aus strapazierfähigem Nylon-Gewebe; mit umlaufendem Reißverschluss; Maße B 36 x H 14 x T 36 cm.

72 029 10,90



meori

Faltbox meori

Die meori Faltbox steht immer bereit, wenn es etwas zu transportieren, zu organisieren oder zu verstauen gibt. Alle Modelle (es gibt sie in 3 Größen) lassen sich ganz leicht mit nur 3 Handgriffen auf- und zusammenfalten. Geöffnet tragen

sie bis zu 30 Kilogramm Gewicht, geschlossen finden sie Platz in der kleinsten Nische. Besonders langlebig werden sie durch ihre hochwertigen Materialien und die perfekte Verarbeitung. Ob als Begleiter auf Reisen, als praktischer Helfer

beim Einkaufen oder als individuelle Stauraumlösung für zu Hause - für die meori Faltboxen findet sich immer eine Verwendung.



29,95

■ 100 % PES Polyester



34,95

■ 100 % PES Polyester



39,95

Granite Grey

Größe	Maße (BxHxT)	Art-Nr.	Preis
S	32x27,5x26 cm	71 706	29,95
M	32x27,5x37 cm	71 707	34,95
L	32x27,5x50 cm	71 708	39,95



■ 100 % PES Polyester



Azur Blue

Größe	Maße (BxHxT)	Art-Nr.	Preis
S	32x27,5x26 cm	71 709	29,95
M	32x27,5x37 cm	71 711	34,95
L	32x27,5x50 cm	71 710	39,95



■ 100 % PES Polyester



Marine Blue

Größe	Maße (BxHxT)	Art-Nr.	Preis
S	32x27,5x26 cm	71 730	29,95
M	32x27,5x37 cm	71 731	34,95
L	32x27,5x50 cm	71 732	39,95



■ 100 % PES Polyester

Spring Green

Größe	Maße (BxHxT)	Art-Nr.	Preis
S	32x27,5x26 cm	71 717	29,95
L	32x27,5x50 cm	71 718	39,95

Olive Green

Größe	Maße (BxHxT)	Art-Nr.	Preis
S	32x27,5x26 cm	71 733	29,95
L	32x27,5x50 cm	71 735	39,95

Funktions-Einsätze

Mit diesen durchdachten Erweiterungen machen Sie aus Ihrer meori Faltbox eine praktische Kühlbox oder eine Spülschüssel. Die Einsätze sind geeignet für die Boxen der Größe S und L.



9,95



19,95

	Art-Nr.	Preis
Kühleinsatz	71 793	9,95
Spüleinsatz	71 795	19,95

■ 100 % PES Polyester

Schulter- und Tragegurt

Komfortable Hilfe beim Einkaufen oder bei längerem Tragen! Der verstellbare Gurt wird einfach mit seinen stabilen Kunststoffhaken in die Griffe der Box eingehängt. **71 783 9,95**



9,95

■ 100 % PES Polyester

Flascheneinsatz

Für komfortablen Transport oder Aufbewahrung von bis zu 9 Getränkeflaschen. Passend für Faltboxen der Größe S und L. **71 797 9,95**



9,95

Flaschenträger

Hält 6 Flaschen sicher an Ort und Stelle, die Seitentasche nimmt z. B. Weinaccessoires praktisch auf. Der faltbare Flascheneinsatz ist herausnehmbar. Maße B 26,5 x H 27,5 x T 18 cm, Fassungsvermögen 8 Liter.



29,95

71 561 29,95



Faltbox meori Mini

Die Minivariante der meori Faltbox lässt sich für unzählige Zwecke verwenden: auf dem Schreibtisch, im Badezimmer, in der Küche oder im Flur setzen die kleinen Eyecatcher farbenfrohe Akzente und ordnen kleine Dinge wie Stifte, Kosmetika, Küchenutensilien oder Schlüssel einfach und schnell. Auch unterwegs sorgen sie für Ordnung und Struktur. Mit ihren kompakten Abmessungen (B 16,5 x H 14 x T 12,5 cm) hat die Mini Box ein Fassungsvermögen von 1,8 Litern.

Classic Collection	Art-Nr.	Preis
1 Azur Blue	71 751	13,95
2 Spring Green	71 752	13,95
3 Olive Green	71 761	13,95
4 Berry Pink	71 753	13,95
5 Marine Blue	71 754	13,95
6 Hibiscus Red	71 755	13,95

Home Collection	Art-Nr.	Preis
7 Granite Grey	71 756	13,95
8 Candy Mint	71 759	13,95



■ 100 % PES Polyester

Camping Collection	Art-Nr.	Preis
9 Azur Blue / Wohnwagen	71 666	13,95
10 Azur Blue / Wohnmobil	71 667	13,95
11 Granite Grey / Wohnwagen	71 668	13,95
12 Granite Grey / Wohnmobil	71 669	13,95



13 | Faltbox Meori Mini Double, Berry Pink

Die Minivariante der meori Faltbox gibt es auch als Doppelbox mit praktischem Tragegriff und 2 Fächern mit jeweils elastischen Netztaschen. Maße B 16,5 x H 15 x T 25,5 cm.

71 690 21,90



■ 100 % PES Polyester

meori



13,95

■ 100 % PES Polyester



29,95



Faltbox meori FF

Die bewährten Faltboxen von meori sind in allen 4 Größen auch Mitglied der Frankana Freiko Kollektion. In neutralem Schwarz gehalten passen sie in jedes Ambiente ohne aufdringlich zu wirken.

Größe	Art-Nr.	Preis
Mini	71 680	13,95
S	71 684	29,95
M	71 685	34,95
L	71 686	39,95



34,95

■ 100 % PES Polyester



39,95

meori Mini-Einsatz

Sorgt für mehr Ordnung in der Mini Box.



■ 100 % PES Polyester

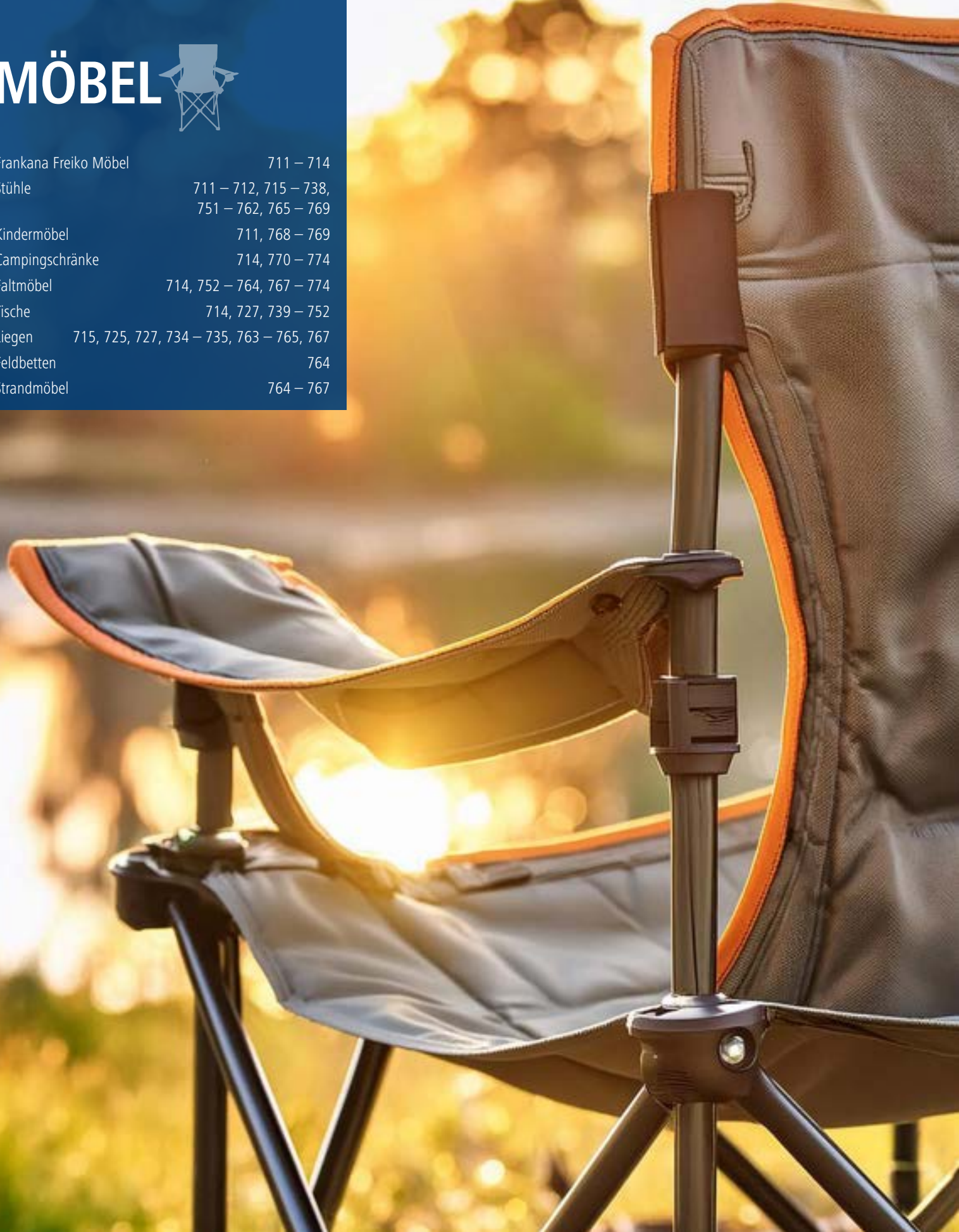
9,95

	Art-Nr.	Preis
4 Fächer	71 781	9,95
3 + 1 Fächer	71 782	9,95

MÖBEL



Frankana Freiko Möbel	711 – 714
Stühle	711 – 712, 715 – 738, 751 – 762, 765 – 769
Kindermöbel	711, 768 – 769
Campingschränke	714, 770 – 774
Faltmöbel	714, 752 – 764, 767 – 774
Tische	714, 727, 739 – 752
Liegen	715, 725, 727, 734 – 735, 763 – 765, 767
Feldbetten	764
Strandmöbel	764 – 767





Alu-Rundrohr

Für große und kleine Camper!

klappsicherung für einen besseren Stand!



Blueline

120 KG



Greenline

60 KG

59,95

39,90

DuraDore® 2D

Gepolstertes 2D Mesh-Material. Das Material ist hautfreundlich, atmungsaktiv, leicht und widerstandsfähig. Schnelltrocknend und leicht zu reinigen. 100 % Polyester.

DuraDore® 2D Soft Touch

Gepolstertes 2D Mesh-Material mit besonders angenehmer Oberfläche. Das Material ist hautfreundlich, atmungsaktiv, leicht und widerstandsfähig. Schnelltrocknend und leicht zu reinigen. 100 % Polyester.

Vintage Cotton Feeling

Extraweiches Material, das sich wie hochwertige Baumwolle anfühlt. Robust, langlebig und 100 % wetterfest. 100 % Polypropylen.

Klappstuhl HighQ

Die Klappstühle der HighQ-Serie sind leicht und kompakt, aber trotzdem belastbar. Sie können klein zusammengefaltet werden und finden so auch bei geringem Stauraum noch einen Platz. Material: DuraDore® 2D Soft Touch; Bezug: 100 % PES Polyester; Gestell: Alu-Rundrohr; Belastbar bis: 120 kg; Sitzhöhe: 42 cm; Maße (BxHxT): 58,5x94x60 cm; Packmaß: 72 x 59 x 10 cm; Gewicht: 2,88 kg

Blueline ★	601/424	59,95
Greenline	601/425	59,95

Kinderstuhl HighQ

Die Kinderstühle der Frankana Freiko HighQ-Linie sind wie die Stühle und Sessel für Erwachsene sehr robust. Sowohl beim 2D Meshgewebe für die Sitzflächen als auch beim 22 mm Gestänge wurde auf Haltbarkeit geachtet. Eine Klappsicherung sorgt für gefahrloses Sitzen. Material: DuraDore® 2D Soft Touch; Bezug: 100 % PES Polyester; Gestell: Alu-Rundrohr; Belastbar bis: 60 kg; Sitzhöhe: 36 cm; Maße (BxHxT): 37 x 67 x 35 cm; Packmaß: 52 x 47 x 10 cm; Gewicht: 2,1 kg

Blueline	67 013	39,90
Greenline	67 012	39,90

Blackline
Material: DuraDore® 2D

Blueline
Material: DuraDore® 2D Soft Touch

Greenline
Material: DuraDore® 2D



**leicht abnehmbarer Sitzbezug
verstellbares
Kopfkissen**

169,95

Komfort und Luxus in einem!

Stahl-Rundrohr

120 KG

Bezug: 100 % PES Polyester; Gestell: Stahl-Rundrohr; Belastbar bis: 120 kg; Maße (BxHxT): 73 x 120 x 97 cm; Packmaß: 103 x 76 x 15 cm; Gewicht: 9,5 kg

Blackline	601/538	169,95
Blueline	601/124	169,95
Greenline	601/115	169,95



Blackline



HighQ Campingstühle



Die Antwort auf die Anforderungen der Camper von heute: die Möbelserie **HighQ**! Sie vereint sehr hohe Qualität mit einem hervorragenden Preis-Leistungs-Verhältnis und bietet den Campern zusätzlich ein Plus an Komfort und Nutzerfreundlichkeit.

Blackline
Material: DuraDore® 2D

Blueline
Material: DuraDore® 2D Soft Touch

Greenline
Material: DuraDore® 2D Soft Touch

Unser Großer!



139,95



170 KG

Alu-Ovalrohr

Campingstuhl HighQ Comfortable XL

Der XL-Stuhl unserer HighQ-Serie punktet mit seiner Größe und seiner hohen Tragfähigkeit. Der ergonomische Campingstuhl aus hochwertigem Material und verstärktem Aluminium kombiniert Qualität mit hohem Sitzkomfort. Die teilweise elastisch geschnürte, 7-fach verstellbare Rückenlehne und das stufenlos verstellbare, ergonomisch geformte Kopfpolster helfen Ihnen dabei, sich optimal zu entspannen. Dank der durchgezogenen Sitzfläche wird die Belastung optimal verteilt.

Bezug: 100 % PES Polyester; Gestell: Alu-Ovalrohr; Belastbar bis: 170 kg; Sitzhöhe: 49 cm; Maße(BxHxT): 68x123x77 cm; Packmaß: 107x71x13 cm; Gewicht: 6 kg

Blackline **601/413** **139,95**



Zurücklehnen und genießen, mit der HighQ Möbelserie!

Alu-Ovalrohr

Campingstuhl HighQ Basic

Ergonomischer Sitzkomfort und Bequemlichkeit. Aus hochwertigem Material und verstärktem Aluminium gefertigt, erfüllt dieser Stuhl höchste Ansprüche an Qualität und Behaglichkeit. Dank der durchgezogenen Sitzfläche wird die Belastung optimal verteilt. Eine 7-fach verstellbare Rückenlehne mit integriertem Kopfpolster, gepaart mit ergonomisch geformten Polstern und Armlehnen, erlaubt langes, bequemes Sitzen sowohl am Esstisch als auch beim Relaxen.



Für noch mehr Komfort!

Alu-Ovalrohr

Campingstuhl HighQ Comfortable

Ergonomischer Sitzkomfort und Entspannung. Aus hochwertigem Material und verstärktem Aluminium gefertigt, erfüllt dieser Stuhl höchste Ansprüche an Qualität und Bequemlichkeit. Die teilweise elastisch geschnürte Rückenlehne bietet ein zusätzliches Mehr an Komfort. Das stufenlos verstellbare, ergonomisch geformte Kopfpolster sorgt für zusätzliche Entspannung. Dank der durchgezogenen Sitzfläche wird die Belastung optimal verteilt. Eine 7-fach verstellbare Rückenlehne und ergonomisch geformte Polster und Armlehnen erlauben langes, bequemes Sitzen sowohl am Esstisch als auch beim Relaxen.



integriertes Kopfpolster

99,95

7-fach verstellbare Rückenlehne

verstärktes Aluminiumgestell

Blueline

140 KG

Bezug: 100 % PES Polyester;
Gestell: Alu-Ovalrohr; Belastbar bis: 140 kg;
Sitzhöhe: 47 cm; Lehnenhöhe: 79 cm;
Maße(BxHxT): 62,5 x 122 x 75 cm;
Packmaß: 106x63x13 cm; Gewicht: 5,2 kg

Blackline **601/411** **99,95**
Blueline **601/120** **99,95**
Greenline **601/418** **99,95**



BEST SELLER

104,95

stufenlos verstellbar

7-fach verstellbare Rückenlehne

teilweise elastisch geschnürte Rückenlehne

Greenline

140 KG

Bezug: 100 % PES Polyester;;
Gestell: Alu-Ovalrohr; Belastbar bis: 140 kg;
Sitzhöhe: 45 cm; Lehnenhöhe: 79 cm;
Maße(BxHxT): 63 x 123 x 76 cm;
Packmaß: 106x63x13 cm; Gewicht: 5,1 kg

Blackline **601/412** **104,95**
Blueline **601/121** **104,95**
Greenline ★ **601/419** **104,95**



i Das passende Zubehör für Ihre HighQ Möbelserie!



39,95



■ Alu-Rundrohr

Fußauflage HighQ Exclusive

Als Soloartikel ein handlicher, bequemer Hocker. Kombiniert mit der Stuhlserie HighQ wird der Hocker zu einer Fußauflage und der Campingstuhl zu einer Relaxliege. Gefertigt aus hochwertigem Stoff und pulverbeschichtetem Aluminium. Mit der Hockerplatte Tim (601/571) verwandeln Sie Ihre Fußauflage in einen praktischen Beistelltisch. Bezug: 100 % PES Polyester; Gestell: Alu-Rundrohr; Belastbar bis: 80 kg; Maße (B x H x T): 45 x 50 x 63 cm; Packmaß: 70 x 62 x 8 cm; Gewicht: 1,5 kg

Blackline	601/415	39,95
Blueline	601/126	39,95
Greenline	601/421	39,95



36,95



■ Alu-Rundrohr

Fußauflage HighQ

Verwandelt die Stuhlserie HighQ in einen bequemen Liegestuhl. Gefertigt aus hochwertigem Material und verstärktem Aluminium. Einfach die Abdeckhüllen an der Sitzflächenverstrebung des Stuhls entfernen, die beiden beiliegenden Verbindungsmodule anschrauben und die Fußauflage in diese einhängen. Nicht passend für den Campingstuhl HighQ Comfortable XL. Bezug: 100 % PES Polyester; Gestell: Alu-Rundrohr; Belastbar bis: 25 kg; Maße (B x H x T): 72 x 45 x 48 cm; Packmaß: 77 x 49 x 5 cm; Gewicht: 1,1 kg

Blackline	601/416	36,95
Blueline	601/122	36,95
Greenline	601/422	36,95



23,95



■ Alu-Rundrohr

Hocker HighQ

Gefertigt aus hochwertigem Material und verstärktem Aluminium. Bezug: 100 % PES Polyester; Gestell: Alu-Rundrohr; Belastbar bis: 100 kg; Sitzhöhe: 46 cm; Maße (B x H x T): 47 x 48 x 41 cm; Packmaß: 66,5 x 40 x 5,5 cm; Gewicht: 1,3 kg

Blackline ★	601/414	23,95
Blueline	601/123	23,95
Greenline	601/420	23,95

WÄRME
„TO GO“

99,95

■ Filz

Outdoor-Heizkissen OL 750

Genießen Sie Wärme to go. Dank modularem Druckknopfsystem können Sie zwei Kissen miteinander kombinieren. Der Controller ist gleichzeitig auch der Tragegriff. Hergestellt aus strapazierfähigem Material, das schmutz- und feuchtigkeitsbeständig ist. Perfekt für den Gebrauch im Innen- und Außenbereich.

- mobile, kabellose Anwendung dank Powerbank
- modernes Design mit weicher Filz-Oberfläche
- komfortabler „One-Touch-Controller“ und 3 Temperatureinstellungen
- pflegeleichte, waschbare Kissenhülle mit Reißverschluss
- automatische Ausschaltung nach 20 Min.
- Ladezeit: 3 Std.; Nutzungszeit: 1,5 – 2 Std.

Lieferumfang: Sitzheizkissen, Quick Starter, Powerbank, USB-Kabel

Farbe: grau; Bezug: Filz; Maße (L x B): 40 x 50 cm; Packmaß: 58,5 x 43 x 4 cm; Gewicht: 950 g

601/510

99,95

■ 100 % Baumwolle



23,50



blau

Frotteeauflage Frankana Freiko

Die universelle Frotteeauflage passt auf fast alle Campingstühle. Durch die pflegeleichte Auflage aus 100 % Baumwolle sitzen Sie noch bequemer und komfortabler und schützen gleichzeitig den Bezug Ihres Campingstuhls. Maße (L x B): 135 x 58 cm; Gewicht: 282 g

grau	601/185	23,50
blau	601/186	23,50

Die perfekte Ergänzung!

14,95



Hockerauflage HighQ

Verwandelt den Hocker in einen Beistelltisch. Maße (B x H x T): 41 x 3 x 48 cm; Gewicht: 1,1 kg
601/108 14,95

Für noch mehr Komfort!

13,95



Kopfpolster HighQ

Die passende Stütze für Ihren Kopf. Das HighQ Kopfpolster passt für beide Stuhlserien. Bezug: 100 % PES Polyester; Maße (B x H x T): 39 x 19 x 6,5 cm; Packmaß: 40 x 20,2 x 9,4 cm; Gewicht: 143 g

Blackline	601/417	13,95
Blueline	601/125	13,95
Greenline	601/423	13,95



Alu-Rundrohr

✓ wetterfest und hitzebeständig

ab 85,95



✓ inkl. Tragetasche



✓ höhenverstellbar

30 KG



Campingtisch HighQ Blackline

Mit seinem Gestell aus Aluminium besticht der Tisch als Leichtgewicht mit hoher Stabilität. Große, kugelgelagerte Fußsteller ermöglichen einen sehr guten Stand auch in ungleichmäßigem Gelände. Alle vier Tischbeine sind höhenverstellbar. Die Tischplatte ist wetterfest und hitzebeständig. Farbe: grau; Gestell: Alu-Rundrohr; Belastbar bis: 30 kg; Höhenverstellbar: 55 – 72 cm

Campingtisch HighQ Blackline 80

Maße (B x H x T): 80 x 72 x 60 cm; Packmaß: 87 x 66 x 10 cm; Gewicht: 6,9 kg
601/116 85,95

Campingtisch HighQ Blackline 115

Maße (B x H x T): 115 x 72 x 70 cm; Packmaß: 121 x 76,5 x 9 cm; Gewicht: 10 kg
601/117 119,95



ab 99,90

Küchenschrank HighQ AC-094 V3

Sicheres Kochen mit hitzebeständiger Arbeitsfläche und Windschutz aus Aluminium. Großzügiger Unterschrank aus 600D-Ripstop-Materialien – mit integrierter Lüftung – bietet viel Stauraum für Küchenutensilien. Alle 4 Beine sind höhenverstellbar und mit einem großen Fußsteller für einen sicheren Stand ausgerüstet. Dank des neuen einzigartigen Klappmechanismus lässt sich der Schrank schnell in der mitgelieferten Transporttasche verstauen.

Farbe: grau; Gestell: Alu-Rundrohr; Belastbar bis: 30 kg; Maße (B x H x T): 81 x 87 x 55,5 cm; Packmaß: 91 x 74 x 12,5 cm; Gewicht: 9 kg
72 147 159,-

Campingschrank HighQ AC-059 V3

Die Schränke der dritten Generation zeichnen sich wie ihre Vorgänger durch eine durchdachte Gesamtkonstruktion, ansprechende Optik und einen attraktiven Preis aus. Gefertigt aus Aluminium und PVC-beschichtetem 600D-Ripstop-Material. Mit 4 höhenverstellbaren Beinen und großen Fußstellern ausgestattet, bietet der Schrank einen sicheren Stand. Die 3 Fachböden können höhenvariabel eingelegt werden und stabilisieren den Schrank zusätzlich. Die vielen Ablageflächen bieten optimalen Stauraum. Dank des neuen einzigartigen Klappmechanismus lässt sich der Schrank schnell in der mitgelieferten Transporttasche verstauen.

Farbe: grau; Gestell: Alu-Rundrohr; Belastbar bis: 30 kg; Maße (B x H x T): 60 x 96 x 52 cm; Packmaß: 83 x 65,5 x 16 cm; Gewicht: 7,3 kg
72 146 99,90



Küchenschrank HighQ AC-094 V3



Campingschrank HighQ AC-059 V3


30 KG

✓ elegantes Design

✓ hitzebeständige Arbeitsfläche in Holzoptik



✓ inkl. Tragetasche





Lafuma
MOBILIER



■ Stahl-Rundrohr

⊕ Zubehör

NEU



269,90

Relaxsessel RSXA Clip

Der Relaxsessel RSXA Clip vereint zeitloses Design mit hochwertiger Verarbeitung. Er ist leicht, klappbar und bietet dank ergonomischer Rückenlehne und verstellbarer Kopfstütze optimalen Komfort. Die „Schwerelosigkeitsposition“ mit einem Winkel von 127° sorgt für tiefe Entspannung. Das Gestell aus HLE-Stahlrohr und der abnehmbare Batyline® ISO-Bezug garantieren Langlebigkeit. Ideal für Garten, Terrasse oder Camping.

Gestell: Stahl-Rundrohr; Belastbar bis: 140 kg
Lehnenhöhe: 76 cm; Sitzhöhe: 39 cm;
Maße (B x H x T): 87 x 115 x 67 cm;
Packmaß: 98 x 71 x 18 cm; Gewicht: 7,2 kg

blau
grün
schwarz

↓
140
KG

blau schwarz

601/676 269,90
601/675 269,90
601/674 269,90



49,90

Frotteeauflage für Relaxsessel

Komfortauflage mit Taschen an der Rückseite.
Farbe: hellgrau; Material: 100 % Baumwolle;
Maße (L x B): 180 x 60 cm; Packmaß: 32,7 x 24,3 x 9,2 cm; Gewicht: 600 g **611/298 49,90**

NEU



10,90

Getränkhalter

Aus 100 % recyceltem Kunststoff und einfach zu installieren. Passt auf alle Lafuma Relaxsessel. Mit drehbaren Clip-Halterungen.
Maße (B x H x T): 30 x 7 x 15 cm; Gewicht: 250 g;
Farbe: schwarz **601/677 10,90**

Sonnenliege Transabed AC Acier

Filigran, komfortabel, stylisch – die Sonnenliege von Lafuma Mobilier. Die Sonnenliege präsentiert sich als exklusiver Liegestuhl mit drei verstellbaren Positionen. Dies gewährleistet eine Vielzahl an Benutzungsmöglichkeiten – einsetzbar als Stuhl sowie als Sonnenliege. Sie lässt sich kinderleicht zusammenfalten und mit nur 6,5 kg auch problemlos transportieren. Die Spannung des gepolsterten Air Comfort Bezugs ermöglicht leichtes Aufstehen und gleichzeitig entspanntes Wohlbefinden in der Liege- und Sitzposition. Ein besonderes Detail des Liegestuhls – das nur dieses Modell der Lafuma Mobilier Familie inne hat – sind seine Armlehnen. Das System aus Karabinerhaken und Schlaufe ist im Hinblick auf Design und Funktionalität ein absoluter Hingucker.

■ Stahl-Rundrohr



299,90

stylisch
komfortabel
exklusiv

↓
140
KG

Farbe: anthrazit; Belastbar bis: 140 kg; Gestell: Stahl-Rundrohr; Sitzhöhe: 35 cm; Maße (B x H x T): 66,5 x 88 x 93 cm; Packmaß: 125 x 75 x 12 cm; Gewicht: 6,5 kg **601/366 299,90**



99,90

↓
140
KG

Hocker Next AC Acier

Der Next ist absolut vielseitig. Er eignet sich perfekt als Fuß- oder Tablettablage und als Hocker. Für eine optimale Relaxposition verwendet man den Next ganz einfach als Fußauflage – so können die Beine auf der optimalen Höhe angenehm ruhen.

Farbe: anthrazit; Belastbar bis: 140 kg; Gestell: Stahl-Rundrohr; Sitzhöhe: 35 cm; Maße (B x H x T): 66,5 x 35 x 51 cm; Packmaß: 77 x 56 x 17 cm; Gewicht: 4 kg **601/367 99,90**



54,90

© LAFUMA MOBILIER – Pierrick Verny

Sonnenschutz für Lafuma Relaxsessel

Verstellbarer Sonnenschutz für alle Lafuma Relaxsessel. Maße (B x H x T): 46 x 26 x 41 cm; Gewicht: 540 g **601/346 54,90**



- Atmungsaktives 3D-Gewebe
- Ergonomische Rückenlehne
- Robuste Armlehnen
- Stabiles Zentralgelenk
- Optionale Fußauflage
- Kompakt und leicht



ab 106,⁹⁰

neue Farbe



grau



schwarz



grau



Möbelserie Aravel 3D

Alu-Ovalrohr

Der Campingstuhl Aravel 3D von Brunner überzeugt durch seine Kombination aus Komfort und Funktionalität. Dank des robusten Ovalprofils aus leichtem Aluminium ist er stabil und dennoch einfach zu transportieren. Das atmungsaktive, gepolsterte 3D-Gewebe und die ergonomische, 7-fach verstellbare Rückenlehne mit integrierter Kopfauflage sorgen für optimalen Sitzkomfort. Robuste Armlehnen und ein Metall-Zentralgelenk garantieren Langlebigkeit. Ideal für Outdoor-Abenteurer.
 Bezug: 100 % PES Polyester; Gestell: Alu-Ovalrohr; Belastbar bis: 150 kg

Farbe: grau
 Material:
 3DURAFEEL PRO



Farbe: schwarz
 Material:
 3DURAFEEL



Campingstuhl Aravel 3D S

Sitzhöhe: 46,5 cm; Maße (B x H x T):
 41 x 116 x 44 cm; Packmaß: 109 x 64 x 10 cm;
 Gewicht: 5,2 kg
 grau **NEU 601/681 115,90**
 schwarz **601/277 106,90**

Campingstuhl Aravel 3D M

Sitzhöhe: 48 cm; Maße (B x H x T):
 47 x 122 x 44 cm; Packmaß: 114 x 69 x 9,5 cm;
 Gewicht: 5,3 kg
 grau **NEU 601/682 119,90**
 schwarz **601/278 109,90**

Campingstuhl Aravel 3D L

Sitzhöhe: 50 cm; Maße (B x H x T):
 49 x 126 x 44 cm; Packmaß: 118 x 73 x 10,5 cm;
 Gewicht: 5,58 kg
 grau **NEU 601/683 129,90**
 schwarz **601/279 119,90**

46,⁹⁰



Fußauflage Aravel Universal

Klappbare, universelle Fußauflage für Campingstühle Aravel 3D.
 Farbe: schwarz; Bezug: 100 % PES Polyester;
 Gestell: Alu-Rundrohr; Belastbar bis: 30 kg;
 Maße (B x H x T): 44 x 47 x 95 cm; Packmaß: 93 x 43 x 8 cm; Gewicht: 1,1 kg
601/450 46,90

46,⁹⁰



Fußauflage Aravel 3D

Fußauflage für alle Aravel-Campingstühle der Größe M.
 Bezug: 100 % PES Polyester; Gestell: Alu-Rundrohr;
 Belastbar bis: 30 kg; Maße (B x H x T): 51 x 43 x 74 cm; Packmaß: 71 x 50 x 7 cm; Gewicht: 1,35 kg
 hellgrau **601/189 46,90**
 schwarz **601/190 46,90**


27,⁹⁰



Klapphocker Aravel 3D

- leichtes, stabiles Aluminium-Gestell
- komfortables 3D-Gewebe
- kompakt und einfach zu transportieren

Bezug: 100 % PES Polyester; Gestell: Alu-Rundrohr;
 Belastbar bis: 80 kg; Maße (B x H x T): 40 x 45 x 27 cm; Packmaß: 60 x 42 x 6 cm; Gewicht: 1,2 kg
 hellgrau **601/191 27,90**
 schwarz **601/192 27,90**



109,90



grau



150
KG

i Moderner, klappbarer Vierbein-Stuhl mit 7-fach verstellbarer Rückenlehne.



119,90

54,90



120
KG



100
KG

Möbelserie Aravel H2L

Alu-Vierkanthrohr

Der Aravel H2L ist der ultimative klappbare Campingstuhl – perfekt für all Ihre Outdoor-Abenteuer. Dieser hochwertige Stuhl ist nicht nur langlebig und bequem, sondern verfügt auch über eine höhenverstellbare und platzsparende Kopfstütze, die sich leicht verstauen lässt. Dank des stabilen Rahmens und der langlebigen Materialien genießen Sie maximalen Halt und Komfort, egal wo Sie sind. Geben Sie sich nicht mit weniger zufrieden – wählen Sie diesen faltbaren Campingstuhl für Ihr nächstes Abenteuer und genießen Sie das ultimative Wohlfühlerlebnis.

Campingstuhl Aravel 3D M

Bezug: 100 % PES Polyester; Gestell: Alu-Ovalrohr; Belastbar bis: 150 kg; Sitzhöhe: 48 cm; Maße (BxHxT): 47 x 122 x 44 cm; Packmaß: 114 x 69 x 9,5 cm; Gewicht: 5,3 kg
hellgrau **601/285** **109,90**

Campingstuhl Aravel H2L

Bezug: 100 % PES Polyester; Gestell: Alu-Vierkanthrohr; Belastbar bis: 120 kg; Lehnenhöhe: 116 cm; Sitzhöhe: 48 cm; Maße (BxHxT): 48 x 106 x 44 cm; Packmaß: 98 x 64,5 x 10 cm; Gewicht: 5,3 kg
dunkelgrau **601/587** **119,90**

Fußauflage Aravel H2L

Die bequeme Fußauflage mit maximalen Komfort. Bezug: 100 % PES Polyester; Gestell: Alu-Vierkanthrohr; Belastbar bis: 100 kg; Maße (BxHxT): 61 x 49 x 47 cm; Packmaß: 65 x 61 x 8 cm; Gewicht: 2,2 kg
dunkelgrau **601/197** **54,90**



47,90



100
KG

Fußauflage Aravel Standalone

Freistehende vierbeinige Fußauflage mit atmungsaktivem FULL-3D Bezug. Bezug: 100 % PES Polyester; Gestell: Alu-Rundrohr; Belastbar bis: 100 kg; Maße (BxHxT): 61 x 49 x 49 cm; Packmaß: 63 x 60 x 9 cm; Gewicht: 2,1 kg
grau **NEU** **601/684** **47,90**
hellgrau **601/449** **47,90**
schwarz **601/448** **47,90**

+ Zubehör



BEST
SELLER



Für noch mehr Komfort!

Getränke- und Utensilientisch Mesa

Großer Getränke- und Utensilientisch aus witterungsbeständigem Kunststoff. Farbe: grau; Material: Kunststoff; Maße (BxHxT): 37 x 4 x 23 cm; Gewicht: 400 g **611/468** **8,90**



8,90



ab 124,90



Möbelserie Rebel

■ Alu-Vierkantrohr

Campingstühle mit pulverlackiertem Alu-Gestell, atmungsaktivem FULL-3D Bezug und metallverstärkten Armlehnen zur Rückenlehnenverstellung. Ausgesprochen stabile und platzsparende Konstruktion, gepaart mit modernem und funktionellem Design. Bezug: atmungsaktiver, UV-beständiger und schnelltrocknender FULL-3D Stoff.

- hohe, 5-fach verstellbare Rückenlehne
 - ergonomisch geformtes Rückenteil mit integrierter Lordosestütze
 - gepolsterte und integrierte Kopfauflage
 - Organizationaltasche im Rückenteil
 - Zentralgelenk aus Stahl
 - hochwertige Kunststoff-Armlehnen mit Metallschiene
 - 3 Jahre Garantie
 - TÜV-getestet
- Bezug: 100 % PES Polyester;
Gestell: Alu-Vierkantrohr; Belastbar bis: 150 kg



💡 Für jeden der passende Stuhl!

Möbelserie Rebel S

Sitzhöhe: 47 cm; Maße(BxHxT): 46 x 116 x 44 cm; Packmaß: 114 x 66 x 11,5 cm; Gewicht: 5,5 kg dunkelgrau **601/361 124,90**

Möbelserie Rebel M

Sitzhöhe: 48 cm; Maße(BxHxT): 48 x 122 x 46 cm; Packmaß: 118 x 69 x 11,5 cm; Gewicht: 6,1 kg dunkelgrau **601/362 129,90**

Möbelserie Rebel L

Sitzhöhe: 50 cm; Maße(BxHxT): 54 x 124 x 45 cm; Packmaß: 124 x 71 x 12 cm; Gewicht: 6,5 kg dunkelgrau **601/363 139,90**



54,90



💡 Die ideale Ergänzung!

■ Alu-Vierkantrohr

Fußauflage Rebel

Freistehende vierbeinige Fußauflage mit atmungsaktivem FULL-3D Bezug und pulverlackiertem Alu-Gestell. Bezug: 100 % PES Polyester; Gestell: Alu-Vierkantrohr; Belastbar bis: 100 kg; Maße(BxHxT): 61 x 49 x 46 cm; Packmaß: 65 x 61 x 7 cm; Gewicht: 1,2 kg dunkelgrau **601/364 54,90**



139,90



■ Alu-Vierkantrohr

Campingstuhl Rebel H2L

Komfortabler 4-Bein-Hochlehner mit brandneuem, platzsparendem Rahmen. Die perfekte Lösung für alle, die nicht viel Platz im Fahrzeug haben. Dank speziell angefertigter Gelenke ist es möglich, sowohl das hintere Stuhlbein als auch die Kopfstütze einzuklappen und so die Höhe des Stuhls in geschlossener Position erheblich zu reduzieren.

Bezug: 100 % PES Polyester;
Gestell: Alu-Vierkantrohr; Belastbar bis: 150 kg;
Lehnenhöhe: 84 cm; Sitzhöhe: 48 cm
Maße(BxHxT): 50 x 126 x 44 cm;
Packmaß: 100 x 65 x 12 cm; Gewicht: 6 kg dunkelgrau **601/588 139,90**



54,90



■ Alu-Vierkantrohr

Fußauflage Rebel H2L Standalone

Die ultimative Fußstütze für maximalen Komfort und Bequemlichkeit! Die freistehende Fußstütze verfügt über einen stabilen, faltbaren Aluminiumrahmen, der sich leicht verstauen und transportieren lässt. Dank der praktischen Netzablage können Sie Ihre Lieblingsnacks oder -getränke genießen, ohne Ihren gemütlichen Platz verlassen zu müssen. Verschieden Sie sich von unbequemen Positionen und entspannen Sie sich mit dieser praktischen Fußauflage.

Bezug: 100 % PES Polyester;
Gestell: Alu-Vierkantrohr; Belastbar bis: 100 kg
Maße(BxHxT): 61 x 49 x 47 cm;
Packmaß: 65 x 61 x 8 cm; Gewicht: 2,2 kg dunkelgrau **601/198 54,90**



Alu-Vierkanthrohr

Alu-Vierkanthrohr

Mehr Infos? Das Bördbuch



Leicht und kompakt!

elegantes, modernes Design


Alu-Rundrohr

94,⁹⁰

BEST SELLER

84,⁹⁰

124,⁹⁰



Campingstuhl Skye 3D

Klappbarer 4-beiniger Outdoor-Stuhl mit 6-fach verstellbarer Rückenlehne. Aluminium-Rahmen; Bezugsstoff: gepolstertes 3D-Mesh-Gewebe; Armlehnen aus robustem Kunststoffmaterial; Fußstütze anschließbar; im zusammengeklappten Zustand kompakt und leicht zu transportieren. Bezug: 100 % PES Polyester Belastbar bis: 120 kg Sitzhöhe: 46 cm Maße (B x H x T): 47 x 122 x 41 cm Packmaß: 108 x 63 x 11,5 cm Gewicht: 4,3 kg schwarz

601/280 94,90

Campingstuhl Skye Syntex Plus

Klappbarer Vierbein-Stuhl mit 6-fach verstellbarer Rückenlehne. Aluminium-Gestell; Bezugsstoff: Syntex Plus; Armlehnen aus robustem Kunststoffmaterial. Es besteht die Möglichkeit eine Fußauflage anzubringen. Kompakt und leicht zu transportierendes Packmaß. Bezug: 70 % PVC Polyvinylchlorid, 30 % PES Polyester Belastbar bis: 120 kg Sitzhöhe: 46 cm Maße (B x H x T): 46 x 124 x 42 cm Packmaß: 108 x 62 x 10,5 cm Gewicht: 4,5 kg anthrazit

601/281 84,90

Campingstuhl Phantom

Hochwertiger Klappstuhl mit 7-fach verstellbarer Rückenlehne. Der Stuhl verfügt über ein elegantes, modernes Design. Das Gestell aus Alu-Rundprofil ermöglicht ein sehr flaches Packmaß. Bezug: 73 % PVC Polyvinylchlorid, 27 % PES Polyester Belastbar bis: 120 kg Sitzhöhe: 48 cm Maße (B x H x T): 48 x 121 x 38 cm Packmaß: 111 x 68 x 9,5 cm Gewicht: 5,2 kg anthrazit

601/099 124,90

Die ideale Ergänzung für Ihren Campingstuhl!

Alu-Rundrohr

Alu-Rundrohr

Alu-Rundrohr

32,⁹⁰

25,⁹⁰

47,⁹⁰



Fußauflage Skye 3D

Klappbare Fußauflage für Campingstuhl Skye 3D, Aluminium-Gestell; Bezugsstoff: 3D-Mesh-Gewebe; kompakt und leicht zu transportieren. Bezug: 100 % PES Polyester Belastbar bis: 30 kg Maße (B x H x T): 47 x 51 x 72 cm Packmaß: 70 x 44 x 6 cm Gewicht: 1 kg schwarz

601/283 32,90

Fußauflage Skye Syntex Plus

Klappbare Fußauflage für Campingstuhl Skye Syntex Plus. Aluminium-Gestell; Bezugsstoff: Syntex Plus; kompakt und leicht zu transportieren. Bezug: 70 % PVC Polyvinylchlorid, 30 % PES Polyester; Belastbar bis: 30 kg Maße (B x H x T): 47 x 51 x 72 cm Packmaß: 71 x 47 x 7 cm Gewicht: 1 kg anthrazit

601/284 25,90

Fußauflage Kerry Phantom

Die gepolsterte Fußauflage verwandelt den Stuhl Kerry Phantom in eine komfortable Liege. Bezug: 73 % PVC Polyvinylchlorid, 27 % PES Polyester Belastbar bis: 30 kg Maße (B x H x T): 44 x 43 x 80,5 cm Packmaß: 93 x 44 x 8 cm Gewicht: 1,2 kg anthrazit

601/143 47,90



165,⁹⁵

geringes Packmaß

BEST SELLER



anthrazit

Campingstuhl Presto 3D Mesh

179,⁹⁵

mehr Komfort

BEST SELLER



anthrazit

Campingstuhl Brillante 3D Mesh

140 KG

Alu-Ovalrohr

blau

25 KG

Alu-Ovalrohr

72,⁵⁰



anthrazit

Die perfekte Ergänzung für alle Dukdalf Stühle!

blau

Fußauflage Fortissimo 3D Mesh

Fußteil passend zu allen Dukdalf Stühlen. Ergonomisch geformtes Fußteil für extra Komfort. Bezug: 100 % PES Polyester; Gestell: Alu-Ovalrohr; Belastbar bis: 25 kg; Maße (B x H x T): 47 x 40 x 90 cm; Packmaß: 93 x 51 x 8 cm; Gewicht: 1,7 kg

anthrazit	601/137	72,50
blau	601/547	72,50

Gepolsterter Stuhl mit ultrastarkem, witterungsbeständigem 3D Mesh Gewebe. Die Rückenlehne ist ergonomisch geformt und 10-fach verstellbar. Gestell aus Aluminium, innen verstärktes, anodisiertes Ovalrohr. Armlehnen extrabreit und aus glasfaserverstärktem Nylon. Bezug: 100 % PES Polyester; Gestell: Alu-Ovalrohr

Campingstuhl Presto 3D Mesh

Vorteil: Geringeres Packmaß durch niedrigere Rückenlehne!
Belastbar bis: 140 kg; Sitzhöhe: 45 cm; Maße (B x H x T): 61 x 122 x 44 cm; Packmaß: 102 x 64 x 9 cm; Gewicht: 4,5 kg
anthrazit ★ **601/135 165,95**

Campingstuhl Brillante 3D Mesh

Vorteil: Mehr Komfort durch längere Rückenlehne!
Belastbar bis: 140 kg; Sitzhöhe: 50 cm; Maße (B x H x T): 61 x 130 x 44 cm; Packmaß: 117 x 64 x 9 cm; Gewicht: 4,8 kg
blau **601/549 179,95**
anthrazit ★ **601/136 179,95**

54,⁹⁵

80 KG

Alu-Rundrohr



anthrazit

Fußauflage Adagio

Stabile Fußauflage, die auch als Hocker genutzt werden kann. Durch den 3D Mesh Bezug besonders weich und atmungsaktiv. Bezug: 100 % PES Polyester; Gestell: Alu-Rundrohr; Belastbar bis: 80 kg; Maße (B x H x T): 41 x 45 x 60 cm; Packmaß: 63 x 59 x 6 cm; Gewicht: 1,5 kg
anthrazit **601/522 54,95**

Zubehör-Set: Tischplatte + Tasche
601/524 30,95

369,⁹⁵

Beheizbare Sitzfläche und Rückenlehne



10-fach verstellbar

140 KG

Alu-Ovalrohr

Campingstuhl Brillante 8800 Heated

Der witterungsbeständige Stuhl Brillante Heated aus 3D Mesh Gewebe bietet einen völlig neuen Komfort. Durch das integrierte Heizgewebe lassen sich die ergonomische Rückenlehne und die Sitzfläche beheizen. Über die mitgelieferte Steuereinheit inklusive wiederaufladbaren Akkus kann die Temperatur 3-stufig eingestellt werden. Die Rückenlehne ist 10-fach verstellbar und die Armlehnen sind extrabreit und aus glasfaserverstärktem Nylon. Spannung: 5 V; Leistung: 19,2 W Bezug: 100 % PES Polyester; Gestell: Alu-Ovalrohr; Belastbar bis: 140 kg; Sitzhöhe: 50 cm; Maße (B x H x T): 61 x 130 x 44 cm; Packmaß: 117 x 64 x 9 cm; Gewicht: 5 kg
anthrazit **601/323 369,95**

199,⁹⁵

Alu-Ovalrohr

Campingstuhl Sublime 8800

Gepolsterter Stuhl mit ultrastarkem, witterungsbeständigem 3D Mesh Gewebe. Die Rückenlehne ist ergonomisch geformt und 10-fach verstellbar. Gestell aus Aluminium mit innen verstärktem, anodisiertem Ovalrohr. Armlehnen extrabreit und aus glasfaserverstärktem Nylon. Besonderheit: Sitzhöhe 55 cm, Sitzbreite 53 cm. Bezug: 100 % PES Polyester Gestell: Alu-Ovalrohr Belastbar bis: 160 kg Sitzhöhe: 55 cm Maße (B x H x T): 66 x 135 x 44 cm Packmaß: 118 x 69 x 10 cm Gewicht: 5,4 kg
grau **601/324 199,95**

Zubehör

Kopfstütze Pausa

anthrazit	611/885	19,50
blau	611/883	19,50

Querstrebe Samplerstick **611/583 13,95**

17,⁹⁵




H222, H229, H319



Schaumreiniger Set 3D-MESH

Für die Tiefenreinigung von 3D-Mesh-Gewebe (Dukdalf). Inkl. Mikrofaserstuch. Inhalt: 400 ml **450/107 17,95**



139,⁹⁵

✓ nur 4 kg

Querstrebe
Samplerstick



140
KG

blau

Alu-Vierkantrohr

Campingstuhl Cha Cha

Stabiler Sessel mit 76 cm hoher Rückenlehne. Von innen verstärktes Aluminium-Vierkant-Gestell für extra Stabilität; 8-fach verstellbar. Inklusive Samplerstick (611/583).

Bezug: 60 % PVC Polyvinylchlorid, 40 % PES Polyester; Gestell: Alu-Vierkantrohr; Belastbar bis: 140 kg; Sitzhöhe: 44 cm; Lehnenhöhe: 76 cm; Maße (B x H x T): 61 x 120 x 42 cm; Packmaß: 109 x 62 x 11 cm; Gewicht: 4 kg

anthrazit		611/591	139,95
blau, anthrazit	NEU	601/631	139,95
silber, anthrazit		611/598	139,95

✓ mit hoher Rückenlehne

109,⁹⁵

✓ nur 2,8 kg



blau,
anthrazit

100
KG

Alu-Rundrohr

Campingstuhl Aspen

Campingstuhl aus Aluminium-Rundrohr, 8-fach verstellbare, hohe Rückenlehne.

Bezug: 60 % PVC Polyvinylchlorid, 40 % PES Polyester; Gestell: Alu-Rundrohr; Belastbar bis: 100 kg; Sitzhöhe: 43 cm; Lehnenhöhe: 76 cm; Maße (B x H x T): 61 x 119 x 42 cm; Packmaß: 90 x 62 x 11 cm; Gewicht: 2,8 kg

anthrazit		611/555	109,95
blau, anthrazit	NEU	601/630	109,95
silber, anthrazit		611/557	109,95



147,⁵⁰



bronze

140
KG

Alu-Ovalrohr

Campingstuhl Dynamic Standard

Der stabile und kompakte Stuhl mit ergonomisch geformter Rückenlehne und Sitzfläche. Gestell aus innen verstärktem, eloxiertem Aluminium-Ovalrohr. Zehnfach verstellbare Rückenlehne mit extrabreiter, ergonomisch geformter Armlehne.

Bezug: 60 % PVC Polyvinylchlorid, 40 % PES Polyester; Gestell: Alu-Ovalrohr; Belastbar bis: 140 kg; Sitzhöhe: 45 cm; Lehnenhöhe: 77 cm; Maße (B x H x T): 61 x 122 x 44 cm; Packmaß: 102 x 64 x 9 cm; Gewicht: 4 kg

bronze		601/013	147,50
anthrazit		611/828	147,50
blau		611/827	147,50
silber, anthrazit		611/826	147,50

57,⁹⁵

25
KG



Alu-Rundrohr

Fußauflage Sampler

Fußteil für Campingstuhl Cha Cha und Aspen. Einfach in den Stuhl einhängen und die bequeme Fußauflage ist fertig.

Bezug: 60 % PVC Polyvinylchlorid, 40 % PES Polyester; Gestell: Alu-Rundrohr; Belastbar bis: 25 kg; Maße (B x H x T): 47 x 40 x 87 cm; Packmaß: 91 x 51 x 7 cm; Gewicht: 1 kg

anthrazit	611/602	57,95
blau	611/601	57,95
silber, anthrazit	611/603	57,95

62,⁵⁰



Alu-Ovalrohr

Fußauflage Fusion

Das ergonomisch geformte Fußteil passend für Dynamic, Dolce und Grande. Bietet durch den Bezug auf der gesamten Länge ein Extra an Komfort.

Bezug: 60 % PVC Polyvinylchlorid, 40 % PES Polyester; Gestell: Alu-Ovalrohr; Belastbar bis: 25 kg; Maße (B x H x T): 47 x 40 x 90 cm; Packmaß: 93 x 51 x 13 cm; Gewicht: 1,3 kg

bronze	601/011	62,50
anthrazit	611/889	62,50
blau	611/888	62,50
silber, anthrazit	611/887	62,50

43,⁹⁵

100
KG



bronze

Alu-Rundrohr

Klapphocker Soul

Vielseitig verwendbarer Alu-Klapphocker. Mit der Tischplatte 611/478 auch als Beistelltisch nutzbar.

Bezug: 60 % PVC Polyvinylchlorid, 40 % PES Polyester; Gestell: Alu-Rundrohr; Belastbar bis: 100 kg; Maße (B x H x T): 37 x 45 x 26 cm; Packmaß: 58 x 41,5 x 5,5 cm; Gewicht: 1 kg

bronze	601/014	43,95
anthrazit	611/939	43,95
blau	611/938	43,95
silber, anthrazit	611/937	43,95

Tischplatte für Hocker 611/478 21,95

Campingmöbel



i Air-Deluxe


Hoher Sitzkomfort dank wasserdurchlässiger Dry Comfort Foam Polsterung. Das Obermaterial ist durchlässiges 3D Mesh-Gewebe. Das Material ist luftdurchlässig und langlebig.

CRESPO



↓
110
KG

↓
140
KG



XS

S

Sitzhöhe: 46 cm

Sitzhöhe: 47 cm

124,⁹⁵

NEU



XS



134,⁹⁵

NEU

S



164,⁹⁵

↓
110
KG

↓
140
KG

Alu-Rundrohr

↓
110
KG

Klappsessel AP/218-ADS

Klappsessel mit niedriger Lehne, gepolstert mit 3D Air-Deluxe Stoff für maximalen Komfort. Das atmungsaktive Material sorgt für angenehme Belüftung und bietet einen angenehmen warmen Touch. Der Sessel ist nicht nur bequem, sondern auch pflegeleicht, was ihn ideal für den Einsatz im Freien macht. Die Stuhlbeine aus epoxidbeschichtetem Aluminium sorgen für Stabilität und Langlebigkeit. Perfekt für entspanntes Camping!

Farbe: schwarz; Bezug: 100 % PES Polyester; Gestell: Alu-Rundrohr; Belastbar bis: 110 kg; Lehnenhöhe: 61 cm; Sitzhöhe: 46 cm; Maße(BxHxT): 64x115x64 cm; Packmaß: 94x63x9,5 cm; Gewicht: 3,4 kg

601/334 124,95

Alu-Rundrohr

Campingstuhl AP/215-AD

Ein sehr luxuriöser, verstellbarer Klappstuhl. Dieser Stuhl bietet dank der 7-fach verstellbaren Rückenlehne und dem 3D-Polsterstoff maximalen Komfort. Die komfortable Polsterung des Stoffs ist besonders luftdurchlässig und behält durch die offene Zellstruktur keine Feuchtigkeit zurück. Das lässt diesen Stuhl schneller trocknen als Stühle mit einer herkömmlichen Schaumstoff-Polsterung. Sowohl die Rückenlehne als auch die Sitzfläche und die Armlehnen sind ergonomisch geformt. Der Stuhl ist mit einem eloxierten H-Rahmen ausgestattet, der extra Stabilität und Sicherheit gewährleistet. Der Stuhl hat eine niedrigere Sitzfläche und ist daher sehr gut für kleinere Personen geeignet. Sehr kompakt zu lagern.

Farbe: schwarz; Bezug: 100 % PES Polyester; Gestell: Alu-Rundrohr; Belastbar bis: 110 kg; Lehnenhöhe: 80 cm; Sitzhöhe: 46 cm; Maße(BxHxT): 60x103x64 cm; Packmaß: 103x60x9,5 cm; Gewicht: 3,9 kg

601/667 134,95

Alu-Ovalrohr

Campingstuhl AP/235-AD

Der luxuriöse Campingstuhl AP/235-AD bietet mit seiner 7-fach verstellbaren Rückenlehne und dem innovativen 3D-Polsterstoff höchsten Komfort und optimale Anpassungsfähigkeit. Die offene Zellstruktur des Polsterstoffs sorgt für besondere Luftdurchlässigkeit und ein schnelles Trocknen ohne Feuchtigkeitssammlung – ideal für Outdoor-Abenteuer. Die Sitzfläche, die Rückenlehne und Armlehnen sind ergonomisch geformt und bieten stabilen Halt. Der robuste, eloxierte H-Rahmen verleiht zusätzliche Sicherheit und Stabilität. Durch die niedrigere Sitzfläche eignet sich der Stuhl perfekt für kleinere Personen, die Wert auf Komfort legen.

Farbe: schwarz; Bezug: 100 % PES Polyester; Gestell: Alu-Ovalrohr; Belastbar bis: 140 kg; Lehnenhöhe: 78 cm; Sitzhöhe: 47 cm; Maße(BxHxT): 64x115x64 cm; Packmaß: 95x69x7,5 cm; Gewicht: 5,6 kg

601/666 164,95

Campingmöbel



M Sitzhöhe: 49 cm

L Sitzhöhe: 52 cm

XL Sitzhöhe: 49 cm



BEST SELLER

174,⁹⁵

NEU

L



199,⁹⁵

NEU

XL



204,⁹⁵

Alu-Ovalrohr

140 KG

Campingstuhl AP/237-ADS

Dieser exklusive Stuhl zählt zu den kompaktesten seiner Art (nur 10 cm dick) und bietet maximalen Komfort. Die Rückenlehne ist 7-fach verstellbar, ergonomisch geformt und gepolstert mit antiallergischem Air-Deluxe 3D-Gewebe (OEKO-TEX Standard 100 zertifiziert). Die H-Struktur sorgt für hohe Stabilität. Mit einer extra breiten Sitzfläche (51 cm) und ergonomischen Armlehnen ist er ideal. Leicht zusammenklappbar und bis 140 kg belastbar.

Farbe: schwarz; Bezug: 100 % PES Polyester; Gestell: Alu-Ovalrohr; Belastbar bis: 140 kg; Lehnenhöhe: 78 cm; Sitzhöhe: 49 cm; Maße (B x H x T): 67 x 119 x 77 cm; Packmaß: 113 x 67 x 7,5 cm; Gewicht: 4,9 kg

601/388 174,95

Alu-Ovalrohr

Campingstuhl AP/240-AD

Der Campingstuhl AP/240-AD vereint Luxus und Komfort für anspruchsvolle Camper. Dank der 7-fach verstellbaren Rückenlehne und dem atmungsaktiven 3D-Polsterstoff bietet er optimalen Sitzkomfort. Die innovative Polsterung leitet Feuchtigkeit durch ihre offene Zellstruktur ab und trocknet schneller als herkömmliche Schaumstoff-Polsterungen – ideal bei jedem Wetter. Ergonomisch geformte Sitz- und Rückenflächen sowie Armlehnen sorgen für maximalen Komfort. Der eloxierte H-Rahmen verleiht zusätzliche Stabilität und Sicherheit. Mit seiner hohen Sitzfläche und der verlängerten Rückenlehne ist dieser Stuhl perfekt für größere Personen geeignet.

Farbe: schwarz; Bezug: 100 % PES Polyester; Gestell: Alu-Ovalrohr; Belastbar bis: 140 kg; Lehnenhöhe: 88 cm; Sitzhöhe: 52 cm; Maße (B x H x T): 67 x 132 x 80 cm; Packmaß: 130 x 69 x 8 cm; Gewicht: 6 kg

601/664 199,95

Alu-Ovalrohr

200 KG

Campingstuhl AP/238-AD

Der Campingstuhl AP/238-AD bietet luxuriösen Komfort für größere Personen, die Wert auf Raum und Flexibilität legen. Mit einer siebenfach verstellbaren Rückenlehne und einem luftdurchlässigen 3D-Polsterstoff passt er sich ideal an und trocknet schneller als herkömmliche Modelle. Der ergonomische Stuhl mit eloxiertem H-Rahmen gewährleistet maximale Stabilität und Sicherheit. Im eingeklappten Zustand ist er zudem sehr kompakt und leicht transportierbar.

Farbe: schwarz; Bezug: 100 % PES Polyester; Gestell: Alu-Ovalrohr; Belastbar bis: 200 kg; Lehnenhöhe: 80 cm; Sitzhöhe: 49 cm; Maße (B x H x T): 77 x 121 x 72 cm; Packmaß: 113 x 67 x 8 cm; Gewicht: 5,2 kg

601/685 204,95



269,⁹⁵

✓ stufenlos verstellbare Rückenlehne



130 KG

Alu-Ovalrohr

Relaxsessel AP/232-AD

Verstärkte Stuhlbeine aus epoxidbeschichtetem Aluminium, gepolsterter 3D-Stoff Air-Deluxe (100 % Polyestergewebe), atmungsaktiv, schnelltrocknend, angenehm warmer Touch, bequem und pflegeleicht, stufenlos regulierbares Rücken- und Fußteil.



Farbe: schwarz; Bezug: 100 % PES Polyester; Gestell: Alu-Ovalrohr; Belastbar bis: 130 kg; Lehnenhöhe: 82 cm; Sitzhöhe: 46 cm; Maße (B x H x T): 72 x 119 x 81 cm; Packmaß: 98 x 75 x 16 cm; Gewicht: 7,6 kg

601/335 269,95

114,⁹⁵

CRESPO



110 KG

Alu-Rundrohr

Strandstuhl AP/205-AD

Stufenlos verstellbarer Stuhl mit Kopfkissen und Bezug aus luftdurchlässigem, gepolsterem 3D-Stoff. Mit ergonomischen Rücken- und Armlehnen und eloxiertem H-Rahmen. Die Sitzfläche ist extrabreit, extratief und besonders hoch (50 cm). Eingeklappt ist der Stuhl sehr kompakt und einfach zu transportieren. Inkl. Tasche.

Farbe: schwarz; Bezug: 100 % PES Polyester; Gestell: Alu-Rundrohr; Belastbar bis: 110 kg; Lehnenhöhe: 82 cm; Sitzhöhe: 29 cm; Maße (B x H x T): 66 x 88 x 56 cm; Packmaß: 77 x 66 x 7,5 cm; Gewicht: 2,9 kg

601/593 114,95

Campingmöbel

+ Zubehör



💡 2-seitig verwendbar

51,⁹⁵



Polsterauflage Air-Deluxe

Erhöht den Komfort der normalen Stühle. Gepolsterter 3D Air-Deluxe Stoff, atmungsaktiv, waschbar, schnelltrocknend, angenehm warmer Touch, bequem und pflegeleicht.

Bezug: 100 % PES Polyester; Maße (L x B x H): 162 x 52 x 4 cm; Packmaß: 53 x 44 x 10 cm; Gewicht: 740 g
grau, schwarz

601/053 51,95

72,⁹⁵

✓ freistehend auch als Hocker zu verwenden



110 KG

Alu-Rundrohr

Fußauflage AP/231-AD

Epoxidbeschichtetes Aluminium, gepolsterter 3D Air-Deluxe Stoff, auch als Hocker benutzbar.

Bezug: 100 % PES Polyester; Gestell: Alu-Rundrohr; Belastbar bis: 110 kg; Maße (B x H x T): 60 x 46 x 46 cm; Packmaß: 62 x 55 x 6 cm; Gewicht: 1,4 kg
schwarz

601/047 72,95

78,⁹⁵



Alu-Rundrohr

Fußauflage RP/215-AD

Epoxidbeschichtetes Aluminium, gepolsterter 3D Air-Deluxe Stoff, atmungsaktiv, schnelltrocknend, angenehm warmer Touch, bequem und pflegeleicht.

Bezug: 100 % PES Polyester; Gestell: Alu-Rundrohr; Maße (B x H x T): 90 x 45 x 48 cm; Packmaß: 91 x 46 x 12 cm; Gewicht: 1,7 kg
schwarz

601/046 78,95



Deluxe

Hoher Sitzkomfort dank wasserdurchlässiger Dry Comfort Foam Polsterung. Oberschicht aus stabilem Textilene-Gewebe. Das Material ist luftdurchlässig und langlebig. 60 % PVC, 40 % PES.

167,⁹⁵



Alu-Ovalrohr

Campingstuhl AL/237-DL

Die ergonomische Rückenlehne mit integriertem Kopfpolster ist 7-fach verstellbar. Außerdem ist der Stuhl durch sein verstärktes Aluminiumgestell bei einem sehr geringen Packmaß sehr stabil. Die rutschfesten Fußstopfen sorgen für einen sicheren Stand.

Farbe: anthrazit; Bezug: 60 % PVC Polyvinylchlorid, 40 % PES Polyester; Gestell: Alu-Ovalrohr; Belastbar bis: 140 kg; Sitzhöhe: 49 cm; Maße (B x H x T): 67 x 119 x 77 cm; Packmaß: 113 x 67 x 7,5 cm; Gewicht: 4,9 kg

★ 611/917 167,95

199,⁹⁵



Alu-Ovalrohr

Campingstuhl XXL AL/238-DL

Die große Variante des AL/237. Der XXL hat eine breitere Sitzfläche, ein höheres Rückenteil und ist 7-fach verstellbar.

Farbe: anthrazit; Bezug: 60 % PVC Polyvinylchlorid, 40 % PES Polyester; Gestell: Alu-Ovalrohr; Belastbar bis: 200 kg; Sitzhöhe: 49 cm; Maße (B x H x T): 72 x 121 x 77 cm; Packmaß: 113 x 72 x 8,5 cm; Gewicht: 5,1 kg

611/918 199,95

259,⁹⁵



Alu-Ovalrohr

Relaxsessel AL/232-DL

Der Relaxsessel mit einem verstärkten Aluminiumgestell bietet eine stufenlos verstellbare, ergonomisch geformte Rückenlehne. Das mitgelieferte Kopfpolster ist höhenverstellbar. Zudem hat er ein sehr geringes Packmaß und Sie erhalten eine praktische Tragetasche dazu.

Farbe: anthrazit; Bezug: 60 % PVC Polyvinylchlorid, 40 % PES Polyester; Gestell: Alu-Ovalrohr; Belastbar bis: 130 kg; Sitzhöhe: 50 cm; Maße (B x H x T): 72 x 119 x 81 cm; Packmaß: 95 x 72 x 12 cm; Gewicht: 7,4 kg

611/916 259,95

249,⁹⁵

große Sitz- und Liegefläche
205 x 68 cm



Alu-Rundrohr

Dreibeinliege AL/363-NDL

Die XL-Liege der Deluxe Serie ist durch ihre gepolsterte Liegefläche äußerst komfortabel. Sie besitzt zudem ein verstellbares Kopfteil und hat eine große Sitz- und Liegefläche.

Farbe: anthrazit; Bezug: 60 % PVC Polyvinylchlorid, 40 % PES Polyester; Gestell: Alu-Rundrohr; Belastbar bis: 140 kg; Sitzhöhe: 47 cm; Maße (B x H x T): 68 x 205 x 46 cm; Packmaß: 84 x 74 x 24 cm; Gewicht: 7,9 kg

601/338 249,95



72,⁹⁵



Fußauflage R/215-DL

Gepolsterte, ergonomische Fußauflage mit einfacher Montage an der Querstrebe des Stuhls. Mit rutschfesten Fußwinkeln.

Bezug: 60 % PVC Polyvinylchlorid, 40 % PES Polyester; Gestell: Alu-Rundrohr; Maße (B x H x T): 45 x 48 x 95 cm; Farbe: anthrazit; Packmaß: 92 x 48 x 11 cm; Gewicht: 1,7 kg

611/915 72,95

67,⁹⁵



Fußauflage AL/231

Eloxiertes Aluminiumgestänge und der Deluxe Multifiber-Stoff machen die Fußauflage zum idealen Begleiter. Auch als Hocker benutzbar.

Bezug: 60 % PVC Polyvinylchlorid, 40 % PES Polyester; Gestell: Alu-Rundrohr; Belastbar bis: 110 kg; Maße (B x H x T): 46 x 44 x 60 cm; Farbe: anthrazit; Packmaß: 61 x 55 x 7 cm; Gewicht: 1,4 kg

601/052 67,95

45,⁹⁵



Klapphocker AL/302-DL

Der Klapphocker Deluxe bietet durch seine große und gepolsterte Sitzfläche ein Mehr an Komfort.

Farbe: anthrazit; Bezug: 60 % PVC Polyvinylchlorid, 40 % PES Polyester; Gestell: Alu-Rundrohr; Belastbar bis: 110 kg; Maße (B x H x T): 42 x 50 x 42 cm; Packmaß: 66 x 41 x 4 cm; Gewicht: 900 g

611/908 45,95

22,⁹⁵



Tischplatte

Verwandelt Ihren Crespo Hocker in einen praktischen Beistelltisch. Farbe: hellgrau; Maße (B x H x T): 42 x 3,5 x 42 cm; Gewicht: 1 kg

601/491 22,95



Alu-Rundrohr

84,⁹⁵



110 KG

Regiesessel AL/214

Sessel mit komfortablen Armlehnen. Gemacht für entspanntes Lesen im Urlaub. Multifiber-Bezug, zusammenklappbar.

Bezug: 60 % PVC Polyvinylchlorid, 40 % PES Polyester; Gestell: Alu-Rundrohr; Belastbar bis: 110 kg; Sitzhöhe: 44 cm; Maße (B x H x T): 49 x 79 x 47 cm; Packmaß: 78 x 48 x 10 cm; Gewicht: 2,1 kg
anthrazit **611/685** **84,95**



Classic

Hochwertiges Textilene-Gewebe. Das Material ist wetterfest, leicht, langlebig und hat eine hohe Luftdurchlässigkeit. 60 % PVC, 40 % PES.

Alu-Rundrohr

79,⁹⁵

dunkelblau



anthrazit

110 KG

Campingstuhl AL/219

Leichter Klappsessel mit niedriger, fester Rückenlehne.

Bezug: 60 % PVC Polyvinylchlorid, 40 % PES Polyester; Gestell: Alu-Rundrohr; Belastbar bis: 110 kg; Lehnenhöhe: 51 cm; Sitzhöhe: 46 cm; Maße (B x H x T): 60 x 89 x 58 cm; Packmaß: 86 x 60 x 7,5 cm; Gewicht: 2,43 kg
dunkelblau **611/205** **79,95**
anthrazit **611/691** **79,95**

höhenverstellbares Kopfteil

Alu-Rundrohr

119,⁹⁵

BEST SELLER



110 KG

Campingstuhl Compact AL/213-C-40

- 7-fach verstellbare Rückenlehne
- mit nur 5 cm ein äußerst schmales Packmaß
- höhenverstellbares Kopfteil
- platzsparend verstaubar

Bezug: 60 % PVC Polyvinylchlorid, 40 % PES Polyester; Gestell: Alu-Rundrohr; Belastbar bis: 110 kg; Sitzhöhe: 46 cm; Maße (B x H x T): 64 x 117 x 64 cm; Packmaß: 93 x 60 x 5 cm; Gewicht: 3,6 kg
anthrazit ★ **611/965** **119,95**

ausziehbares Kopfteil



Alu-Rundrohr

104,⁹⁵

XS

dunkelblau
anthrazit

110 KG



Alu-Rundrohr

Campingstuhl AL/215

Campingstuhl in 7 Stufen verstellbar mit anatomischer Rückenlehne und Sitz. Die Stuhlbeine mit ø 25 mm sind robust und stabil.

Bezug: 60 % PVC Polyvinylchlorid, 40 % PES Polyester; Gestell: Alu-Rundrohr; Belastbar bis: 110 kg; Lehnenhöhe: 80 cm; Sitzhöhe: 46 cm; Maße (B x H x T): 64 x 115 x 64 cm; Packmaß: 107 x 64 x 9 cm; Gewicht: 3,2 kg
dunkelblau **611/111** **104,95**
anthrazit **611/110** **104,95**

119,⁹⁵

XS

BEST SELLER

110 KG

Campingstuhl AL/215-C

Der Campingstuhl zeichnet sich durch ein ausziehbares Kopfteil aus, dessen Höhe stufenlos individuell angepasst werden kann. Der Stuhl kann dank klappbarer Kopfstütze extrem platzsparend verstaut werden. Somit sparen Sie sich 16 cm Höhe im zusammengeklappten Zustand. Die Rückenlehne ist 7-fach verstellbar.

Bezug: 60 % PVC Polyvinylchlorid, 40 % PES Polyester; Gestell: Alu-Rundrohr; Belastbar bis: 110 kg; Sitzhöhe: 46 cm; Maße (B x H x T): 64 x 115 x 64 cm; Packmaß: 90 x 67 x 9 cm; Gewicht: 3,9 kg
anthrazit ★ **611/960** **119,95**

Einfach mal zurücklehnen und die Seele baumeln lassen!

144,⁹⁵

M



Alu-Ovalrohr

140 KG

Campingstuhl AL/237

Luxus-Campingstuhl 7-fach verstellbar. Bequem, stabil und mit sehr kleinem Packmaß.

Bezug: 60 % PVC Polyvinylchlorid, 40 % PES Polyester; Gestell: Alu-Ovalrohr; Belastbar bis: 140 kg; Lehnenhöhe: 78 cm; Sitzhöhe: 49 cm; Maße (B x H x T): 67 x 119 x 77 cm; Packmaß: 113 x 67 x 7 cm; Gewicht: 4,3 kg
anthrazit **611/112** **144,95**



ab **419,95**



Campingtisch AL/246
(Seite 742) **601/628**

Ablagenetz S
(Seite 743)
611/694

Campingstuhl
Compact AL/213-
C-40
(Seite 726)
611/965

Fußauflage AL/228-M



nicht gepolstert!

Möbelset Valencia

- **2 Campingstühle** mit verstellbarer Rückenlehne und einstellbarem Kopfteil. Nicht gepolsterte Ausführung: Typ AL 213-C-40 (Art-Nr.: 611/965). Belastbar bis 110 kg. Gepolsterte Ausführung: Typ AA/213-AEC (601/480). Belastbar bis 110 kg.
- **2 unabhängige Fußauflagen** (nur bei den Sets mit Fußauflagen)
- **1 Campingtisch** wetterfest und hitzebeständig in der Größe 101 x 65 cm. Typ: AL/246-09G (Art-Nr.: 601/023). Belastbar bis 50 kg.
- **1 Ablagenetz S** speziell für den Tisch. Typ: R/248 (Art-Nr.: 611/694)
- **1 Tragetasche** für das komplette Set

Alles komplett verstaut!

nicht gepolstert | ohne Fußauflage
Packmaß: 102x71 x 17,5 cm; Gewicht: 13,6 kg
611/966 419,95

nicht gepolstert | mit Fußauflage
Packmaß: 102x69,5 x 17,5 cm; Gewicht: 13 kg
NEU 601/663 499,95

Alu-Rundrohr

189,95



110 KG

Dreibeinliege AL/367

Die Liege ist durch Spanngummis elastisch und passt sich dem Körper an. Die Rückenlehne ist in 4 Positionen verstellbar. Crespo Campingmöbel zeichnen sich durch hochwertige Verarbeitung und Materialien aus und erfüllen Qualitäts- und Sicherheitsstandards (TÜV-geprüft). Zwei Fußformen sorgen immer für sicheren Stand: der Bügelfuß bei weichem

Boden und der Einzelfuß bei festem Untergrund. Bezüge aus stabiler, reißfester Multifiber. Crespo Möbel bieten ein besonders kleines Packmaß. Bezug: 60 % PVC Polyvinylchlorid, 40 % PES Polyester; Gestell: Alu-Rundrohr; Belastbar bis: 110 kg; Maße (L x B x H): 198 x 64 x 27 cm; Packmaß: 81 x 68 x 17 cm; Gewicht: 3,9 kg anthrazit **601/330 189,95**

Zubehör

Alu-Rundrohr

49,95



ungepolstert

110 KG

Fußauflage AL/231

Eloxiertes Aluminiumgestänge und der Deluxe Multifiber-Stoff machen die Fußauflage zum idealen Begleiter. Auch als Hocker benutzbar.

Bezug: 60 % PVC Polyvinylchlorid, 40 % PES Polyester; Gestell: Alu-Rundrohr; Belastbar bis: 110 kg; Maße (B x H x T): 44 x 46 x 60 cm Packmaß: 60 x 44 x 6,5 cm; Gewicht: 1,38 kg anthrazit **601/051 49,95**

51,95



ungepolstert

Fußauflage R/215-M

Ergonomische Fußauflage passend zu allen Crespo Stühlen. Einfach an der Querstrebe des Stuhls einzuhängen und mit Clips festzuklicken. Mit rutschfesten Fußwinkeln.

Bezug: 60 % PVC Polyvinylchlorid, 40 % PES Polyester; Gestell: Alu-Rundrohr; Maße (B x H x T): 45 x 48 x 95 cm Packmaß: 95 x 51 x 13 cm; Gewicht: 1,75 kg anthrazit **601/211 51,95**

30,95



110 KG

Hocker AL/301

Praktischer Hocker mit Multifiber-Bezug. Mit einer Tischauflage zum Beistelltisch umfunktionierbar. Bezug: 60 % PVC Polyvinylchlorid, 40 % PES Polyester; Gestell: Alu-Rundrohr; Belastbar bis: 110 kg; Sitzhöhe: 45 cm; Maße (B x H x T): 35 x 47 x 35 cm; Packmaß: 58,5 x 36,5 x 5,5 cm; Gewicht: 800 g anthrazit **611/688 30,95**



Die perfekte Ergänzung.

Alu-Ovalrohr

120 KG

139,-

45,-

NEU



braun



braun

Campingstuhl Thor

Der Thor ist ein gepolsterter Komfortsessel mit serienmäßigem Kopfteil. Die Rückenlehne ist 8-fach verstellbar und das Kopfpolster lässt sich frei in der Höhe verschieben oder auch komplett abnehmen. Der gepolsterte Bezug ist schmutz- und wasserabweisend.

Bezug: 60 % PVC Polyvinylchlorid, 40 % PES Polyester; Gestell: Alu-Ovalrohr; Belastbar bis: 120 kg; Sitzhöhe: 47 cm; Maße (B x H x T): 59 x 120 x 80 cm; Packmaß: 121 x 63 x 12,5 cm; Gewicht: 5,5 kg

braun	NEU	601/651	139,-
dunkelgrau		601/253	139,-
hellgrau		601/254	139,-

30 KG

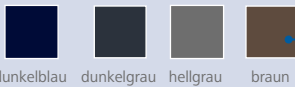
Fußauflage

Wenn Sie zur Entspannung Ihrer Beine mal die Füße hochlegen möchten, können Sie die Fußauflage einfach auf die Querstrebe unter der Sitzfläche der Campingstühle Odin, Thor, Loke, Comfort Chair oder Strandstuhl aufklicken. Das Material und Design entspricht den Stühlen Odin und Thor. Auch hier ist das Gestell aus Aluminium.

Bezug: 60 % PVC Polyvinylchlorid, 40 % PES Polyester; Gestell: Alu-Ovalrohr; Belastbar bis: 30 kg; Maße (B x H x T): 48 x 36 x 90 cm; Gewicht: 1,1 kg

braun	NEU	601/653	45,-
dunkelblau		601/155	45,-
dunkelgrau		601/153	45,-
hellgrau		601/154	45,-

Für Odin, Thor, Loke, Comfort Chair und Strandstuhl.



neue Farbe

Campingmöbel



inklusive Kissen

gepolstert

Alu-Ovalrohr

120 KG

Campingstuhl Loke

Ein flexibler Stuhl in gepolsterter Ausführung, besonders geeignet für Camper mit wenig Platz, da er zusammengeklappt nur 9 cm tief ist. Er lässt sich platzsparend aufbewahren und leicht transportieren. Die Rückenlehne ist 7-fach verstellbar und zeichnet sich durch ihren eleganten und stabilen Rahmen, guten Sitzkomfort und einen schmutz- und wasserabweisenden Sitzbezug aus. Je nach Platz und Bedarf können Sie zwischen zwei unterschiedlich hohen Rückenlehnen wählen.

Bezug: 60 % PVC Polyvinylchlorid, 40 % PES Polyester; Gestell: Alu-Ovalrohr; Belastbar bis: 120 kg; Sitzhöhe: 47 cm; Farbe: dunkelgrau

139,-

Lehnenhöhe: 69 cm



Lehnenhöhe: 69 cm

Maße (B x H x T): 65 x 110 x 83 cm; Packmaß: 103 x 67 x 8,5 cm; Gewicht: 5,2 kg

601/257 139,-

Lehnenhöhe: 79 cm



Lehnenhöhe: 79 cm

Maße (B x H x T): 65 x 110 x 83 cm; Packmaß: 112 x 65 x 9 cm; Gewicht: 5,4 kg

601/258 139,-



Mehr?
Online!



Alu-Rundrohr

abnehmbarer Seitentisch



rot



dunkelgrau

79,-



Regiestuhl

Verbesserte Version mit abnehmbarem, schwarzem Seitentisch und einer noch besseren Armlehne. Der Seitentisch kann mit bis zu 5 kg belastet werden und ist auch separat erhältlich (passt auch auf ältere Regiestühle). Der Stuhl ist zusammenklappbar.

Bezug: 100 % PES Polyester; Gestell: Alu-Rundrohr; Belastbar bis: 100 kg; Sitzhöhe: 45 cm; Maße (B x H x T): 55,5 x 84 x 50 cm; Packmaß: 84 x 50 x 11 cm; Gewicht: 2,8 kg

dunkelgrau	601/453	79,-
rot	601/454	79,-

+ Zubehör

Für mehr Ordnung.



11,-

Organizer

Das perfekte Zubehör für Ihren Isabella Campingstuhl ab 2018. Der praktische Organizer wird direkt an der Armlehne befestigt und bietet Ihnen viel Platz für wichtige Utensilien in Griffnähe. Für Thor, Loke und Comfort Chair. Bezug: 60 % PVC Polyvinylchlorid, 40 % PES Polyester; Maße (B x H x T): 30 x 20 x 1 cm; Gewicht: 250 g

dunkelblau	601/262	11,-
dunkelgrau	601/260	11,-
hellgrau	601/261	11,-

Alu-Rundrohr

Die perfekte Ergänzung für Ihren Isabella Hocker!



35,-



Hocker

Der Hocker zur Isabella Serie hat einen schmutz- und wasserabweisenden Bezug. Farbe: anthrazit; Bezug: 60 % PVC Polyvinylchlorid, 40 % PES Polyester; Gestell: Alu-Rundrohr; Belastbar bis: 80 kg; Maße (B x H x T): 40 x 47 x 27 cm; Packmaß: 61 x 41,5 x 5,5 cm; Gewicht: 900 g

601/157 **35,-**



19,-

Tischplatte für Hocker

Mit der Tischplatte für den Isabella Hocker verwandeln Sie Ihren Hocker in einen Beistelltisch. Die Platte wird einfach auf den Hocker gelegt und so entsteht eine praktische Abstellmöglichkeit. Farbe: grau; Maße (B x H x T): 42 x 3,5 x 42 cm; Gewicht: 800 g

601/158 **19,-**




Westfield
Top Quality Concept



Avantgarde Serie

Die Möbelserie Avantgarde von Westfield ist die ultimative Technologie-Serie. Hier verbindet sich modernes Design mit neuen Materialien in Stoff und Metall. Alle speziellen Rahmen sind aus DuraLite®. Die Stühle sind mit einem ultrastarken, aber superleichten SpaceBox-Rahmen ausgestattet. Optimal für den Outdoorbereich.



ab 154,⁹⁵



grau meliert



Campingstuhl Noblesse Deluxe

Der Sitzbezug besteht aus ultraweichem DuraDore® 3D Mesh mit 0,8 cm elastischer Zwischenschicht und garantiert höchsten Sitzkomfort. Zusätzliches Komfort bietet die um 3,5 cm verlängerte Sitzfläche mit der einzigartigen ErgoShell®-Sitztechnologie. Ein in der Dicke verstellbares Kopfkissen ist in der Rückenlehne enthalten. Der Rahmen besteht aus ultraleichtem DuraLite®-Material und wird mit der bekannten SpaceBox-Technologie hergestellt. Die Klappscharniere sind aus Aluminium gefertigt.

Bezug: 100 % PES Polyester; Gestell: Alu-Ovalrohr; Belastbar bis: 150 kg; Sitzhöhe: 48 cm; Maße (B x H x T): 63 x 125 x 68 cm; Packmaß: 112 x 65 x 14 cm; Gewicht: 4,8 kg

bordeaux, schwarz	601/320	169,95
dunkelbraun	NEU 601/638	154,95
grau	601/012	154,95
grau meliert ★	601/586	154,95
schwarz	601/300	154,95

i neue Farbe



159,⁹⁵

dunkelbraun



Campingstuhl Noblesse Grande

Der Noblesse Grande ist aufgrund der leicht erhöhten Sitzhöhe von 50 cm besonders gut geeignet für Menschen ab einer Körpergröße von 1,75 m. Der Stuhl ist superleicht und dank des zusammenhängenden Rücken- und Sitzpolsters aus DuraDore® 3D extra Soft Mesh noch dazu super bequem. Die Sitzfläche mit integriertem ErgoShell®-Polster ermöglicht Ihnen ein einzigartiges Sitzerlebnis. Durch den speziellen Rahmen aus doppelt beschichtetem DuraLite®-Material und SpaceBox®-Technologie reduziert sich das Klappmaß. Zusammengeklappt misst der Stuhl gerade einmal 115 x 66 x 12 cm. Die DuraLite®-Klappscharniere und die DuraProtect-Armlehnen machen diesen Stuhl langlebig und hochwertig.

Bezug: 100 % PES Polyester; Gestell: Alu-Ovalrohr; Belastbar bis: 150 kg; Lehnenhöhe: 82 cm; Sitzhöhe: 50 cm; Maße (B x H x T): 66 x 129 x 68 cm; Packmaß: 118 x 66 x 13 cm; Gewicht: 5 kg

anthrazit	601/566	159,95
dunkelbraun	NEU 601/662	159,95
schwarz	601/567	159,95

Alu-Ovalrohr

64,⁹⁵



schwarz



Fußauflage Breeze

Der schwarz beschichtete DuraLite®-Rahmen sowie der Bezug aus 8 mm DuraDore® 3D Mesh machen die Breeze kompatibel mit dem Stuhl Noblesse Deluxe. Die Verbindungsstücke zum Stuhl sind im Lieferumfang enthalten.

Bezug: 100 % PES Polyester; Gestell: Alu-Ovalrohr; Belastbar bis: 30 kg; Maße (B x H x T): 50 x 48 x 87 cm; Packmaß: 89 x 55 x 11 cm; Gewicht: 1,8 kg

grau	611/013	64,95
schwarz	601/301	64,95

ab 74,⁹⁵

Alu-Ovalrohr



Fußauflage Oblige

Die freistehende Fußauflage passend zu den Noblesse-Stühlen. Der Rahmen besteht aus DuraLite®-Ovalrohr und ist mit 4 höhenverstellbaren Beinen ausgestattet. Dies macht es möglich, immer die optimale Position zu finden und die Oblige platzsparend zu verstauen. Bezug: 100 % PES Polyester; Gestell: Alu-Ovalrohr; Belastbar bis: 100 kg; Maße (B x H x T): 74 x 49 x 48 cm; Packmaß: 73 x 64 x 10 cm; Gewicht: 2,4 kg

bordeaux, schwarz	601/497	84,95
dunkelbraun	NEU 601/639	74,95
grau	601/376	74,95
grau meliert	601/584	74,95
schwarz	601/377	74,95
silber, schwarz	601/436	84,95

i Die ideale Ergänzung.

+ Zubehör

24,⁹⁵



Hockerplatte Oblige

Die elegante Tischplatte mit einer Tragkraft von 10 kg verwandelt Ihre Oblige-Fußauflage in einen großzügigen Beistelltisch. Passend für Noblesse-Stühle. Maße (B x H x T): 67 x 5 x 53 cm; Gewicht: 1,84 kg

601/378	24,95
----------------	--------------



Westfield
Top Quality Concept



219,⁹⁵

Extrem weiches und angenehmes Material.

Elegance

96,⁹⁵



Alu-Ovalrohr

Campingstuhl Elegance SG

Der Stuhl Elegance ist mehr als nur ein Campingstuhl. Hier trifft puristisches Design auf modernste Materialien und Funktionalität. Elegance sieht nicht nur vor dem Wohnmobil fantastisch aus, sondern auch im Garten. Dank des strapazierfähigen Materials ist der Stuhl witterungsbeständig, leicht zu reinigen und schmutzabweisend.

Bezug: 100 % Acryl; Gestell: Alu-Ovalrohr; Belastbar bis: 150 kg; Lehnenhöhe: 82 cm; Sitzhöhe: 49 cm; Maße(BxHxT): 64 x 125 x 68 cm; Packmaß: 113 x 65 x 12 cm; Gewicht: 6,5 kg

grau 601/055 219,95

Fußauflage Dynamic Elegance

Dieses Set, bestehend aus einem bequemen, stabilen Klapphocker sowie einer Tischplatte, ist eine multifunktionale Ergänzung zum Campingstuhl Elegance. Der Hocker kann auch als Fußauflage genutzt werden.

Die Tischplatte kann mittels ausklappbaren Griffen in ein Serviertablett umgewandelt werden.

Bezug: 100 % Acryl; Gestell: Alu-Ovalrohr; Belastbar bis: 100 kg; Sitzhöhe: 49 cm; Maße(BxHxT): 56 x 49 x 37 cm; Packmaß: 75 x 42 x 13,5 cm; Gewicht: 3,5 kg

grau 601/057 96,95

Performance Serie

Die **Performance Serie** von Westfield TQC steht für Komfort, Stabilität und zeitloses Design. Sie bietet Campern das breiteste Spektrum an Campingmöbeln im Sortiment – von bequemen Stühlen und passenden Accessoires über clevere Campingtische bis hin zu Campingliegen und praktischen Trittstufen, die den Einstieg in Caravan und Reisemobil erleichtern. Diese Serie überzeugt durch ein herausragendes Verhältnis von Robustheit und Komfort, ideal für unbeschwerte Camping-Erlebnisse.



Mehr Infos?
Das Bändbuch **i**



129,⁹⁵

5-fach verstellbar



Alu-Ovalrohr

Campingstuhl Advancer Lifestyle

Der 5-fach verstellbare Campingstuhl Advancer im Lifestyle-Design! Der superweiche Stoff ist aus Polyacryl-Faser hergestellt und besonders atmungsaktiv. Er fühlt sich sehr angenehm an und ist gleichzeitig auch witterungsbeständig, leicht zu reinigen und wasser- und schmutzabweisend. Das Polyacryl-Material macht die Lifestyle-Kollektion so besonders.

Bezug: 100 % PAN Polyacryl; Gestell: Alu-Ovalrohr; Belastbar bis: 150 kg; Lehnenhöhe: 82 cm; Sitzhöhe: 50 cm; Maße(BxHxT): 68 x 125 x 65 cm; Packmaß: 108 x 69 x 15 cm; Gewicht: 5,6 kg

anthrazit 601/494 129,95
hellgrau 601/576 129,95

Lifestyle

Kombinierbar mit allen Advancer- und Royal-Stühlen.



Alu-Rundrohr

Fußauflage Focus Lifestyle

Praktische, faltbare und verstellbare Fußauflage mit atmungsaktivem DuraDore® 3D Mesh. Die Form und zwei verstellbare Vorderbeine bieten ergonomischen Komfort und Entspannung in individuell einstellbaren Positionen. Die Fußauflage Focus ist kombinierbar mit allen Advancer- und Royal-Stühlen.

Bezug: 100 % PAN Polyacryl; Gestell: Alu-Rundrohr; Belastbar bis: 100 kg; Maße(BxHxT): 50 x 47 x 87 cm; Packmaß: 71 x 70 x 8 cm; Gewicht: 1,8 kg

hellgrau 601/575 49,95



169,⁹⁵

7-fach verstellbar



Alu-Ovalrohr

Campingstuhl Royal Lifestyle

Der Campingstuhl Royal im Lifestyle-Design ist 7-fach verstellbar! Der äußerst weiche Stoff besteht aus Polyacryl-Fasern, die für hervorragende Atmungsaktivität sorgen. Er ist nicht nur besonders bequem, sondern auch witterungsbeständig, pflegeleicht sowie wasser- und schmutzabweisend. Das Polyacryl-Material verleiht der Lifestyle-Kollektion ihren besonderen Charakter.

Bezug: 100 % PAN Polyacryl; Gestell: Alu-Ovalrohr; Belastbar bis: 150 kg; Lehnenhöhe: 82 cm; Sitzhöhe: 47 cm; Maße(BxHxT): 68 x 125 x 64 cm; Packmaß: 112 x 64 x 14 cm; Gewicht: 4,5 kg

hellgrau 601/577 169,95



Westfield
Top Quality Concept

Performance Serie



Mehr Infos?
Das Bördbuch **i**



Advancer



134,95



Alu-Ovalrohr



139,95



Alu-Ovalrohr



149,95



Alu-Ovalrohr

Campingstuhl Advancer S

Äußerst stabiler, kompakter und robuster Stuhl mit einer niedrigen Sitzhöhe von 45 cm, um auch kleineren Menschen optimalen Sitzkomfort zu bieten. Hergestellt mit verstärktem DuraLite® Rahmen, Aluminium-Scharnieren und metallverstärkten Armlehnen.

Bezug: 100 % PES Polyester; Gestell: Alu-Ovalrohr; Belastbar bis: 160 kg; Lehnenhöhe: 77 cm; Sitzhöhe: 45 cm; Maße (BxHxT): 65 x 118 x 65 cm; Packmaß: 98 x 69 x 15 cm; Gewicht: 4,9 kg anthrazit **601/215 134,95**

Campingstuhl Advancer

Der Stuhl mit DuraLite® Gestell, noch leichter und stabiler. Der Stuhl besitzt durch die Metallscharniere und die Metallführungen in den Armlehnen eine extrem hohe Stabilität und Haltbarkeit. Die DuraDore 3D Sitzauflage ist wetterfest, langlebig und schnelltrocknend.

Bezug: 100 % PES Polyester; Gestell: Alu-Ovalrohr; Belastbar bis: 160 kg; Lehnenhöhe: 83 cm; Sitzhöhe: 50 cm; Maße (BxHxT): 65 x 125 x 68 cm; Packmaß: 108 x 68 x 15 cm; Gewicht: 5,8 kg anthrazit **601/213 139,95**

Campingstuhl Advancer XL

Der größte und mit einer Tragfähigkeit von 200 kg kräftigste Stuhl in der Westfield Serie. Mit DuraLite® Sitzgestell und dadurch nochmals leichter und stabiler. Der Stuhl besitzt durch die Metallscharniere und die Metallführungen in den Armlehnen eine extrem hohe Stabilität und Haltbarkeit. Die DuraDore® 3D Sitzauflage ist wetterfest, langlebig und schnelltrocknend.

Bezug: 100 % PES Polyester; Gestell: Alu-Ovalrohr; Belastbar bis: 200 kg; Lehnenhöhe: 83 cm; Sitzhöhe: 50 cm; Maße (BxHxT): 70 x 125 x 68 cm; Packmaß: 107 x 72 x 15 cm; Gewicht: 5,5 kg anthrazit **601/217 149,95**

Campingmöbel



149,95

ausziehbares Kopfteil



Alu-Ovalrohr

Campingstuhl Advancer Ergofit

Platzsparender, robuster Stuhl mit doppelt faltbarer Kopfstütze und ErgoShell®-Technologie. Zusammengeklappt 20 cm niedriger. Mit DuraLite®-Rahmen und verstellbarem Kopfkissen. Im Vergleich zum Advancer ist der Sitz 2 cm länger. Bezug: DuraDore® 3D Mesh (schnelltrocknend, atmungsaktiv).

Bezug: 100 % PES Polyester; Gestell: Alu-Ovalrohr; Belastbar bis: 160 kg; Lehnenhöhe: 82 cm; Sitzhöhe: 50 cm; Maße (BxHxT): 65 x 125 x 68 cm; Packmaß: 94 x 69 x 15 cm; Gewicht: 6,5 kg

anthrazit ★ **601/492 149,95**
nachtblau **601/493 149,95**



Vom Campingstuhl zum Liegestuhl.

Fußauflage Performance Ambassador

In Kombination mit dem passenden Advancer Stuhl verwandelt die Fußauflage diesen in einen bequemen Liegestuhl. Bezug: 100 % PES Polyester; Belastbar bis: 30 kg



47,95

dunkelblau



anthrazit

51,95



Ambassador 1
Die Auflage wird einfach an die Querstrebe des Stuhls angebracht. Passend für Advancer, Advancer S, Advancer XL und Advancer Ergofit. Maße (BxHxT): 50 x 50 x 100 cm; Packmaß: 100 x 50 x 14 cm; Gewicht: 1,5 kg

anthrazit **601/064 47,95**
dunkelblau **601/065 47,95**



Ambassador 2
Die Auflage wird einfach mit dem patentierten Kugel Clip System am Stuhl befestigt. Passend für Advancer S und Advancer Ergofit. Maße (BxHxT): 50 x 47 x 87 cm; Packmaß: 87 x 51 x 8 cm; Gewicht: 1,6 kg

anthrazit **601/066 51,95**
dunkelblau **601/067 51,95**



Mehr Infos?
Das Bärdbuch **i**



NEU

159,⁹⁵



■ Alu-Ovalrohr

Campingstuhl Advancer Pro

Komfort und Funktionalität in kompakter Form. Der Stuhl basiert auf dem beliebten Advancer-Modell, hat eine geringe Packtiefe von 14 cm und spart Stauraum. Neu gestaltete Armlehnen verdecken die Gleitschienen und bieten eine 6-stufige Verstellbarkeit. Das DuraDore® 3D Soft Touch Mesh sorgt für ein weiches, hautfreundliches Sitzgefühl.

Bezug: 100 % PES Polyester; Gestell: Alu-Ovalrohr; Belastbar bis: 150 kg; Lehnenhöhe: 83 cm; Sitzhöhe: 50 cm; Maße (B x H x T): 67 x 126 x 50 cm; Packmaß: 107 x 67 x 14 cm; Gewicht: 6,4 kg

dunkelgrau	601/635	159,95
grau	601/633	159,95



i S-förmige Rückenlehne für einen entspannten Sitzkomfort

134,⁹⁵



■ Alu-Vierkantrrohr

Campingstuhl Royal Ergofit

Rückenfreundlicher, ergonomisch geprüfter Stuhl mit AGR-Gütesiegel (Aktion Gesunder Rücken). Die geschwungene ErgoShell®-Rückenlehne aus DuraDore 3D und die vertikal verstellbare Nackenstütze passen sich individuell an die Körpergröße an. Die S-Form entlastet die Wirbelsäule und entspannt den Rücken.

Bezug: 100 % PES Polyester; Gestell: Alu-Vierkantrrohr; Belastbar bis: 150 kg; Lehnenhöhe: 82 cm; Sitzhöhe: 47 cm; Maße (B x H x T): 64 x 125 x 68 cm; Packmaß: 99 x 66 x 13 cm; Gewicht: 5,4 kg

anthrazit	601/440	134,95
nachtblau	601/442	134,95

Westfield
Top Quality Concept



129,⁹⁵



■ Alu-Vierkantrrohr

Campingstuhl Royal

Leichtgewichtiger Stuhl mit DuraLite®-Spezialrahmen für eine extraflache Klapphöhe. Ein in der Dicke verstellbares Kopfkissen ist in der Rückenlehne enthalten. Der Sitzbezug und der Rückenlehnenbezug sind mit ErgoShell®-Technologie und schnelltrocknendem, atmungsaktivem DuraDore® 3D Mesh ausgestattet.

Bezug: 100 % PES Polyester; Gestell: Alu-Vierkantrrohr; Belastbar bis: 150 kg; Lehnenhöhe: 80 cm; Sitzhöhe: 47 cm; Maße (B x H x T): 64 x 121 x 68 cm; Packmaß: 112 x 61 x 13 cm; Gewicht: 4,4 kg

anthrazit	601/316	129,95
nachtblau	601/317	129,95

+ Zubehör

i Die passende Tischplatte 601/379 finden Sie auf Seite 737.



i Auch als Hocker nutzbar!



51,⁹⁵

grau

■ Alu-Rundrohr

Fußauflage Focus | Advancer

Faltbare und verstellbare Fußauflage mit atmungsaktivem DuraDore® 3D Mesh. Die Form und zwei verstellbare Vorderbeine bieten ergonomischen Komfort und Entspannung in individuell einstellbaren Positionen. Die Fußauflage ist kombinierbar mit allen Advancer- und Royal-Stühlen.

Bezug: 100 % PES Polyester; Gestell: Alu-Rundrohr; Belastbar bis: 100 kg; Maße (B x H x T): 47 x 47 x 68 cm; Packmaß: 71 x 70 x 6 cm; Gewicht: 1,5 kg

anthrazit	★	601/306	51,95
dunkelgrau	NEU	601/636	51,95
grau	NEU	601/634	51,95
nachtblau		601/443	51,95



25,⁹⁵

Klapphocker XL

19,⁹⁵

Stool Top XL

■ Alu-Rundrohr



Campinghocker Performance

Der passende Hocker zu den Advancer-Stühlen, der mit seiner Höhe und Größe für mehr Komfort sorgt. Mit der passenden Hockerplatte verwandeln Sie Ihren Hocker ganz einfach in einen Beistelltisch. Bezug: 100 % PES Polyester

Klapphocker XL

Maße (B x H x T): 46 x 48 x 41 cm; Packmaß: 67 x 41 x 7 cm; Gewicht: 1,5 kg
anthrazit **601/223** **25,95**

Stool Top XL

Maße (B x H x T): 51 x 3,5 x 44 cm; Gewicht: 800 g
anthrazit **601/225** **19,95**



6,⁶⁰

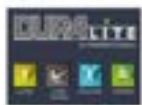
i Das Getränk immer griffbereit!

Getränkhalter Performance

Praktischer Platz für Ihre Getränke. Passend für Advancer und Pioneer Stühle. Maße (B x H x T): 30 x 8 x 11 cm; Gewicht: 280 g
611/449 **6,60**



Westfield
Top Quality Concept



Mehr Infos?
Das Bördbuch **i**

ab **219,95**

💡 Ideal für alle mit begrenztem Stauraum!

💡 Einfach zurücklehnen und entspannen!

BEST SELLER



99,95

120 KG

anthrazit

140 KG



94,95

Alu-Rundrohr

Alu-Rundrohr

Campingstuhl Salina DL

Kompakter und leichter Stuhl mit DuraLite®-Rahmen und DuraDore® 3D Material Bezug. Der Sitzbezug verfügt über eine hochwertige Ergoshell-Technologie. Ein angenehmer Sitzkomfort wird somit gewährleistet. Sehr kompakt faltbar, auch für begrenzten Stauraum.

Bezug: 100 % PES Polyester
Gestell: Alu-Rundrohr
Belastbar bis: 120 kg
Sitzhöhe: 45 cm
Maße (B x H x T): 62 x 108 x 65 cm
Packmaß: 93 x 64 x 10 cm
Gewicht: 3,3 kg

dunkelblau	601/220	99,95
anthrazit ★	601/219	99,95

Campingstuhl Salina Compact

Dank seines genialen Faltmechanismus hat dieser Campingstuhl ein besonders kompaktes Packmaß. So können Sie ihn fast überall verstauen – perfekt für Wochenendausflüge und Campingtrips. Der Salina Compact ist 5-fach verstellbar und bietet ein hohes Maß an Komfort. Sitz- und Rückenlehne sind mit einem Bezug aus atmungsaktivem DuraDore® 3D Mesh Gewebe ausgestattet.

Bezug: 100 % PES Polyester
Gestell: Alu-Rundrohr
Belastbar bis: 140 kg
Lehnenhöhe: 62 cm
Sitzhöhe: 45 cm
Maße (B x H x T): 60 x 101 x 60 cm
Packmaß: 80 x 60 x 7 cm
Gewicht: 3,9 kg

anthrazit	601/580	94,95
-----------	----------------	--------------



160 KG

bordeaux, schwarz

Alu-Ovalrohr

Relaxessell Aeronaut

Der Lounge-Sessel, der Komfort und Luxus mit zeitlosem Design verbindet. Der leicht abnehmbare DuraDore® 3D Sitzbezug mit integriertem Lendenwirbelstützkissen bietet Ihnen noch mehr Komfort. Durch den praktischen Verstellmechanismus lässt sich der Aeronaut einfach von einem bequemen Stuhl in eine Relaxliege verwandeln. Durch den Feststellhebel in der Armlehne können Sie in jeder beliebigen Position verweilen und so schwerelos relaxen. Der Stuhl lässt sich sehr flach zusammenfallen, ist leicht zu transportieren und einfach zu verstauen.

Bezug: 100 % PES Polyester
Gestell: Alu-Ovalrohr
Belastbar bis: 160 kg
Maße (B x H x T): 75 x 125 x 100 cm
Packmaß: 104 x 77 x 17 cm
Gewicht: 8 kg

Sitzhöhe: 46 cm		
anthrazit	601/222	219,95

Sitzhöhe: 50 cm		
silber, schwarz	601/437	239,95
bordeaux, schwarz	601/322	239,95

Relaxliege Aida

Dank der innovativen Konstruktion ist die Liege Aida innerhalb von Sekunden aufgebaut. Ein Handgriff genügt und die Liege steht. Die großzügige Liegefläche und die integrierte Polsterung durch das DuraDore® 3D-Fasergewebe bieten einen besonders hohen Liegekomfort. Die Rückenlehne ist 5-fach verstellbar. Mit zwei stabilen Tragegriffen ist die Liege einfach als kompaktes Paket zu transportieren und zu verstauen. Farbe: anthrazit; Bezug: 100 % PES Polyester; Gestell: Alu-Ovalrohr; Belastbar bis: 140 kg; Maße (B x H x T): 70 x 40 x 210 cm; Packmaß: 81 x 62 x 27 cm; Gewicht: 9 kg

anthrazit	601/444	199,95
-----------	----------------	---------------



199,95

140 KG

☑️ kompaktes Packmaß



Alu-Ovalrohr



Be-Smart Serie

Die **Be-Smart Möbelserie** von Westfield TQC vereint Leichtigkeit, Flexibilität und Komfort mit hoher Qualität. Sie wurde speziell für Reisemobil- und Caravanbesitzer entwickelt, die platzsparende und leichte Campingmöbel benötigen. Trotz ihres geringen Gewichts bieten die Möbel soliden Komfort und Langlebigkeit. Das ausgezeichnete Preis-Leistungs-Verhältnis macht die Be-Smart Serie zur idealen Wahl für Camper, die sowohl Funktionalität als auch Qualität schätzen. Perfekt für unterwegs!

Mehr Infos?
Das Bördbuch **i**



Westfield
Top Quality Concept

169,⁹⁵

✓ komfortable Sitzhöhe



■ Alu-Rundrohr

Relaxliege Be-Smart High Streak

Robuste, komfortable Dreibeinliege mit Metallgelenken und Hartaluminium-Rahmen. Die höhere Liegeposition erleichtert das Hinlegen und Aufstehen. Die extrabreite Liegefläche von 200 x 70 cm bietet einen optimalen Liegekomfort.

Bezug: 100 % PES Polyester; Gestell: Alu-Rundrohr; Belastbar bis: 140 kg;
Sitzhöhe: 40 cm; Maße(BxHxT): 200x40x70 cm; Packmaß: 77 x 72 x 20 cm; Gewicht: 6,6 kg
anthrazit **601/221** **169,95**

32,⁹⁵

💡 Für mehr Komfort auf der Relaxliege.

Auflage für High Streak Liege

Passende Auflage für die High Streak Liege aus DuraDore 2D.

Farbe: dunkelgrau; Bezug: 100 % PES Polyester;
Maße(LxBxH): 70x200x1 cm;
Packmaß: 41,7x38,8x7,7 cm; Gewicht: 1 kg
dunkelgrau **601/380** **32,95**



■ Alu-Ovalrohr

99,⁹⁵

✓ gepolstert



anthrazit

Campingstuhl Be-Smart Pioneer

Die gepolsterte Luxusversion der Be-Smart Stühle. Sowohl Sitzbezug als auch Rückenlehnen-Bezug sind mit einem gepolsterten DuraDore® 2D-Mesh ausgestattet. Ein in der Dicke verstellbares Kopfkissen ist in der Rückenlehne enthalten. Der innen verstärkte Aluminiumrahmen ist vollständig eloxiert und macht diesen Stuhl nicht nur bequem, sondern auch stark und haltbar.

Bezug: 100 % PES Polyester; Gestell: Alu-Ovalrohr; Belastbar bis: 140 kg;
Sitzhöhe: 45 cm; Maße(BxHxT): 63x122x50 cm;
Packmaß: 105x66x14 cm; Gewicht: 4,8 kg
anthrazit **601/314** **99,95**

■ Alu-Rundrohr

Campinghocker Be-Smart XL

Der passende Hocker zu den Be-Smart-Stühlen, der mit seiner Höhe und Größe für mehr Komfort sorgt. Mit der passenden Hockerplatte verwandeln Sie Ihren Hocker ganz einfach in einen Beistelltisch.

Maße(BxHxT): 46x48x41 cm;
Packmaß: 67x41x5 cm; Gewicht: 1 kg
anthrazit **611/074** **22,95**

■ Alu-Rundrohr

22,⁹⁵



39,⁹⁵



Fußauflage Inventor 1

Passende Fußauflagen, um die Be-Smart Stühle in bequeme Liegestühle zu verwandeln. Die Auflage wird einfach mit dem patentierten Kugel Clip System am Stuhl befestigt.

Bezug: 100 % PES Polyester; Gestell: Alu-Rundrohr;
Belastbar bis: 30 kg; Maße(BxHxT): 50x47x87 cm;
Packmaß: 86x59x8 cm; Gewicht: 1,2 kg
dunkelgrau **611/070** **39,95**

+ Zubehör

Hockerplatte Stool Top Be-Smart

Farbe: anthrazit; Maße(BxHxT): 42x4x35 cm;
Gewicht: 600 g **601/074** **11,95**

Hockerplatte Stool Top Be-Smart XL

Farbe: anthrazit; Maße(BxHxT): 49x4,5x41 cm;
Gewicht: 800 g **601/075** **15,95**

Stool Top Be-Smart

ab 11,⁹⁵





Westfield
Top Quality Concept



Be-Smart Serie



99,⁹⁵

NEU



Campingstuhl Zenith 2.0

Der neue Campingstuhl Zenith 2.0 kann sehr flach zusammengeklappt werden. Außerdem ist er ein echtes Leichtgewicht und einfach zu transportieren. Dank der hochwertigen 2D Mesh Stoffe und der ergonomisch geformten Rückenlehne genießen Sie angenehmen Sitzkomfort.

Bezug: 100 % PES Polyester; Gestell: Alu-Rundrohr; Belastbar bis: 140 kg; Lehnenhöhe: 80 cm; Maße (B x H x T): 47 x 122 x 122 cm; Packmaß: 105 x 62 x 8 cm; Gewicht: 4,4 kg

anthrazit 601/573 99,95 hellgrau 601/574 99,95



Fußauflage Inventor

Passende Fußauflagen, um die Be-Smart Stühle in bequeme Liegestühle zu verwandeln. Die Auflage wird einfach mit dem patentierten Kugel Clip System am Stuhl befestigt. Material: DuraDore Gewebe.

45,⁹⁵



grau



Kugel Clip System

anthrazit



Fußauflage Inventor 1

Bezug: 100 % PES Polyester; Gestell: Alu-Rundrohr; Belastbar bis: 30 kg; Maße (B x H x T): 50 x 47 x 87 cm; Packmaß: 88 x 49 x 7 cm; Gewicht: 1,2 kg

blau 611/051 45,95 anthrazit 611/052 45,95
grau 611/050 45,95 dunkelblau 611/053 45,95

Fußauflage Inventor 2

Bezug: 100 % PES Polyester; Gestell: Alu-Rundrohr; Belastbar bis: 30 kg; Maße (B x H x T): 50 x 47 x 87 cm; Packmaß: 88 x 50 x 9 cm; Gewicht: 1,5 kg

Alu-Rundrohr

109,⁹⁵

hellgrau



anthrazit

Campingstuhl Zenith Ergofit

Der Campingstuhl Zenith Ergofit lässt sich sehr flach zusammenklappen (8 cm) und einfach transportieren. Mit nur 4,8 kg ein echtes Leichtgewicht, ist er der perfekte Begleiter im Campingurlaub. Die höhenverstellbare, ergonomische Kopfstütze bietet maximalen Komfort. Rückenlehne und Sitz sind ebenfalls ergonomisch geformt und der Bezug aus hochwertigem 2D Mesh ist besonders bequem.

Bezug: 100 % PES Polyester; Gestell: Alu-Rundrohr; Belastbar bis: 140 kg; Lehnenhöhe: 80 cm; Maße (B x H x T): 47 x 122 x 62 cm; Packmaß: 100 x 62 x 8 cm; Gewicht: 4,8 kg

anthrazit 601/578 109,95
hellgrau 601/579 109,95

Alu-Rundrohr

49,⁹⁵

grau, silber



Alu-Rundrohr

Fußauflage Focus

Verstellbare, faltbare und praktische Fußauflage mit atmungsaktivem DuraDore® 2D Mesh. Die Form und zwei verstellbare Vorderbeine bieten ergonomischen Komfort und eine entspannte individuell einstellbare Position. Die Fußauflage ist passend zu allen Stühlen der Performance und Be-Smart Serie.

Gestell: Alu-Rundrohr; Belastbar bis: 100 kg; Maße (B x H x T): 47 x 47 x 68 cm; Packmaß: 68 x 66 x 8 cm; Gewicht: 1,8 kg
grau, silber 601/381 49,95

Campingmöbel



Be-Smart Serie

Mehr Infos?
Das Bördbuch **i**

BEST
SELLER



Westfield
Top Quality Concept



119,⁹⁵

i extrabreite
Sitzfläche

anthrazit



■ Alu-Ovalrohr

Campingstuhl Majestic Grande

Aufgrund der leicht erhöhten Sitzhöhe von 47 cm ist der Majestic Grande bequemer für Menschen ab einer Größe von 1,75 m. Für noch mehr Komfort sorgt das DuraDore® 2D Material. Der Stuhl ist mit einem verstärkten, pulverbeschichteten Aluminiumrahmen versehen. Die spezielle Form des Aluminiumprofils ermöglicht ein optimales Packmaß.

Bezug: 100 % PES Polyester
Gestell: Alu-Ovalrohr
Belastbar bis: 140 kg
Sitzhöhe: 47 cm
Maße (B x H x T): 67 x 121 x 68 cm
Packmaß: 117 x 66 x 13 cm
Gewicht: 5,2 kg

anthrazit	601/569	119,95
grau	601/570	119,95



109,⁹⁵

✓ schmales
Packmaß

anthrazit



■ Alu-Vierkantrrohr

Campingstuhl Be-Smart Majestic

Der Stuhl Majestic ist mit verbessertem Extra-Soft 2-Tone DuraDore® 2D Material ausgestattet und mit einem verstärkten, pulverbeschichteten Aluminiumrahmen versehen. Durch die spezielle Form des Aluminiumprofils, bei dem die Rahmen ineinanderpassen, hat der Stuhl ein optimales Packmaß.

Bezug: 100 % PES Polyester
Gestell: Alu-Vierkantrrohr
Belastbar bis: 140 kg
Sitzhöhe: 48 cm
Maße (B x H x T): 64 x 121 x 68 cm
Packmaß: 112 x 64 x 14 cm
Gewicht: 4,9 kg

anthrazit ★	601/068	109,95
dunkelblau	601/226	109,95
hellgrau	601/568	109,95

Fußauflage Be-Smart Regina

In Kombination mit dem Stuhl Be-Smart Majestic verwandelt die Fußauflage diesen in einen bequemen Liegestuhl. Die Auflage wird einfach mit dem patentierten Kugel Clip System am Stuhl befestigt.

Bezug: 100 % PES Polyester
Gestell: Alu-Vierkantrrohr
Belastbar bis: 30 kg
Maße (B x H x T): 47 x 50 x 87 cm
Packmaß: 79 x 52 x 8 cm
Gewicht: 1,9 kg

anthrazit	601/069	49,95
dunkelblau	601/227	49,95

i Kugel Clip System



anthrazit

■ Alu-Vierkantrrohr

49,⁹⁵

■ Alu-Rundrohr

49,⁹⁵



Fußauflage Focus

Verstellbare, faltbare und praktische Fußauflage mit atmungsaktivem DuraDore® 2D Mesh. Die Form und zwei verstellbare Vorderbeine bieten ergonomischen Komfort und Entspannen in individuell einstellbarer Position. Die Fußauflage ist passend zu allen Stühlen der Performance und Be-Smart Serie verfügbar.

Bezug: 100 % PES Polyester
Gestell: Alu-Rundrohr
Belastbar bis: 100 kg
Maße (B x H x T): 47 x 47 x 68 cm
Packmaß: 66 x 61 x 6 cm
Gewicht: 1,5 kg
anthrazit, schwarz

601/385 **49,95**

+ Zubehör

i Die ideale Ergänzung.



23,⁷⁵



Hockerplatte Focus

Die elegante Tischplatte im Aircolite-Design mit einer Tragkraft von 10 kg verwandelt Ihre Focus Fußauflage in einen großzügigen Beistelltisch. Maße (B x H x T): 67 x 5 x 53 cm; Gewicht: 1,84 kg
grau

601/379 **23,75**



119,⁹⁵

extrabreite
Sitzfläche



Alu-Ovalrohr

140
KG

Campingstuhl Kendal Comfort

Bequemer Campingstuhl mit extrabreiter Sitzfläche und hoher Rückenlehne mit Kissen. Der verstärkte D-Rahmen aus Aluminium kann mit maximal 140 kg belastet werden. Der Stoff besteht aus gepolstertem Air-Mesh-Material und bietet Ihnen perfekten Sitzkomfort. Die Rückenlehne ist 6-fach verstellbar und hat eine verstellbare Kopfstütze. Eine Fußauflage ist optional erhältlich.

Farbe: anthrazit; Bezug: 100 % PES Polyester; Gestell: Alu-Ovalrohr;
Belastbar bis: 140 kg; Lehnenhöhe: 80 cm; Sitzhöhe: 46 cm;
Maße(BxHxT): 55 x 123 x 51 cm; Packmaß: 104 x 65 x 12 cm;
Gewicht: 5,1 kg

601/553 119,95

99,⁹⁵

Alu-U-Gestänge
verhindert
Einsinken



Alu-Rundrohr

120
KG

Campingklappstuhl Kendal Canyon High

Klappstuhl mit angenehm gepolstertem Air-Mesh-Material. Das stabile Alu-U-Gestell verhindert das Einsinken im (Sand-)Boden. Die breite Sitzfläche mit 7-fach verstellbarer, hoher Rückenlehne und das Air-Mesh-Material bieten optimalen Sitzkomfort. Eine Fußauflage ist optional erhältlich.

Farbe: anthrazit; Bezug: 100 % PES Polyester; Gestell: Alu-Rundrohr;
Belastbar bis: 120 kg; Lehnenhöhe: 78 cm; Sitzhöhe: 46 cm;
Maße(BxHxT): 48 x 120 x 42 cm; Packmaß: 100 x 61 x 11 cm; Gewicht: 4,6 kg

601/552 99,95

mit hoher
Rückenlehne

99,⁹⁵



Alu-Ovalrohr

120
KG

Campingstuhl Kendal

Bequemer Campingstuhl mit hoher Rückenlehne. Sechsfach verstellbares Aluminiumgestell, klein zusammenklappbar. Gepolstertes Air-Mesh-Material. Eine Fußauflage ist optional erhältlich.

Farbe: anthrazit; Bezug: 100 % PES Polyester; Gestell: Alu-Ovalrohr;
Belastbar bis: 120 kg; Maße(BxHxT): 47 x 120 x 44 cm;
Packmaß: 103 x 62 x 11,5 cm; Gewicht: 4,6 kg

601/532 99,95

kompatibel mit Kendal,
Kendal Comfort und Canyon High

44,⁹⁵



Zubehör

Alu-Rundrohr

20
KG

Fußauflage Kendal

Universelle Fußauflage geeignet für die Stühle Kendal, Kendal Comfort und Canyon High. Der Stoff besteht aus gepolstertem Air-Mesh-Material und bietet perfekten Sitzkomfort. Einfach am Stuhl befestigen, wodurch ein langes „Bett“ entsteht, auf dem Ihre Beine bequem ruhen können.

Farbe: anthrazit; Bezug: 100 % PES Polyester; Gestell: Alu-Rundrohr;
Belastbar bis: 20 kg; Maße(BxHxT): 70 x 47 x 47 cm;
Packmaß: 83 x 48 x 9 cm; Gewicht: 1,2 kg

601/551 44,95



299,⁹⁵



Alu-Rundrohr



Campingtisch Aircolite Luxory 132

Der stabile Campingtisch Aircolite Luxory 132 ist wetterfest, leicht und kompakt. Die Tischplatte und der Klapprahmen bestehen aus Aluminium und die Tischbeine sind von 63 – 76 cm stufenlos höhenverstellbar. Die Tischplatte ist in sich geschlossen und hat eine innere Wabenstruktur. Dank des patentierten FastFix-Systems lässt sich der Campingtisch einfach aufstellen. Außerdem ist er dank seines geringen Gewichts leicht zu transportieren.

Farbe: schwarz; Gestell: Alu-Rundrohr; Belastbar bis: 30 kg; Höhenverstellbar: 63 – 76 cm; Maße (B x H x T): 132 x 77 x 90 cm; Packmaß: 132 x 90 x 10 cm; Gewicht: 8,8 kg

601/583 299,95

269,⁹⁵



Alu-Rundrohr



Campingtisch Aircolite Luxory Twin

Der Aircolite Luxory Twin mit seiner komplett aus Aluminium bestehenden, in sich geschlossenen Tischplatte lässt sich doppelt falten, leicht transportieren und dank des patentierten Fast-Fix-Systems einfach aufstellen. Die Tischbeine sind stufenlos höhenverstellbar (63 – 76 cm). So können Sie den Tisch auch gerade ausrichten, wenn der Boden uneben ist. Der Klapprahmen besteht ebenfalls aus Aluminium. Leicht, kompakt, stabil und wetterfest.

Farbe: schwarz; Gestell: Alu-Rundrohr; Belastbar bis: 30 kg; Höhenverstellbar: 63 – 76 cm; Maße (B x H x T): 120 x 77 x 80 cm; Packmaß: 80 x 60 x 13 cm; Gewicht: 9,3 kg

601/582 269,95

219,⁹⁵



Alu-Rundrohr



Campingtisch Aircolite Luxory 115

Der Tisch Aircolite Luxory 115 ist besonders leicht und extrem robust. Dafür sorgt die fünf-fach beschichtete Aluminiumwaben-Tischplatte. Der Tisch hält Witterungseinflüssen stand und ist noch dazu kratzfest. Die höhenverstellbaren Beine gleichen Unebenheiten am Boden perfekt aus. Ein stabiler Stand wird somit garantiert. Ein optisches Highlight dieses luxuriösen Modells ist das elegante schwarze Aluminiumgestell. Ideal für den Outdoor-Einsatz!

Farbe: schwarz; Gestell: Alu-Rundrohr; Belastbar bis: 30 kg; Höhenverstellbar: 63 – 74 cm; Maße (B x H x T): 115 x 76 x 70 cm; Packmaß: 126,5 x 82 x 14,5 cm; Gewicht: 6 kg

601/564 219,95

Campingtisch Aircolite blackedition

Der Tisch Aircolite blackedition ist mit einem schwarzen Rahmen ausgestattet und passt sich so optisch besser an die Stühle der Performance-Serie an. Die extrem robuste Tischplatte ist absolut hitze- und wasserbeständig und dazu noch kratzfest. Auch die vier höhenverstellbaren Beine sind mit einer hochwertigen Anti-Kratz-Beschichtung versehen.



BEST SELLER

ab 109,⁹⁵

Passend für Campingtische Aircolite blackedition.

Tragetasche Aircolite

stufenlos höhenverstellbar



Westfield
Top Quality Concept

Alu-Rundrohr

Farbe: schwarz; Gestell: Alu-Rundrohr; Belastbar bis: 30 kg; Höhenverstellbar: 63 – 74 cm

Aircolite blackedition 80

Maße (B x T): 80 x 60 cm
Packmaß: 85 x 66 x 13 cm
Gewicht: 6,5 kg 601/560 109,95
Tragetasche Aircolite 601/231 14,95

Aircolite blackedition 100

Maße (B x T): 100 x 68 cm
Packmaß: 105 x 74 x 10 cm
Gewicht: 7,8 kg 601/561 129,95
Tragetasche Aircolite 601/232 16,95

Aircolite blackedition 115

Maße (B x T): 115 x 70 cm
Packmaß: 120,5 x 75,5 x 9,5 cm
Gewicht: 10,8 kg 601/563 159,95
Tragetasche Aircolite 601/233 19,95

Aircolite blackedition 120 ★

Maße (B x T): 120 x 80 cm
Packmaß: 127 x 87 x 10 cm
Gewicht: 11,5 kg 601/562 169,95
Tragetasche Aircolite 601/233 19,95



Westfield
Top Quality Concept



✓ wasserfest und hitzebeständig

289,95

■ Alu-Ovalrohr



Campingtisch Elegance

Schöner, eleganter Premium-Tisch von Westfield. Passend zur Stuhlserie Elegance. Platz für bis zu 4 Personen. Der sehr kompakt faltbare Rahmen besteht aus der patentierten DuraLite-Legierung. Die Metallfallschnarrne bestehen aus hochwertigem Aluminium. Jedes Bein ist einzeln stufenlos verstellbar, damit Sie den Tisch perfekt auf jeden Untergrund einstellen können.

Farbe: grau; Gestell: Alu-Ovalrohr;
Belastbar bis: 30 kg; Höhenverstellbar: 72 – 76 cm;
Maße(BxT): 120x80 cm;
Packmaß: 132x91 x 15 cm; Gewicht: 11 kg
601/056 289,95



Westfield
Top Quality Concept

129,95

■ Alu-Rundrohr

Campingtisch Resino

Der Resino überzeugt in den Punkten Qualität, Funktionalität und Widerstandsfähigkeit. Die kantenlose Tischplatte aus robustem Polypropylen macht den Tisch sehr leicht ohne Abstriche bei der Stabilität. Die bewährten Schnellverschlüsse ermöglichen eine einfache, stufenlose Höhenverstellung der Beine. Der Höhenbereich von 63 bis 74 cm erlaubt eine optimale Ausrichtung auf Unebenheiten. Breite schwenkbare Tellerfüße schützen den Vorzeltteppich und verhindern das Einsinken auf weichem Untergrund.



NEU



Farbe: anthrazit; Gestell: Alu-Rundrohr;
Belastbar bis: 30 kg; Höhenverstellbar: 58 – 76 cm;
Maße(BxT): 100x68 cm;
Packmaß: 100x68x7 cm; Gewicht: 6,5 kg
601/637 129,95

Westfield
Top Quality Concept



239,95

✓ stufenlos höhenverstellbar

■ Alu-Rundrohr



Campingtisch Universal

Aluminiumtisch mit stufenlos einstellbarem Höhensystem. Die Tischplatte ist leicht, stark und für Witterungseinflüsse völlig unempfindlich. Der Tisch lässt sich mit allen vier Beinen stufenlos in der Höhe einstellen. Der einzigartige Klapprahmen und das geringe Gewicht des Tisches erleichtern den Transport.
Farbe: schwarz; Gestell: Alu-Rundrohr;
Belastbar bis: 30 kg; Höhenverstellbar: 63 – 74 cm;
Maße(BxT): 120x75 cm;
Packmaß: 128x87 x 10 cm; Gewicht: 9,3 kg
601/302 239,95

Westfield
Top Quality Concept



104,95

■ Alu-Rundrohr



Campingtisch Smart Star

Der ideale Tisch für zwei Personen überzeugt durch sein äußerst geringes Gewicht und sein kompaktes Packmaß. Die in einem Stück hergestellte Kunststoff-Tischplatte ist resistent gegen Feuchtigkeit und andere Umwelteinflüsse. Alle vier Beine sind stufenlos verstellbar. Aluminium-Untergestell.
Farbe: grau; Gestell: Alu-Rundrohr;
Belastbar bis: 30 kg; Höhenverstellbar: 57 – 70 cm;
Maße(BxT): 90x70 cm;
Packmaß: 100x78x7 cm; Gewicht: 5,8 kg
611/440 104,95

Westfield
Top Quality Concept



294,95

i 100 % wetterfest

■ Alu-Ovalrohr



Campingtisch Moderna

Modernes Design, zukunftsweisende Technik und die Verwendung von hochwertigen Materialien heben diesen Tisch von allen anderen ab. Die Exterior-Tischplatte (made in Germany) mit HPL-Beschichtung und ABS-Kante ist nicht nur leicht, sondern auch völlig wetterfest. Der Rahmen aus DuraLite® Ovalrohr mit 4 höhenverstellbaren Beinen sorgt für optimale Stabilität und eine Gewichtsersparnis.
Farbe: grau; Gestell: Alu-Ovalrohr; Belastbar bis: 30 kg; Höhenverstellbar: 58 – 76 cm; Maße(BxT): 120x80 cm; Packmaß: 131 x 91 x 15 cm; Gewicht: 8,4 kg
601/387 294,95



Westfield
Top Quality Concept

i Weitere Möbeltragetaschen finden Sie auf S. 703.



179,⁹⁵



✓ zusammenklappbar

Tragetasche Aircolite



■ Alu-Rundrohr

Campingtisch Aircolite Extender

Sehr leichter und stabiler Premium-Tisch mit Westfield Light Platte. Stufenlos in der Höhe verstellbar von 63 bis 76 cm. Die verschiedenen Modelle bieten ausreichend Platz für jeweils zwei, vier bzw. sechs Personen.

Farbe: grau, schwarz; Gestell: Alu-Rundrohr; Belastbar bis: 30 kg; Höhenverstellbar: 63 – 76 cm; Maße (BxT): 120x80 cm; Packmaß: 90x69x15 cm; Gewicht: 10,7 kg **601/230 179,95**

Tragetasche Extender 601/234 14,95

179,⁹⁵

i Sevelit-Tischplatte

Qualitäts-Tischplatte. Absolut wasser- und hitzebeständig. Oberflächenversiegelt gegen Kratzer. Made in Germany.



✓ höhenverstellbar

■ Alu-Rundrohr

Campingtisch Performance Superb

Sehr ständfester Aluminiumrohr-Tisch mit einer einzigartigen, einfach zu bedienenden Exzenterverriegelung. Alle 4 Beine sind mittels einer stufenlosen Verstellung von 63 bis 74 cm stabil einstellbar. Wetterfeste Tischplatte (16 mm).

Farbe: dunkelgrau; Gestell: Alu-Rundrohr; Belastbar bis: 30 kg; Höhenverstellbar: 63 – 74 cm; Maße (BxT): 132x90 cm; Packmaß: 139x94x9 cm; Gewicht: 16,6 kg **611/064 179,95**

139,⁹⁵



✓ zusammenklappbar



■ Alu-Rundrohr

Klapptisch Extender

Für alle Camper, die wenig Stauraum haben, aber nicht auf einen vollwertigen Campingtisch für vier Personen verzichten wollen, wurde die Be-Smart-Reihe um ein Produkt erweitert. Der Tisch bietet trotz des geringen Faltmaßes die gewohnt hohe Westfield Qualität und Stabilität. Damit Sie lange Freude an Ihrem neuen Tisch haben, wird dieser mit einer praktischen Schutztasche geliefert, die auch als Tragetasche dient.

Farbe: hellgrau; Gestell: Alu-Rundrohr; Belastbar bis: 30 kg; Höhenverstellbar: 63 – 74 cm; Maße (BxT): 120x80 cm; Packmaß: 89x68x14 cm; Gewicht: 11,8 kg **611/069 139,95**

Westfield
Top Quality Concept

■ Alu-Rundrohr

i **Standfester Campingtisch für die ganze Familie!**

BEST SELLER
ab **84,⁹⁵**

Campingtisch Superb

Sehr standfeste Aluminiumrohr-Tische mit einer einzigartigen, einfach zu bedienenden Exzenterverriegelung. Alle 4 Beine sind stufenlos höhenverstellbar und stabil. Wetterfeste Tischplatte.

Farbe: dunkelgrau; Gestell: Alu-Rundrohr; Belastbar bis: 30 kg; Höhenverstellbar: 63 – 74 cm

Campingtisch Superb 80

Maße (BxT): 80x60 cm; Packmaß: 86x67x13 cm; Gewicht: 6,4 kg **601/445 84,95**

Campingtisch Superb 100

Maße (BxT): 100x68 cm; Packmaß: 106x74x10 cm; Gewicht: 8,7 kg **601/446 109,95**

Campingtisch Superb 115 ★

Maße (BxT): 115x70 cm; Packmaß: 121x76x10 cm; Gewicht: 11,7 kg **601/447 124,95**



i **Schnellverschluss**
zur problemlosen Höhenverstellung der Beine.

i **Tellerfüße**
ermöglichen einen stabilen Stand, sind Teppich schonend und verhindern das Einsinken in weiche Böden.



Stabilic

Campingtisch Stabilic

Die Tische der Stabilic-Serie sind mit einer Qualitätstischplatte von Sevelit ausgestattet und in der Höhe stufenlos von 57 – 74 cm verstellbar. Der bis zu 50 kg belastbare Tisch ist hitzebeständig (bis 180 °C), wetterfest laut DIN ER 430 und leicht zu reinigen.

Belastbar bis: 50 kg; Höhenverstellbar: 57 – 74 cm; Gestell: Alu-Rundrohr

1 | Campingtisch Stabilic 1 Luxe **NEU**

Maße (B x T): 80 x 60 cm; Packmaß: 87 x 61 x 7 cm; Gewicht: 6,6 kg

anthrazit **601/531** **89,95**
hellgrau **601/523** **83,50**

2 | Campingtisch Stabilic 2

Maße (B x T): 100 x 68 cm; Packmaß: 106 x 69 x 6 cm; Gewicht: 8,5 kg

anthrazit ★ **601/028** **135,-**
hellgrau **611/696** **135,-**

3 | Campingtisch Stabilic 3

Maße (B x T): 115 x 70 cm; Packmaß: 120 x 71 x 6 cm; Gewicht: 11,5 kg

anthrazit **601/029** **169,95**
hellgrau **611/697** **162,50**

Campingtisch mit Sevelit-Tischplatte



Alu-Rundrohr

ab 83,⁵⁰

50 KG

hitzebeständig
und wetterfest

hellgrau

Sevelit-Tischplatte

Qualitäts-Tischplatte. Absolut wasser- und hitzebeständig. Oberflächenversiegelt gegen Kratzer. Made in Germany.



Ligero

wetterfest und hitzebeständig

ab 124,⁹⁵

50 KG

Alu-Rundrohr

Campingtisch Ligero

Die Tische sind einfach zu bedienen und absolute Leichtgewichte. Die Tischplatte ist mit einem pulverbeschichteten Aluminiumprofil verstärkt und daher sehr stabil. Die Platte ist zudem wetterfest, hitzebeständig und sehr einfach zu reinigen.

Farbe: Tischplatte hellgrau, Kante anthrazit.
Gestell: Alu-Rundrohr; Belastbar bis: 50 kg

Campingtisch Ligero AL/245

Höhenverstellbar: 51 – 74 cm;
Maße (B x T): 81 x 61 cm; Packmaß: 81 x 61 x 4 cm;
Gewicht: 5 kg **601/581** **124,95**

NEU

Campingtisch Ligero AL/247

Höhenverstellbar: 59 – 76 cm;
Maße (B x T): 110 x 70 cm; Packmaß: 110 x 70 x 4 cm; Gewicht: 6,8 kg **601/668** **167,95**

NEU

Campingtisch Ligero AL/246

Höhenverstellbar: 59 – 76 cm;
Maße (B x T): 101 x 65 cm; Packmaß: 101 x 65 x 4 cm; Gewicht: 6 kg **601/628** **156,95**

NEU

Campingtisch Ligero AL/273

Höhenverstellbar: 59 – 76 cm;
Maße (B x T): 130 x 85 cm; Packmaß: 130 x 85 x 4 cm; Gewicht: 9,8 kg **601/598** **239,95**



Campingtisch AP

Alu-Rundrohr

Tauchen Sie ein in die Vorteile eines äußerst stabilen und dennoch leichten Tisches, ermöglicht durch eine verstärkte Konstruktion. Die Tischplatte besteht nicht nur durch Wasser- und Kratzfestigkeit, sondern auch durch ihre Hitzebeständigkeit. Der eloxierte Aluminiumrahmen wurde sorgfältig behandelt, um eine verbesserte Korrosionsbeständigkeit zu bieten. Dies garantiert, dass Sie noch lange Freude an diesem Produkt haben werden.

Farbe: schwarz; Gestell: Alu-Rundrohr; Belastbar bis: 50 kg



hitzebeständig und wetterfest

ab 134,95



Campingtisch AP/247

kompaktes Packmaß



einfaches Fixiersystem



Fixiersystem – für schnellen Auf- & Abbau



Campingtisch AP/245 **NEU**
Höhenverstellbar: 51 – 74 cm;
Maße (B x T): 81 x 61 cm; Packmaß: 81 x 61 x 4 cm;
Gewicht: 5 kg **601/669 134,95**

Campingtisch AP/272
Höhenverstellbar: 63 – 74 cm;
Maße (B x T): 120 x 80 cm; Packmaß: 120 x 80 x 4 cm;
Gewicht: 8,3 kg **601/486 239,95**

Campingtisch AP/246 **NEU**
Höhenverstellbar: 59 – 76 cm;
Maße (B x T): 101 x 65 cm; Packmaß: 101 x 65 x 4 cm; Gewicht: 6 kg **601/670 167,95**

Campingtisch AP/273
Höhenverstellbar: 63 – 74 cm;
Maße (B x T): 130 x 85 cm; Packmaß: 130 x 85 x 4 cm;
Gewicht: 9,8 kg **601/487 259,95**

Campingtisch AP/247 **NEU**
Höhenverstellbar: 59 – 76 cm;
Maße (B x T): 110 x 70 cm; Packmaß: 110 x 70 x 4 cm; Gewicht: 7,5 kg **601/629 177,95**

Campingtisch AP/274
Höhenverstellbar: 63 – 74 cm;
Maße (B x T): 150 x 90 cm; Packmaß: 150 x 90 x 4 cm;
Gewicht: 12 kg **601/488 279,95**



Schnellverschluss – zur einfachen Höhenverstellung



fester Stand – dank breiten Standbeinen

+ Zubehör

Die ideale Ergänzung für Ihren Crespo Tisch.

ab 15,95



Platz schaffen!

Ablagenetze für Tische

Die Ablagenetze für Tische passen an alle Crespo Tische und an andere Tische mit einem Umlaufmaß von 2,20 m bis 4,80 m zwischen den Tischbeinen.

Größe: S
Umlauf: 220 – 320 cm; Maße (B x H x T): 63 x 8 x 37 cm; Gewicht: 265 g **611/694 15,95**

Größe: M ★
Umlauf: 270 – 350 cm; Maße (B x H x T): 84 x 9 x 46 cm; Gewicht: 245 g **611/693 17,95**

Größe: XL
Umlauf: 300 – 400 cm; Maße (B x H x T): 94 x 8 x 54 cm; Gewicht: 200 g **601/597 19,95**



**Stahl-Ovalrohr****Klappbarer Esstisch**

Klappbarer Esstisch mit modernem Design. Das Untergestell aus Stahl (Zinox MegaFrame) sorgt für hohe Stabilität. Die höhen- und neigungsverstellbaren Beine gleichen Unebenheiten aus. Die Tischplatte ohne umlaufende Kanten ermöglicht das schnelle Abfließen von Wasser und eine einfache Reinigung. Hergestellt in Deutschland, ist sie UV-beständig, wetterfest sowie bruch-, schlag- und hitzebeständig bis 180 °C – selbst heiße Töpfe können darauf abgestellt werden. Der Tisch bietet viel Platz und lässt sich zusammengeklappt einfach transportieren.

Farbe: grau; Belastbar bis: 170 kg; Material: Kunststoff; Gestell: Stahl-Ovalrohr

Klappbarer Esstisch 138

Maße (B x H x T): 138 x 70,5 x 90 cm; Packmaß: 138 x 90 x 8 cm; Gewicht: 15,96 kg

601/695 325,-

ab **325,-** **NEU**



i Hohe Belastbarkeit!

**Klappbarer Esstisch 160**

Maße (B x H x T): 160 x 70,5 x 90 cm; Packmaß: 160 x 90 x 8 cm; Gewicht: 17,31 kg

601/694 349,-



i Ein ultraleichter Campingtisch für alle, die zu neuen Abenteuern unterwegs sind.



ab **159,-**

Alu-Rundrohr**Campingtisch**

Die ultraleichte Tischplatte aus wetterfestem, mehrschichtigem Glasfasermaterial hat keine Kante, sodass Wasser und Schmutz einfach abfließen können. Dank der modifizierten Klapp-technik haben Sie unter dem Tisch viel Beinfreiheit. Alle 4 Tischbeine sind in Höhe und Neigungswinkel verstellbar – zum Ausgleich möglicher Unebenheiten. Farbe: anthrazit; Belastbar bis: 80 kg; Gestell: Alu-Rundrohr

Campingtisch 100

Maße (B x H x T): 100 x 74 x 68 cm; Packmaß: 103,5 x 74 x 9 cm; Gewicht: 4,6 kg

601/171 159,-

Campingtisch 120

Maße (B x H x T): 120 x 74 x 80 cm; Packmaß: 125 x 87 x 9 cm; Gewicht: 5,3 kg

601/350 199,-

Campingtisch 140

Maße (B x H x T): 140 x 74 x 90 cm; Packmaß: 144 x 96 x 9,5 cm; Gewicht: 6,4 kg

601/351 229,-

**Alu-Vierkantröhr****Klapptisch**

Klapptisch von Isabella mit Aluminiumgestell, inklusive Tragetasche in 2 Größen. Zum Transport lässt sich die Platte mittig teilen und wie ein Koffer zusammenfalten. Daraus ergibt sich ein geringes Packmaß bei großer Nutzfläche. Besonders geeignet für Kastenwagen. Farbe: alu-grau, silber; Belastbar bis: 30 kg; Gestell: Alu-Vierkantröhr

Klapptisch 80

Maße (B x H x T): 120 x 70 x 80 cm; Packmaß: 85 x 65 x 11,5 cm; Gewicht: 7,1 kg

601/170 139,-

139,-

**Klapptisch 60**

Maße (B x H x T): 120 x 70 x 60 cm; Packmaß: 65 x 65 x 13 cm; Gewicht: 6,8 kg

601/276 139,-

**Campingtisch HighQ Blackline**

Mit seinem Gestell aus Aluminium besticht der Tisch als Leichtgewicht mit hoher Stabilität. Große, kugelgelagerte Fußsteller ermöglichen einen sehr guten Stand auch in ungleichmäßigem Gelände. Alle vier Tischbeine sind höhenverstellbar. Die Tischplatte ist wetterfest und hitzebeständig. Farbe: grau; Gestell: Alu-Rundrohr; Belastbar bis: 30 kg; Höhenverstellbar: 55 – 72 cm

Campingtisch HighQ Blackline 80

Maße (B x H x T): 80 x 72 x 60 cm; Packmaß: 87 x 66 x 10 cm; Gewicht: 6,9 kg

601/116 85,95

i inkl. Tragetasche

**Alu-Rundrohr**

ab **85,95**

Campingtisch HighQ Blackline 115

Maße (B x H x T): 115 x 72 x 70 cm; Packmaß: 121 x 76,5 x 9 cm; Gewicht: 10 kg

601/117 119,95

i höhenverstellbar



i wetterfest und hitzebeständig



Alu-Vierkanthohr

Rolltisch Titanium
Quadra NG 4

ab **159,90**



Bietet viel
Beinfreiheit.



Rolltisch Titanium Quadra NG

Falt- und rollbarer Aluminiumtisch mit Untergestell, das auf der klassischen Bauweise mit 4 senkrechten Standbeinen gründet. Sehr stabile Konstruktion. Die spaltenfreie Tischplatte (Gapless Table Top) wird mit einem speziellen Verriegelungsmechanismus am Tischgestell befestigt. Im Unterschied zu den klassischen Rolltischen mit Scherengestell bietet der Quadra genügend Beinfreiheit auf allen 4 Seiten. Ein Packsack für den komfortablen Transport ist im Lieferumfang enthalten.

Farbe: grau; Gestell: Alu-Vierkanthohr; Belastbar bis: 30 kg

Rolltisch Titanium Quadra NG 4

Maße (B x H x T): 120,5 x 72 x 70 cm;
Packmaß: 122 x 29 x 16 cm; Gewicht: 5,9 kg

601/359 159,90

Rolltisch Titanium Quadra NG 6

Maße (B x H x T): 146 x 72,5 x 70 cm;
Packmaß: 150 x 32 x 14,5 cm; Gewicht: 7,5 kg

601/360 179,90

Rolltisch Titanium Axia

Patentierter Aluminiumtisch mit Rollplatte und einem speziellen, einfach zu montierenden Klapprahmen.

- Rolltischplatte mit silber eloxierten Lamellen (Gapless-System)
- mit integrierter Wasserwaage
- sehr stabiler Rahmen aus Aluminium-Vierkanthohren und zentraler Stabilisierungsstange
- höhenverstellbares Tischbein
- mit praktischer Netzablage und Transporttasche mit 2 separaten Fächern

Farbe: grau; Gestell: Alu-Vierkanthohr;
Belastbar bis: 30 kg

Titanium Axia 2

Maße (B x H x T): 104 x 72 x 62 cm;
Packmaß: 114 x 19 x 18 cm; Gewicht: 5,5 kg


601/356 119,90

Titanium Axia 4

Maße (B x H x T): 122 x 72 x 76 cm;
Packmaß: 126 x 19 x 19 cm; Gewicht: 7,1 kg

601/357 139,90

Alu-Vierkanthohr



169,90

spaltenfreie
Tischplatte

kompakt faltbar



Rolltisch Titanium Quadra Compact 4

Der Quadra Compact 4 Rolltisch glänzt durch eine teilbare Rahmenkonstruktion, die das Packmaß erheblich reduziert und so auf die speziellen Raumanforderungen von Minibussen, Vans und Kastenwagen zugeschnitten ist. Unverändert im Vergleich zum Quadra Classic bleiben die Stabilität, die Funktionalität und die Optik.

- passend für max. 4 Personen
- Alu-Gestell mit Stecksystem
- Niveausausgleich
- Gapless-Rolltischplatte aus Aluminium
- sehr kompaktes Packmaß
- mit Packsack

Farbe: aluminium, schwarz; Gestell: Alu-Vierkanthohr; Belastbar bis: 30 kg; Maße (B x H x T): 120,5 x 72 x 70 cm; Packmaß: 84 x 23 x 20 cm; Gewicht: 6,3 kg **601/542 169,90**

Alu-Vierkanthohr



ab **119,90**

nützliches
Ablagenetz

inklusive
Transporttasche

höhenverstellbar



Titanium Axia 6

Maße (B x H x T): 147 x 72 x 76 cm;
Packmaß: 149 x 21 x 19 cm; Gewicht: 8,2 kg

601/358 159,90



Tische



Hier finden Sie unsere aktuellen Preise.

Alu-Rundrohr

NEU



Alu-Vierkantrrohr



✓ Je mehr Gäste – desto besser!

299,90

ab 169,90



ausziehbare Tischplatte



klappbar



Campingtisch Elütö ComPack

Die hochwertigen Outdoor-Tische sind höhenverstellbar und punkten mit ihrer ultraleichten, klappbaren Tischplatte. Egal, ob beim Campen, Wandern oder Picknicken, diese Tische sind bei jeder Aktivität ein toller Begleiter. Dank des robusten Designs sind die Tische besonders langlebig. Die Klappfunktion ermöglicht eine einfache Lagerung und einen einfachen Transport.

Farbe: hellgrau, schwarz; Gestell: Alu-Vierkantrrohr; Belastbar bis: 50 kg; Höhenverstellbar: 42 – 70 cm

Campingtisch Elütö ComPack 80

Maße (B x T): 80 x 80 cm; Packmaß: 80 x 40 x 10 cm; Gewicht: 6,5 kg

601/589 169,90

Campingtisch Elütö ComPack 120

Maße (B x T): 120 x 60 cm; Packmaß: 60 x 61 x 10,5 cm; Gewicht: 7,5 kg

601/590 219,90

Elütö ComPack Extension

Der Elütö ComPack Extension ist eine platzsparende Outdoor-Lösung mit ultraleichter Wabenplatte im Eichendesign. Die ausziehbare Tischplatte lässt sich von 116 cm auf 155 cm erweitern, während die Einlegeplatte als Beistelltisch dient. Die klappbare Konstruktion, höhenverstellbare Beine, ein Aufbewahrungsnetz und die Tragetasche machen ihn ideal für Garten, Terrasse oder Camping.

Farbe: grau; Gestell: Alu-Rundrohr; Belastbar bis: 50 kg; Höhenverstellbar: 50 – 80 cm; Maße (B x H x T): 155 x 80 x 78 cm; Packmaß: 80 x 59,5 x 11 cm; Gewicht: 10,6 kg

601/650 299,90



NEU

Stahl-Rundrohr

Campingtisch Linear

Die Tischmodelle der Linear Serie sind mit einer wetterfesten und hitzebeständigen Qualitätstischplatte ausgestattet.

Farbe: schwarz; Gestell: Stahl-Rundrohr; Belastbar bis: 50 kg; Höhenverstellbar: 63 – 83 cm

Campingtisch Linear 80

Maße (B x H x T): 80 x 83 x 60 cm; Packmaß: 80 x 60 x 7 cm; Gewicht: 6,9 kg

601/652 84,90

Campingtisch Linear 100

Maße (B x H x T): 100 x 83 x 70 cm; Packmaß: 100 x 68 x 7 cm; Gewicht: 8,5 kg

601/686 114,90

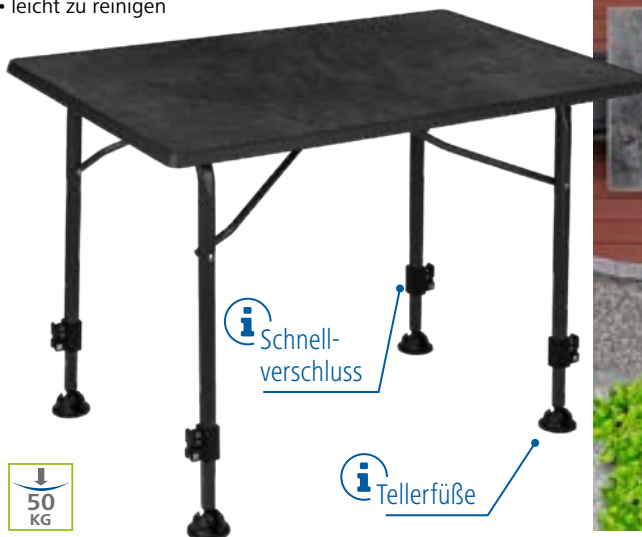
Campingtisch Linear 115 ★

Maße (B x H x T): 115 x 83 x 70 cm; Packmaß: 115 x 70 x 8 cm; Gewicht: 12,7 kg

601/687 129,90

Eigenschaften:

- stufenlos höhenverstellbar
- pulverbeschichtete, teleskopierbare Stahlbeine (ø 28/25 mm)
- wetterfeste und hitzebeständige Qualitäts-Tischplatte (180 °C)
- leicht zu reinigen



Schnellverschluss

Tellerfüße



ab 84,90

Campingmöbel



Alu-Vierkanthohr



Alu-Vierkanthohr



i spaltenlose Tischplatte

ab 154,90

i praktisches Stecksystem


159,90



Accelerate 6



✓ integrierte Wasserwaage



✓ kompakt faltbar

Rolltisch Accelerate

Die steigende Beliebtheit von Camping und Caravaning bringt den Komfort des Alltags auf ein ganz neues Niveau. Der Accelerate Rolltisch ist einer der leichtesten, vielseitigsten und tragbarsten Campingtische auf dem Markt.

- Gestell mit halbovaletem Aluminiumrohr
- spaltenlose Rolltischplatte
- klappbare Beinkonstruktion
- höhenverstellbares Tischbein

- praktische Netzablage
 - integrierte Wasserwaage
 - inklusive Tragetasche
- Farbe: grau; Belastbar bis: 30 kg; Gestell: Alu-Vierkanthohr

Accelerate 4

Maße (B x H x T): 120 x 71 x 80 cm; Packmaß: 125 x 19 x 19 cm; Gewicht: 7,3 kg **601/286 154,90**

Accelerate 6

Maße (B x H x T): 146,5 x 71 x 80 cm; Packmaß: 150 x 21 x 20 cm; Gewicht: 8,5 kg **601/287 174,90**

Rolltisch Accelerate Compack 4

Der Accelerate Compack 4 ist die Weiterentwicklung des erfolgreichen Accelerate 4 Rolltisches. Durch die Rahmenkonstruktion wird das Packmaß erheblich reduziert und den Anforderungen von Minibussen, Vans und Kastenwagen in puncto Platzeinsparung gerecht.

- passend für max. 4 Personen
- Alu-Gestell mit Stecksystem
- Niveaueausgleich
- Gapless-Rolltischplatte aus Aluminium
- sehr kompaktes Packmaß
- mit praktischer Netzablage
- mit Packsack

Farbe: aluminium, schwarz; Gestell: Alu-Vierkanthohr; Belastbar bis: 30 kg; Maße (B x H x T): 120 x 80 x 71 cm; Packmaß: 81 x 23 x 21 cm; Gewicht: 7,3 kg

601/541 159,90

Alu-Vierkanthohr



Alu-Vierkanthohr



ab 89,90

ab 199,90



Level 4



i integrierte Wasserwaage



💡 mittig zusammenklappbar

✓ stufenlos höhenverstellbar

Rolltisch Silver Gapless

Alu-Faltrittsch mit rollbarer Tischplatte. Dank integrierter Wasserwaage kann auch auf unebenem Untergrund eine absolut horizontale Positionierung der Tischplatte erreicht werden (Level System). Stabiles Untergestell mit verstellbarem Standbein. Ein Packsack für den komfortablen Transport ist im Lieferumfang enthalten.

Farbe: silber; Belastbar bis: 30 kg; Gestell: Alu-Vierkanthohr

Level 4

Maße (B x H x T): 110 x 70 x 71 cm; Packmaß: 113,5 x 20 x 15 cm; Gewicht: 7,1 kg **601/239 89,90**

Level 6

Maße (B x H x T): 140 x 81 x 70 cm; Packmaß: 135,5 x 20 x 15 cm; Gewicht: 9 kg **601/240 99,90**

Klapp Tisch Dinemic

Der Dinemic ist ein hochwertiger Campingtisch mit wetterfester, mittig klappbarer Aluplatte und stabilem Metallgestell. Dank höhenverstellbarer Beine und kompakter Faltbarkeit eignet er sich ideal für Vans und Wohnmobile. Er ist leicht und einfach zu transportieren. Inkl. Schutzabdeckung.

Farbe: aluminium, schwarz; Gestell: Alu-Vierkanthohr; Belastbar bis: 30 kg

Dinemic 4

Maße (B x H x T): 126 x 85 x 70 cm; Packmaß: 70 x 65,5 x 10,5 cm; Gewicht: 8,1 kg **601/540 199,90**

Dinemic 6 NEU

Maße (B x H x T): 143 x 85 x 70 cm; Packmaß: 81,5 x 73,5 x 13 cm; Gewicht: 8,6 kg **601/649 219,90**



Bambustische

Bambus-Campingtische bieten eine ideale Kombination aus Funktionalität, Stabilität und natürlichem Design für den Outdoor-Bereich. Gefertigt aus leichtem und dennoch robustem Bambusmaterial, sind sie besonders umweltfreundlich und passen perfekt in das nachhaltige Konzept vieler Campingfreunde. Bambustische sind vielseitig einsetzbar und leicht zu transportieren. Sie bringen einen Hauch von Natur direkt auf den Campingplatz und überzeugen dabei durch hohe Widerstandsfähigkeit und Langlebigkeit.

ab 89,⁹⁰**NEU**ab 99,⁹⁵Größe S
inkl. Ablagenetz

Größe L

Alu-Rundrohr

Campingtisch Camperking

Der Campingtisch Camperking ist der ideale Begleiter für Ihre Outdoor-Abenteuer. Mit seinem klappbaren Aluminiumgestell und der witterungsbeständigen Bambus-Tischplatte bietet er eine perfekte Kombination aus Stabilität und Leichtigkeit. Dank der Niveauregulierung steht er auch auf unebenem Boden sicher. Der Tisch lässt sich kompakt zusammenklappen und verfügt über einen praktischen Tragegriff, wodurch er leicht zu transportieren ist.

Farbe: braun; Gestell: Alu-Rundrohr; Belastbar bis: 30 kg; Höhenverstellbar: 49 – 70 cm

Campingtisch Camperking S nicht faltbar

Maße (B x H x T): 80 x 70 x 60 cm;
Packmaß: 82,5 x 63 x 7 cm; Gewicht: 7 kg
601/688 89,90

Campingtisch Camperking M faltbar

Maße (B x H x T): 100 x 70 x 72 cm;
Packmaß: 102 x 39 x 10 cm; Gewicht: 8,5 kg
601/689 119,90



Alu-Rundrohr

Bambustisch Calgary

Die Outwell Bambustischkollektion vereint strapazierfähige Bambustischplatten und leichte Aluminiumrahmen, ideal für den Campingbedarf. Die faltbaren Tische sind leicht, schnell aufgebaut, kompakt und dank Tragegriff einfach zu transportieren. Sie bieten modernes Design, Komfort und Langlebigkeit – perfekt für stilbewusste Camper.

Gestell: Alu-Rundrohr;
Belastbar bis: 30 kg

Bambustisch Calgary S

Maße (B x H x T): 75 x 70 x 55 cm;
Packmaß: 80 x 60 x 6 cm; Gewicht: 3,9 kg
601/243 99,95

Bambustisch Calgary M

Maße (B x H x T): 90 x 70 x 90 cm;
Packmaß: 104 x 52 x 9,5 cm; Gewicht: 7,4 kg
611/728 154,95

Bambustisch Calgary L

Maße (B x H x T): 120 x 70 x 90 cm;
Packmaß: 95 x 64 x 9 cm; Gewicht: 8,4 kg
611/729 182,95

ab 109,⁹⁵BEST
SELLER

Größe S



Alu-Vierkantrohr

Bambustisch Custer

Schöner Bambustisch mit langlebiger Bambustischplatte und Aluminiumrahmen. Öffnet und schließt sich in Sekunden. Mit praktischen Handgriffen für einen einfachen Transport. Teleskop-Beine für eine einfache Höhenverstellung. Für kurze Dauer wetterbeständig. Durch das geringe Packmaß sind die Größen S und M ideal für Campervans.

Gestell: Alu-Vierkantrohr;
Belastbar bis: 80 kg;
Höhenverstellbar: 56 – 65 cm

Bambustisch Custer M

Maße (B x T): 100 x 65 cm; Packmaß: 101,5 x 21,5 x 14,5 cm; Gewicht: 7,4 kg
601/477 165,95

Bambustisch Custer S

Maße (B x T): 65 x 50 cm; Packmaß: 70 x 22 x 13 cm; Gewicht: 4,7 kg
601/476 109,95

Bambustisch Custer L

Maße (B x T): 120 x 70 cm; Packmaß: 72 x 64 x 11 cm; Gewicht: 11,5 kg
601/478 189,95

ab 164,⁹⁵inkl.
Tragetasche

Größe L



Alu-Vierkantrohr

Bambustisch Kamloops

Stilvoller Tisch in modernem Design. Gefertigt aus langlebigen Materialien, ausgestattet mit strapazierfähiger Bambustischplatte und Aluminiumrahmen. Sekundenschneller Auf- und Abbau. Praktische Griffe ermöglichen bequemen Transport. Kleines Packmaß. Verstellbare Füße.
Gestell: Alu-Vierkantrohr; Belastbar bis: 80 kg

Bambustisch Kamloops M

Maße (B x H x T): 100 x 70 x 72 cm;
Packmaß: 102 x 40 x 11 cm;
Gewicht: 8,5 kg
611/761 164,95

Bambustisch Kamloops L

Maße (B x H x T): 120 x 70 x 80 cm;
Packmaß: 122,5 x 44,5 x 10,5 cm;
Gewicht: 11,5 kg
601/483 199,95



ab 109,⁹⁵



Bambus Rolltisch Chambery S

Maße (B x H x T): 80 x 63 x 70 cm;
Packmaß: 101 x 23 x 12 cm; Gewicht: 5 kg

601/499 109,95

Bambus Rolltisch Chambery M

Maße (B x H x T): 110 x 70 x 70 cm;
Packmaß: 110 x 24 x 16,5 cm; Gewicht: 7,3 kg

601/390 159,95

Bambus Rolltisch Chambery L

Maße (B x H x T): 140 x 80 x 70 cm;
Packmaß: 138 x 23,5 x 16,5 cm; Gewicht: 8,1 kg

601/500 179,95

Alu-Vierkantröhr

Tischbein verstellbar

Bambus Rolltisch Chambery

Tisch mit Aluminiumrahmen und Bambusplatte. Der robuste Aluminiumrahmen verfügt über eine zusätzliche Stabilisierungsstange zwischen den Tischbeinen, die für zusätzliche Stabilität sorgt. Die Topplatte ist aus wasserdichtem Bambus-Material. Der Tisch lässt sich leicht zerlegen und zu einem kleinen Paket zusammenfalten, sodass wenig Platz zum Verstauen benötigt wird. Verstellbares Tischbein. Inkl. Tragetasche. Farbe: braun; Gestell: Alu-Vierkantröhr; Belastbar bis: 50 kg

Alu-Rundrohr

ab 129,⁹⁵

randlose Tischplatte

Campingtisch Future Light II

Extrem leichter Campingtisch mit sehr stabiler Tischplatte aus Composite-Material. Die Tischplatte ist wetterfest und UV-stabil. Alle vier Tischbeine sind mittels eines praktischen Klappmechanismus von 59 bis 72 cm in der Höhe stufenlos einstellbar. Inklusive Ablagenetz und Bodennägeln. Farbe: braun; Gestell: Alu-Rundrohr; Belastbar bis: 80 kg; Höhenverstellbar: 59 – 72 cm



inklusive Ablagenetz!

kompakt verstaut



Campingtisch Future Light II S

Maße (B x T): 80 x 60 cm; Packmaß: 83 x 65 x 9 cm; Gewicht: 3,5 kg

601/299 129,95

Campingtisch Future Light II M

Maße (B x T): 100 x 68 cm; Packmaß: 103,5 x 73,5 x 8 cm; Gewicht: 4,3 kg

601/298 199,95

Campingtisch Future Light II L

Maße (B x T): 120 x 70 cm; Packmaß: 124 x 75 x 9 cm; Gewicht: 4,6 kg

601/290 179,95

Campingtisch Future Light II XL

Maße (B x T): 140 x 80 cm; Packmaß: 143 x 86 x 9 cm; Gewicht: 5,8 kg

601/498 225,-



ab 119,⁹⁰

Sevelit-Tischplatte mit Kantenschutz

Alu-Rundrohr



Campingtisch Recreo

Der Campingtisch Recreo besticht durch Stabilität und elegantes Design. Sein Aluminiumgestell und die patentierte Führungsschiene bieten hohe Stabilität, während die Sevelit-Tischplatte wetterfest und hitzebeständig ist. Kratzfest, leicht zu reinigen und mit Kantenschutz versehen, ist der Tisch ideal für den Innen- und Außenbereich. Die Tischhöhe lässt sich stufenlos einstellen und der Aufbau erfolgt schnell und unkompliziert. Ein langlebiger Begleiter für jedes Abenteuer! Inkl. Ablagenetz. Farbe: grau; Gestell: Alu-Rundrohr; Belastbar bis: 50 kg

NEU



Campingtisch Recreo 80

Maße (B x H x T): 80 x 70 x 60 cm; Packmaß: 80 x 60 x 7 cm; Gewicht: 5,9 kg

601/691 119,90

Campingtisch Recreo 100

Maße (B x H x T): 100 x 70 x 68 cm; Packmaß: 100 x 68 x 7 cm; Gewicht: 6,1 kg

601/692 149,90



Tische



Hier finden Sie unsere aktuellen Preise.



✓ hitzebeständig und wasserfest

✓ kompakt zusammenklappbar

BEST SELLER

EuroTrail



49,95

Beine auf 2 Höhen einstellbar!



Alu-Rundrohr

Campingtisch Santé

Der faltbare Aluminiumtisch eignet sich durch das kleine Packmaß und das geringe Gewicht perfekt für Ihren Campingurlaub. Der Tisch ist sowohl hitzeresistent als auch wasserdicht. Die Beine können auf zwei Höhen eingestellt werden. Er lässt sich schnell und einfach aufbauen.

Farbe: silbergrau; Gestell: Alu-Rundrohr; Belastbar bis: 20 kg; Höhenverstellbar: 25 – 58 cm; Maße(BxT): 60x45 cm; Packmaß: 63x47x5 cm; Gewicht: 2,75 kg **601/083 49,95**

Alu-Rundrohr

89,95

**Beistelltisch PP**

Praktischer Beistell-Campingtisch aus Alurohr. Ideal als Ablage in der Outdoorküche oder fürs Buffet. Robust, wetterfest und leicht klappbar für maximale Mobilität. Perfekt für alle Outdoor-Aktivitäten.

Farbe: silbergrau; Gestell: Alu-Rundrohr; Belastbar bis: 30 kg; Maße(BxHxT): 80x82x45 cm; Packmaß: 82x47x13 cm; Gewicht: 3,9 kg **611/283 89,95**

💡 Bietet genügend Platz für 2 Personen.

69,95

Alu-Rundrohr

Campingtisch St. Remy

Der faltbare Aluminiumtisch eignet sich durch das kleine Packmaß und das geringe Gewicht perfekt für Ihren Campingurlaub. Der Tisch ist sowohl hitzeresistent als auch wasserdicht. Die Beine können auf zwei Höhen eingestellt werden (31 cm und 65 cm). Mit dem Netz unter der Tischplatte bietet St. Remy zusätzlichen Stauraum. Er lässt sich schnell und einfach aufbauen.

Farbe: silbergrau; Gestell: Alu-Rundrohr; Belastbar bis: 20 kg; Maße(BxHxT): 80x65x40 cm; Packmaß: 43x43x8,5 cm; Gewicht: 3,4 kg **601/084 69,95**



praktisches Netz bietet zusätzlichen Stauraum



✓ höhenverstellbar

EuroTrail

Alu-Rundrohr


64,95

**Rolltisch PP**

Extrem leicht und klein verpackt. Gestell aus lackiertem Alurohr. Scherenartig zusammenklappbar. Zusammenrollbare Tischplatte (Alu-Lamellen). Inkl. Tasche.

Farbe: silber; Gestell: Alu-Rundrohr; Belastbar bis: 30 kg; Maße(BxHxT): 70x70x70 cm; Packmaß: 77x22x10 cm; Gewicht: 3,34 kg **611/287 64,95**

💡 Minimax leicht und kompakt



Minimax Luxus Tischplatte



59,95

✓ kompaktes Packmaß



Alu-Rundrohr

Klapptisch Minimax Luxus

Tisch für 2 bis 4 Personen. Mit kratzfester Schichtstoff-Tischplatte.

Farbe: silber; Gestell: Alu-Rundrohr; Belastbar bis: 30 kg; Maße(BxHxT): 90x70x60 cm; Packmaß: 63x49x8 cm; Gewicht: 4,5 kg **611/237 59,95**

Alu-Rundrohr

EuroTrail

Klapphocker Campus mit Platte

Der Hocker Campus ist ein 2-in-1 Möbelstück. In wenigen Sekunden lässt sich der Hocker durch Auflegen der beiliegenden Platte in einen praktischen Beistelltisch umfunktionieren.

Farbe: braun, silber
Bezug: 100 % PES Polyester
Gestell: Alu-Rundrohr
Belastbar bis: 100 kg
Sitzhöhe: 47,5 cm
Maße(BxHxT): 39x47,5x39 cm
Packmaß: 64x40x6,5 cm
Gewicht: 1,45 kg

29,95



601/081

29,95



wetterfest



29,95

Alu-Vierkanthohr

Hocker Single

Sehr kompakter und leichter Hocker. Rahmen und Platte aus Aluminium, daher wetterfest. Farbe: silber; Gestell: Alu-Vierkanthohr; Belastbar bis: 100 kg; Maße (B x H x T): 30 x 39 x 25 cm; Packmaß: 47,5 x 30 x 4 cm; Gewicht: 1,05 kg



611/285 29,95



Tisch Single

Sehr kompakter und leichter Tisch. Rahmen und Platte aus Aluminium, daher wetterfest. Farbe: silber; Gestell: Alu-Vierkanthohr; Belastbar bis: 30 kg; Maße (B x H x T): 50 x 62 x 50 cm; Packmaß: 75,5 x 50,5 x 4,5 cm; Gewicht: 2,4 kg



59,95



611/286 59,95

Stuhl-/Tischset Compact

Das Compact Stuhl-/Tischset ist speziell für Camper ausgelegt, die nicht so viel Platz in ihrem Freizeitfahrzeug haben. Die zwei Klappstühle und der Campingtisch sind praktisch in einer Tasche verpackt. Schließlich will man ja nicht auf wichtiges Equipment verzichten. Hier isst man nicht nur, sondern sitzt auch gemütlich zusammen.

Stuhl Skye 3D Compact

Der platzsparende Alu-Klappstuhl ist ein Niedriglehner mit fester Rückenlehne und Bügelfuß. Der Bezug besteht aus komfortablem 3D-Gewebe. Belastbar bis: 120 kg; Maße (B x T x H): 65 x 57 x 95 cm; Gewicht: 3,3 kg

Tisch Torun 2

Tisch mit leichtem, stabilem Alu-Rahmen und Klappbeinen aus lackiertem Stahl. Kompakte und leicht zu transportierende Ausführung. Die Verwendung von hochwertigen, strapazierfähigen Materialien garantiert eine lange Lebensdauer. Höhenverstellbare Tischbeine. Belastbar bis: 30 kg; Maße (B x T x H): 80 x 60 x 71 cm; Gewicht: 4,2 kg

Packmaß: 129 x 72 x 22 cm; Farbe: grau; Gewicht: 11 kg

601/354 189,95

NEU

134,95



Stahl-Ovalrohr

Picknicktisch-Set Pemberton

Leichter reisen mit einem Tisch und einer Sitzgelegenheit in einem! Das faltbare Picknick-Set von Pemberton ist eine praktische Wahl für den Sommerurlaub mit Familie und Freunden. Die beiden Bänke lassen sich am Tischgestell befestigen, was den Transport erleichtert. Der Tisch ist aus strapazierfähigem, wasserfestem Kunststoff gefertigt und kann während der gesamten Reise draußen stehen bleiben, damit er für jede Mahlzeit bereit ist. Zum Gebrauch einfach aufklappen. Das Set besteht aus dem Tisch 120 x 61 x 70 cm und zwei Bänken 102 x 28 x 44 cm. Belastbar bis: 80 kg (Tisch) und 100 kg (je Bank).

- wasserdichte Tischplatte aus strapazierfähigem, geformtem Kunststoff
- öffnet und faltet sich in Sekundenschnelle
- kein Zusammenbau erforderlich
- hochfester, langlebiger Stahl
- praktischer Griff für leichten Transport
- Die Bänke lassen sich am Tischrahmen befestigen und sind somit leicht zu transportieren.

Gestell: Stahl-Ovalrohr; Farbe: schwarz; Sitzhöhe: 44 cm; Packmaß: 102 x 61 x 8 cm; Gewicht: 12,8 kg

601/660 134,95

Alu-Ovalrohr



2 Stühle + 1 Tisch in einer Tasche!



189,95



**EuroTrail**

Alu-Rundrohr

16,95



i Mit heraus-schraubbarem Erdspieß.

**Beistelltisch Le Prique**

Praktischer Aluminiumtisch mit abschraubbarem Erdspieß. In drei Höhen verwendbar. Durch Einsetzen oder Herausnehmen der einzelnen Stäbe können Sie den Tisch in seiner Höhe variieren. Farbe: grau; Gestell: Alu-Rundrohr; Belastbar bis: 5 kg; Maße (B x H x T): 26 x 40 x 26 cm; Packmaß: 28,4 x 27,1 x 6,9 cm; Gewicht: 500 g

611/240

16,95

Outwell

Alu-Rundrohr

26,95

**Beistelltisch Nain**

Der kleine, quadratische Klappstisch Nain kann sehr vielseitig eingesetzt werden, z. B. als Beistelltisch beim Grillen, Kochen oder Essen oder auch als Ablagetisch am Strand und im Garten. Sekundenschnell aufgebaut.

Farbe: dunkelgrau; Gestell: Alu-Rundrohr; Belastbar bis: 30 kg; Maße (B x H x T): 40 x 30 x 40 cm; Packmaß: 40 x 40 x 2,5 cm; Gewicht: 900 g

601/090

26,95

Isabella

Alu-Rundrohr

69,-

**Beistelltisch Isa**

Dieser leichte Beistelltisch überzeugt mit seiner ultraleichten Tischplatte und seinem kompakten Packmaß. Er ist in wenigen Sekunden auf- und zusammengeklappt.

Farbe: anthrazit; Gestell: Alu-Rundrohr; Belastbar bis: 10 kg; Maße (B x H x T): 50 x 40 x 43,5 cm; Packmaß: 50 x 40 x 5 cm; Gewicht: 1,2 kg

601/458

69,-

Falthocker Torrette

Der Falthocker Torrette mit Kissen ist ein praktisches Gadget, um an jedem Ort schnell eine Sitzgelegenheit zu schaffen. Dank des Trageriemens lässt er sich leicht in der Hand oder über der Schulter tragen. Die Höhe des Hockers kann stufenweise von 9 bis 47 cm eingestellt werden. Ein Kissen auf der Oberseite des Hockers sorgt für zusätzlichen Sitzkomfort.

Farbe: schwarz; Belastbar bis: 150 kg; Maße (L x H): 25 x 47 cm; Packmaß: 27,5 x 26 x 10 cm; Gewicht: 950 g

601/426


24,95



24,95

**BRUNNER**

Alu-Rundrohr



- Ein-Knopf-Bedienung
- Sitzträgerahmen ist fest montiert
- verstärkte 3-Wege-Verbindung
- größerer Sitz
- mit Kameragewinde

Outwell

33,95

Sitzkissen Cardiel

Entdecken Sie den idealen Begleiter für Strand und Festival. Dieses leichte Kissen lässt sich in Sekunden öffnen und zusammenfalten, ganz ohne Montage. Mit verstellbaren Gurten für optimalen Sitzkomfort und praktischem Trageriemens sowie Griff für einfachen Transport. Inklusive Tasche – perfekt für unterwegs!

Farbe: schwarz; Bezug: 100 % PES Polyester; Maße (L x B x H): 40 x 40 x 42 cm; Packmaß: 41 x 40 x 8 cm; Gewicht: 800 g

601/525

33,95

BRUNNER

NEU



Stahl-Rundrohr



13,90

Dreibeinhocker Niro

Der Dreibeinhocker Niro von Brunner ist ideal für unterwegs – ob beim Camping, Angeln oder auf Festivals. Kompakt und leicht, lässt er sich dank des mitgelieferten Tragebeutels mühelos transportieren. Robust und bequem, bietet er jederzeit eine praktische Sitzgelegenheit für unterwegs.

Farbe: schwarz; Bezug: 100 % PES Polyester; Gestell: Stahl-Rundrohr; Belastbar bis: 100 kg; Sitzhöhe: 40 cm; Maße (B x H x T): 32 x 40 x 32 cm; Packmaß: 58 x 9 x 9 cm; Gewicht: 450 g

601/647

13,90

51,90

**Taschensitz Sit2Go 2.0**

Der ideale Begleiter auf Reisen. Der Taschensitz besticht durch sein kompaktes Packmaß und seine ausgeklügelte Konstruktion aus einem Aluminium-Teleskoprohr und einem klappbaren Sitzkissen. In Sekundenschnelle einsatzbereit. Sitzgewebe aus beschichtetem Polyester. Mit dem Sit2Go können Sie sich jederzeit und überall hinsetzen. Das kompakte Packmaß und das geringe Gewicht machen ihn zu einem treuen Begleiter. Mit einem praktischen Stoff sack.

Farbe: grau, schwarz; Bezug: 100 % PES Polyester; Gestell: Alu-Rundrohr; Belastbar bis: 120 kg; Maße (B x H x T): 35 x 75 x 35 cm; Packmaß: 30 x 10 x 10 cm; Gewicht: 380 g

601/601

51,90



64,⁹⁵



■ Alu-Ovalrohr

Regiestuhl Deck Chair

Leichter Campingstuhl mit gepolsterten Rücken- und Sitzflächen, abnehmbaren und waschbaren Schaumstoffarmlehnen, Aluminiumrahmen, eingebauten Tragegurten für mehr Komfort und einer Belastbarkeit von 113 kg.

Farbe: grau; Gestell: Alu-Ovalrohr; Belastbar bis: 113 kg; Lehnenhöhe: 40 cm; Sitzhöhe: 44 cm; Maße (B x H x T): 62 x 79 x 52 cm; Packmaß: 79 x 55 x 18 cm; Gewicht: 2,7 kg

601/507 64,95

29,⁹⁵



■ Stahl-Rundrohr

Faltstuhl Quad Chair

Leichter Campingstuhl mit verstellbarer Armhöhe, integriertem Getränkehalter und einer Belastbarkeit bis 113 kg. Inkl. Tragetasche.

Farbe: grau; Bezug: 100 % PES Polyester; Gestell: Stahl-Rundrohr; Belastbar bis: 113 kg; Lehnenhöhe: 51 cm; Sitzhöhe: 38 cm; Maße (B x H x T): 87 x 92 x 54 cm; Packmaß: 92 x 20 x 20 cm; Gewicht: 2,7 kg

601/508 29,95



24,⁹⁵



■ Stahl-Rundrohr

Faltstuhl Angelprofi

Der Preisknaller

Der sowohl praktische als auch bequeme Faltstuhl mit strapazierfähigem Polyester-Bezug und Stahlrohrgestell ist ein absolutes Muss für den Low-Budget-Camper. Mit Getränkehalter. Inklusive Tragetasche.

Farbe: dunkelblau, schwarz; Bezug: 100 % PES Polyester; Gestell: Stahl-Rundrohr; Belastbar bis: 120 kg; Maße (B x H x T): 82 x 52 x 52 cm; Packmaß: 82 x 13 x 12 cm; Gewicht: 2,3 kg

611/375 24,95

99,⁹⁵



NEU



■ Alu-/Stahl-Rundrohr

Regiestuhl Sisteron

Klappstuhl mit Beistelltisch und integriertem Getränkehalter. Dieser praktische Stuhl lässt sich leicht zu einem kompakten Paket mit geringem Volumen zusammenfallen, sodass Sie ihn fast überall verstauen können. Mit pulverbeschichtetem Aluminium- und Stahlgestänge. Leichter Transport durch Tragegriff. Kunststoffverstärkter Kantenschutz an allen Stuhlbeinen. Der Stuhl wird mit Tasche geliefert.

Farbe: schwarz; Bezug: 100 % PES Polyester; Gestell: Alu-/Stahl-Rundrohr; Belastbar bis: 120 kg; Lehnenhöhe: 57 cm; Sitzhöhe: 46 cm; Maße (B x H x T): 56 x 97 x 49 cm; Packmaß: 56 x 49 x 15 cm; Gewicht: 5,6 kg

601/640 99,95

64,⁹⁵



■ Alu-Vierkantrohr

Faltstuhl Sling Chair

Besonders bequemer Hochlehner. Wer einmal darin Platz nimmt, will so schnell nicht mehr aufstehen. Geschwungene Armlehnen und eine hohe Rückenlehne garantieren höchsten Sitzkomfort. Rücken und Kopf werden angenehm entlastet. Das clevere Faltsystem reduziert das Packmaß auf ein Minimum und macht den Stuhl zum idealen Begleiter. Material: Oxford Polyester 600D mit Beschichtung; Sitzflächen mit seitlichen Schienen für erhöhten Sitzkomfort.

Farbe: grau; Bezug: 100 % PES Polyester; Gestell: Alu-Vierkantrohr; Belastbar bis: 113 kg; Lehnenhöhe: 65 cm; Sitzhöhe: 40 cm; Maße (B x H x T): 58 x 94 x 72 cm; Packmaß: 112 x 15 x 12 cm; Gewicht: 3,3 kg

601/506 64,95

39,⁹⁰



■ Stahl-Rundrohr

Campingstuhl Chiemsee

Klein zusammenklappbar – groß im Komfort. Dieser angenehme Begleiter für Reise und Camping bietet durch seine Polsterung angenehmen Komfort und macht sich bei Bedarf ganz klein. Der hochwertig verarbeitete Sessel besitzt ein stabiles Stahlrohrgestell mit wetterfester, weißer Beschichtung.

Farbe: blau, weiß; Bezug: 50 % PES Polyester, 50 % Baumwolle; Gestell: Stahl-Rundrohr; Belastbar bis: 110 kg; Sitzhöhe: 38 cm; Maße (B x H x T): 56 x 79 x 53 cm; Packmaß: 58,5 x 52 x 5 cm; Gewicht: 2,6 kg

611/279 39,90



ab 89,90

Mehr Infos? das Bördbuch

129,90



110 KG



180 KG

Schaukelstuhl Freestyle Rocker XL™ mit Tisch



20 KG

Stahl-Ovalrohr

Campingkuche Slim-Fold Cook Station™

Kompakt und praktisch. Die Outdoor-Küche lässt sich mühelos auf- und zuklappen. Mit hitzebeständiger Alu-Arbeitsplatte, unterem Gestell und vier ausklappbaren Seitentischen aus Kunststoff bietet sie genügend Platz für Kochutensilien, Getränke und mehr. Aus robustem pulverbeschichtetem Stahl und leicht zu transportieren. Farbe: schwarz; Gestell: Stahl-Ovalrohr; Belastbar bis: 20 kg; Maße (B x H x T): 132 x 82 x 53 cm; Packmaß: 92 x 55 x 10,5 cm; Gewicht: 8,6 kg

601/619 129,90

Stahl-Ovalrohr

Schaukelstuhl Freestyle Rocker™

Entspannen in der Natur mit dem Freestyle Rocker. Die patentierte Spring-Action Rocking Technology™ bietet sanftes Schaukeln beim Campen, Angeln oder im Garten. Er verfügt über einen praktischen Tragegriff und lässt sich mit der patentierten Eazy-Fold™ Technologie sicher und einfach öffnen und schließen.

Schaukelstuhl Freestyle Rocker™ Farbe: blau; Bezug: 100 % Ripstop Polyester; Gestell: Stahl-Ovalrohr; Belastbar bis: 110 kg; Lehnenhöhe: 44 cm; Sitzhöhe: 50 cm; Maße (B x H x T): 63,5 x 88,4 x 60,96 cm; Packmaß: 90 x 64,5 x 15 cm; Gewicht: 5,4 kg

Schaukelstuhl Freestyle Rocker XL™ mit Tisch Farbe: schwarz; Bezug: 100 % Ripstop Polyester; Gestell: Stahl-Ovalrohr; Belastbar bis: 180 kg; Lehnenhöhe: 37,6 cm; Sitzhöhe: 50,8 cm; Maße (B x H x T): 67,1 x 88,4 x 65 cm; Packmaß: 90 x 64,5 x 15 cm; Gewicht: 6,6 kg

601/610 109,90

NEU

99,90



anthrazit

beige

113 KG

Stahl-Ovalrohr

Schaukelstuhl Pod Rocker Elite™

Der GCI Outdoor Pod Rocker Elite™ ist Ihr idealer Begleiter für entspannte Outdoor-Momente. Mit der patentierten Spring-Action-Rocking™-Technologie schaukeln Sie sanft vor und zurück. Die ergonomische Stuhlvorderkante vermeidet Druckstellen an den Oberschenkeln für stundenlangen Sitzkomfort. Praktische Features wie die 1-Liter-Trinkflaschenhalterung mit Kordelzug und der atmungsaktive Surround-Komfort-Sitz sorgen für maximalen Komfort. Ob Camping, Strand oder Garten – genießen Sie pure Entspannung und Funktionalität.

Bezug: 100 % PES Polyester; Gestell: Stahl-Ovalrohr; Belastbar bis: 113 kg; Lehnenhöhe: 53 cm; Sitzhöhe: 51 cm; Maße (B x H x T): 76 x 88 x 73 cm; Packmaß: 102 x 16,5 x 14 cm; Gewicht: 5,3 kg
anthrazit 601/430 99,90
beige 601/431 99,90

NEU

89,90



113 KG

Stahl-Ovalrohr

Schaukelstuhl Pod Rocker™

Erleben Sie entspannten Komfort mit dem Campingstuhl Pod Rocker™ von GCI Outdoor. Die strukturierte Sitzfläche bietet optimalen Halt, während das atmungsaktive Mesh-Panel für Belüftung sorgt. Mit der patentierten Spring-Action Rocker Technology™ genießen Sie sanftes Schaukeln auf jedem Untergrund. Praktische Details wie eine Seitentasche und der robuste, pulverbeschichtete Stahlrahmen machen den Stuhl zum idealen Begleiter. Einfach zusammenklappbar und leicht zu transportieren – perfekt für Ihre Outdoor-Abenteuer.

Farbe: rot; Bezug: 100 % PES Polyester; Gestell: Stahl-Ovalrohr; Belastbar bis: 113 kg; Lehnenhöhe: 52 cm; Sitzhöhe: 50 cm; Maße (B x H x T): 76 x 88 x 71,5 cm; Packmaß: 101,5 x 14 x 16,5 cm; Gewicht: 5,3 kg
601/432 89,90

NEU

79,90



- hellgrau
- hellgrün
- indigo
- pink

olivgrün

110 KG

Stahl-Ovalrohr

Schaukelstuhl Kickback Rocker™

Mobiler Schaukelstuhl für draußen. Mit Tragegurt und Spring-Action Rocking Technology™ für entspanntes Schaukeln. Inkl. Schnellverschlusssystem, Getränkehalter und Handytasche.

Bezug: 100 % Ripstop Polyester; Gestell: Stahl-Ovalrohr; Belastbar bis: 110 kg; Lehnenhöhe: 40 cm; Sitzhöhe: 40,4 cm; Maße (B x H x T): 82,5 x 80,5 x 69,1 cm; Packmaß: 102 x 20 x 15 cm; Gewicht: 4,8 kg

hellgrau 601/697 79,90
hellgrün 601/698 79,90
indigo 601/616 79,90
olivgrün 601/699 79,90
pink 601/696 79,90



NEU

Mehr Infos?
Das
Bördbuch **i**

129,90



anthrazit

↓
136
KG

■ **Stahl-Ovalrohr**

Schaukelstuhl Adjustable Rocker™

Der GCI Outdoor Adjustable Rocker™ ist der ideale Begleiter für jedes Outdoor-Abenteuer. Die Spring-Action Rocking Technologie™ ermöglicht eine individuell anpassbare Wippbewegung in drei Positionen für pure Entspannung. Die ergonomische Stuhlvorderkante verhindert Druckstellen und sorgt für stundenlangen Komfort. Ein Multi-Taschen-System bietet u. a. Platz für eine 1-Liter-Wasserflasche. Mit atmungsaktivem Komfortsitz und ergonomischen Armlehnen wird der Adjustable Rocker™ zum perfekten Stuhl für gespannte Momente in der Natur.

Bezug: 100 % PES Polyester; Gestell: Stahl-Ovalrohr; Belastbar bis: 136 kg; Lehnenhöhe: 56 cm; Sitzhöhe: 50 cm; Maße (B x H x T): 61,5 x 98 x 61,5 cm; Packmaß: 73 x 61,5 x 9,5 cm; Gewicht: 6,6 kg

anthrazit **601/270 129,90** beige **601/427 129,90**



dunkelgrau,
schwarz

99,90

■ **Stahl-Ovalrohr**

Schaukelstuhl RoadTrip Rocker™

Faltbarer Schaukelstuhl für draußen. Innovativ, mobil und bequem. Sanftes Schaukeln dank Spring-Action Rocking Technology™. Solide Armlehnen und Mesh-Rückenlehne.

Bezug: 100 % Ripstop Polyester; Gestell: Stahl-Ovalrohr; Belastbar bis: 110 kg; Lehnenhöhe: 48 cm; Sitzhöhe: 50,8 cm; Maße (B x H x T): 65,5 x 99 x 74,6 cm; Packmaß: 113 x 24 x 18 cm; Gewicht: 5,8 kg

↓
110
KG

anthrazit **NEU 601/433 99,90**
dunkelblau **601/611 99,90**
dunkelgrau, schwarz **601/613 99,90**



dunkelblau

NEU

119,90

NEU

119,90

■ **Stahl-Ovalrohr**

Schaukelstuhl Stowaway Rocker™

Der Stowaway Rocker™ hat dank seiner einklappbaren Rückenlehne ein besonders geringes Packmaß. Ergonomische Armlehnen und eine druckentlastende Sitzvorderkante sorgen für entspanntes Sitzen. Das Multi-Taschen-System bietet Platz für eine 1-Liter-Flasche. Sanftes Schaukeln dank patentierter Spring-Action Rocker Technologie™.

Bezug: 10 % PES Polyester; Gestell: Stahl-Ovalrohr; Belastbar bis: 136 kg; Lehnenhöhe: 55,8 cm; Sitzhöhe: 50 cm; Maße (B x H x T): 61,5 x 98 x 61,5 cm; Packmaß: 73 x 61,5 x 9,5 cm; Gewicht: 6,6 kg

dunkelblau **601/428 119,90**
dunkelgrün **601/429 119,90**



anthrazit

NEU

99,90

■ **Stahl-Ovalrohr**

Schaukelstuhl Comfort Pro Rocker XL™

Mit der patentierten Spring-Action Rocker Technologie™ genießen Sie ein sanftes Schaukelerlebnis und entspannen sofort. Die Mesh-Rückenlehne sorgt für Belüftung. Inkl. Getränkehalter, Handytasche und Trageriemen. Die extrabreite Sitzfläche bietet hohen Komfort – perfekt für lange Abende am Lagerfeuer oder gemütliche Stunden im Garten.

Bezug: 100 % PES Polyester; Gestell: Stahl-Ovalrohr; Belastbar bis: 180 kg; Lehnenhöhe: 64 cm; Sitzhöhe: 45 cm; Maße (B x H x T): 96,2 x 95,7 x 64,2 cm; Packmaß: 118 x 22 x 12 cm; Gewicht: 5,5 kg

anthrazit **601/434 99,90**
beige **601/690 99,90**



beige

NEU

79,90

■ **Stahl-Ovalrohr**

Regiestuhl Xpress™ Director's Chair

Ob beim Camping, auf Festivals oder im Park – dieser Stuhl bietet maximalen Komfort. Mit einem kompakten Packmaß und einem Gewicht von nur 4 kg lässt er sich schnell zusammenklappen und dank des praktischen Schultergurts einfach tragen. Die atmungsaktive Rückenlehne und ein integrierter Getränkehalter machen den Stuhl noch bequemer.

Bezug: 100 % PES Polyester; Gestell: Stahl-Ovalrohr; Belastbar bis: 120 kg; Lehnenhöhe: 51 cm; Sitzhöhe: 50 cm; Maße (B x H x T): 62 x 93 x 45 cm; Packmaß: 46 x 44 x 20 cm; Gewicht: 4 kg

↓
120
KG

anthrazit **601/700 79,90**
beige **601/701 79,90**



Von der PET-Flasche zum bel-sol Stuhl

Die faltstühle von bel-sol sind aus zertifiziertem RPET-Material hergestellt, das aus recycelten PET-Flaschen gewonnen wird und somit die Belastung auf die Umwelt reduziert. Gleichzeitig bieten sie hohen Komfort und Langlebigkeit bei einem kleinen Packmaß. Perfekt für einen Wochenendtrip, den Tag am Strand oder den nächsten Campingurlaub. Farbe: grau; Bezug: 100 % recyceltes PET



Alu-Ovalrohr



69,95



Faltstuhl Mila

Elegant, bequem und benötigt wenig Platz. Die beste Wahl für Camper, die einen zuverlässigen, umweltfreundlichen Stuhl möchten. Inklusive Transporttasche. Hergestellt aus 33 recycelten PET-Flaschen. Belastbar bis: 100 kg; Lehnenhöhe: 43,5 cm; Sitzhöhe: 48 cm; Maße (B x H x T): 50 x 91,5 x 42 cm; Packmaß: 100 x 23 x 21 cm; Gewicht: 3,62 kg

601/516 69,95

Alu-Rundrohr



69,95



Faltstuhl Emil

In diesem Stuhl mit weichen Armlehnen aus PU-Leder kann man sich einfach nur wohlfühlen. Der perfekte Begleiter für aktive Menschen, die nicht auf Komfort verzichten wollen. Inklusive Transporttasche. Belastbar bis: 120 kg; Lehnenhöhe: 49,5 cm; Sitzhöhe: 46 cm; Maße (B x H x T): 61 x 95,5 x 50 cm; Packmaß: 100 x 20 x 19 cm; Gewicht: 4,92 kg

601/517 69,95

Alu-Rundrohr



57,95



Campingstuhl Caro

Der Stuhl kann klein zusammengeklappt werden und findet in jedem Kofferraum noch einen Platz. Ideal auch zum Angeln. Belastbar bis: 120 kg; Lehnenhöhe: 55 cm; Sitzhöhe: 40 cm; Maße (B x H x T): 48,5 x 95 x 45 cm; Packmaß: 73 x 60 x 10 cm; Gewicht: 2,88 kg

601/518 57,95

Alu-Ovalrohr



99,95



Campingstuhl Theresa

Die ergonomische Polsterung unterstützt die Wirbelsäule und bietet den größtmöglichen Sitzkomfort. Siebenfach verstellbare Rückenlehne. Belastbar bis: 120 kg; Lehnenhöhe: 45 cm; Sitzhöhe: 50 cm; Maße (B x H x T): 48,5 x 95 x 45 cm; Packmaß: 118,5 x 68 x 10 cm; Gewicht: 5,48 kg

601/519 99,95

Alu-Ovalrohr



94,95



Regiestuhl Benedikt

Regiestuhl mit Seitentisch und Becherhalter. Durch Trageschlaufen einfach zu transportieren. Belastbar bis: 120 kg; Lehnenhöhe: 65 cm; Sitzhöhe: 45 cm; Maße (B x H x T): 82 x 54 x 45 cm; Packmaß: 85,5 x 57 x 19 cm; Gewicht: 3,5 kg

601/572 94,95

Alu-Vierkantrohr



89,95



Faltstuhl Diva

Bequemer Hochlehner mit 3-fach verstellbarer Rückenlehne. Leicht und klein zusammenfaltbar. Inklusive Tragetasche. Belastbar bis: 120 kg; Lehnenhöhe: 57 cm; Sitzhöhe: 48 cm; Maße (B x H x T): 51 x 105 x 47 cm; Packmaß: 96 x 23 x 21 cm; Gewicht: 6,14 kg

601/521 89,95

Alu-Rundrohr



34,95



Fußauflage Theo

Fußauflage und Hocker in einem. Perfektes Zubehör für den Campingstuhl Theresa. Belastbar bis: 100 kg; Maße (B x H x T): 44 x 48 x 47 cm; Packmaß: 75 x 67 x 10 cm; Gewicht: 1,82 kg

601/520 34,95



Westfield
Top Quality Concept



29,95

Hockerplatte Tim

Tischplatte für Hocker mit einer Tragkraft von 10 kg. MDF-Tischplatte mit Aluminium-Anfassband. Farbe: schwarz; Maße (B x H x T): 64 x 3,5 x 50 cm; Gewicht: 1,4 kg

601/571 29,95



bo-camp
104,⁹⁵



■ Alu-Rundrohr

Klappstuhl Jefferson

Ein extrahoher und -breiter, bequemer Klappstuhl. Der Klassiker im modernen Industrie-Look. Ein Stuhl, der Stil, Komfort und Funktionalität vereint. Ausgestattet mit einer gepolsterten Kationic-Polsterung für ultimativen Komfort, einem leichten Aluminiumrahmen und Armlehnen aus Teakholz. Darüber hinaus ist dieser Stuhl mit zusätzlichen Stabilisatoren und einem „Sicherheitsschloss“ gegen unerwünschtes Falten ausgestattet. Kompakt zum Mitnehmen. Bezug: 100 % PES Polyester; Gestell: Alu-Rundrohr; Belastbar bis: 110 kg; Lehnenhöhe: 61 cm; Sitzhöhe: 47 cm; Maße(LxBxH): 68x58x101 cm; Packmaß: 75x58x6 cm; Gewicht: 2,5 kg

grün **601/533** **104,95**
terracotta **601/537** **104,95**



bo-camp
ab 134,⁹⁵



Relaxessel Bloomsbury L

Ein äußerst luxuriöser und bequemer Liegestuhl mit einem stilvollen und stabilen Buchenholzrahmen. Die Sitzfläche ist gepolstert und hat eine schöne Leinenoptik. Die Kombination aus dem besonders breiten und tiefen Sitz, dem gepolsterten Stoff und dem Kissen macht diesen Stuhl besonders bequem. Der Stuhl kann zusammengeklappt werden und hat somit ein geringes Packmaß. Inklusive Packtasche. Farbe: grau; Bezug: 100 % PES Polyester; Gestell: Holz; Belastbar bis: 120 kg; Lehnenhöhe: 96 cm; Sitzhöhe: 41 cm; Maße(BxHxT): 78x96x80 cm; Packmaß: 121x25x17 cm; Gewicht: 5,8 kg

601/291 **177,95**



■ Holz

Relaxessel Bloomsbury M

Maße(BxHxT): 61x83x63 cm;
Packmaß: 103x22x14,5 cm;
Gewicht: 3,85 kg

601/536 **134,95**

31,⁹⁵



■ Alu-Vierkantröhre

Klapphocker Croydon

Ein stabiler und handlicher Hocker. Robuste, leichte Konstruktion aus einem Aluminiumrahmen mit einem Sitz in Oxford-Polyester-Leinenoptik. Kompakt verstaubar. Farbe: grau; Belastbar bis: 80 kg; Sitzhöhe: 41 cm; Maße(LxBxH): 34,5x39,5x42 cm; Packmaß: 75x34x2,5 cm; Gewicht: 900 g



601/505 **31,95**

Vintage-Serie Be Smart

Die Qualität der Vintage-Serie wird durch streng spezifizierte Materialien und qualitätskontrollierte Produktion sichergestellt. Mit der 5-Jahres-Garantie haben Sie eine entspannte und sorgenfreie Zeit.

Farbe: grau; Bezug: 100 % PP Polypropylen; Gestell: Alu-Rundrohr



89,⁹⁵

✓ kleines Packmaß

Faltstuhl Emma

Loungesessel mit 3 Positionen und extraweichem Bezug, der sich wie hochwertige Baumwolle anfühlt. Das Kopfteil ist aus Kunstleder. Kompaktes Packmaß dank abnehmbarem Kopfteil. Belastbar bis: 120 kg; Sitzhöhe: 35 cm; Maße(BxHxT): 62x96x70 cm; Packmaß: 97x64x12,5 cm; Gewicht: 5,2 kg

601/313 **89,95**



109,⁹⁵

Campingstuhl Pioneer Vintage

Dieser Campingstuhl ist leicht, komfortabel und ideal für den Urlaub. Einfach zurücklehnen und entspannen – Ihr Rücken wird es Ihnen danken. Mit der Fußauflage wird er zum bequemen Liegestuhl. Das Olefin-Material verleiht dem Stuhl einen Vintage-Look. Belastbar bis: 140 kg; Sitzhöhe: 45 cm; Maße(BxHxT): 63x122x50 cm; Packmaß: 105x65x14 cm; Gewicht: 5 kg

601/404 **109,95**



83,⁹⁵

Faltstuhl Elisabeth

Klappbarer Stuhl mit niedrigem Sitz. Bezug aus extraweichem Material, das sich wie hochwertige Baumwolle anfühlt. Kopfteil aus Kunstleder. Belastbar bis: 120 kg; Sitzhöhe: 35 cm; Maße(BxHxT): 68x78x70 cm; Packmaß: 85x71x12 cm; Gewicht: 4,9 kg

601/312 **83,95**



51,⁹⁵

Fußauflage Focus Vintage

Faltbare Fußauflage mit dem atmungsaktiven Stoff Olefin. Ergonomisch und mit verstellbaren Vorderbeinen. Passend für alle Stühle der Performance und Be Smart Serie. Belastbar bis: 100 kg; Maße(BxHxT): 740x490x480 mm; Packmaß: 70x62x8 cm; Gewicht: 1,5 kg

601/405 **51,95**





Möbelserie Lake

Die Möbelserie Lake bietet außergewöhnlichen Komfort in leichtem, robustem Design, kombiniert mit strapazierfähigem, gut gepolstertem, zweifarbigem Stoff und Stahlrahmen. Es gibt verschiedene Stuhltypen, ein gemütliches 2er Sofa, Loungemöbel und eine Fußauflage. Perfekt zum Entspannen auf Campingplätzen, am Strand oder zu Hause. **Eigenschaften:** öffnet und faltet sich in Sekundenschnelle; keine Montage erforderlich; hochfester, robuster Stahl; bequemer, gepolsterter Sitz und Rückenlehne; verbesserte Armlehnen-Konstruktion für gute Unterstützung; inklusive Tragetasche für einfache Aufbewahrung und Transport. Farbe: grau; Bezug: 100 % PES Polyester

Stahl-Rundrohr



Sardis Lake

166,95



Stahl-Rundrohr



Kentucky Lake

154,95



Stahl-Ovalrohr



Fremont Lake

79,95



Sofa Sardis Lake

Belastbar bis: 240 kg
Sitzhöhe: 50 cm
Maße (B x H x T): 125 x 95 x 57 cm
Packmaß: 101 x 33,5 x 28 cm
Gewicht: 8,1 kg **601/238 166,95**

Mondstuhl Kentucky Lake

Belastbar bis: 120 kg
Sitzhöhe: 43 cm
Maße (B x H x T): 104 x 94 x 70 cm
Packmaß: 111 x 30 x 27 cm
Gewicht: 8,1 kg **601/296 154,95**

Faltrelaxstuhl Fremont Lake

Belastbar bis: 120 kg
Sitzhöhe: 40 cm
Maße (B x H x T): 75 x 92 x 59 cm
Packmaß: 114,5 x 20 x 18,2 cm
Gewicht: 4,8 kg **601/365 79,95**

Campingstuhl hoch Yellowstone Lake

Belastbar bis: 120 kg
Sitzhöhe: 50 cm
Maße (B x H x T): 61 x 107 x 74 cm
Packmaß: 93,5 x 31 x 18,7 cm
Gewicht: 6,2 kg **★ 601/459 132,95**

Relaxsessel Torch Lake

Belastbar bis: 135 kg
Sitzhöhe: 49 cm
Maße (B x H x T): 65 x 64 x 117 cm
Packmaß: 101 x 23 x 32 cm
Gewicht: 9,9 kg **601/196 189,95**

Campingstuhl niedrig Alder Lake

Belastbar bis: 120 kg
Sitzhöhe: 49 cm
Maße (B x H x T): 61 x 91 x 69 cm
Packmaß: 111 x 25 x 15 cm
Gewicht: 5 kg **601/460 99,95**

Stahl-Vierkantrohr



Yellowstone Lake

132,95



verstellbare Rückenlehne



Stahl-Ovalrohr



189,95

Torch Lake



Stahl-Ovalrohr



Alder Lake

99,95



Stahl-Ovalrohr

Fußauflage Trinity Lake

Belastbar bis: 100 kg
Maße (B x H x T): 46 x 44,5 x 60 cm
Packmaß: 65 x 17 x 10 cm
Gewicht: 3,3 kg **601/461 66,95**



Trinity Lake

66,95





Möbelserie Lake

■ Stahl-Rundrohr

Sofa Fremont Lake

Belastbar bis: 240 kg
Sitzhöhe: 44 cm
Maße (B x H x T): 126 x 77 x 77 cm
Packmaß: 110 x 30 x 18 cm
Gewicht: 8,2 kg

601/655 144,95

Faltsessel Sardis Lake

Belastbar bis: 150 kg
Sitzhöhe: 50 cm
Maße (B x H x T): 73 x 93 x 57 cm
Packmaß: 96 x 27 x 23 cm
Gewicht: 4,1 kg

601/656 109,95

Regiestuhl Grenada Lake

Belastbar bis: 150 kg
Lehnenhöhe: 45 cm
Sitzhöhe: 48 cm
Maße (B x H x T): 76 x 98 x 57 cm
Packmaß: 75 x 60 x 18 cm
Gewicht: 7,4 kg

601/654 144,95

NEU

144,95

NEU

NEU

144,95

109,95

150 KG

150 KG

120 KG

120 KG



NEU

32,95

125 KG



NEU

54,95

150 KG



NEU

60,95

125 KG

■ Stahl-Rundrohr

Faltstuhl Catamarca

Der Faltstuhl Catamarca vereint Komfort, Stil und praktische Handhabung. Das Polyestergewebe mit Logoprägung und der langlebige Stahlrahmen bieten Stabilität und Langlebigkeit. Die verstellbaren Armlehnen und der Becherhalter sorgen für zusätzlichen Komfort. Der Stuhl ist leicht, kompakt und lässt sich in Sekundenschnelle auf- und zuklappen. Inklusive Tragetasche für einfachen Transport und Lagerung – ideal für alle Outdoor-Aktivitäten.

Farbe: schwarz; Bezug: 100 % PES Polyester; Gestell: Stahl-Rundrohr; Belastbar bis: 125 kg; Lehnenhöhe: 45 cm; Sitzhöhe: 43 cm; Maße (B x H x T): 84 x 85 x 50 cm; Packmaß: 86 x 14 x 15 cm; Gewicht: 3 kg

601/658 32,95

■ Stahl-Rundrohr

Faltstuhl Catamarca XL

Der Faltstuhl Catamarca XL vereint Stil, Komfort und Funktionalität. Mit seinem eleganten Polyestergewebe und dem robusten, hochfesten Stahlrahmen bietet er Stabilität und Langlebigkeit. Der extrabreite Sitz und die verstellbaren Armlehnen sorgen für maximalen Komfort. Zwei Getränkehalter halten Erfrischungen griffbereit. Der Stuhl lässt sich in Sekundenschnelle auf- und zusammenklappen, ist leicht und wird mit einer Tragetasche geliefert – perfekt für Camping und Outdoor-Aktivitäten.

Farbe: schwarz; Bezug: 100 % PES Polyester; Gestell: Stahl-Rundrohr; Belastbar bis: 150 kg; Lehnenhöhe: 53 cm; Sitzhöhe: 45 cm; Maße (B x H x T): 90 x 96 x 62 cm; Packmaß: 96 x 23 x 20 cm; Gewicht: 4,1 kg

601/659 54,95

■ Stahl-Rundrohr

Faltstuhl Goya Chair

Der bequeme Faltstuhl lässt sich innerhalb weniger Sekunden zusammenpacken und in der im Lieferumfang enthaltenen Packtasche verstauen. Der Stuhl ist nicht unbedingt der leichteste, jedoch durch sein Stahlgestänge sehr stabil und sehr belastbar.

Farbe: schwarz; Bezug: 100 % PES Polyester; Gestell: Stahl-Rundrohr; Belastbar bis: 125 kg; Lehnenhöhe: 50 cm; Sitzhöhe: 46 cm; Maße (B x H x T): 68 x 90 x 63 cm; Packmaß: 105 x 28 x 10 cm; Gewicht: 4,5 kg

601/657 60,95



NEU



BEST SELLER

64,90

120 KG

Stahl-Rundrohr

Faltstuhl Raptor NG 2.0

Sehr komfortabler Faltstuhl mit im Sitzbezug integrierten 3D-Polstereinlagen. Platzsparend verstaubar. Inklusive Packsack.

- verbesserte Armlehnen mit elegant-komfortablen Kunststoff-Endstücken
- seitliche Bereiche des Sitzbezuges sind mit 3D-Stoff ausgestattet

Farbe: schwarz; Bezug: 100 % PES Polyester; Gestell: Stahl-Rundrohr; Belastbar bis: 120 kg; Maße (B x H x T): 62 x 91 x 58 cm; Packmaß: 101 x 26 x 21 cm; Gewicht: 4,8 kg

601/479 64,90



Stahl-Rundrohr

Faltstuhl Raptor Jackofall

Der Faltsessel Raptor Jackofall bietet Komfort und Funktionalität für Outdoor-Aktivitäten. Mit einem stabilen Stahlrahmen und einem robusten, gepolsterten Polyester-Bezug sorgt er für angenehmes Sitzen. Die multifunktionalen Armlehnen sind mit einem Getränkehalter und einem Handyhalter ausgestattet. Ideal für Camping, Festivals oder entspannte Tage im Freien.

Farbe: grau; Bezug: 100 % PES Polyester; Gestell: Stahl-Rundrohr; Belastbar bis: 110 kg; Sitzhöhe: 48 cm; Maße (B x H x T): 65 x 90 x 60 cm; Packmaß: 92 x 25 x 18 cm; Gewicht: 4,8 kg

601/645 69,90

NEU



76,90

150 KG

Stahl-Rundrohr

Faltstuhl Raptor XL

Der brandneue Raptor XL Faltstuhl ist perfekt für großgewachsene Personen. Selbstverständlich verfügt er über alle Vorteile und Verbesserungen der allseits beliebten Raptor-Stuhlserie. Sehr komfortabler Faltsessel mit Seitenführung. Hohe Stabilität dank ovalem, pulverlackiertem Stahlgestell und breiten, schwenkbaren Beinkappen. Bezug aus robustem Polyestergewebe.

Farbe: schwarz; Bezug: 100 % PES Polyester; Gestell: Stahl-Rundrohr; Belastbar bis: 150 kg; Sitzhöhe: 48 cm; Maße (B x H x T): 65 x 110 x 63 cm; Packmaß: 114 x 22 x 22 cm; Gewicht: 6 kg

601/644 76,90



47,90

mit elastisch geschnürter Rückenlehne

120 KG

Stahl-Rundrohr

Faltstuhl Raptor Suspension

Komfortabler Faltstuhl mit elastisch geschnürter Rückenlehne aus robustem Polyestergewebe und robustem, pulverlackiertem Stahlgestell. Vier Standbeine mit schwenkbaren Bodenplatten sorgen für hohe Standfestigkeit auch auf weichem Untergrund. Sekundenschnell einsatzbereit und kompakt klappbar. Mit Packsack.

Farbe: schwarz; Bezug: 100 % PES Polyester; Gestell: Stahl-Rundrohr; Belastbar bis: 120 kg; Sitzhöhe: 47 cm; Maße (B x H x T): 51 x 94 x 40 cm; Packmaß: 112 x 17 x 15 cm; Gewicht: 5 kg

601/041 47,90



69,90



grau, schwarz

Stahl-Ovalrohr

Faltstuhl Raptor Highback

Um noch mehr Komfort unter Beibehaltung sehr kompakter Packmaße zu bieten, wurde der Raptor, unser Dauerbrenner unter den Faltstühlen, mit einer um ca. 20 cm erhöhten Lehne ausgestattet. Die Verwendung von bequemen Armlehnen aus robustem Kunststoff vermittelt zudem das Gefühl in einem klassischen Klappstuhl zu sitzen. Alle anderen Eigenschaften dieser Stuhlserie wurden beibehalten.

Bezug: 100 % PES Polyester; Gestell: Stahl-Ovalrohr; Belastbar bis: 120 kg; Lehnenhöhe: 110 cm; Sitzhöhe: 48 cm; Maße (B x H x T): 44 x 110 x 51 cm; Packmaß: 93,5 x 24 x 15 cm; Gewicht: 6 kg

grau, schwarz 601/512 69,90
petrol, schwarz 601/550 69,90



89,90

120 KG

Stahl-Ovalrohr

Faltstuhl Raptor Recliner

Komfortabler Faltstuhl mit 3-fach verstellbarer Rückenlehne. Breite Beinkappen verhindern das Einsinken.

Farbe: grau; Bezug: 100 % PES Polyester; Gestell: Stahl-Ovalrohr; Belastbar bis: 120 kg; Sitzhöhe: 45 cm; Maße (B x H x T): 51 x 102 x 45 cm; Packmaß: 100 x 26 x 18 cm; Gewicht: 6,34 kg

601/288 89,90



54,90

NEU

Campingstuhl Sangria

Der Campingstuhl Sangria ist der ideale Begleiter für Outdoor-Abenteuer. Mit seinem faltbaren U-förmigen Rahmen und einem Gewicht von nur 2,8 kg ist er leicht zu transportieren und platzsparend zu verstauen. Perfekt für Camping, Wohnmobilreisen und Festivals. Der Stuhl bietet hohen Sitzkomfort und ist schnell auf- und abgebaut. Ideal für alle, die wenig Stauraum haben, aber nicht auf Komfort verzichten wollen. Praktisch, vielseitig und immer einsatzbereit!

Bezug: 100 % PES Polyester; Gestell: Alu-Rundrohr;
Belastbar bis: 120 kg; Sitzhöhe: 43 cm;
Maße (B x H x T): 48 x 96 x 44 cm;
Packmaß: 70 x 58 x 8 cm; Gewicht: 2,8 kg

anthrazit
hellgrau
petrol

601/679 54,90
601/678 54,90
601/680 54,90

Alu-Rundrohr



Zwei Stühle,
eine Tasche,
ein Preis!

BEST
SELLER

99,90



Stahl-Ovalrohr

Faltstuhlset Frankana Freiko

Der Frankana Freiko faltstuhl wird mit einem hochwertigen Demtex-Stoffbezug in modernem Design geliefert. Der äußerst praktische faltstuhl bietet ein robustes, pulverbeschichtetes stahlgestell und ist trotzdem angenehm leicht. Durch sein geringes packmaß ist er der ideale begleiter für viele gelegenheiten, sei es beim camping, beim zelten oder auch beim tagesausflug mit dem pkw. geliefert wird der stuhl als 2er-set in einer praktischen tragetasche.

Farbe: grau; Bezug: 100 % PES Polyester;
Gestell: Stahl-Ovalrohr; Belastbar bis: 110 kg;
Sitzhöhe: 48 cm; Maße (B x H x T): 63 x 90 x 58 cm;
Packmaß: 100 x 33 x 21 cm; Gewicht: 4,6 kg
601/264 99,90

+Zubehör



99,90

Alu-Ovalrohr



71,90

Alu-Vierkantrrohr



Regiestuhl Aravel Director

Der robuste Regiestuhl ist mit einem platzsparenden Aluminium-Profilrahmen mit Pulverbeschichtung ausgestattet und bietet einen hohen Sitzkomfort. Die Armlehnen und die Sitzfläche sind mit 3Durafeel-Polyestergewebe gepolstert. Die Rückenlehne lässt sich zusammenklappen und der Stuhl ist daher im geschlossenen Zustand sehr kompakt und leicht zu verstauen.

Farbe: schwarz; Bezug: 100 % PES Polyester;
Gestell: Alu-Vierkantrrohr; Belastbar bis: 120 kg;
Lehnenhöhe: 87,2 cm; Sitzhöhe: 48 cm;
Maße (B x H x T): 45 x 87,2 x 35 cm;
Packmaß: 73,5 x 51 x 13,5 cm; Gewicht: 3,5 kg
601/607 71,90



8,90

Das passende
Zubehör für
Ihren Camping-
stuhl!



Getränkehalter Cancage

Der Cancage Getränkehalter sorgt für sicheren Halt von Getränkedosen und -flaschen an den meisten Outdoor-, Camping- und Gartenstühlen. Das Schnellmontagesystem mit Drehwinkelverstellung ermöglicht eine individuelle Positionierung des Halters. Komplett aus hochwertigem Kunststoff gefertigt. Für Durchmesser 70 – 85 mm. Maße (B x H x T): 15 x 22 x 7,5 cm; Gewicht: 180 g
601/043 8,90



Tex-Comfort

Erleben Sie mit Tex-Comfort puren Sitzkomfort. Die extradicke und feste Polsterung, verstärkt durch den Dry Comfort Schaum, bietet Ihnen ein hervorragendes Sitzerlebnis. Der weiche und dennoch strapazierfähige Olefin-Bezugsstoff zeichnet sich durch Atmungsaktivität aus und ist zudem UV-beständig sowie fleckabweisend. Freuen Sie sich auf eine Komfort-Erfahrung, die nicht nur angenehm, sondern auch langlebig ist.



Alu-Rundrohr

grün

199,95

Relaxsessel AP/262-TCR

Der äußerst luxuriöse und bequeme Relaxsessel ist in 3 Positionen verstellbar und bietet so optimalen Sitzkomfort. Darüber hinaus sind sowohl die Rückenlehne als auch die Armlehnen ergonomisch geformt und der Stuhl lässt sich sehr flach zusammenklappen. Der Stuhl ist mit einem angenehm gepolsterten Tex-Comfort-Gewebe ausgestattet. Dieses Gewebe ist aufgrund seiner offenen Zellstruktur sehr pflegeleicht, wasserabweisend und besonders beständig gegen Verfärbungen durch die Sonne. In Kombination mit der elastischen Befestigung sorgt das gepolsterte Gewebe für ein optimales Sitzerlebnis. Der hochwertige Relaxsessel trägt das TÜV-Qualitätssiegel und eignet sich ideal für den Garten oder den Campingplatz. Bezug: 100 % Acryl; Gestell: Alu-Rundrohr; Belastbar bis: 110 kg

Lehnenhöhe: 79 cm; Sitzhöhe: 45 cm
Maße(BxHxT): 72,5x93x85 cm;
Packmaß: 119x74x14,5 cm; Gewicht: 3,85 kg

hellgrau
blau
grün

601/599 199,95
601/600 199,95
601/585 199,95

83,95

Alu-Rundrohr

hellgrau blau



Fußauflage AP/306-TC

Stabile, bequeme Fußauflage mit gepolstertem Tex-Comfort-Gewebe. Extrabreit und wasserabweisend. Lässt sich sehr flach zusammenklappen.

Bezug: 100 % Acryl; Gestell: Alu-Rundrohr;
Belastbar bis: 110 kg; Maße(BxHxT):
45 x 66 x 47 cm; Packmaß: 84 x 51 x 6 cm;
Gewicht: 1,72 kg

hellgrau 601/602 83,95
blau 601/603 83,95
grün 601/604 83,95

Faltmöbel



inkl. Tragetasche

59,95

Hier versinken Sie nicht im Boden!

NEU



Stahl-Ovalrohr



Klappstuhl Caldaro

Bequemer Klappstuhl mit Armlehnen. Der Caldaro hat eine Sitzhöhe von 45 cm und eine großzügige Sitzfläche von 51 x 46 cm. Zusammen mit der hohen Rückenlehne bietet der Stuhl wunderbaren Sitzkomfort, auch am Tisch. Der stabile Stahlrahmen lässt sich leicht zu einem handlichen Paket zusammenfallen. Die großen Untertassenfüße sorgen dafür, dass Sie nicht im Boden versinken. Der Stuhl wird in einer praktischen Tragetasche geliefert.

Bezug: 100 % PES Polyester; Gestell: Stahl-Ovalrohr; Belastbar bis: 120 kg; Lehnenhöhe: 61 cm; Sitzhöhe: 45 cm; Maße(BxHxT): 67 x 98 x 63 cm; Packmaß: 97 x 20 x 20 cm; Gewicht: 5,3 kg

blau 601/643 59,95
grau 601/641 59,95
grün 601/642 59,95



Stahl-Rundrohr



119,90

Faltsofa Rendez-Vous

Sehr komfortables 2-Personen-Sofa mit leicht angewinkeltem faltgestell. Ideal, um den Vorräum von Zelten oder Vorzelten entspannt zu genießen. Das Sofa ist mit einem zentral angebrachten Organizer und breiten Armlehnen inklusive Getränkehalter ausgestattet. Bequem gepolsterter Sitz- und Rückenbereich. Sekundenschneller Auf- und Abbau ohne spezielle Montage. Das kompakte Packmaß ermöglicht leichtes Verstauen. Inklusive Packsack für Aufbewahrung und leichten Transport.

Farbe: schwarz; Bezug: 100 % PES Polyester; Gestell: Stahl-Rundrohr; Belastbar bis: 240 kg; Sitzhöhe: 44 cm; Maße (B x H x T): 147 x 99 x 65 cm; Packmaß: 102 x 32 x 19 cm; Gewicht: 8,3 kg **601/399 119,90**

Stahl-Rundrohr



99,90

NEU

Faltsofa Action

Das Faltsofa Action ist die ideale Sitzgelegenheit für zwei Personen unterwegs. Mit einem leichten Metallgestell und einer gepolsterten Rückenlehne aus Polyestergewebe bietet es optimalen Komfort. In den Armlehnen befinden sich praktische Becherhalter. Es lässt sich schnell auf- und abbauen und dank des mitgelieferten Packsacks einfach transportieren. Belastbar bis 100 kg pro Sitzplatz – perfekt für entspannte Momente im Freien!

Farbe: schwarz; Bezug: 100 % PES Polyester; Gestell: Stahl-Rundrohr; Belastbar bis: 200 kg; Sitzhöhe: 44 cm; Maße (B x H x T): 148 x 92 x 63 cm; Packmaß: 106 x 23 x 18 cm; Gewicht: 6,5 kg **601/646 99,90**

Alu-Rundrohr



NEU

ab 109,95

Dreibeinliege New Foundland

Campingliege von Outwell in 2 Ausführungen: normal und extrahoch. Komfortabel sowie einfach zu verstauen, wenn sie nicht gerade zur Entspannung benutzt wird. Sekundenschnell aufgeklappt, 5-fach verstellbar, keine Montage erforderlich. Mit hochwertigem „Textiline“-Gewebe und Leichtmetall-Rahmen. Inkl. Nackenkissen. Dank geringem Gewicht und kompaktem Packmaß leicht zu transportieren. Bezug: 100 % PES Polyester; Gestell: Alu-Rundrohr; Belastbar bis: 120 kg

Sitzhöhe: 31 cm; Farbe: dunkelgrau
Maße (L x B x H): 188 x 58 x 32 cm;
Packmaß: 79 x 58 x 16 cm; Gewicht:
5,4 kg **NEU 601/661 109,95**

Sitzhöhe: 50 cm; Farbe: titanium
Maße (L x B x H): 200 x 70 x 49 cm;
Packmaß: 83,5 x 71 x 22 cm; Gewicht:
5,7 kg **601/207 172,95**

Alu-Rundrohr



Isabella

149,-

Sonnenliege mit Sonnenschutz

Sonnenliege

Die weich gepolsterte Sonnenliege von Isabella hat ein verstellbares Kopfteil und eine Sitzhöhe von 48 cm. Sie ist leicht zusammenfaltbar und mit einem wetterfesten Bezug ausgestattet. Farbe: anthrazit; Bezug: 60 % PVC Polyvinylchlorid, 40 % PES Polyester; Gestell: Alu-Rundrohr; Belastbar bis: 120 kg; Maße (L x B x H): 200 x 59 x 48 cm; Packmaß: 84 x 62 x 24 cm; Gewicht: 5,7 kg **601/163 149,-**



Alu-Vierkantrrohr



299,-

Aufblasbare Liegefläche – separat nutzbar!



↓
120
KG

Feldbett Himalaya

Genießen Sie Komfort auch beim Camping. Das Feldbett Himalaya verfügt über acht stabile Beine mit großzügigen Auflageflächen, die ein Einsinken verhindern. Aufgebaut ist es besonders zügig, damit Sie schnell Ihre wohlverdiente Ruhe finden können. Ein herausragendes Merkmal ist die äußerst komfortable aufblasbare Liegefläche, die sich auch separat nutzen lässt, beispielsweise als eigenständige Luftmatratze. Inkl. Aufbewahrungstasche.


Farbe: schwarz; Bezug: 100 % Nylon; Gestell: Alu-Vierkantrrohr; Belastbar bis: 120 kg; Sitzhöhe: 30 cm; Maße (LxBxH): 190x65x30 cm; Packmaß: 41x23x17 cm; Gewicht: 4,2 kg **601/546 299,-**

Stahl-Vierkantrrohr

NEU



249,90



↓
227
KG

Feldbett XLT Single Edition

Die Einzelbetten sind einfach zum Etagenbett oder zur Sitzbank ausbaubar. Schnelle, einfache und vor allem werkzeuglose Montage. Inkl. Tragetasche mit Schultergurt für einfachen Transport. Hygienisch, da die Liegematten gewaschen werden können. Sehr viel Stauraum unter dem Bett für Schuhe, Taschen etc. Inklusive Organizer und Bunk-Kit.

Farbe: anthrazit; Bezug: 100 % PES Polyester, PVC-Beschichtung; Gestell: Stahl-Vierkantrrohr; Belastbar bis: 227 kg; Sitzhöhe: 42 cm; Maße (LxBxH): 208x100x53 cm; Packmaß: 100x52x11 cm; Gewicht: 14 kg **601/621 249,90**

Stahl-Vierkantrrohr



89,95



↓
136
KG

praktischer Seitentisch mit Getränkehalter

Packaway Campingliege Stahl

Campingliege mit praktischem Seitentisch und integriertem Getränkehalter im Seitentisch.

Farbe: grau, schwarz; Bezug: 100 % PES Polyester; Gestell: Stahl-Vierkantrrohr; Belastbar bis: 136 kg; Sitzhöhe: 45,5 cm; Maße (LxBxH): 203x81x43 cm; Packmaß: 102x15x15 cm; Gewicht: 10 kg **601/539 89,95**

Stahl-Rundrohr



129,95



↓
120
KG

Als Strandliege und Bett nutzbar!

Campingbett Queen

Bequemes Campingbett aus klappbarem Stahlrahmen mit weich gepolstertem Polyester-Oberteil. Verstellbare Rückenlehne mit verstellbarer Stütze.

Farbe: schwarz, lime; Bezug: 100 % PES Polyester; Gestell: Stahl-Rundrohr; Belastbar bis: 120 kg; Maße (LxBxH): 200x72x32 cm; Packmaß: 80x73x27,2 cm; Gewicht: 8,1 kg **601/265 129,95**

Alu-Vierkantrrohr



79,95



↓
120
KG

extralanges Zeltbett

Feldbett Silvi XL

Das Feldbett ist ideal auch für große Camper – nicht nur für den Urlaub, sondern auch wenn Gäste einmal länger bleiben. Mit diesem Feldbett sind Sie immer bestens gerüstet. Material: Polyester 600D. Inklusive Transporttasche.

Farbe: blau; Bezug: 100 % PES Polyester; Gestell: Alu-Vierkantrrohr; Belastbar bis: 120 kg; Maße (LxBxH): 210x80x46,5 cm; Packmaß: 104x19x11 cm; Gewicht: 7,1 kg **611/267 79,95**

Alu-Rundrohr

79,95



↓
100
KG

Strandliege mit Sonnendach

Strandliege Sunny

Komfortable Liege mit stabilem Aluminiumgestell, wetterfester Textil-Bespannung und Sonnenschutz. Klappbare Ausführung.

Farbe: steingrau; Bezug: 70 % PVC Polyvinylchlorid, 30 % PES Polyester; Gestell: Alu-Rundrohr; Belastbar bis: 100 kg; Maße (LxBxH): 186x60x30 cm; Packmaß: 80x59x16 cm; Gewicht: 6 kg **611/281 79,95**



Strandliege Beach Trolley

Universell einsetzbare Strandliege mit Transportmöglichkeit, die durch ihr leichtes Aluminiumgestell mit wetterfester, textiler Bespannung, die Armlehnen aus Bambus und die einfache Verstellmöglichkeit verschiedene Nutzungsmöglichkeiten in einem Produkt vereint. Zusätzlich verfügt sie über rostfreie Edelstahlbeschläge.

Farbe: taupe;

Bezug: 70 % PVC Polyvinylchlorid,

30 % PES Polyester

Gestell: Alu-Rundrohr

Belastbar bis: 120 kg

Maße (L x B x H): 180 x 67 x 27 cm

Packmaß: 102 x 68 x 37 cm

Gewicht: 7,2 kg

611/959 169,95



leicht zu transportieren



Alu-Rundrohr



169,95



bietet vielseitige Nutzungsmöglichkeiten

Relaxstuhl Galana

Der Liegestuhl Galana besitzt eine schnelltrocknende Polsterung sowie ein Textiline Netzmaterial in einem ansprechenden Schwarzton. Der Stuhl ist unter dem Bezug mit einem wasserabweisenden Material versehen, damit sich die Schaumstoffpolster nicht mit Wasser vollsaugen können, falls der Stuhl einmal im Regen vergessen werden sollte. Die Kopfstütze lässt sich einstellen und abnehmen.

Farbe: schwarz

Bezug: 100 % PES Polyester

Gestell: Stahl-Rundrohr

Belastbar bis: 120 kg

Sitzhöhe: 40 cm

Maße (B x H x T): 61 x 90 x 85 cm

Packmaß: 104 x 67 x 11,5 cm

Gewicht: 6,1 kg

601/403 119,95



119,95



Stahl-Rundrohr

- geöffnet und gefaltet in Sekunden
- schnelltrocknende Polsterung
- 4 verschiedene Positionen
- verstellbare Kopfstütze

relaxen und entspannen



Strandstuhl Seaford

Der niedrige Seaford-Sessel eignet sich perfekt für eine entspannte Auszeit am Strand in der Sonne. Die vier Rückenlehnenpositionen und der U-Rahmen der Rückenlehne ermöglichen es Ihnen, sich mit einem guten Buch aufrecht zurückzulehnen oder den Stuhl als Sonnenliege flach zu stellen, wenn Sie Ihre Bräune auffrischen möchten. Der robuste, langlebige Stahlrahmen und das pflegeleichte Textilene bieten hervorragenden Halt, während ein integriertes Schaumstoffkissen den Komfort erhöht.

Bezug: 100 % PES Polyester

Gestell: Stahl-Ovalrohr

Belastbar bis: 120 kg

Sitzhöhe: 18 cm

Maße (B x H x T): 62 x 80 x 54 cm

Packmaß: 78 x 62 x 13,5 cm

Gewicht: 4,65 kg



olivgrün

601/513

69,95

69,95



taubenblau

601/514

69,95



Stahl-Ovalrohr





EuroTrail

Alu-Rundrohr

84,⁹⁵



100 KG

Strandstuhl Perez Beach Recycled

Mit bequemem Kopfpolster und Staufach mit kleiner Kühltasche auf der Rückseite. Dank des Tragegurts lässt er sich einfach transportieren und in der Seitentasche können Sie Snacks und Getränke verstauen. Der Stuhl ist mit einem Bezug aus rPET ausgestattet und somit nachhaltig.

Bezug: 100 % PES Polyester;
Gestell: Alu-Rundrohr; Belastbar bis: 100 kg;
Lehnenhöhe: 62 cm; Sitzhöhe: 23 cm;
Maße (B x H x T): 62 x 75 x 55 cm;
Packmaß: 70 x 62 x 13 cm; Gewicht: 3,4 kg
blau **601/605 84,95**

EuroTrail

Alu-Rundrohr

49,⁹⁵



100 KG

Strandstuhl Béziers

Robuster Strandstuhl aus Aluminium mit fester Rückenlehne im sommerlichen Design. Durch sein kompaktes Packmaß ist der Stuhl einfach zu transportieren und benötigt nur einen geringen Stauraum. Wunderbar geeignet für Strandausflüge. Mit Sicherheitsblockierung.

Bezug: 100 % PES Polyester;
Gestell: Alu-Rundrohr; Belastbar bis: 100 kg;
Sitzhöhe: 43 cm; Maße (B x H x T): 45 x 89 x 42 cm;
Packmaß: 65 x 55 x 7 cm; Gewicht: 2 kg
bunt **601/248 49,95**

Als Rucksack transportierbar!

89,⁹⁵

Alu-Rundrohr



100 KG

Strandstuhl Sète

Praktischer Strandstuhl im sommerlichen Design. Durch seine beiden Trageriemen kann der zusammengeklappte Stuhl sehr einfach auf dem Rücken transportiert werden und Ihre Hände bleiben frei, z. B. für ein leckeres Eis oder die Strandtasche. Durch sein verstellbares Kopfkissen, den Becherhalter und die verstellbare Rückenlehne (3 Stufen) bietet der Strandstuhl erstaunlich viel Komfort. Kann auch als Liege benutzt werden.

Bezug: 100 % PES Polyester;
Gestell: Alu-Rundrohr; Belastbar bis: 100 kg;
Sitzhöhe: 21 cm; Maße (B x H x T): 49 x 74 x 42 cm;
Packmaß: 71 x 63 x 8 cm; Gewicht: 3,1 kg
bunt **601/247 89,95**

CRESPO

Alu-Rundrohr

109,⁹⁵



110 KG

Strandstuhl Crespo

Siebenfach verstellbarer Strandstuhl mit niedrigem Sitz. Die Rückenlehne lässt sich durch den Träger in eine tiefe Position verstellen. TÜV-geprüft. Inklusive Tasche auf der Rückseite der Rückenlehne. Bezug: 60 % PVC Polyvinylchlorid, 40 % PES Polyester; Gestell: Alu-Rundrohr; Belastbar bis: 110 kg; Lehnenhöhe: 67 cm; Sitzhöhe: 30 cm; Maße (B x H x T): 64 x 90 x 58 cm; Packmaß: 81 x 64 x 10 cm; Gewicht: 2,9 kg

beige **601/530 109,95**
blau **601/529 109,95**

bo-camp

Alu-Rundrohr

51,⁹⁵



100 KG

Strandstuhl Saint-Tropez

Der kompakte Strandstuhl ist ideal für schöne Tage am Strand. Der atmungsaktive Textilbezug und die 8-fach verstellbare Rückenlehne bieten Komfort und Langlebigkeit. Inklusive Kopfstütze. Bezug: 70 % PVC Polyvinylchlorid, 30 % PES Polyester; Gestell: Alu-Rundrohr; Belastbar bis: 100 kg; Lehnenhöhe: 60 cm; Sitzhöhe: 22 cm; Maße (B x H x T): 61 x 74 x 50 cm; Packmaß: 75 x 58 x 19 cm; Gewicht: 2,8 kg

hellblau **601/534 51,95**
koralle **601/535 51,95**

Isabella

Alu-Rundrohr

75,-



100 KG

Beachchair

Zusammenklappbarer Strandstuhl mit verstell- und abnehmbarem Kopfpolster. Die Rückenlehne kann in 8 verschiedene Positionen verstellt werden.

Bezug: 60 % PVC Polyvinylchlorid, 40 % PES Polyester;
Gestell: Alu-Rundrohr; Belastbar bis: 100 kg;
Sitzhöhe: 21 cm; Maße (B x H x T): 64 x 83 x 70 cm;
Packmaß: 76 x 63 x 13 cm; Gewicht: 2,9 kg
anthrazit **601/259 75,-**



Stahl-Rundrohr



Stahl-Rundrohr



Stahl-Ovalrohr



NEU

69,95



grün

blau dunkelgrau

100 KG

Strandstuhl Marbella

Bequemer Strandstuhl mit Liegeposition. Die verstellbare Rückenlehne (5-fach) kann komplett nach hinten verstellt werden, sodass eine Art Liege entsteht. Der Sitz dieses Stuhls hat eine komfortable Größe von 47 x 35 cm und ist bodennah (25 cm). Hergestellt aus Textilene-Material in Kombination mit einem leichten Aluminiumgestell. Ausgestattet mit Kopfkissen und Schultergurten für einen einfachen Transport. Bezug: 100 % PVC Polyvinylchlorid
Gestell: Stahl-Rundrohr; Belastbar bis: 100 kg; Lehnenhöhe: 72 cm; Sitzhöhe: 25 cm; Maße (B x H x T): 59 x 88 x 50 cm; Packmaß: 80 x 59 x 16 cm; Gewicht: 3,75 kg
blau **601/672 69,95**
dunkelgrau **601/671 69,95**
grün **601/673 69,95**

130 KG

Sonnenliege Transatube

Die Transatube Sonnenliege, ein klassischer Liegestuhl mit 3,4 kg und 4 Positionen, bietet Komfort und ist leicht faltbar. Das Einrastsystem verhindert Kippen. Perfekt für Strand und Camping. Bezug: 72 % PVC Polyvinylchlorid, 28 % PES Polyester; Gestell: Stahl-Rundrohr; Belastbar bis: 130 kg; Sitzhöhe: 31 cm; Maße (B x H x T): 94 x 56 x 83 cm; Packmaß: 126 x 57 x 4,2 cm; Gewicht: 3,4 kg
601/469 49,95

49,95



Schaukelstuhl Beach Rocker™

Bequemer Strand-Schaukelstuhl mit Aluminium/ Stahl-Rahmen und Spring-Action Rocking Technology™ für sanftes Schaukeln auf Rasen oder Sand. Ausgestattet mit kühler Mesh-Lehne, Easy-Fold™ Technik zum leichten Klappen, gepolsterten Armlehnen, Becherhalter und Tragegriff. Bezug: 100 % PES Polyester; Gestell: Stahl-Ovalrohr; Belastbar bis: 110 kg; Lehnenhöhe: 46,5 cm; Sitzhöhe: 37,5 cm; Maße (B x H x T): 61,9 x 84 x 65 cm; Packmaß: 83,5 x 64 x 15,5 cm; Gewicht: 4,5 kg
blau **601/618 89,90**

89,90



110 KG

Alu-Ovalrohr



NEU

69,90



100 KG

Strandstuhl Makai

Der Strandstuhl Makai bietet Komfort und Vielseitigkeit für Ihre Outdoor-Abenteuer. Mit einem verstellbaren, abnehmbaren Sonnendach sind Sie bestens vor der Sonne geschützt. Die verlängerte Sitzfläche und das breite Kopfkissen sorgen für Entspannung, während der hochwertige Syntex-Bezug Langlebigkeit garantiert. Rahmenschoneren schützen den Stuhl vor rauen Oberflächen. Der Makai ist der perfekte Begleiter für Strandtage und Outdoor-Aktivitäten. Bezug: 30 % PES Polyester, 70 % PES Polyester
Gestell: Alu-Ovalrohr; Belastbar bis: 100 kg; Sitzhöhe: 28 cm; Maße (B x H x T): 64 x 90 x 63 cm; Packmaß: 74 x 66 x 20 cm; Gewicht: 4 kg
hellgrau **601/648 69,90**
anthrazit **601/693 69,90**

Stahl-Ovalrohr

46,90



100 KG

Strandstuhl Bula

Faltbarer, kompakt verstaubarer Strandstuhl mit bequemen Armlehnen und breiten Auflagefüßen. Funktionelles und modernes Design. Mit Transporttasche. Bezug: 100 % PES Polyester; Gestell: Stahl-Ovalrohr; Belastbar bis: 100 kg; Sitzhöhe: 22 cm; Maße (B x H x T): 57 x 73,5 x 50 cm; Packmaß: 70 x 19 x 15 cm; Gewicht: 3,3 kg
blau **611/709 46,90**

BEST SELLER




67,90



100 KG

Strandstuhl Bula XL

Hineinsetzen und genießen – der Bula XL Strandstuhl ist durch seine speziellen Abmessungen besonders komfortabel und ein Garant für perfekte Entspannung. Bezug: 100 % PES Polyester; Gestell: Stahl-Ovalrohr; Belastbar bis: 100 kg; Sitzhöhe: 30 cm; Maße (B x H x T): 61 x 87 x 74 cm; Packmaß: 101 x 23 x 19 cm; Gewicht: 4,7 kg
blau **611/712 67,90**



5,95

Strandhandtuchhalter

Praktische Badetuch-Halter im 4er Set. Mit diesen Haltern bleibt Ihr Badetuch auch bei Wind dort liegen, wo Sie es abgelegt haben. Einfach Handtuch an die Liege oder den Stuhl klemmen.
611/100 5,95

Faltmöbel



39,90



Klappsicherung

Bezug: 100 % PES Polyester

Kinderstuhl HighQ


Die Kinderstühle der Frankana Freiko HighQ-Linie sind wie die Stühle und Sessel für Erwachsene (siehe Katalogseite 711) sehr robust. Sowohl beim 2D Meshgewebe für die Sitzflächen, als auch beim 22 mm Gestänge wurde auf Haltbarkeit geachtet. Eine Klappsicherung sorgt für gefahrloses Sitzen; belastbar bis 60 kg, Sitzfläche ca. B 37 x T 35 cm, Sitzhöhe ca. 36 cm, Gewicht 2,1 kg.

Design	Art-Nr.	Preis
1 Greenline	67 012	39,90
2 Blueline	67 013	39,90

Kinder-Faltstuhl Ardeche Animal

Gestell aus lackiertem Stahlrohr; belastbar bis 60 kg, Sitzfläche ca. B 26 x T 26 cm, Sitzhöhe 24 cm, Gesamthöhe 59 cm, Gewicht ca. 1,2 kg; Lieferung erfolgt inkl. praktischer Tragetasche.

Typ	Art-Nr.	Preis
3 Giraffe	67 043	NEU 24,50
4 Panda	67 044	NEU 24,50
5 Marienkäfer	67 045	24,50
6 Monkey	67 046	24,50
7 Tiger	67 047	24,50
8 Frosch	67 048	24,50



24,50

24,50

24,50

24,50

Bezug: 100 % PES Polyester

Bezug: 100 % PES Polyester

NEU



24,50

Bezug: 100 % PES Polyester

24,50

Bezug: 100 % PES Polyester

NEU

21,-



24,95

Kinder-Faltstuhl Xavier

Viel Sitzkomfort dank hochgezogener Seitenteile und Rückenlehne! Gestell aus pulverbeschichtetem Stahl; belastbar bis 60 kg, Sitzfläche B 30 x T 28 cm, Sitzhöhe 30 cm, Gesamthöhe 61 cm, Gewicht 1,95 kg; Lieferung erfolgt inkl. praktischer Tragetasche.

Farbe	Art-Nr.	Preis
10 blau	67 056	21,-
11 bunt	67 058	24,95

Kinder-Faltstuhl Ardeche

Gestell aus pulverbeschichtetem Stahl; belastbar bis 60 kg, Sitzfläche ca. B 34 x T 27 cm, Sitzhöhe 30 cm, Gesamthöhe 58 cm, Gewicht 1,5 kg; Lieferung erfolgt inkl. praktischer Tragetasche.

Farbe	Art-Nr.	Preis
9 blau	67 053	18,95
lime	67 054	18,95
orange	67 055	18,95



18,95





Kinderstuhl Action Kids Equiframe

Einfach klappbarer Kinderstuhl mit speziellem, patentiertem Sicherheitsrahmen, der für Kippsicherheit sorgt. Mit selbstverriegelndem, lackiertem Stahlrahmen und strapazierfähigem Polyester-Sitz. Lieferung erfolgt inkl. praktischer Aufbewahrungstasche; belastbar bis 60 kg, Sitzhöhe 31 cm, Maße ca. B 62,5 x H 64,5 x T 42 cm, Gewicht 2,39 kg.

Farbe	Art-Nr.	Preis
12 rot	67 061	37,90
13 grün	67 062	37,90
14 blau	67 063	37,90

15 | Baby-Hochstuhl Action Baby Equiframe

Dieser platzsparende und einfach klappbare Babystuhl ist perfekt für unterwegs geeignet und mit einem speziellen Sicherheitsstahlrahmen ausgestattet, der ein Umkippen des Hochstuhls verhindert. Der gepolsterte Sitz ist leicht abwaschbar und hat einen verstellbaren 3-Punkt-Gurt. Im Lieferumfang ist ein praktisches Tablett mit integriertem Getränkehalter und eine Aufbewahrungstasche enthalten; für Kinder von 6 Monaten bis zu 4 Jahren (oder 15 kg), Sitzhöhe 58 cm, Maße ca. B 49,5 x H 94 x T 67 cm, Gewicht 4,7 kg.



16 | Baby-Hochstuhl Poitiers

Praktischer grauer Stuhl mit abnehmbarem Tablett. Ideal zum Essen und Spielen. Lässt sich klein und kompakt zusammenfallen und ist für Kinder ab ca. 8 Monaten geeignet. Der Sitz hat einen 4-Punkt-Sicherheitsgurt; das Gestell ist zur höheren Sicherheit mit einer Anti-Klapp-Verriegelung ausgestattet. Im Lieferumfang ist eine Aufbewahrungstasche enthalten; belastbar bis 50 kg, Sitzhöhe 50 cm, Maße ca. B 47 x H 83 x T 47 cm, Gewicht 3,2 kg.

67 069 59,95

59,95



NEU



Kinder-Hochstuhl Petit Jr.

Die Kinder-Hochstuhl Serie Petit Jr. von Eurotrail besticht mit frischen Farben und stabilem Alugehäuse. Der Stuhl ist kompakt zusammenfaltbar und kann in der im Lieferumfang enthaltenen Tragetasche aufbewahrt werden; belastbar bis 60 kg, Maße ca. B 43 x H 90 x T 43 cm, Gewicht 2,7 kg.

Farbe	Art-Nr.	Preis
17 blau	67 027	69,95
18 schwarz	67 028	69,95
19 lime	67 029	69,95
20 pink	67 030	69,95

21 | Kinderstuhl Isabella

Dieser zusammenklappbare Kindersitz lässt sich auf alle Stühle der Isabella montieren (siehe Seiten 728 und 729), die Montage erfolgt einfach mit Riemen und Klickverschluss. Dank des abnehmbaren Polstereinsatzes ist der Sitz für Kinder ab ca. 8 Monaten (bzw. wenn das Kind allein sitzen kann) bis zu 5 Jahren geeignet. Er lässt sich einfach zusammenklappen und damit platzsparend aufbewahren; belastbar bis 50 kg, Maße B 47 x H 28 x T 23 cm, Sitzhöhe ca. 16 cm, Gewicht 1,8 kg.

67 039 55,-



21

55,-



Bezug: 60 % PVC Polyvinylchlorid, 40 % PES Polyester

Bezug: 100 % PES Polyester



1



89,90

2



99,90

Campingschrank Azabache

Ein vormontiertes Rahmengestänge aus Aluminium, auf das ein hochwertiger Bezug aus widerstandsfähigem Polyester aufgezogen wird, bildet das Gerüst für die in Anthrazit gehaltenen Schränke. Die abriebfesten, aus Ripstop Polyester gefertigten Gestängekanäle des Bezugs, in dem rückseitig eine Lüftungsgaze eingearbeitet ist, sorgen für schnellen Auf- und Abbau, die Ablageböden werden einfach eingelegt. Alle Drehteller-Füße sind höhenverstellbar und sorgen auch auf unebenem Untergrund für sicheren Stand. Den oberen Abschluss der stabilen Konstruktion bildet eine Ablageplatte. Eine praktische Trage- und Aufbewahrungstasche gehört zum Lieferumfang.

149,90

■ Bezug: 100 %
PES Polyester



3

■ Bezug: 100 %
PES Polyester

1 | Azabache LS

Mit 3 Innenablagen. Maße B 59 x H 104 x T 48 cm, Gewicht 5,2 kg. **72 088 89,90**

2 | Azabache HS

Mit 4 Innenablagen. Maße B 59 x H 140 x T 48 cm, Gewicht 6,3 kg. **72 089 99,90**

3 | Azabache CT Square

Mit 5 Innenablagen und einem Windschutz aus Metall. Maße B 85 x H 90 x T 52 cm, Gewicht 9 kg. **72 081 149,90**

4 | Azabache CTW Square HWT

Campingküche mit 90 cm hoher Arbeitsfläche und integrierter herausnehmbarer Faltpüle, 3 Innenablagen rechts und 2 links sowie einem Wind- und Spritzschutz. Maße B 110 x H 90 x T 48 cm, Gewicht 11 kg. **72 082 199,90**



4

199,90

**Campingschrank Azabache Cross Square**

Mehrzweckschrank mit außenliegendem sehr schnell aufbaubarem CROSS-Rahmen aus Aluminium an dem der Bezug aus widerstandsfähigem Polyester aufgehängt ist. Auf der Rückseite ist ein Gaze-Lüftungsgitter eingenäht. 1 Fuß ist höhenverstell- und schwenkbar. Die Füße sind groß genug, um ein Absinken in weichere Böden zu verhindern. Eine Tragetasche ist im Lieferumfang enthalten.

5 | Azabache LS Cross Square

Mit 3 Innenablagen, Arbeitsplatte aus verstärktem MDF-Material. Maße B 58 x H 90 x T 49 cm, Gewicht 7,3 kg. **72 083 99,90**

6 | Azabache CT Cross Square

Mit 4 Innenablagen und Windschutz, Arbeitsplatte aus Aluminium. Maße B 99 x H 90 x T 51 cm, Gewicht 8,9 kg. **72 084 159,90**



5

99,90

■ Bezug: 100 %
PES Polyester



6

159,90



Vielzweckschränke Mercury Cross Square

Mit Cross Rahmen aus Alu-Rechteckprofil und zentralem Metallgelenk, alle Füße sind höhenverstellbar. Mit 3 bzw. 4 Innenablagen und einer obenliegenden Arbeitsplatte aus Bambus. Die Schränke lassen sich ohne zusätzliches Befestigungsmaterial – mountless – einfach auf- und abbauen, die Außenhaut und Ablagen aus ansprechendem grauen, robustem Polyester bleiben auch im zusammengeklappten Zustand mit dem außenliegenden Gestell verbunden, inklusive Tragetasche.



139,90

7

Bezug: 100 % PES Polyester

7 | Campingschrank Mercury Cross Square LS

Mit 3 Innenablagen und seitlichen Utensilientaschen. Maße B 60 x H 100 x T 49 cm, Gewicht 8,4 kg. **72 070 139,90**



8

134,90

Bezug: 100 % PES Polyester

8 | Campingschrank Mercury Cross Square HS

Mit 4 Innenablagen und seitlichen Utensilientaschen. Maße B 60 x H 140 x T 49 cm, Gewicht 9,3 kg. **72 071 134,90**

9 | Küchenschrank Mercury Cross Square Cooker HWT

Mit 4 Innenablagen, Windschutz und seitlichen Utensilientaschen. Maße B 92 x H 90 x T 49 cm, Gewicht 10,9 kg. **72 074 179,90**



9

179,90



10 | Küchenschrank Snack Basic

Dieser kompakt zusammenfaltbare Küchenschrank mit Windschutz hat ein abnehmbares Staufach aus Polyester, das vor Reiseantritt z. B. mit Küchenutensilien befüllt werden kann und somit auch als Transporttasche dient. Vor Ort wird es dann in das aus pulverlackiertem Metall bestehende Gestell eingehängt, anschließend wird die rollbare Aluminium-Arbeitsplatte aufgesteckt. Maße B 62 x H 90 x T 46 cm, Gewicht 5,5 kg. **72 096 87,90**



10

87,90

Bezug: 100 % PES Polyester

11 | Küchenschrank Drive In

Dieser Schrank zeichnet sich durch seine Vielseitigkeit, die durch viele praktische Details erzielt wird, aus. Neben einem herausnehmbaren Waschbecken aus Kunststoff ist er mit Utensilientaschen aus Metall, Vielzahlhaken und 2 separaten Innenfächern ausgestattet. Lieferung erfolgt inkl. Trage- und Aufbewahrungstasche. Maße B 100 x H 78 / 128,5 x T 50 cm, Gewicht 11,9 kg. **72 093 189,90**



11

189,90

Bezug: 100 % PES Polyester

12 | Küchenschrank Elutop Daily CT

Der hochwertige Küchenschrank mit stabilem Klapprahmen aus Aluminium-Vierkantprofil überzeugt durch seine Langlebigkeit, leichte Reinigung und elegantem Design. Der Auf- und Abbau erfolgt durch die speziellen Gelenkverbindungen in Sekundenschnelle. Im geschlossenen Zustand ist der Küchenschrank sehr kompakt und daher leicht zu transportieren und zu verstauen. Alle Füße sind durch Drehen höhenverstellbar. Die Lieferung erfolgt inkl. Transporttasche, Maße B 100 x H 82 x T 49 cm, Gewicht 8 kg. **72 090 214,90**



12

NEU

214,90



1 | Schuhregal

Dieses kompakte Schuhregal ist ideal für die Reise. Das Aluminiumgestell sorgt für Stabilität und geringes Gewicht, zudem ist der Bezug sehr reinigungsfreundlich. Dank der intelligenten Klapptechnik lässt sich das Schuhregal sehr klein zusammenlegen und im mitgelieferten Transportsack einfach verstauen. Maße B 43,5 x H 51 x T 26 cm, Gewicht 1,79 kg.



29,-

72 178

29,-

Bezug: 60 % PVC Polyvinylchlorid, 40 % PES Polyester



2 | Schuh-Organizer

Schuh-Organizer mit 8 Fächern, er ist sehr stabil und verfügt über ein leichtes Stahlgestell sowie einen sehr reinigungsfreundlichen Bezug. Das Besondere an diesem Schuh-Organizer ist, dass er sich stehend oder liegend verwenden lässt. Dank der intelligenten Klapptechnik lässt sich der Organizer schnell zusammenlegen und im mitgelieferten Transportsack kompakt und einfach verstauen. Maße B 50 x H 85 x T 30 cm, Gewicht 5,5 kg.

72 179

109,-

109,-

Campingschränke

Für alles bestens gerüstet sind Sie auf jeden Fall mit der Isabella Möbelerie. Praktisch sind die eingearbeiteten Lüftungsgitter und der Klett, mit dem sich die aufgerollten Türen fixieren lassen sowie die höhenverstellbaren Füße zum Ausgleichen von Bodenebenenheiten. Die Oberflächen sind sehr wertig und mit Aluminium eingefasst, was diese auch stoßfest macht, zudem sind alle Oberflächen und auch der Bezug (besteht zu 60 % aus PVC und 40 % Polyester) sehr leicht zu reinigen. Ein stabiler, einfacher und intuitiver Klapp-Mechanismus sorgt dafür, dass die Möbel rasch aufgebaut sind und im Urlaub keine Zeit verloren geht. Durch das Konstrukt aus Aluminium und Kunststoff sind die Möbel nicht nur stabil und belastbar, sondern auch sehr leicht. Zudem ist im Lieferumfang eine praktische Transporttasche mit Griffen zum leichten Verstauen enthalten.

3 | Single

Mit 3 Innenablagen. Maße B 60 x H 81 x T 48 cm, Gewicht 8,42 kg.

72 172

139,-

4 | Double

Mit 6 Innenablagen, Maße B 84 x H 81 x T 50 cm, Gewicht 11,24 kg.

72 173

179,-

5 | Eckschrank

Der dreiseitige Aufbewahrungsschrank fügt sich perfekt in jede Ecke wodurch begrenzter Platz noch optimaler genutzt werden kann. Mit 2 großen Innenablagen, Maße B 82 x H 85 x T 82 cm, Gewicht 9,1 kg.

72 174

175,-

+ stehend oder liegend einsetzbar



175,-

Bezug: 60 % PVC Polyvinylchlorid, 40 % PES Polyester

3



139,-

4



179,-

Bezug: 60 % PVC Polyvinylchlorid, 40 % PES Polyester

+ auch nutzbar als Regalschrank



6 | Pop-up Stromversorgung

Die moderne und clevere Art der Stromversorgung beim Campen. Bei Bedarf kann dieser Stromversorgungsturm einfach aus dem Schrank hochgezogen werden, so dass 2 Schuko- und 2 USB- Anschlüsse zur Verfügung stehen. Bei den Isabella Campingschränken Single und Double ist das Montageloch bereits vorgesehen, bei älteren kann es nachträglich gebohrt werden.

72 175

62,-

62,-



7 | Campingschrank Isabella High

Bei diesem hohen Garderobenschrank haben Sie die Wahl zwischen der Bügelstange zum Aufhängen oder den Regalen zur Ablage von Kleidungsstücken. Die Bügelstange ist fest verbaut. Durch das intelligente Stecksystem ist der Schrank in wenigen Sekunden auf- und wieder abgebaut. Strapazierfähiges Aluminium und Kunststoff machen den Schrank zudem sehr robust. Im Transportsack verstaut nimmt der zusammengeklappte hohe Garderobenschrank kaum Platz in Anspruch. Maße B 50 x H 143 x T 50 cm, Gewicht 8,4 kg.

72 180

185,-

185,-

7





8 | Campingküche Isabella

Die faltbare Outdoorküche besteht aus einem Hauptteil mit einer großzügigen Arbeitsfläche, integriertem Gewürzregal und 2 Fächern für Küchenutensilien. Der zweite Teil ist speziell für den Einsatz von Campingkochern geeignet. Das Gestell und die Arbeitsflächen bestehen aus Aluminium,

sind reinigungsfreundlich und wetterbeständig. Die Outdoorküche lässt sich ganz einfach zusammenklappen. Inkl. Windschutz und Aufbewahrungstasche. Maße B 188 x H 81 x T 50 cm, Gewicht 18,7 kg. **72 181 269,-**



9 | Campingküche Cooking Stand

Die Campingküche von Campinggaz® ist die ideale Ergänzung für eine Vielzahl von Campinggaz® Kochern. Sie ist mit einer robusten Oberfläche und einem praktischen Seitentisch, welcher als Ablagefläche genutzt werden kann, ausgestattet. Mit dem integrierten Müllbeutelhalter, einem Kartuschenhalter und einer Ablagefläche für den R-Zylinder bietet die Campingküche alles, was Outdoor-Köche brauchen. Die verschließbaren Staufächer sorgen zudem für sichere Aufbewahrung. Inkl. Windschutz und Tragetasche. Maße B 141 x H 98,5 x T 60 cm, Gewicht 14,5 kg.



Campingschränke Color Line

Die Campingschrank-Linie von DEFA zeichnet sich durch farbenfrohes Design und eine zeitgemäße Konstruktion aus. Ein vormontiertes Außengestänge, auf das ein hochwertiger Bezug aufgezogen wird, bildet das Gerüst für die wahlweise in den Farben lime, aqua oder pink gehaltenen Schränke. In dem rückseitigen Bezug ist eine Lüftungsgaze eingearbeitet. Die mit Aluminiumkante verstärkten Ablageböden werden einfach in die Regalträger eingelegt. Diese sind mit Reißverschlüssen versehen, so dass die Innenraumaufteilung individuell je nach Bedarf gestaltet werden kann. Die Füße sind höhenverstellbar und geben sicheren Stand. Den oberen Abschluss der stabilen Konstruktion bildet eine Ablageplatte, seitlich sind in 2 Reihen Utensilentaschen eingearbeitet. Eine praktische Trage- und Aufbewahrungstasche gehört zum Lieferumfang.

10 | Color Line Single

Mit 3 Innenablagen, Maße B 57 x H 80 x T 47 cm, Gewicht 5,3 kg.

Farbe	Art-Nr.	Preis
lime	72 187	105,-
aqua	72 188	105,-
pink	72 189	105,-



11 | Color Line Double

Mit 6 Innenablagen, Maße B 92 x H 80 x T 47 cm, Gewicht 9,3 kg.

Farbe	Art-Nr.	Preis
lime	72 192	165,-
aqua	72 193	165,-



Bezug: 100 % PES Polyester

Schränke Easy Folding

Diese schnell und leicht aufzubauenden Küchenschränke mit klappbarem Außengestell und in grau gehaltenem Bezug besitzen eine robuste Arbeitsplatte aus 10 mm starkem Bambus. Die Innenfächer können durch Herausnahme der mit einer Aluminiumkante verstärkten Regalböden individuell dimensioniert werden, eine rückseitig eingenähte Gaze dient der Belüftung. Eine Trage- und Aufbewahrungstasche ist im Lieferumfang enthalten.



227,-

Bezug: 100 % PES Polyester



12 | Campingschränke Easy Folding

Mit 2 Innenablagen, Maße H 82 x T 49 cm.

Breite	Gewicht	Art-Nr.	Preis
60 cm	6,5 kg	72 196	149,-
75 cm	10 kg	72 197	NEU 189,-

13 | Küchenschrank Easy Folding

Mit 4 Innenablagen und Windschutz, Maße B 100 x H 82 x T 49 cm, Gewicht 11 kg.

72 198 227,-



Campingschränke Nova

Die Nova Serie ist nicht nur schnell aufgebaut, sondern auch äußerst praktisch und langlebig. Die Schränke bestehen aus Polyester und werden mit einer Deckplatte und stabilen Einlegeböden aus Bambus geliefert. Die verstellbaren Beine ermöglichen es, den Schrank in eine stabile Position zu bringen, selbst auf unebenem Gelände. Eine Aufbewahrungstasche ist im Lieferumfang enthalten.

1 | Venossa

Mit 2 Innenablagen, Maße B 60 x H 64 x T 45 cm, Gewicht 4,1 kg. **72 037 89,95**

2 | Lucera

Mit 3 Innenablagen, Maße B 60 x H 98 x T 52 cm, Gewicht 5,7 kg. **72 038 109,95**

3 | Forano

Mit 6 Innenablagen, Maße B 110 x H 85 x T 52 cm, Gewicht 9,45 kg. **72 039 169,95**

4 | Lecce

Mit 3 Innenablagen und Windschutz, Maße B 80 x H 87 x T 49 cm, Gewicht 8,4 kg. **72 041 179,95**



Bezug: 100 % PES Polyester



EuroTrail

Campingschränke Aubenas und Brocas

Bei diesen Vorratsschränken haben Sie die Wahl – es gibt sie in 2 zeitgemäßen Pastelltönen und 2 Größen. Die schwarzen Haltebänder, die zur Fixierung des Schrankkörpers am Aluminiumgestell dienen, bilden einen optisch attraktiven Farbkontrast zum hellen Außenmaterial in das rückseitig Fliegengaze zur Belüftung eingearbeitet wurde. Die Schränke zeichnen sich durch eine stabile Arbeitsplatte und aluminiumverstärkte Regalböden aus, die Standfüße sind höhenverstellbar. Eine Tragetasche ist im Lieferumfang enthalten.

5 | Aubenas

Mit 3 Innenablagen, Maße B 60 x H 98 x T 52 cm, Gewicht 5,95 kg.

hellblau **72 058 99,95**
hellgrün **72 060 99,95**

6 | Brocas

Mit 6 Innenablagen, Farbe hellgrün, Maße B 110 x H 90 x T 52 cm, Gewicht 9,45 kg.

72 063 169,95



HighQ Schränke V3

Die Schränke der dritten Generation zeichnen sich wie ihre Vorgänger durch eine durchdachte Gesamtkonstruktion, ansprechende Optik und einen attraktiven Preis aus. Gefertigt aus Aluminium und PVC-beschichtetem 600D-Ripstop-Material. Mit 4 höhenverstellbaren Beinen und großen Fußstellern ausgestattet, bieten die Schränke einen sicheren Stand. Die 3 Fachböden können höhenvariabel eingelegt werden und stabilisieren den Schrank zusätzlich. Die vielen Ablageflächen bieten optimalen Stauraum. Dank des neuen einzigartigen Klappmechanismus lassen sich die Schränke schnell in der mitgelieferten Transporttasche verstauen.

99,90



7



Bezug: 100 % 600D Ripstop

7 | Campingschrank HighQ AC-059 V3

Mit stabiler Platte und 3 Innenablagen, Maße B 60 x H 96 x T 52 cm, Gewicht 8 kg.

72 146 99,90

NEU

+ neuer einzigartiger Klappmechanismus

8 | Küchenschrank HighQ AC-094 V3

Mit hitzebeständiger rollbarer Arbeitsplatte und Windschutz aus Aluminium. Die beiden großzügig dimensionierten Fächer mit je einer höhenverstellbaren Innenablage bieten viel Stauraum für Lebensmittel, Geschirr, etc. Maße B 81 x H 87 x T 55,5 cm, Gewicht 10,5 kg.

72 147 159,-

8

+ mit hitzebeständiger Arbeitsplatte

NEU



neuer einzigartiger Klappmechanismus



höhenverstellbare Standfüße



159,-



rückseitige Lüftungsgaze



höhenverstellbare Einlageböden

Bezug: 100 % 600D Ripstop



Windschutz einsteckbar (Küchenschrank HighQ AC-094 V3)



hitzebeständige rollbare Arbeitsplatte (Küchenschrank HighQ AC-094 V3)

Faltmöbel

KÜHLEN



Kühltaschen	777
Kühlboxen	778 – 792
Passive Kühlboxen, Kühlcontainer	778
Kühlboxenzubehör	779, 781, 782
Thermoelektrische Kühlboxen	779, 780
Kompressorkühlboxen	781, 783 – 792
Kompressorkühlschubladen	781, 801
Absorberkühlboxen	782
Kühlschränke	792 – 801
Absorberkühlschränke	792, 797, 798
Kompressorkühlschränke	793 – 796, 799 – 801
Kühlschränkezubehör	802 – 805
Ventilatoren, Lüfter	804 – 807
Klimaanlagen	807 – 820
Klimaanlagenzubehör	814, 815, 817, 821
Klimaanlagen Eberspächer	810
Klimaanlagen Dometic	811 – 815
Klimaanlagen Truma	816 – 820



Kühltasche Fold'N Cool

Diese zeitlos schöne Serie von vielseitigen, zusammenlegbaren Taschen ist gefertigt aus Polyester 600 D mit rückwärtiger PVC-Beschichtung; die Taschen sind mit verstellbarem Schulterriemen ausgestattet.

	Inhalt	Maße (BxHxT)	Gewicht	Art-Nr.	Preis
Fold'N Cool 5	5 l	23,4x19,2x15,5 cm	220 g	34 115	17,95
Fold'N Cool 10	10 l	31x24,5 x18 cm	280 g	34 118	19,95
Fold'N Cool 20	20 l	32,2x37x19,6 cm	376 g	34 116	26,95
Fold'N Cool 30	30 l	39,2x38,2x25 cm	500 g	34 117	31,95

Kühltasche Office

Diese Kühltaschen sind ein wirklich vielseitiger Begleiter – für die Arbeit und in der Freizeit. Sie sind eine wunderbare Lösung um Mahlzeiten und Getränke z. B. für einen Ausflug mitzunehmen. Mit Außenhülle aus hochwertigem Polyester und sehr guter Innenisolierung.

	Inhalt	Maße (BxHxT)	Gewicht	Art-Nr.	Preis
Coolbag	9 l	28x19x17 cm	360 g	34 132	21,95
Backbag	16 l	28x40x16 cm	610 g	34 136	29,95



CAMPINGAZ®



Kühltasche Friobag

Die Friobag Serie aus 100 % Polyester Jacquard 420D besteht aus 3 Kühltaschen und einem Kühlrucksack. Perfekt für Tagesausflüge, Strand und Picknick.

Die klassische Kühltasche Friobag Compact bietet mit ihren 12 Litern Inhalt Platz für Lebensmittel und Getränke aller Art. Dank den Schultergurten, die auch als Tragegriff benutzt werden können, ist sie bequem und leicht zu transportieren.

Der hochwertige Kühlrucksack Friobag Daypack zeichnet sich durch sein großes Hauptfach und die praktische Vordertasche aus. Sowohl seine Rückenauflage als auch die Schultergurte sind gepolstert. Zusätzlich sind seitliche Gurte angebracht.

Die Kühltasche Friobag Oblique besticht durch ihr stilvolles Design mit großem, leicht zugänglichem Kühlfach. Dank breiter Tragegriffe und praktischem Schultergurt ist sie in jeder Situation leicht transportierbar.

Die Kühltasche Friobag Classic kommt großvolumig daher, mit viel Platz für Lebensmittel und Getränke. Hauptfach mit großem RV-Deckel. Dank Tragegriffen und Schultergurten ist sie leicht zu transportieren.

BRUNER®
OUTDOOR IN MOTION



	Inhalt	Maße (BxHxT)	Gewicht:	Art-Nr.	Preis
Kühltasche Friobag Compact	12 l	34x8,5x23 cm	250 g	34 139	24,90
Kühlrucksack Friobag Daypack	20 l	30,5x46,5x18 cm	800 g	34 140	39,90
Kühltasche Friobag Oblique	30 l	45x33x25 cm	850 g	34 141	29,90
Kühltasche Friobag Classic	34 l	34x33x31 cm	900 g	34 142	NEU 35,90



CAMPINGGAZ



135,-

185,-

42,90

49,90

Icetime Plus

Passive Kühlbox im zeitgemäßen Design, die sich ideal für Gelegenheiten eignet an denen man keine aufwändige Kühlung benötigt, wie zum Beispiel einen Tagesausflug oder beim Picknick. Dank der hochwertigen PU-Isolierung wird das Kühlgut bis zu 24 Stunden frisch gehalten. Eine ideale Kühlung wird durch den Einsatz von Kühlakkus (Katalogseite 779) erreicht.

	Inhalt	Maße (BxHxT)	Gewicht	Art-Nr.	Preis
1 Icetime Plus 26	26 l	40,8x42,3x32,3 cm	2,4 kg	31 390	42,90
2 Icetime Plus 30	30 l	40,8x46,9x32,3 cm	2,6 kg	31 392	49,90

Kühlcontainer Xtreme Wheeled Cooler QT

Die geräumigen Kühlcontainer sind dank ihrer Ausstattung einfach zu handhaben, auch wenn viel transportiert werden muss. Mit 2 robusten Rädern und einem höhenverstellbaren Teleskopgriff (Cooler 50 QT) bzw. den praktischen Schwinggriffen (Cooler 100 QT) ausgestattet. Im geschlossenen Zustand dient der Deckel als Dosenhalter für bis zu 4 Dosen. Durch die Isolierung mit PU-Schaum hält sich Eis bis zu 4 Tage lang und dank des Materials HDPE sind die Kühlcontainer stabil und leicht zu reinigen.

	Inhalt	Maße (BxHxT)	Gewicht	Art-Nr.	Preis
3 Cooler 50 QT	47 l	54,5x40x45,5 cm	6,1 kg	34 152	135,-
4 Cooler 100 QT	94 l	92x46x45 cm	10,6 kg	34 157	185,-



ab 105,-

5 | Kühlcontainer Xtreme Chest

Die Kühlbox kann dank ihrer Vollschaumisolierung Eis bis zu 5 Tage lang gefroren halten. Außerdem ist sie mit Schwinggriffen, einem integrierten Dosenhalter sowie einem auslaufsicheren Abfluss ausgestattet.

	Inhalt	Maße (BxHxT)	Gewicht	Art-Nr.	Preis
Xtreme Chest 52 QT	49 l	64,5x35,5x41 cm	5,5 kg	34 143	105,-
Xtreme Chest 70 QT	66 l	79x44x41 cm	8,9 kg	34 144	155,-

Kühlcontainer Convoy

Die Serie besticht durch ein modernes, ansprechendes Design und eine starke Isolierung. Diese macht es möglich tagelang Eis in den Kühlcontainern aufzubewahren. Weitere Merkmale sind ein stabiler Verschluss, Edelstahl-Scharniere am Deckel und ein integrierter Flaschenöffner. Der Convoy 28 QT lässt sich leicht mit einem rutschfesten Seilgriff tragen. Der Convoy 55 QT verfügt über 2 Seilgriffe; die großen Convoy 65 QT und 100 QT sind zusätzlich noch mit einem Schwinggriff aus Edelstahl und 2 robusten Rädern ausgestattet.



NEU

	Inhalt	Maße (BxHxT)	Gewicht	Art-Nr.	Preis
6 Convoy 28 QT	29 l	48x44x31 cm	4,2 kg	34 165	125,-
7 Convoy 55 QT	53 l	65x44x38 cm	5,6 kg	34 166	185,-
8 Convoy 65 QT	66 l	73x48x39 cm	8,1 kg	34 167	225,-
9 Convoy 100 QT	94 l	94x44x48 cm	10 kg	34 168	249,-

Kühlen



+Zubehör

Kühlakkus FreezPack

Kühlelemente mit lebensmittelechter Füllung, spülmaschinengeeignet.

	Gewicht	Anzahl	Maße (LxBxH)	Art-Nr.	Preis
10	M5 200 g	2	15x8x2,5 cm	31 501	4,20
11	M20 740 g	1	20x17x3 cm	31 505	4,70
12	M30 1,1 kg	1	25,5x21x3 cm	31 508	5,70

Kühlakkus Cool Pad

Extraflache Kühlakkus mit lebensmittelechter Füllung.

	Gewicht	Anzahl	Maße (LxBxH)	Art-Nr.	Preis
13	175 g	2	16,5x11x1,5 cm	31 511	4,90
14	350 g	1	25x14x1,5 cm	31 512	4,50



15 | Kunststoff-Eiswürfel

Wiederverwendbare bunte Eiswürfel; 10 Stück.



NEU 74,⁹⁰

Travel 25



Travel 28

84,⁹⁰

Polarys Travel, 12 / 230 Volt

Thermoelektrische Kühlboxen (Peltier-System), mit 12 V DC Zigarettenanzünder und 230 V AC Anschluss. Geringes Gewicht und leicht transportierbar. Ideal für Strand, Picknick und Camping. Erhältlich in 2 Größen.

Eigenschaften:

- mit Anschlusskabel für 12 V- oder 230 V-Betrieb
- passend für 1,5 l / 2 l Flaschen stehend
- Deckel mit Handgriff verschließbar
- einfache Platzierung der Kühlbox in fast jedem Kofferraum oder hinter dem Fahrer- und Beifahrersitz



Technische Daten:	Travel 25	Travel 28
Gesamtvolumen	25 l	28 l
Nennspannung	12 / 230 V	12 / 230 V
Nennleistung	48 / 58 W	48 / 58 W
Maße (B x H x T)	39x40,7x30 cm	39x45,7x30 cm
Gewicht	4 kg	4,5 kg
Art-Nr.	32 074	32 075
Preis	74,90	84,90



Igloo IE 27, 12/230 Volt

Die thermoelektrische Kühlbox mit 26 Litern Nutzinhalt ist vielseitig einsetzbar und kann entweder über 12 Volt oder über 230 Volt betrieben werden. Das Doppel-Lüftersystem und die großzügige Isolierung sorgen für eine starke Kühlleistung von bis zu 20 °C unter Umgebungstemperatur. Die kompakte Größe und der Tragegriff, der den Deckel in geschlossenem Zustand und halboffen fixiert, ermöglichen einen leichten Transport und eine einfache Be- und Entladung. Maße B 39,6 x H 44,1 x T 29,6 cm, Gewicht 4,2 kg. **32 103 80,-**



80,-



140,-

NEU

Igloo IE 42, 12 / 230 Volt

Die thermoelektrische Kühlbox mit 42 Litern Nutzinhalt ist mit robusten, geländegängigen Rädern und einem Teleskop-Griff für den einfachen Transport ausgestattet. Seitlich integrierte Tragegriffe unterstützen eine komfortable Be- und Entladung. Die Box ist vielseitig einsetzbar und kann entweder über 12 Volt oder 230 Volt betrieben werden. Das Doppel-Lüftersystem und die großzügige Isolierung sorgen für eine starke Kühlleistung von bis zu 20 °C unter Umgebungstemperatur. Maße B 51,4 x H 56,5 x T 35,3 cm, Gewicht 7,2 kg. **32 109 140,-**





275,-
TCX 35



A ↑ G
F

219,-
TCX 21



A ↑ G
E

199,-
TCX 14



A ↑ G
E

NEU
189,-
TCX 07



TropiCool Classic TCX

Die Hightech-Boxen der TropiCool Classic-Serie sind in 4 Größen erhältlich. Die kleine TCX 07 (Anschluss 12 / 230 Volt) hat einen Nutzinhalt von 7 Litern und einen praktischen Trageriemen. Die TCX 14, TCX 21 und TCX 35 sind anschlussfertig für 12 / 24 und 230 Volt, mit automatischer Vorrangschaltung für Netzbetrieb und zum besseren Schutz der Bordbatterie mit einem 3-stufigen Batteriewächter ausgestattet.

Diese 3 Boxen verfügen über die TC-Spezialelektronik mit Softtouch-Bedienpanel. Dieses kann für 7 Regelstufen individuell eingestellt werden. Sie kühlen bis 27 °C unter Umgebungstemperatur und heizen bis +65 °C. Im Kühlbetrieb sind die Boxen von 0 °C bis +16 °C regelbar, im Heizbetrieb von +50 °C bis +65 °C. Die Memory-Funktion des Softtouch-Bedienpanels speichert die jeweils letzte Einstellung.



Technische Daten:	TCX 07	TCX 14	TCX 21	TCX 35
Gesamtvolumen	7 l	15 l	21 l	33 l
Nennspannung	12/230 V	12/24/230 V	12/24/230 V	12/24/230 V
Energieverbrauch	unbek..	63 kWh/annum	73 kWh/annum	79 kWh/annum
Nennleistung	38 / 43 W	46 / 50 / 64 W	46 / 50 / 64 W	46 / 50 / 64 W
Maße (B x H x T)	33,3x27,8x19 cm	45x32,8x30,3 cm	45x42x30,3 cm	55x46x37,6 cm
Gewicht	2,8 kg	6,7 kg	7,7 kg	10,5 kg
Art-Nr.	32 160	32 161	32 162	32 163
Preis	189,-	199,-	219,-	275,-

IGLOO®

Igloo IH 45, 12 / 230 Volt

Die Allrounder-Kühlbox Igloo IH 45 profitiert von ihren zwei Kühlsystemen: sie ist eine leistungsstarke Kompressor-Kühlbox sowie auch eine thermoelektrische Kühleinheit. Letztere übernimmt den Betrieb, wenn die Kühlbox an die 12-Volt-Batterie des Fahrzeugs angeschlossen wird, und sorgt dafür, dass der Inhalt auf dem gesamten Weg von zu Hause bis zum Campingplatz verlässlich gekühlt wird.

Im Kompressorbetrieb kühlt und gefriert die Igloo IH45 bei 230 V Wechselstrom auch bei hohen Umgebungstemperaturen bis zu -10 °C, während das thermoelektrische System auf 20 °C unter der Umgebungstemperatur kühlt.

So werden dank der verstärkten Isolierung und einem Deckel mit Gummidichtung bis zu 43 Liter Inhalt effizient gekühlt. Weitere Vorteile sind das stabile, stahlbeschichtete Gehäuse und das wartungsfreie, vollhermetische Kühlsystem.

Technische Daten:

- Nennspannung 12 / 230 Volt
- Nutzinhalt 43 Liter
- Nennleistung bei 12 Volt 48 Watt
- Nennleistung bei 230 Volt 50 Watt
- Maße B 56,1 x H 45 x T 52,2 cm
- Gewicht 18,4 kg

33 435 299,-

NEU

299,-





+Zubehör

1 | Netzgerät

Eingangsspannung 230 Volt/50 Hz, Ausgangsspannung 12 Volt. Ladestrom 5 Ampère.
32 303 29,-



2 | Spannungswandler

Für den Anschluss einer thermoelektrischen 12-Volt-Kühlbox an 24 Volt Gleichstrom. Dauerbelastbarkeit 4 Ampère / 48 Watt.
32 307 29,-



3 | Spannungswächter

Sorgt für automatische Abschaltung des Gerätes bei Unterspannung und für Wiedereinschaltung bei Normalspannung, Funktionsanzeige über Leuchtdioden. Ausschaltspannung 11,6 Volt, Wiedereinschaltspannung 12,8 Volt. Ausschaltverzögerung ca. 10 Sekunden, Schaltstrom maximal 5 Ampère.
32 311 29,-



4 | 12-Volt-Anschlusskabel

Für thermoelektrische Kühlboxen mit nicht fest angebrachtem 12-Volt-Kabel, Länge 2,8 m.
32 313 25,-



CoolMatic CB, 12 / 24 Volt

Die für beengte Raumverhältnisse konzipierten CoolMatic CB-Einbauboxen für Normal- und Tiefkühlung nutzen den zur Verfügung stehenden Raum perfekt aus. Durch ihr Format fügen sie sich maßgeschneidert in die Mini-Bordküche ein und können mit dem Dekor der Einrichtung kombiniert werden.

System:

Vollhermetischer Kompressor für kombinierten 12 / 24 Volt-Anschluss mit automatischer Umschaltung, integriertem Unterspannungsschutz und elektronischem Verpolungsschutz. Das Kühlaggregat der CoolMatic CB 36 ist seitlich angehängt, das der CB 40 befindet sich unter der Box. Bei beiden Modellen ist es abnehmbar und kann in einer Entfernung bis zu 1,5 m montiert werden. Durch die geschickte Anordnung der kältetechnischen Komponenten ergeben sich 36 bzw. 40 Liter Volumen und eine Stehhöhe für 2-Liter-Flaschen.

Technische Daten:

Temperaturbereich +10 °C bis -12 °C, stufenlos regelbar, Außenbehälter aus verzinktem Stahlblech, Innenbehälter aus Edelstahl, Bodenteile aus schwarzem, stoßfestem Kunststoff, separater Innendeckel mit Dichtung und Isolierung, 40 mm PU-Vollausschäumung.



Technische Daten:	CB 36	CB 40
Nutzzinhalt	36 l	40 l
Nennspannung	12/24 V	12/24 V
Nennleistung	45 W	45 W
Stromverbrauch *	0,56 Ah/h	0,64 Ah/h
Maße (B x H x T) ohne Aggregat	41 x 40 x 41 cm	50 x 34 x 45,5 cm
Maße (B x H x T) mit Aggregat	41 x 40 x 59 cm	50 x 66 x 45,5 cm
Gewicht	19 kg	20 kg
Art-Nr.	33 432	33 430
Preis	1.195,-	1.179,-

* Durchschnittsverbrauch bei Geräteinnentemperatur = 5 °C und Umgebungstemperatur = 32 °C

CoolMatic CD 30, 12 / 24 Volt

Diese Kompressorbox nutzt verborgene Hohlräume im Wohnwagen, auf dem Boot oder im LKW, z. B. in Bordküchen, unter Sitzbänken – einfach überall, wo sich ungenutzter Platz auftut. Sogar außen liegende Staufächer können so zur Kühlung genutzt werden. Hierzu kann – falls erforderlich – das Kühlaggregat abgenommen werden (bis zu 1,5 m Zuleitung). Die CoolMatic CD 30 ist die ideale Kühlbox für's Picknick vor dem Caravan.

Technische Daten:

Stromversorgung 12 / 24 Volt, Nutzzinhalt 30 Liter, mittlere Leistungsaufnahme 40 Watt, Stromverbrauch bei +5 °C ti und 20 °C tu = 0,67 Ah/h, bei 32 °C tu = 1,33 Ah/h, Temperaturbereich +12 °C – -2 °C, Maße B 44 x H 25 x T 73 cm (ohne Aggregat 56 cm), Gewicht 19,3 kg.

33 439 899,-





DOMETIC

Dometic ACX3

Die hochwertigen ACX3 Absorber-Kühlboxen von Dometic präsentieren sich in puncto Design und Handhabung in überzeugender Bauweise. Sie laufen im Fahrzeug mit 12 Volt, zu Hause oder auf dem Campingplatz mit 230 Volt und wo kein Stromanschluss vorhanden ist kann auf Gasbetrieb umgeschaltet werden. Sie arbeiten absolut geräuschlos und bieten eine beachtliche Kühlleistung von bis zu 30 °C unter Umgebungstemperatur. Die ACX3 Familie ist mit stabilem Aluminiumgehäuse mit Griffmulden und mit einem robusten Deckel ausgestattet, ein Eiswürfelbereiter ist im Lieferumfang enthalten. Die Boxen sind erhältlich mit einem Fassungsvermögen von 33 (ACX3 30) und 41 Litern (ACX3 40). Die große Variante ist darüber hinaus auch in einer Version für eine handelsübliche Gaskartusche erhältlich.

ACX3 30

30°
△

359,-



ACX3 40

30°
△

379,-



399,-



ACX3 40 G

Für den Betrieb mit 12 Volt / 230 Volt und Gas mit Hilfe einer Gaskartusche. Im Gasbetrieb ist diese Absorberkühlbox nahezu überall einsetzbar: am Strand, auf dem Campingplatz, zu Hause, oder auf Festivals, wo eine aktive Kühlung sonst kaum möglich ist.

 Betrieb mit Gaskartusche

30°
△



Attraktives Design und markanter Deckel



3-Stufen-Flammenregulierung bei Gasbetrieb, Piezo-Zündung, thermostatische Regelung bei 230 Volt



Verdampfer mit Stellfläche für den Eiswürfelbereiter



3 Betriebsarten: 12 Volt, 230 Volt, Gas

Technische Daten:	ACX3 30, 30 mbar *	ACX3 30, 50 mbar	ACX3 40, 30 mbar *	ACX3 40, 50 mbar	ACX3 40 G
Gesamtvolumen	33 l	33 l	41 l	41 l	41 l
Nennspannung	12/230 V/Gas	12/230 V/Gas	12/230 V/Gas	12/230 V/Gas	12/230 V/Gas
Nennleistung	75 W	75 W	85 W	85 W	85 W
Gasverbrauch	12,3 g/h	12,3 g/h	12,3 g/h	12,3 g/h	9,8 g/h
Betriebsdruck	30 mbar	50 mbar	30 mbar	50 mbar	—
Maße (B x H x T)	50 x 44,2 x 42 cm	50 x 44,2 x 42 cm	50 x 44,2 x 48,5 cm	50 x 44,2 x 48,5 cm	50 x 44,2 x 48,5 cm
Gewicht	14 kg	14 kg	16 kg	16 kg	16 kg
Art-Nr.	34 942	34 943	34 946	34 947	34 948
Preis	359,-	359,-	379,-	379,-	399,-

* nur für Anschluss an eine Gassteckdose

Kühlbox-Ständer

Für Kühlboxen aller Art, einstellbar auf 2 Höhen (34 und 46 cm); bei Höhe 34 cm beträgt die Auflagefläche 50 x 45 cm (ideal für Absorber-Kühlboxen), bei Höhe 46 cm 50 x 32,5 cm. Gefertigt aus Aluminium (Gewicht nur ca. 1,6 kg), die weich ummantelten Trägerholme verhindern Beschädigungen an der Kühlbox. Ein Fuß ist höhenverstellbar, was sicheren Stand gewährleistet. Lieferung erfolgt inklusive einer praktischen Aufbewahrungstasche.

34 999 39,95



39,95

Kühlbox-Ständer Charlotte Town

Auf diesem Kühlbox-Ständer lassen sich Kühlboxen in bequemer Höhe abstellen. Er zeichnet sich durch einen stabilen Rahmen, rutschfeste und verstellbare Auflagen sowie einer abnehmbaren Aufbewahrungstasche aus. Die maximale Belastbarkeit beträgt 50 kg. Im Lieferumfang ist eine praktische Tragetasche enthalten. Maße B 40 x H 34,5 x T 50 cm, Gewicht 2,5 kg.

34 998 49,95



49,95

Kühlen



Igloo ICF

Die ICF-Serie von Kompressor-Kühlboxen kommt in 5 Varianten für Nutzinhalt von 19, 32, 39, 59 und 78 Liter.

Alle ICF Kompressor-Kühlboxen lassen sich zwischen +20 °C und -18 °C einstellen und bleiben unabhängig von der Umgebungstemperatur stabil. Sie lassen sich an die Bordnetze von Autos, Wohnmobilen, Campingbussen oder großen LKWs anschließen. Die aktuelle Temperatur wird auf einem Digital-Display angezeigt. Ein praktisches Trenngitter sorgt für Ordnung bei der ICF18, ICF32, ICF40 und der ICF60.

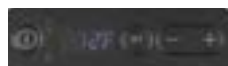
Mit dem ergonomischen Griff kann die tragbare Kühlbox ICF 18 problemlos überallhin mitgenommen werden, alle anderen Modelle verfügen über 2 stabile Klappgriffe, praktische Extras wie eine LED-Innenbeleuchtung, einen intuitiv bedienbaren Riegelverschluss für bequemes Öffnen mit einer Hand und einen abnehmbaren Deckel für den einfachen Zugriff auf den Inhalt.

2 Temperaturzonen in einer Box

Die vielseitige Igloo ICF 80DZ bietet den besonderen Vorteil einer 2-Zonen-Kühlung. Sie verfügt

über 2 separate Fächer mit 44 bzw. 34 Liter Nutzinhalt, getrennte Deckel und getrennte Temperaturregelung. So können Lebensmittel und Getränke bei unterschiedlichen Idealtemperaturen gelagert werden. Das effiziente Kompressorsystem sorgt für Temperaturstabilität in der Box bis +32 °C Umgebungstemperatur. Trotz ihrer Größe ist die ICF80DZ leicht zu tragen. Dafür sorgen die 2 stabilen Klappgriffe an den Seiten.

339,-
ICF18



Die Temperaturregelung und -anzeige erfolgt über das Digital-Display.



699,-
ICF80DZ



NEU

359,-
ICF32



379,-
ICF40



529,-
ICF60



Kühlen

Technische Daten:	ICF18	ICF32	ICF40	ICF60	ICF80DZ
Gesamtvolumen	19 l	32 l	39 l	59 l	78 l
Temperaturbereich	+20 °C – -18 °C	+20 °C – -18 °C	+20 °C – -18 °C	+20 °C – -18 °C	+20 °C – -18 °C
Nennspannung	12/24/100–240 V	12/24/100–240 V	12/24/100–240 V	12/24/100–240 V	12/24/100–240 V
Nennleistung	46 W	50 W	53 W	54 W	60 W
Maße (B x H x T)	50x42,3x32,9 cm	61,6x39,3x37,4 cm	61,6x46,1x37,4 cm	72,1x47,1x44,2 cm	87,4x49,5x44,7 cm
Gewicht	10,5 kg	12,3 kg	12,6 kg	16,3 kg	21 kg
Art-Nr.	33 325	33 326	33 327	33 328	33 329
Preis	339,-	359,-	379,-	529,-	699,-



DOMETIC

CFF Kompressor Kühlboxen, 12 / 24 / 100–240 Volt

Diese erstaunlich leichten Kompressor-Kühlboxen sind im Handling genauso unkompliziert wie thermoelektrische Boxen. Sie wurden speziell für alle Fälle entwickelt, in denen hohe Mobilität und häufige Ortswechsel gefragt sind. Durch den Einsatz eines kompakteren Kompressors konnte das Eigengewicht deutlich reduziert werden. Flexible Unterbringung dieser Boxen ist auch kein Problem: Superschlank erweisen sie sich als perfekte „Nischenlösungen“. Alle Geräte besitzen ein Digitaldisplay und eine LED-Innenbeleuchtung. Sie sind anschlussfertig für 12 / 24 und 100 – 240 Volt. Bei der CFF 12 wurde ein 3-stufiger Batteriewächter integriert. Sie lässt sich dank Schultergurt bequem transportieren.

Die CFF 18 als nächstgrößere Kompressor-Kühlbox in der Serie verfügt über einen ergonomischen Handgriff mit Gummibeschichtung und lässt sich bequem überallhin mitnehmen. Die größeren CFF 20, CFF 35, CFF 45 und auch die CFF 70DZ sind mit abnehmbarem Deckel und stabilen Tragegriffen ausgestattet. Besonders die CFF 70DZ hat ein deutlich größeres Fassungsvermögen. Sie verfügt über 2 getrennt regelbare Kühlzonen und 2 große Korbeinsätze für flexi-

blen Stauraum. Die CFF 35 und CFF 45 besitzen einen doppelseitigen Deckel, der den leichten Zugang zu beiden Seiten ermöglicht. Alle Geräte erreichen auch bei hohen Außentemperaturen eine sehr gute Gefrier- und Kühlleistung. Sie halten eine Innentemperatur von -18 °C bei Umgebungstemperaturen von bis zu +32 °C. Die Temperatur kann zwischen +20 und -18 °C geregelt werden.

349,-

CFF 12



NEU

399,-

CFF 18



449,-

CFF 20



NEU

749,-

CFF 70DZ



NEU

499,-

CFF 35



NEU

549,-

CFF 45



Technische Daten:	CFF 12	CFF 18	CFF 20	CFF 35	CFF 45	CFF 70DZ
Gesamtvolumen	13 l	19 l	21 l	34 l	44 l	70 l
Nennspannung	12/24/100–240 V	12/24/100–240 V	12/24/100–240 V	12/24/100–240 V	12/24/100–240 V	12/24/100–240 V
Energieverbrauch	38 kWh/annum	32 kWh/annum	40 kWh/annum	52 kWh/annum	48 kWh/annum	52 kWh/annum
Maße (BxHxT)	56,2x38x23,5 cm	50,8x42,2x31,6 cm	66x43x28,3 cm	71,5x40,7x39,8 cm	71,5x47,5x39,8 cm	91,4x50x44,3 cm
Gewicht	9,4 kg	10,4 kg	10,5 kg	17,2 kg	18,6 kg	26 kg
Art-Nr.	33 440	33 450	33 449	33 451	33 452	33 453
Preis	349,-	399,-	449,-	499,-	549,-	749,-



NEU

**CFX2 Kompressor Kühlboxen,
12 / 24 / 100–240 Volt**

Die CFX2 Kompressor-Kühlboxen bestehen durch ein stabiles Design mit verstärkten Ecken, Edelstahlscharnieren und einem stabilen abnehmbaren Deckel. Der Nutzinhalt reicht je nach Modell von 28 Liter (CFX2 28) bis 57 Liter (CFX2 57). Bei der CFX2 57 lässt sich als Alleinstellungsmerkmal die Deckelöffnungsrichtung um-

kehren. Alle Modelle sind mit einer Digitalanzeige zur bequemen Temperatureinstellung mit Display-Dimmfunktion und USB-Anschluss ausgestattet. Der unterteilte Innenraum mit herausnehmbarem Korb dient der optimalen Organisation, ergonomische, klappbare Griffe runden das Design ab.

Merkmale:

- Vorrangschaltung zum Anschluss an ein Wechselstromnetz
- dreistufiger Batteriewächter zum Schutz der Fahrzeugbatterie
- Display mit Temperaturanzeige mit Einstellung in 1 °C-Schritten

Steuerbar über Bluetooth oder WiFi



Mithilfe der Mobile Cooling App kann die Kühlbox über Bluetooth oder WiFi überwacht und gesteuert werden.



Die lückenlose Temperaturregelung ist über die Digitalanzeige mit Display-Dimmfunktion und USB-Anschluss gewährleistet.



Der herausnehmbare Korbeinsatz sorgt für bequemes Beladen und Entladen der Kühlbox.

Technische Daten:	CFX2 28	CFX2 37	CFX2 45	CFX2 57
Gesamtvolumen	28 l	37 l	45 l	57 l
Nennspannung	12/24/100–240 V	12/24/100–240 V	12/24/100–240 V	12/24/100–240 V
Energieverbrauch	32 kWh/annum	32 kWh/annum	32 kWh/annum	33 kWh/annum
Maße (BxHxT)	60x42,7x34,5 cm	67,8x42,8x40,1 cm	67,8x49,3x40,1 cm	70,9x50,3x45,8 cm
Gewicht	13,3 kg	15,6 kg	16,6 kg	18,3 kg
Art-Nr.	33 341	33 342	33 343	33 344
Preis	549,-	649,-	699,-	749,-

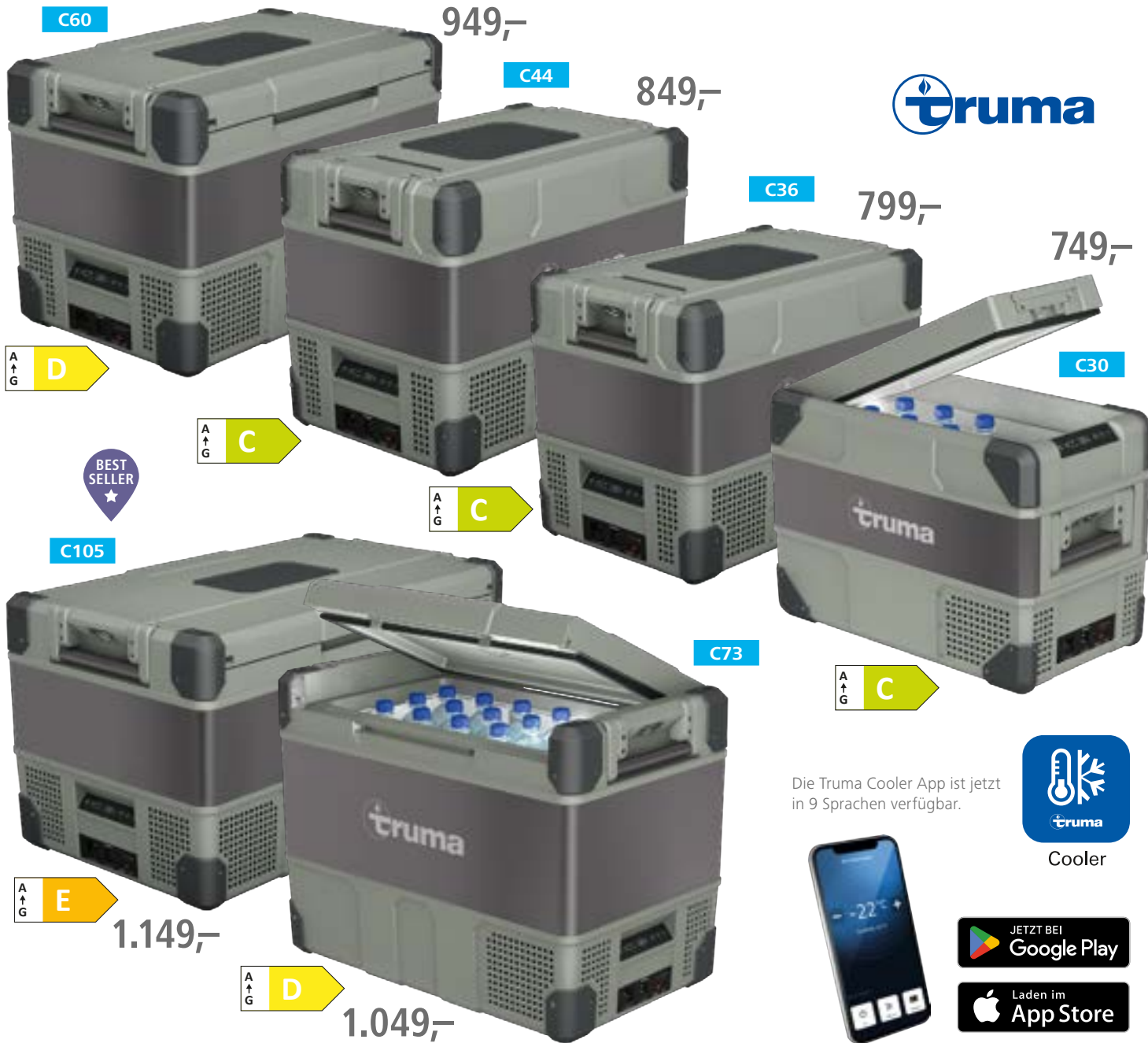


Truma Cooler, 12 / 24 / 100 – 240 Volt

Die Kompressor-Kühlboxen Truma Cooler kühlen zuverlässig bis -18 °C selbst bei hohen Außentemperaturen. Sie wurden auf Basis jahrzehntelanger Erfahrung entwickelt und im australischen Outback unter extremen Bedingungen getestet. Der kleine und leichte Blue Kompressor sorgt für einen besonders geräuscharmen Betrieb. Durch

die hochwertige Isolierung und dem niedrigen Stromverbrauch kühlen Sie effizient und energiesparend – im Inneren der Boxen sorgt ein großflächiger Verdampfer für eine homogene Temperaturverteilung. Der 3-stufige Batterieentladeschutz schützt Ihre Fahrzeugbatterie. Bei Überhitzungsgefahr reduzieren die Boxen automatisch die Leis-

tung, anstatt direkt abzuschalten. Besonders komfortabel ist die Möglichkeit, die Kühlboxen mit der Truma Cooler App per Smartphone über Bluetooth zu steuern. Flexible herausnehmbare Korbeinsätze, eine LED-Innenbeleuchtung und ein USB-Ladeanschluss runden das positive Gesamtbild ab.



Kühlen



Die Truma Cooler App ist jetzt in 9 Sprachen verfügbar.



Cooler



Technische Daten:	C30	C36	C44	C60	C73	C105
Nutzhalt	30 l	35 l	43 l	59 l	72 l	104 l
Nennspannung	12/24/100–240 V	12/24/100–240 V	12/24/100–240 V	12/24/100–240 V	12/24/100–240 V	12/24/100–240 V
Energieverbrauch	46 kWh/annum	42 kWh/annum	42 kWh/annum	53 kWh/annum	53 kWh/annum	66 kWh/annum
Maße (B x H x T)	61 x 42,2 x 34 cm	65,2 x 42,8 x 41,2 cm	65,2 x 48,8 x 41,2 cm	73,2 x 48,8 x 45,6 cm	73,2 x 55,5 x 45,6 cm	91,2 x 50 x 53,6 cm
Gewicht	17,5 kg	21,8 kg	23,4 kg	25,6 kg	28,2 kg	33,2 kg
Art-Nr.	33 201	33 202	33 203	33 204	33 205	33 206
Preis	749,-	799,-	849,-	949,-	1.049,-	1.149,-



Digital-Display mit Soll-/ Ist-Temperaturanzeige und Bedienteil mit Turbofunktion



Integrierter Flaschenöffner auf 2 Seiten



Verstärkte Ecken und Edelstahlcharniere; eingeklappt schließt der Griff bündig mit der Seitenwand ab



Praktische LED-Innenbeleuchtung



Truma Cooler DZ

Gefrieren und Kühlen – diese Möglichkeit bieten die beiden Dual Zone Modelle (DZ) der Truma Cooler Serie: Bei diesen Modellen können 2 Temperaturzonen individuell eingestellt werden.

C96 DZ

1.249,-



Flexibel verstell- und herausnehmbare Korbeinsätze

1.049,-

C69 DZ



Deckel beidseitig abnehm- und öffenbar bei allen Modellen ab C60

Technische Daten:	C69 DZ	C96 DZ
Nutzhalt	69 l	95 l
Nennspannung	12 / 24 / 100–240 V	12 / 24 / 100–240 V
Energieverbrauch	60 kWh/annum	60 kWh/annum
Maße (B x H x T)	73,2 x 55,5 x 45,6 cm	91,2 x 50 x 53,6 cm
Gewicht	29,4 kg	34,9 kg
Art-Nr.	33 207	33 208
Preis	1.049,-	1.249,-



+ Zubehör

Isolierhülle

Die Energieeffizienz der Truma Kühlbox wird durch die Isolierhülle erhöht und Stromverbrauch reduziert – und falls die Stromversorgung unterbrochen wird, bleibt der Truma Cooler länger kühl. Für die verschiedenen Modelle der Truma Cooler sind passgenaue Isolierhüllen erhältlich. Ihre robuste Nylonaußenseite schützt gleichzeitig vor Kratzern, Schmutz und Spritzwasser, die Seiten sind mit praktischen Taschen versehen.

ab 110,-

Für	Art-Nr.	Preis
C30	33 215	110,-
C36	33 216	110,-
C44	33 217	110,-
C60	33 218	110,-
C69 DZ / C73	33 219	139,-
C105	33 220	139,-
C96 DZ	33 222	139,-





Polarys Freeze SZ, 12 / 24 / 100 – 240 Volt

Tragbare Kompressor-Kühlbox mit einem einzelnen Kühlfach, die „Single Zone“. Modernes und kompaktes Design. Ausgestattet mit einem robusten, stoßfesten Kunststoffgehäuse mit hoher Isolierkapazität und einer digitalen Anzeige zur Temperaturkontrolle. Der hochwertige LG-Kompressor sorgt für einen leisen Betrieb und sehr gute Kühlleistung. Die Boxen können mit Gleich- und mit Wechselstrom betrieben werden.



ab 309,90



Merkmale:

- geräumig, für die Aufbewahrung von Speisen und Getränken für mehrere Personen
- hohe Kühlgeschwindigkeit
- präzise Einstellung über Digitalanzeige
- modernes und funktionelles Design
- großer Temperaturbereich
- niedrigste erreichbare Temperatur -20 °C
- geräuscharm
- niedriger Verbrauch

Technische Daten:	SZ 30	SZ 40	SZ 50
Nutzzinhalt	30 l	40 l	50 l
Nennspannung	12/24/100 – 240 V **	12/24/100 – 240 V **	12/24/100 – 240 V **
Nennleistung	60 W/45 W Eco	60 W/45 W Eco	60 W/45 W Eco
Stromverbrauch 12 V *	1,29 A/h	1,29 A/h	1,29 A/h
Maße (B x H x T)	60,3 x 37,2 x 36,5 cm	60,3 x 44,2 x 36,5 cm	60,3 x 51,2 x 36,5 cm
Gewicht	10,9 kg	11,6 kg	12,3 kg
Art-Nr.	33 681	33 682	33 683
Preis	309,90	349,90	399,90

* Durchschnittsverbrauch bei Geräteinnentemperatur = 5 °C und Umgebungstemperatur = 32 °C

** 230 Volt über ein im Lieferumfang enthaltenes externes Netzteil.

Polarys Freeze DZ, 12 / 24 / 100 – 240 Volt

Die ideale Begleitung für alle Outdoor-Aktivitäten. Über die „Dual Zone“ lassen sich 2 Temperaturbereiche separat einstellen. Die Bedienung erfolgt über ein LCD-Display mit Touch-Feld, die Temperatureinstellung ist auch über eine App möglich. Gefriergut kann bis -20 °C tiefgekühlt werden. Dank abnehmbarem Akku (optional) ist der Einsatz auch ohne Stromversorgung bis zu 8 Stunden kein Problem, ein 3-stufiger Batterieschutz schützt den Akku. Der hochwertige LG-Kompressor sorgt für einen leisen Betrieb und sehr gute Kühlleistung. Weitere attraktive Features sind die langlebige, stoßsichere Konstruktion und ein wechselbarer Deckelanschlag (drehbarer Deckel), der eine beidseitige Öffnung ermöglicht.



ab 549,-



Deckelanschlag wechselbar



Flaschenöffner an der Seite

Technische Daten:	DZ35	DZ45
Nutzzinhalt	35 l	45 l
Nennspannung	12/24/100 – 240 V **	12/24/100 – 240 V **
Nennleistung	60 W/45 W Eco	60 W/45 W Eco
Stromverbrauch 12 V *	1,29 A/h	1,29 A/h
Maße (B x H x T)	64,7 x 44,1 x 40 cm	64,7 x 50,5 x 40 cm
Gewicht	15,6 kg	16,5 kg
Art-Nr.	33 684	33 686
Preis	549,-	599,-

* Durchschnittsverbrauch bei Geräteinnentemperatur = 5 °C und Umgebungstemperatur = 32 °C

** 230 Volt über ein im Lieferumfang enthaltenes externes Netzteil.



149,90

Akku für Kühlboxen Polarys Freeze DZ

Das wiederaufladbare Lithium-Ionen-Akku E-Pack 15 versorgt die Polarys Freeze DZ Kompressor-Kühlboxen mobil mit Energie, wenn kein Landstrom zur Verfügung steht. Je nach Kühlstufe hat der Akku eine Laufzeit von bis zu 8 Stunden.



33 689 149,90



Mehr Infos?
Das Bordbuch **i**

Polarys Criomaster, 12 / 24 / 230 Volt

Mit ihrer leistungsstarken Kompressortechnik erreichen diese Kühlboxen Temperaturen bis zu -20 °C. Zudem überzeugt die Serie durch einen sehr geringen Stromverbrauch und einen nahezu geräuschlosen Betrieb. Die Polarys Criomaster sind in 3 Größen erhältlich mit Nutzinhalt für 25, 40 oder 73 Liter. Mit der modernen Benutzeroberfläche lässt sich die Temperatur präzise einstellen. Die Criomaster 73 verfügt über eine „Dual Zone“ deren 2 Temperaturbereiche separat regelbar sind.

ab 399,-

NEU



Merkmale:

- Gehäuse mit hervorragenden Isolationseigenschaften
- hohe Kühlgeschwindigkeit
- präzise Einstellung über Digitalanzeige
- modernes und funktionelles Design
- Temperatur bis -20°C
- geräuscharm, niedriger Verbrauch
- Temperatureinstellung zwischen +20 °C bis -20 °C (Tiefkühlung)

Technische Daten:	Criomaster 25	Criomaster 40	Criomaster 73
Nutzinhalt	25 l	40 l	73 l
Nennspannung	12/24/230 V	12/24/230 V	12/24/230 V
Nennleistung	35/35/45 W	35/35/45 W	35/35/45 W
Stromverbrauch 12V*	2,92 A	2,92 A	2,92 A
Energieverbrauch Ø AC	0,4 kWh / 24 h	0,4 kWh / 24 h	0,4 kWh / 24 h
Maße (BxHxT)	61,2x40,7x39,9 cm	69,6x41x45,5 cm	88,8x47x49,7 cm
Gewicht	12 kg	14 kg	20 kg
Art-Nr.	33 694	33 695	33 696
Preis	399,-	499,-	799,-

* Durchschnittsverbrauch bei Geräteinnentemperatur = 5 °C und Umgebungstemperatur = 25 °C

ab 555,-

NEU



Outwell Arctic Frost, 12 / 230 Volt

Die Arctic Frost Kompressor-Kühlboxen sind in 3 Größen erhältlich mit Nutzinhalt für 37, 45 und 54 Liter. Sie halten den Kühlinhalt in 2 separat regelbaren Temperaturzonen, die über ein LED-Display oder die kostenlose Outwell App gesteuert werden können, von +20 °C bis zu -20 °C. Um den Transport zu erleichtern, gibt es als Zubehör Haltegurte. Die Kühlboxen sind mit einem integrierten Flaschenöffner und einer Innenbeleuchtung ausgestattet. Ein interner, doppelter Drahtkorb und ein Schneidebrett werden mitgeliefert.

Merkmale:

- abnehmbarer Deckel lässt sich links oder rechts öffnen
- ausfahrbarer Ziehgriff
- große abnehmbare Räder
- USB-Ladeanschluss

Technische Daten:	Arctic Frost 35	Arctic Frost 45	Arctic Frost 55
Nutzinhalt	37 l	45 l	54 l
Farbe	hellgrau/dunkelgrau	hellgrau/dunkelgrau	hellgrau/dunkelgrau
Temperaturbereich	+20 °C – -20 °C	+20 °C – -20 °C	+20 °C – -20 °C
Nennspannung	12/230 V	12/230 V	12/230 V
Energieverbrauch 230 V	51 kWh/annum	56 kWh/annum	60 kWh/annum
Nennleistung 12/230 V	60 W	60 W	60 W
Maße (BxHxT)	71,1x44,1x46 cm	71,1x50,6x46 cm	71,1x57,1x46 cm
Gewicht	18,3 kg	19,2 kg	19,6 kg
Art-Nr.	33 661	33 662	33 663
Preis	555,-	665,-	719,90



ohne Abbildung:

Akku	33 665	177,90
Haltegurte	33 667	21,95

Kühlen

**ENGEL****NEU****Engel MR-040S, 12 / 24 / 230 Volt**

Die Kühlbox ist deutlich leiser als das Vorgängermodell, sie bietet anstelle eines klassischen Frischefachs einen praktischen Chiller. Die Temperatur lässt sich stufenlos regeln, wodurch die Box vielseitig als Kühl- oder Gefriergerät einsetzbar ist. Die innovative No-Frost-Funktion verhindert Kondenswasserbildung und dank ihrer Elektronik benötigt sie keinen erhöhten Anlaufstrom, was sie ideal für den mobilen Einsatz macht.

Technische Daten:

Nutzhalt 40 Liter, Stromversorgung 12 / 24 / 230 Volt mit Vorrangschaltung, stufenlos regelbar zwischen -18 °C und +20 °C, Stromverbrauch 0,40 Ah, Maße B 63 x H 47 x T 39,4 cm, Gewicht 22 kg.

33 609 679,-**679,-****Engel MD, 12 / 24 Volt und MT, 12 / 24 / 230 Volt**

Die Modelle der Serien MD und MT lassen keine Wünsche offen. Dank der aktuellsten Technologie und der Kombination aus Kühl- und Gefriermöglichkeit gibt es beinahe uneingeschränkte Nutzungsmöglichkeiten für den Outdoor-Gebrauch, auch in tropischen Regionen. Der Nutzer entscheidet, ob er den Boxinhalt nur kühl halten oder sogar tiefkühlen will. All das geschieht durch eine automatische Temperaturregelung. Der optional verwendbare Einsatzkorb ist herausnehmbar und die glatten Innenflächen sind leicht zu reinigen. Die Kompressor-Kühlboxen überzeugen durch hochwertigste Materialien, perfekte Verarbeitung sowie beste Kühlleistung bei geringstem Stromverbrauch. Die Modelle MD-17 und MD-27 haben ein Gehäuse aus ABS in den Farben hellgrau / dunkelgrau, die MT-35 und MT-45 eines aus Stahl in silbermetallisch. Letztere sind mit einem zusätzlichen Digitaldisplay zur Temperaturanzeige versehen und können auch mit 230 Volt betrieben werden. Alle Modelle sind mit modernen Schwingkompressoren ausgestattet. Die geräuscharmen Boxen können auch an einem Solarpanel betrieben werden.

**MT-45-FS****935,-****MT-35-FS****905,-****MD-27-F****775,-****MD-17-F****719,-****ohne Abbildung:****Netzgerät Engel A-96-12**

Zum Anschluss der MD-Modelle an 230 Volt.

33 614 49,-**Technische Daten:**

	MD-17-F	MD-27-F	MT-35-FS	MT-45-FS
Nutzhalt	15 l	21 l	32 l	40 l
Farbe	hellgrau / dunkelgrau	hellgrau / dunkelgrau	silber	silber
Temperaturbereich	+10 °C – -18 °C	+10 °C – -12 °C **	+10 °C – -18 °C	+10 °C – -18 °C
Nennspannung	12/24 V	12/24 V	12/24/230 V	12/24/230 V
Energieverbrauch 230 V	—	—	80 kWh/ annum	83 kWh/ annum
Nennleistung 12 / 24 V	32 W	32 W	32 W	32 W
Maße (B x H x T)	54,9 x 36,4 x 30,7 cm	54,9 x 46,5 x 30,7 cm	64,7 x 40,8 x 36,4 cm	64,7 x 50,8 x 36,4 cm
Gewicht	16 kg	17 kg	21 kg	24 kg
Art-Nr.	33 615	33 617	33 625	33 627
Preis	719,-	775,-	905,-	935,-

** auf Grund des unteren Sockels



Engel MD, 12 / 24 Volt

Diese Kühlboxen mit Nutzinhalt von 57 bis 80 Liter sind ideal, wenn wirklich viel gekühlt oder sogar eingefroren werden muss. Die Modelle MD-60-F-C und MD-80-F-C-S kombinieren ein Kühl- und ein Tiefkühlfach im Inneren, ein zweiter kompakter Deckel schützt das Tiefkühlfach zusätzlich. Die Tiefkühltemperatur kann über Thermostat frei geregelt werden, das Normkühlfach wird automatisch mitgekühlt. Die mit 12 oder 24 Volt betriebenen Boxen stehen in puncto Technik, Verbrauch und Verarbeitung den kleineren Modellen von Engel in nichts nach: Alle Geräte haben ein Stahlgehäuse, sind mit besonders langlebigen und leise arbeitenden Schwingkompressoren ausgestattet, ihre Einsatzkörbe sind herausnehmbar und die Boxen haben eine glatte Innenwand zur leichten Reinigung.

ab 1.149,-

ENGEL



MD-60-F



MD-80-F-S



ohne Abbildung:

Netzgerät Engel A-96-12
Zum Anschluss der MD-Modelle an
230 Volt. **33 614** **49,-**

Technische Daten:	MD-60-F	MD-60-F-C	MD-80-F-S	MD-80-F-C-S
Nutzinhalt	60 l	57 l	80 l	77 l
Nutzinhalt Fach 1	—	30 l	—	40 l
Nutzinhalt Fach 2	—	27 l	—	37 l
Farbe	hellgrau / dunkelgrau	hellgrau / dunkelgrau	silber	silber
Temperaturbereich	+10 °C – -18 °C	+10 °C – -18 °C	+10 °C – -18 °C	+10 °C – -18 °C
Nennspannung	12 / 24 V	12 / 24 V	12 / 24 V	12 / 24 V
Nennleistung 12 / 24 V	52 W	52 W	52 W	52 W
Maße (B x H x T)	79 x 44,1 x 49 cm	79 x 44,1 x 49 cm	79 x 56,1 x 49 cm	79 x 56,1 x 49 cm
Gewicht	32 kg	33 kg	39 kg	40 kg
Art-Nr.	33 630	33 631	33 633	33 634
Preis	1.149,-	1.315,-	1.469,-	1.649,-

Engel MT F-V, 12 / 24 / 230 Volt

Mit den in anthrazit gehaltenen Modellen F-V der MT-Linie präsentiert Engel 2 besonders hochwertige Geräte, die sehr robust und komfortabel sind: Die unteren Ecken sind mit einem Schutz versehen, die Handgriffe sind verstärkt, der Verschluss ist aus Edelstahl und abschließbar. Es ist ein zuschaltbares LED-Licht für den Innenraum integriert. Was die Kühlleistung betrifft, ist diese dank Rundum-Verdampfer noch effizienter. Eine Vorrangschaltung sorgt dafür, dass automatisch von Batteriestrom auf Landstrom umgeschaltet wird, sobald dieser am Fahrzeug anliegt. Die Boxen bieten Platz für 12 stehende Flaschen (MT-35F-V 1-Literflaschen, MT-45F-V 1,5-Literflaschen); 5 Jahre Herstellergarantie.

1.039,-



MT-35F-V



MT-45F-V

1.089,-



Technische Daten:	MT-35F-V	MT-45F-V
Nutzinhalt	32 l	40 l
Temperaturbereich	+10 °C – -18 °C	+10 °C – -18 °C
Nennspannung	12 / 24 / 230 V	12 / 24 / 230 V
Energieverbrauch 230 V	80 kWh/annum	83 kWh/annum
Nennleistung 12 / 24 V	32 W	32 W
Maße (B x H x T)	64,7 x 40,8 x 36,4 cm	64,7 x 50,8 x 36,4 cm
Gewicht	22 kg	24 kg
Art-Nr.	33 638	33 639
Preis	1.039,-	1.089,-



ECOFLOW

EcoFlow Glacier, 12 / 24 / 230 Volt

Mit dieser bis zu 38 Liter fassenden Kühlbox ist der Genuss von eisgekühlten Getränken und Lebensmitteln jederzeit gesichert. Die EcoFlow Glacier ist die erste Kühlbox, die neben kühlen und gefrieren, auch Eiswürfel in kurzer Zeit produzieren kann. Dafür sorgt der 120 Watt starke Kompressor.

Die Box verfügt über 2 getrennte Zonen, die unabhängig voneinander von 10 °C bis auf -25 °C herunterkühlen bzw. gefrieren können. Die Trennwand ist herausnehmbar, so dass mehr Kühl- oder Gefriergut transportiert werden kann. Die EcoFlow Glacier kann auch über den optional oder im Set erhältlichen Akku bis zu 40 Stunden kabellos betrieben werden. Außerdem lassen sich Dank maximaler USB-C-Ladeleistung von 100 Watt sogar Handys und Laptops aufladen.

	Art-Nr.	Preis
EcoFlow Glacier	33 141	899,-
EcoFlow Glacier inkl. Akku	33 142	1.099,-

Merkmale:

- App-Steuerung über Bluetooth und WLAN
- herausnehmbare Trennwand
- Eiswürfelbereiter für 18 Eiswürfel in kurzer Zeit
- bis zu 40 Stunden kabelloser Betrieb
- sehr leiser Betrieb (< 52 dB bei Eiswürfelbereitung, < 42 dB im Kühlmodus)
- Lademöglichkeit für Handy / Laptop

Technische Daten

Inhalt 38 Liter (Dual-Kühlung 36 Liter), Kühlbereich 10 °C bis -25 °C (Umgebungstemperatur 25 °C), Kühlleistung 120 Watt, Schnellgefriermodus von 30 °C auf 0 °C in 15 Minuten, Maße B 77,6 x H 44,5 x T 38,5 cm, Gewicht 23 Kg.



Transportrollen-Set inkl. Griff

33 149 119,-



ab 899,-



179,-

NEU



Polarys Home, 230 Volt

Der kompakte Mini-Kühlschrank Polarys Home ist die ideale Lösung für kleine Räume, wie Vorzelte, Mobilheime oder Ferienhäuser. Er bietet Platz für alle wichtigen Lebensmittel und Getränke. Das integrierte Kaltlagerfach ist ideal für die kurzzeitige Aufbewahrung von frischem Fleisch und Fisch. Das praktische Ablagerost sorgt für Ordnung im Innenraum. Der Kühlschrank ist angenehm leise. Er ist mit einem wechselbaren Türanschlag ausgestattet, so dass er in jeden Raum integriert werden kann. Das robuste Kunststoffgehäuse sorgt für eine lange Lebensdauer.

Technische Daten:

- 42 Liter Nutzinhalt
- davon 4 Liter Kaltlagerfach
- regelbare Temperatur von 0 °C bis +10 °C
- minimaler Geräuschpegel von 43 dB
- die Flaschenablage an der Innentür nimmt 2-Liter-Flaschen auf
- Türanschlag wechselbar
- Anschlusswert Elektro 75 Watt
- Maße B 45,3 x H 49 x T 45 cm
- Gewicht 14,1 kg

34 971 179,-



655,-



CombiCool RF-60, 12 / 230 Volt / Gas

Freistehender 3-Wege-Absorber-Kühlschrank, arbeitet mit den Betriebsarten 12 / 230 Volt und Gas (30 oder 50 mbar, bei dem 30 mbar-Modell ist ein Anschlusskit im Lieferumfang enthalten). Er ist einsetzbar im Vorzelt, Gartenhaus oder auch auf der Terrasse.

	Art-Nr.	Preis
30 mbar	34 987	655,-
50 mbar	34 988	655,-

Technische Daten:

- 61 Liter Nutzinhalt
- Kühlleistung bis 30 °C unter Umgebungstemperatur
- Batterie-Zündung
- verstellbare Flaschenablage an der Innentür, nimmt auch 1,5-Liter-Flaschen auf
- Türanschlag wechselbar
- Anschlusswert Elektro 110 Watt
- Anschlusswert Gas 14,8 g / h
- Durchschnittsverbrauch Elektro ca. 1,9 kWh / 24h
- Durchschnittsverbrauch Gas ca. 375 g / 24h
- Maße B 48,6 x H 61,7 x T 49,5 cm
- Gewicht 24 kg



ENGEL



CK-47
755,-



CK-57
789,-

CK-47:
Tür in Teakoptik

CK-57:
Tür in schwarz glänzend

Engel CK, 12 / 24 Volt

Diese Kühlschränke sind besonders für kleine Platzverhältnisse gedacht. Das Kühlaggregat der Geräte, die sowohl eingebaut als auch freistehend verwendet werden können, sitzt seitlich hinten am Korpus und die Temperatur wird einfach von außen geregelt. Der Korpus besteht jeweils aus einem Metallgehäuse mit Polyurethan-Hartschaum, das Türdekor ist in Teakoptik (CK-47) bzw. schwarz glänzend (CK-57). Bei beiden Modellen ist der Türanschlag wechselbar. Im Lieferumfang enthalten ist ein Netzteil mit Vorrangschaltung für den zusätzlichen Anschluss an 230 Volt.

Technische Daten:	CK-47	CK-57
Nutzhalt	40 l	55 l
Nennspannung	12/24 V	12/24 V
Stromverbrauch *	0,54 Ah/h	0,54 Ah/h
Temperaturbereich (elektronisches Thermostat)	+10 °C – -2 °C	+10 °C – -2 °C
Nennleistung 12 / 24 V	32 W	32 W
Einbaumaße (B x H x T)	38,5 x 52 x 45 cm	46,5 x 52,5 x 52 cm
Maße (B x H x T)	42,3 x 53 x 51,1 cm	50,6 x 53 x 58,6 cm
Gewicht	18 kg	20 kg
Art-Nr.	33 651	33 654
Preis	755,-	789,-

* Durchschnittsverbrauch bei Geräteinnentemperatur = 5 °C und Umgebungstemperatur = 32 °C



935,-

ENGEL

Engel CK-100, 12 / 24 Volt

Dieses Modell eignet sich für den Dauereinsatz. Sowohl die robuste Konstruktion, als auch der Kompressor sind auf lange Lebensdauer ausgelegt. Der Korpus besteht aus einem Metallgehäuse mit Polyurethan-Hartschaumdämmung. Das Gehäuse ist grau einbrennlackiert, die mit wechselbarem Türanschlag und magnetischem Verschluss versehene Türe selbst ist schwarz glänzend, das Dekor kann gewechselt werden. Zusätzlich verfügt der Kompressorkühlschrank über ein geräumiges **-Frosterfach. Mit dem optional erhältlichen Einbaurahmen kann das Gerät auch als Einbaukühlschrank verwendet werden. Im Lieferumfang enthalten ist ein Netzteil mit Vorrangschaltung für den zusätzlichen Anschluss an 230 Volt.

Technische Daten:

Stromversorgung 12 / 24 Volt, Nutzhalt 80 Liter, Nennleistung 32 Watt bei 12 Volt, Temperaturbereich von +10 °C bis - 2 °C, Maße B 52 x H 78 x T 54,8 cm, Gewicht 28 kg. **33 656 935,-**

ohne Abbildung:

Einbaurahmen

Wird benötigt, wenn der Kühlschrank fest verbaut werden soll. **33 657 139,-**

**DOMETIC**
Zubehör
**ohne Abbildung:
Einbaurahmen schwarz**

Für Typ	Art-Nr.	Preis
NRX 50C	33 751	79,95
NRX 65C	33 752	89,95
NRX 80C	33 753	99,-
NRX 115C	33 754	115,-
NRX 130C	33 757	NEU 125,-

**ohne Abbildung:
Einbaurahmen silber**

Für Typ	Art-Nr.	Preis
NRX 50C	33 763	149,-
NRX 60C	33 764	165,-
NRX 80C	33 765	175,-
NRX 115C	33 766	195,-
NRX 130C	33 769	NEU 225,-

CoolMatic NRX-Serie, 12 / 24 Volt

Alle Kompressorkühlschränke der NRX-Serie bestechen durch attraktives Design und herausragende Energieeffizienz. Sie stehen in 5 Größen von 44 bis 126 Litern zur Verfügung.

Die NRX-Serie überzeugt durch eine elegante rahmenlose Tür, einem komfortablen Griff über die gesamte Breite und einem vielseitig nutzbaren Kühlraum. Das patentierte Gefrierfach lässt sich schnell und einfach herausnehmen, um den gesamten Nutzinhalt zum Kühlen oder Einfrieren zu verwenden. Alle NRX-Modelle sind mit

einer rahmenlosen Tür mit dunkelsilberner Verkleidung ausgestattet und bieten eine intelligente 3-in-1-Kühllösung: Kühlschrank, Gefrierfach oder beides zusammen. Der energieeffiziente Hochleistungskompressor arbeitet in den 3 Betriebsmodi Eco, Boost oder Silent. Die Tür verfügt über einen wechselbaren Türanschlag und kann nach Bedarf links oder rechts montiert werden. Mit dem optionalen Einbaurahmen kann der Kühlschrank standardmäßig oder flächenbündig eingebaut werden.

Technische Daten:	NRX 50C	NRX 60C	NRX 80C	NRX 115C	NRX 130C
Nutzinhalt	44 l	55 l	75 l	113 l	126 l
Nutzinhalt Frosterfach	4,4 l	6,1 l	6,6 l	8,2 l	8,2 l
Nennspannung	12 / 24 V	12 / 24 V	12 / 24 V	12 / 24 V	12 / 24 V
Ø Stromverbrauch	0,45 kWh / 24 h	0,48 kWh / 24 h	0,51 kWh / 24 h	0,7 kWh / 24 h	0,7 kWh / 24 h
Nennleistung 12 V	1,5 Ah / h	1,66 Ah / h	1,77 Ah / h	2,43 Ah / h	2,43 Ah / h
Maße (B x H x T)	38x52,5x51 cm	44,8x52,5x53,7 cm	47,5x62,5x53,7 cm	52,5x74,5x56,8 cm	52,5x81,2x56,8 cm
Gewicht	17 kg	18 kg	20 kg	26 kg	27 kg
Art-Nr.	33 731	33 732	33 733	33 734	33 735
Preis	899,-	969,-	1.019,-	1.229,-	1.329,-

* Durchschnittsverbrauch bei Geräteinnentemperatur = 4 °C und Umgebungstemperatur 32 °C



1.329,-

Dometic NRX 90V, 12 / 24 Volt

Der Kompressor-Kühlschrank NRX 90V ist mit einem Nutzinhalt von 92 Litern erhältlich. Er ist die 3-in-1-Lösung: Kühlschrank, Gefrierfach oder beides zusammen. Der NRX 90V verwendet eine Kompressortechnik, die im Unterschied zu gleichwertigen Absorberkühlschränken energieeffizienter ist. Der Kühlschrank ist sehr einfach einzubauen, ohne Ausschnitte, Lüftungsgitter und Gasinstallationen. Die rahmenlose Tür ist mit ihrer Front in schwarz gehalten, der Griff geht über die gesamte Breite. Durch den wechselbaren Türanschlag kann die Türe links oder rechts montiert werden.

Durchdachte Abmessungen ermöglichen einen einfachen Austausch von Dometic Absorberkühlschränke der 5er- oder 8er-Serie.

Technische Daten:

Stromversorgung 12 / 24 Volt, Stromverbrauch* 0,4 kWh / 24 h, Nennleistung 1,39 Ah/h*, Nutzinhalt 92 Liter, Maße B 48,6 x H 82,1 x T 48 cm, Gewicht 22 kg. **33 738 1.329,-**

* Durchschnittsverbrauch bei Geräteinnentemperatur = 5 °C und Umgebungstemperatur 25 °C



Herausnehmbares Gefrierfach



Separate Fächer ideal für Obst und Gemüse



Übersichtlicher Innenraum mit Ablagefächern



Flexibel verstellbare Einlegeböden, Flaschenhalter, Eierablage und separate Körbe.



Bedienpanel mit integrierter Beleuchtung

1.499,-

Dometic RC 10.4M90, 12 Volt

Kompressor-Kühlschrank mit einem Nutzinhalt von 90 Litern, einem TFT-Display und einer Tür mit Doppelscharnier. Dieser vielseitige 90-Liter-Kühlschrank für Campingbusse passt perfekt unter die Küchenarbeitsplatte. Bei begrenztem Platz können Bedienpanel und/oder Kompressor abmontiert und an einer anderen Stelle im Fahrzeug installiert werden. Das Gefrierfach lässt sich herausnehmen; zudem ist ein leistungsstarkes Kühlaggregat verbaut, verlässlich selbst in heißen Klimazonen. Über eine selbsterklärende TFT-Steuerung wird die Kühltemperatur einfach geregelt. Das Kühlaggregat kann fast geräuschlos in den Nachtmodus wechseln. Eine Booster-Funktion für eine besonders rasche Kühlung ist aktivierbar.

Technische Daten:

Stromversorgung 12 Volt, Stromverbrauch 3,6 Ah / h, Nennleistung 56 Watt, Nutzinhalt 90 Liter, Maße B 42 x H 90,1 x T 48,5 cm, Gewicht 21 kg. **33 541 1.499,-**



Das Bedienpanel lässt sich an jeder gewünschten Stelle montieren – der passende Einbausatz wird mitgeliefert.

Der abnehmbare Kompressor kann in bis zu 1,5 m Entfernung vom Kühlschrank montiert werden.



Doppelseitiger Türanschlag für das Öffnen von links oder rechts



Das patentierte Gefrierfach ist herausnehmbar, falls mehr Platz für frische Lebensmittel benötigt wird

Kühlen



DOMETIC

Dometic Kühlschränke der 10er-Serie

Die Kühlschränke der 10er Serie sind mit einem wirklich innovativen Feature ausgestattet, das stets auf optimale Platzausnutzung bedachte Wohnmobil- und Caravanbesitzer sehr freuen dürfte: Dank patentiertem Türanschlag kann ihre Tür beidseitig, also links und rechts geöffnet werden. Bestehend ist das Äußere, das durch die eleganten Aluminium-Türgriffe über die gesamte Kühlshrankhöhe geprägt wird.

Kompressor-Kühlschränke, 12 Volt

Der 12-Volt-Kompressor dieser Serie ist im Vergleich zu Absorbermodellen sehr genügsam was den Energieverbrauch betrifft. Platzsparend wirkt sich hier aus, dass man kein zusätzliches Gas zur Energieversorgung mitführen muss. Dank seiner Boostfunktion ist das schnelle Herunterkühlen von Kühlgut möglich, nachts arbeitet er sehr leise und sparsam im entsprechenden Modus. Mit dem RCD 10.5ET und dem

RCD 10.5.XET gibt es sehr geräumige Geräte mit 2 Türen für Froster- und Kühlfach. Das Modell RCL 10.4ET kommt überall dort zum Einsatz, wo der in der Breite zur Verfügung stehende Platz begrenzt ist. Die beiden Modelle RC 10.4T wurden von Dometic speziell für den Einbau in den Fiat Ducato entwickelt. Bei den Modellen RC 10.4T und RCL 10.4ET ist das Frosterfach herausnehmbar.

ab 1.459,-



RC 10.4T



RCL 10.4ET



RCD 10.5ET



RCD 10.5XET



VG-Fresh Gemüsefach mit verstellbaren Trennwänden, regulierbarer Feuchtigkeit und Abdeckung als Ablage



TFT-Bedienfeld für intuitive Einstellung von Kühltemperatur und Komfortmerkmalen



Getrenntes Frosterfach bei den Modellen RCD 10.5ET, RCD 10.5XET



Beidseitig zu öffnen



Technische Daten:	RC 10.4T, 70 Liter	RC 10.4T, 90 Liter	RCL 10.4ET	RCD 10.5ET	RCD 10.5XET
Nutzhalt	70 l	90 l	157 l	176 l	200 l
Nutzhalt Frosterfach	7,5 l	7,5 l	18 l	35,7 l	40,6 l
Nennspannung	12 V	12 V	12 V	12 V	12 V
Ø Stromverbrauch *	1,39 Ah / h *	1,39 Ah / h *	1,53 Ah / h **	2,42 Ah / **	2,61 Ah / h **
Nennleistung 12 V	42 W	56 W	60 W	54 W	54 W
Maße (B x H x T)	42 x 82,1 x 45 cm	42 x 97,5 x 48,5 cm	42 x 129,3 x 59,5 cm	52,3 x 128,3 x 55 cm	52,3 x 128,3 x 60,5 cm
Gewicht	19,5 kg	21,4 kg	32 kg	38 kg	39,5 kg
Art-Nr.	33 544	33 546	33 534	33 536	33 537
Preis	1.459,-	1.499,-	2.399,-	2.765,-	2.859,-

* Durchschnittsverbrauch bei Geräteinnentemperatur = 5 °C und Umgebungstemperatur 18 – 43 °C

** Durchschnittsverbrauch bei Geräteinnentemperatur = 5 °C und Umgebungstemperatur = 25 °C



Absorberkühlschränke, 12 / 230 Volt / Gas 30 mbar

Die Kühlschränke haben die beste Kühlleistung ihrer Klasse: Bei Außentemperaturen bis 32 °C kann bis auf 7 °C, im Frosterfach sogar auf -12 °C heruntergekühlt werden. Die Bedienung gestaltet sich dank TFT-Display und Dreh-/Druckknopf sehr intuitiv. Eine LED-Lichtleiste für die gleichmäßige Ausleuchtung des Innenraums rundet das innovative Gesamtbild ab. Die Energiewahl erfolgt selbständig durch Automatische Energie-Selektion (AES). Dank CI-Bus Anschluss sind die Kühlschränke bereit für Smart-Lösungen. Im Einzelnen zeichnen sich der RMD 10.5T und RMD 10.5XT mit 2 Türen für Kühl- und Frosterfach aus, wobei der RMD 10.5XT einen extra tiefen Innenraum besitzt. Für den Einbau an schmalen Stellen eignet sich der besonders schlanke RML 10.4T mit einer Tür. Die beiden Modelle RM 10.5T und RMS 10.5T wurden für den Einbau unter der Arbeitsplatte konzipiert.

RMD 10.5XT

RMD 10.5T

RML 10.4T

RMS 10.5T



ab 1.735,-



Beidseitig zu öffnen



Doppelseitiger Türanschlag für das Öffnen von links oder rechts



Patentiertes herausnehmbares Frosterfach bei Modellen mit einer Tür

Kühlen

Technische Daten:	RMS 10.5T	RM 10.5T	RML 10.4T	RMD 10.5T	RMD 10.5XT
Radkastenausschnitt	✓	—	—	—	—
Zündsystem / Energieauswahl	AES / automatisch	AES / automatisch	AES / automatisch	AES / automatisch	AES / automatisch
Nutzinhalt	83 l	93 l	133 l	153 l	177 l
Nutzinhalt Frosterfach	8,2 l	8,2 l	12 l	29 l	35 l
Nennleistung 12 V	130 W	130 W	170 W	170 W	170 W
Nennleistung 230 V	135 W	135 W	170 W	250 W	250 W
Ø Stromverbrauch 230 V *	3,2 kWh / 24h	2,8 kWh / 24h	3,2 kWh / 24h	4,4 kWh / 24h	4,4 kWh / 24h
Ø Gasverbrauch	270 g / 24h	270 g / 24h	380 g / 24h	580 g / 24h	580 g / 24h
Maße (B x H x T)	52, 3 x 82,1 x 54,8 cm	52,3 x 82,1 x 54,8 cm	42 x 129,3 x 57,8 cm	52,3 x 124,5 x 55 cm	52,3 x 124,5 x 60,5 cm
Gewicht	27,4 kg	28 kg	35,5 kg	40 kg	41,5 kg
Art-Nr.	35 052	35 053	35 090	35 095	35 096
Preis	1.735,-	1.815,-	2.399,-	2.959,-	3.109,-

* Durchschnittsverbrauch bei Geräteinnentemperatur = 5 °C und Umgebungstemperatur = 25 °C

**THETFORD**

ab 1.149,-



N4150 A



N4175 A



N4090 E+



N4142 A

**N4000 E+ / N4000 A,
12 / 230 Volt / Gas 30 mbar**

Die 4er-Kühlschrankserie von Thetford macht in puncto Benutzerfreundlichkeit gleich mehrere Schritte nach vorn: Die Geräte sind alle mit automatischer Energiewahl ausgestattet, der intelligenten, patentierten Elektronik ist es zu verdanken, dass eine selbstregulierende Stromversorgung bei einer Eingangsspannung von 200 – 250 Volt sichergestellt wird. Das bedeutet, man kann sicher sein, dass durchgehend gekühlt wird. Die Kühlschränke sind CI-Bus fähig – so können sie über das zentrale Display im Fahrzeug gesteuert werden. Die Serie ist weiterhin in 2 Versionen erhältlich: Der elektrischen LED-Version N4000 E+ und der Komfortversion N4000 A mit Touch-Control-LCD. Für Einbausituationen mit wenig Platz in der Breite eignet sich die schmale und dennoch sehr geräumige Variante N4142.

Merkmale:

- automatische Energiewahl
- 2 Türformen: flach und gebogen
- serienmäßig CI-Bus-Fähigkeit
- anschlussfertig für 12 / 230 Volt und Gas (30 mbar)
- erstklassige Kälteleistung
- 3 Jahre Herstellergarantie
- Türanschlag rechts und links wechselbar
- Innenbeleuchtung
- Energiearten- und Fehlercodeanzeige
- elektrische Zündung und Gasventil
- Modelle N4145 A, N4150 A und N4175 A mit separater Tür für das Frosterfach

Zusätzlich bei der N4000 A Serie:

Große und breite Touch Screen Bedienung mit deutlichen Symbolen. Nach der Benutzung des Bedienpanels erlischt die Anzeige.



LED-Bedienfeld



LCD-Bedienfeld

Technische Daten:	N4080 E+	N4090 E+	N4145 A	N4142 E+	N4142 A	N4150 A	N4175 A
Radkastenausschnitt	✓	✓	—	—	—	—	—
Nutzhalt	81 l	89 l	141 l	142 l	142 l	149 l	175 l
Nutzhalt Frosterfach	10 l	11 l	23 l	15 l	15 l	25 l	31 l
Bedienfeld	LED	LED	LCD	LED	LCD	LCD	LCD
Türform	flach	flach	flach	flach	flach	gebogen	gebogen
Nennleistung 12 V	140 W	140 W	190 W	205 W	205 W	190 W	190 W
Nennleistung 230 V	153 W	153 W	220 W	240 W	240 W	220 W	220 W
Nennleistung Gas	18,8 g/h	14,8 g/h	22,9 g/h	22,9 g/h	22,9 g/h	22,9 g/h	22,9 g/h
Ø Stromverbrauch *	2,6 kWh / 24h	2,9 kWh / 24h	4,3 kWh / 24h	4,5 kWh / 24h	4,5 kWh / 24h	4,3 kWh / 24h	4,3 kWh / 24h
Ø Gasverbrauch *	270 g / 24h	300 g / 24h	437 g / 24h	468 g / 24h	468 g / 24h	437 g / 24h	437 g / 24h
Maße (B x H x T)	48,6x82,1 x 54,3 cm	52,5x82,1 x 54,3 cm	52,5x124,5 x 54,3 cm	41,8x150 x 56,1 cm	41,8x150 x 56,1 cm	52,5x124,5 x 57,8 cm	52,5x124,5 x 62,8 cm
Gewicht	22,5 kg	22,5 kg	37 kg	37 kg	37 kg	37,5 kg	39,5 kg
Art-Nr.	34 801	34 802	34 823	34 820	34 821	34 825	34 829
Preis	1.149,-	1.199,-	2.155,-	1.799,-	1.865,-	2.179,-	2.245,-

* Durchschnittsverbrauch bei 25 °C Umgebungstemperatur



T2138

T2152

T2090



T2160

ab 1.299,-

T2000, 12 Volt

Mit den Modellen der Serie T2000 hat man eine große Auswahl an 12-Volt-Kompressorkühlschränken, bei deren Entwicklung vor allem auf die sich ändernden Kundenbedürfnisse geachtet wurde: Im Vergleich zu Absorbermodellen der gleichen Klasse bieten diese Geräte eine stärkere Leistung und das bei größerem Nutzvolumen und geringerem Gewicht. Dank des weiterentwickelten Kompressors arbeiten die Schränke dabei leise und energieeffizient. Der wechselbare Türgriff integriert sich nahtlos ins modern wirkende Äußere mit mattschwarzen Look. Das Innere ist im Design Fresh Ice Grey gehalten. In alle Modelle außer dem T2090 ist ein geregeltes Gefrierfach integriert; T2160 und der T2175 besitzen eine praktische Schublade für Tiefkühlkost. Die

Geräte verfügen über einen Tagmodus und einen sehr leisen Nachtmodus.

Merkmale:

- leistungsstark mit sehr guter Kälteleistung
- Türanschlag wechselbar
- Türform flach
- benutzerfreundlicher Touchscreen
- automatische Temperaturwahl der effizientesten Kühlleistung (ATC)
- geregeltes Gefrierfach mit 4 Temperatureinstellungen (außer T2090)
- serienmäßig CI-Bus-Fähigkeit
- 3 Jahre Herstellergarantie

Kastenwagen Modelle

Die Modelle T2090 und T2138 wurden speziell für Kastenwagen konzipiert. Der T2138 stellt eine erweiterte Version des T2090 mit breiterer Klimaklasse (10 - 43 °C) und größerem Nutzinhalt dar.



Benutzerfreundlicher Touchscreen

NEU

Technische Daten:	T2090	T2120	T2138	T2152	T2160	T2175
Nutzinhalt	84 l	119 l	138 l	150 l	158 l	174 l
Nutzinhalt Frosterfach	6,1 l	17 l	11,6 l	17 l	30,5 l	33,5 l
Nennspannung	12 V	12 V	12 V	12 V	12 V	12 V
Ø Stromverbrauch *	0,35 kWh / 24h	0,45 kWh / 24h	0,5 kWh / 24h	0,46 kWh / 24h	0,56 kWh / 24h	0,56 kWh / 24h
Maße (B x H x T)	41,8x97,5x 48,6 cm	41,8x127x 58 cm	41,8x159,8x 50,3 cm	41,8x150x 56,9 cm	52,5x124,5x 56,3 cm	52,5x124,5x 61,3 cm
Gewicht	21,1 kg	32,5 kg	34,2 kg	35 kg	37,4 kg	38,4 kg
Art-Nr.	34 873	34 874	34 877	34 881	34 889	34 892
Preis	1.299,-	1.699,-	1.899,-	1.899,-	1.999,-	2.099,-

* Durchschnittsverbrauch bei 25 °C Umgebungstemperatur

**indelB Cruise, 12 / 24 Volt**

Bei den Kühlschränken Cruise von Indel B handelt es sich um echte Hochleistungskühlschränke mit Kompressorbetrieb, die mit Haushaltskühlschränken vergleichbar sind. Der Energieverbrauch wurde dank der Optimierung des Kühlsystems verbessert, um gleichzeitig eine hohe und konstante Betriebsleistung zu gewährleisten. Alle Geräte verfügen über ein Gefrierfach, sogar die kleinsten Modelle, die zu den kompaktesten im Markt gehören, sind damit ausgestattet.

Merkmale:

- verfügbar in 7 unterschiedlichen Größen
- Easy Fix-System (außer Cruise 100) zur schnellen Montage
- praktisches Griff-Design
- sehr schmale Bauweise beim Cruise 86



Technische Daten:	Cruise 42	Cruise 49	Cruise 65	Cruise 85	Cruise 86	Cruise 100	Cruise 130
Nutzzinhalt	42 l	49 l	65 l	85 l	85 l	100 l	130 l
Nutzzinhalt Frosterfach	5 l	5 l	5 l	8 l	10 l	6 l	8 l
Nennspannung	12 / 24 V	12 / 24 V	12 / 24 V	12 / 24 V	12 / 24 V	12 / 24 V	12 / 24 V
Ø Stromverbrauch *	0,3 kWh / 24 h	0,28 kWh / 24 h	0,29 kWh / 24 h	0,39 kWh / 24 h	0,53 kWh / 24 h	0,4 kWh / 24 h	0,44 kWh / 24 h
Nennleistung 12 V	40 W	45 W	60 W	60 W	50 W	60 W	60 W
Maße (B x H x T)	38x53x 34,5 cm**	38x53x 49,5 cm	45x53x 51,1 cm	47,5x63,5x 54,5 cm	38x86,2x 51,1 cm	48,5x74,5x 50 cm	52,5x75,5x 55 cm
Gewicht	14,5 kg	16,5 kg	17,5 kg	21,5 kg	23 kg	22,5 kg	25,5 kg
Art-Nr.	34 701	34 702	34 703	34 704	34 705	34 706	34 707
Preis	769,-	775,-	815,-	825,-	925,-	945,-	975,-

* Betrieb bei einer Umgebungstemperatur von +16 °C bis +38 °C

** zzgl. 14,5 cm Tiefe externer Kompressor

ab 769,-



Cruise 130

Cruise Slim 140**Cruise Slim 90****Cruise Slim 70****indelB Cruise, Slim 12 / 24 Volt**

Die Cruise Slim-Linie wurde speziell für platzsparenden Einbau entwickelt und ist in 3 Größen mit einem Fassungsvermögen von 70 bis 140 Litern erhältlich. Ihre vertikale Konzeption ermöglicht ein großzügiges Innenvolumen, das mit dem eines Haushaltskühlschranks vergleichbar ist. Der integrierte Energiesparmodus dieser Kompressor-Kühlschränke schont die Bordbatterie. Die Silent Night-Funktion erlaubt geräuscharmen Betrieb bei gleichzeitig hoher Kühlleistung.

Merkmale:

- LED-Display
- Energiesparmodus und Silent Night-Funktion
- individuell gestaltbare Türblende
- reversible Türöffnung
- Griff mit Lüftungssperre
- Easy Fix-System zur schnellen Montage

Technische Daten:	Cruise Slim 70	Cruise Slim 90	Cruise Slim 140
Nutzzinhalt	70 l	90 l	140 l
Nutzzinhalt Frosterfach	12 l	11 l	17 l
Nennspannung	12 / 24 V	12 / 24 V	12 / 24 V
Ø Stromverbrauch *	0,29 kWh / 24 h *	0,34 kWh / 24 h *	0,45 kWh / 24 h **
Nennleistung 12 V	38 W	38 W	70 W
Maße (B x H x T)	42 x 82,2 x 46,9 cm	42 x 97,6 x 50,4 cm	42 x 145,4 x 54 cm
Gewicht	20 kg	22,5 kg	38 kg
Art-Nr.	34 727	34 728	34 729
Preis	1.160,-	1.185,-	1.259,-

* Betrieb bei einer Umgebungstemperatur von +16 °C bis +43 °C

** Betrieb bei einer Umgebungstemperatur von +16 °C bis +38 °C

ab 1.160,-



indelB Cruise Drawer, 12 / 24 Volt

Die Kompressor-Kühlschränke der Cruise Drawer-Linie mit Schubladenauszug sind für den flexiblen Einsatz in Kastenwagen und kleinen Wohnmobilen sowie für unkonventionelle Einbaulösungen an Bord entwickelt worden. Durch den speziellen Mechanismus mit sehr widerständigen Edelstahlführungen und Rollenlagern der Schublade kann der Kühlschrank mit einem einfachen Griff problemlos geöffnet und geschlossen werden. Der Innenraum kann dank stabiler Schublade, verschiebbarer Fächer, Flaschenhaltern, verstellbarer Stangen und dem Gefrierfach flexibel zur Unterbringung unterschiedlicher Kühlgüter genutzt werden.

Merkmale:

- Schubladenauszug
- blaue LED-Innenbeleuchtung.



ab 1.289,-

NEU



Technische Daten:	Cruise DR49	Cruise DR65	Cruise DR85	Cruise DR130
Nutzzinhalt	49 l	65 l	85 l	130 l
Nutzzinhalt Frosterfach	10 l	14,5 l	11 l	13 l
Nennspannung	12 / 24 V	12 / 24 V	12 / 24 V	12 / 24 V
Ø Stromverbrauch	0,31 kWh / 24 h*	0,33 kWh / 24 h*	0,36 kWh / 24 h*	0,4 kWh / 24 h**
Nennleistung 12 V	40 W	40 W	36 W	42 W
Maße (BxHxT)	38x52x50 cm	45x52,5x52,6 cm	47,5x63x55,1 cm	52,5x75,5x50 cm
Gewicht	16 kg	18,1 kg	22,5 kg	26,5 kg
Art-Nr.	34 741	34 742	34 743	34 744
Preis	1.289,-	1.475,-	1.490,-	1.675,-

* Betrieb bei einer Umgebungstemperatur von +16 °C bis +38 °C

** bei 5 °C Innentemperatur und 25 °C Umgebungstemperatur

Netzgerät Smart Switch Adapter 230 Volt

Für den problemlosen Anschluss der Cruise-Kompressor-Kühlschränke an das 230-Volt-Netz; mit automatischer Vorrangschaltung für Netzbetrieb zum Schonen der Bordbatterie.


34 759 149,-



149,-



Kühlen



699,-

TB16

TB30

719,-

Kompressor-Kühlschubladen TB, 12 / 24 Volt

Die beiden Modelle wurden so konzipiert, dass vorhandene Stauräume im Fahrzeug optimal genutzt werden können. Die Befestigung der Schublade, kann mit dem praktischen Easy-Fix System vorgenommen werden

Technische Daten:	TB16	TB30
Nutzzinhalt	16 l	30 l
Nennspannung	12 / 24 V	12 / 24 V
Ø Stromverbrauch *	0,18 kWh / 24 h	0,27 kWh / 24 h
Nennleistung 12 V	45 W	45 W
Maße (BxHxT)	38x24x53 cm	44x25x70 cm
Gewicht	10 kg	18 kg
Art-Nr.	34 747	34 748
Preis	699,-	719,-

* Betrieb bei einer Umgebungstemperatur von +16 °C bis +38 °C



Abgasrohr

Abgasrohr für Kühlschränke zur Ableitung der bei der Verbrennung auftretenden Gase ins Freie. Preise je laufender Meter.

Innendurchmesser	Art-Nr.	Preis
17,5 mm	35 101	13,90
24,5 mm	35 103	16,-
31 mm	35 105	19,90

ab 13,90 /m



Lüftungsgitter Thetford

Besteht aus Einbaurahmen und Gitter.

	Farbe	Größe	Maße (B x H)	Art-Nr.	Preis
1	grauweiß	S	48,3 x 18,6 cm	35 452	42,95
	weiß	S	48,3 x 18,6 cm	35 453	42,95
2	weiß	M	43,2 x 25,7 cm	35 455	65,-
3	weiß	L	53,3 x 28,1 cm	35 473	54,90

1

42,95



2

65,-



3

54,90



23,95

4



Winterabdeckung Thetford

Passend zu Lüftungsgitter Thetford.

	Farbe	Größe	Maße (B x H)	Art-Nr.	Preis
4	grauweiß	S	43,7 x 13 cm	35 462	23,95
	weiß	S	43,7 x 13 cm	35 463	23,95
5	weiß	M	39 x 21 cm	35 465	33,50
6	weiß	L	48,2 x 23,4 cm	35 483	32,95

5

33,50



6

32,95





Lüftungsgitter Dometic

Speziell entwickelte Ventilationssysteme, die in der Außenwand des Fahrzeugs befestigt werden. Sie helfen einen Energie verschwendenden Wärmestau hinter dem Kühlschrank zu vermeiden, erlauben außerdem einfachen Zugriff für Service und Wartung, wie die Reinigung des Brenners, ohne dass man den Kühlschrank ausbauen muss. Während das untere Gitter kühle Luftzufuhr hinter den Kühlschrank leitet, lässt das obere warme Luft entweichen.



ab 36,⁵⁰

8|LS 200

Wie LS 100, jedoch für unten. Besteht aus Einbaurahmen, Gitter mit Fliegennetz und Winterabdeckung. Ausschnittmaße B 45,1 x H 15,6 cm, Maße B 48 x H 18 cm.

Farbe	Art-Nr.	Preis
weiß	35 331	36,50
schwarz	35 332	66,-



39,⁹⁵



10|LS 300

Ausgelegt für zweifürige Modelle, kann oben und unten verwendet werden. Besteht aus Einbaurahmen, Gitter mit Fliegennetz und Winterabdeckung. Ausschnittmaße B 49 x H 24,9 cm, Maße B 51,8 x H 27,8 cm.

35 350 72,-

Ersatz-Winterabdeckung

35 355 9,-

11|Winter-Set für LS 300

Aufgrund der Verwendung eines Polyurethan-Rahmens sind die Isolationswerte ausgezeichnet: Die maximale Leistung des Absorber-Kühlschranks bei Gas oder Strombetrieb wird selbst bei einer Umgebungstemperatur von bis zu -30 °C sicher gestellt. Sollten die Temperaturen über +5 °C steigen, wird eine Standard-Winterabdeckung empfohlen. 35 361 52,-



125,-



ab 52,-

7|LS 100

Oberes Lüftungsgitter, geeignet für alle eintürigen Kühlschränke. Besteht aus Einbaurahmen, Abgaseinsatz, Gitter mit Fliegennetz und Winterabdeckung. Ausschnittmaße B 45,1 x H 15,6 cm, Maße B 48 x H 18 cm.

Farbe	Art-Nr.	Preis
weiß	35 321	52,-
schwarz	35 322	74,-

Ersatz-Abgaseinsatz

Farbe	Art-Nr.	Preis
weiß	35 326	25,90
schwarz	35 327	35,-

ab 25,⁹⁰

9|Ersatz-Winterabdeckung für Dometic LS 100 / LS 200

2-er Set, Maße B 37 x H 13 cm und B 44 x H 13 cm.

Farbe	Art-Nr.	Preis
weiß	35 343	39,95
schwarz	35 344	39,95



72,-



52,-

12|R 500

Dachentlüftung, wird empfohlen wenn das Fahrzeug an der Kühlschrankseite mit einer Markise ausgestattet ist; kann in Kombination mit den Belüftungssystemen LS 200 und LS 300 verwendet werden; Maße B 54,8 x H 14 x T 20,5 cm. 35 370 125,-



1 | Batteriezünder

Geeignet für alle Dometic-Kühlschränke ab Baujahr 1998/06 mit Piezo-Zündung und Kunststoffarmaturenhalter. Zum Betrieb wird eine Batterie Mignon LR 6/AA (Art.-Nr. 322/741, siehe Katalogseite 574) benötigt.

35 108 72,-



DOMETIC

2 | Eieretagere

2-er Set für je 3 Eier, geeignet für alle Dometic-Kühlschränke der Baureihen RM 4, 5, 6, 7 und 8.

35 129 26,50



2



3 | Battery Pack

Batteriefach für den Autark-Betrieb eines Kühlschranks der Serien N3000 E / N4000 E mit LED-Bedienfeld. Benötigt werden 6 Batterien Mignon LR 6/AA (Art.-Nr. 322/741, siehe Katalogseite 574). Das Battery Pack ist nur nutzbar, wenn der Kühlschrank nicht an einen CI-Bus angeschlossen ist.

35 121 29,-

THETFORD

ohne Abbildung: Battery Pack inkl. Austausch-Display

Passend für Kühlschränke Thetford N4000 E. Nur mit diesem Set kann der Kühlschrank autark betrieben werden. Das Battery Pack ist nur nutzbar, wenn der Kühlschrank nicht an einen CI-Bus angeschlossen ist.

35 128 99,-

4 | Kühlschrank-Lüfterset

Dient der Absenkung der Temperatur hinter dem Kühlschrank. Die Montage erfolgt einfach zwischen den Lamellenblöcken. Einbaufertiges Set, besteht aus Ventilator mit Nahentstörung, speziellem Halter und Thermostatschalter sowie 30 cm Kabel.

35 112 35,90



4

35,90

REICH
THE QUALITY EXPERIENCE

Kühlschrank-Lüftersets für Dometic-Absorberkühlschränke

Verbessert die Leistung des Kühlschranks bei hohen Außentemperaturen oder ungünstigen Einbaubedingungen. Leichte Montage mit vorkonfektionierten Kabeln, thermostatisch geregelter, geräuscharmer Betrieb. Nur bei Einbau dieses Lüftersets bleiben die Dometic-Zulassung und -Garantie erhalten.

	Passend für	Art.-Nr.	Preis
5	Serien 4 – 9	35 116	84,-
6	Serie 10	35 117	82,-



5

84,-

DOMETIC



6

82,-

7 | Ventilatorset Thetford

Der Kühlschrankventilator verbessert die Luftzirkulation hinter dem Kühlschrank, führt die Luft besser am Kondensator vorbei, hilft bei der Temperaturregulierung und maximiert die Kühlleistung im Kühlschrank.

35 118 59,-



7

59,-

THETFORD



8 | Kühlschranks-Lüfterset Vento Electronic

Sehr wirkungsvolles Set, besteht aus 2 12-Volt-Ventilatoren mit ø 95 mm, eingebautem Thermostat für automatischen Betrieb sowie den benötigten Montageteilen. Die Ventilatorgeschwindigkeit ist zweistufig regelbar. Luftförderolumen bei maximaler Ventilatorgeschwindigkeit: 2 x 72 m³ / Stunde.

35 119 49,90



ab 56,90



ab 99,90



9 | Kühlschrankslüfter Vento

Hochleistungs-Kühlschrankslüfter mit Kontrollpanel. Temperaturmessung mittels Sensor. Inkl. Befestigungsbügel und Verbindungskabel.

ø	Art-Nr.	Preis
92 mm	35 122	56,90
120 mm	35 123	59,90

10 | Kühlschrankslüfter Vento Swift

Bei diesem Doppellüfter entfällt die Verkabelung des Kontrollpanels vollständig – es reicht ein einfacher Anschluß an das 12 Volt-Bordnetz um ihn zu starten. Das batteriebetriebene Touch-Display ermöglicht eine komfortable Steuerung aller Einstellungen. Mit Montageteilen.

ø	Art-Nr.	Preis
92 mm	35 124	99,90
120 mm	35 125	114,90

11 | Kühlschranks-Doppellüfter Titan SC09

Trotz des starken zusätzlichen Kühleffekts arbeitet dieser Doppellüfter mit 12 / 24 Volt-Anschluss sehr leise. An der externen Steuereinheit kann die Drehzahl wahlweise manuell geregelt oder dem automatischen Drehzahlregler mit Temperatursensor überlassen werden. Das Gehäuse dieses stabilen, in 3 Größen verfügbaren Lüfters besteht aus Aluminium.

BEST SELLER



11

ab 39,90



■ sensorgesteuert

Information

Der Anschluss der Doppellüfter SC09 darf nur an reinen, sauberen Gleichstrom erfolgen! Ein Anschluss an nicht reinen Gleichstrom kann zur Beschädigung der Elektronik führen. In diesem Fall wird keine Gewährleistung übernommen.

12 | Kühlschranks-Doppellüfter Titan SC20V2+

Der 12-Volt-Doppellüfter ist wasserdicht nach IP55. Er ist mit funktionellem Rack-Montageset und einer intelligenten externen Aluminium-Steuereinheit ausgestattet, über die sich die Drehzahl auf zweierlei Weise anpassen lässt: Über eine manuelle 6-stufige Einstellung und über eine temperaturabhängige, sensorgesteuerte Automatik, die nach unten bei 20 °C ausschaltet und bei 45 °C bei maximaler Geschwindigkeit arbeitet. Der integrierte Timer erlaubt 6 unterschiedliche Anlaufzeiten. Trotz des starken Kühleffekts arbeitet der Lüfter sehr leise. Der Lüfter verfügt über einen im Steuergerät integrierten Überspannungsschutz und kann problemlos im 12-Volt-Bordnetz betrieben werden.

13 | Kühlschranks-Doppellüfter Titan SC22V2+

Sehr leiser 12-Volt-Doppellüfter, der speziell für die Montage an bestehenden Lüftungsgittern konzipiert wurde, um die Abwärme z. B. von Kühlschränken schneller nach außen zu befördern und so die Kühlleistung zu verbessern. Der nach IP55-Norm wasser- und staubdichte Ventilator lässt sich über den externen Geschwindigkeitsregler manuell 6-stufig schalten oder per sensorgesteuerter Automatik im Temperaturbereich von 20 °C (Einschaltpunkt) bis 45 °C (Maximal-Geschwindigkeit) betreiben. Die Lüfter sind mit einem im Steuergerät integrierten Überspannungsschutz ausgestattet, was einen sicheren Betrieb im 12-Volt-Bordnetz erlaubt.




12

ab 55,-

NEU

■ sensorgesteuert



13

ab 49,90

ø	Art-Nr.	Preis
92 mm	35 155	55,-
120 mm	35 156	65,-
140 mm	35 157	75,-


ø	Art-Nr.	Preis
92 mm	35 158	49,90
120 mm	35 151	59,90
140 mm	35 152	69,90



1 | Klammer-Ventilator

2 Eigenschaften dieses Ventilators sind vor allem aus Campersicht besonders attraktiv: Er kann klein zusammengefaltet werden – die Rotorblätter aus Silikon sind abnehmbar – und er kann dank der im schwenkbaren Fuß integrierten Klammer, z. B. zur Befestigung am Zeltgestänge, sehr flexibel befestigt werden. Die 12 Volt Variante erlaubt den Betrieb im Freizeitfahrzeug, für den Einsatz daheim und auf dem Campingplatz ist eine Version mit 230 Volt-Netzstecker erhältlich. Maße ø 32 x H 40 cm.

Nennspannung	Farbe	Art-Nr.	Preis
1 12 V	blau	72 926	22,95
2 230 V	grün	72 927	15,95



22,95

1

2

15,95



19,95

3

3 | Deckenventilator

Faltbarer Deckenventilator mit hohem Luftstrom, der ideal für den Einsatz unter Markisen, in Zelten, Caravans oder auch daheim geeignet ist. Die 5 Rotorblätter des flüsterleisen Ventilators sind abnehmbar, so dass das Gerät bei Nichtgebrauch mit kleinem Packmaß verstaut werden kann. Er ist mit einem Haken zum Aufhängen und einem 3 Meter langen Netzkabel ausgestattet.

Technische Daten:

Spannung 230 Volt, Lüfterleistung 8 Watt, Umdrehungen 272 rpm, ø 55 cm, Packmaße B 13 x H 25 x T 12 cm, Gewicht 420 g.

72 928

19,95

4 | Tischventilator

Der Ventilator kann um 70° nach oben und unten eingestellt werden. Stufenlos einstellbare Lüftergeschwindigkeit durch Drehen des Knopfes. Die Oszillationsfunktion kann ein- und ausgeschaltet werden. Die eingebaute wiederaufladbare 4000-mAh-Polymerbatterie bietet dem Lüfter max. 9 Stunden Arbeitszeit (abhängig von der Geschwindigkeit). Maße Ventilator ohne Fuß ø 14,5 cm, Maße gesamt B 16,9 x H 23,6 x T 12 cm, Gewicht 406 g.

72 929

39,95



4

39,95

6 | Turbo-Ventilator

Der allseitig schwenkbare, in jeder Position feststellbare Ventilator kann 2-stufig reguliert werden: Stufe 1 bewegt ein Luftvolumen von 70 Litern pro Sekunde, Stufe 2 schafft 95 Liter pro Sekunde. Der Propeller des wahlweise mit 12 bzw. 24 Volt-Anschluss erhältlichen Ventilators ist durch ein Schutzgitter abgeschirmt; Maße B 18 x H 19 x T 9,5 cm.



109,-

6



Nennspannung	Art-Nr.	Preis
12 V	72 920	109,-
24 V	72 921	109,-



5

49,95

NEU

5 | Standventilator

Dieser höhenverstellbare metallblaue Ventilator ist über USB wiederaufladbar. Er kann sehr flexibel platziert werden, denn mit Bodenspitze oder 3-Bein-Stativ findet er fast überall festen Stand. Er ist flüsterleise und verfügt über 5 Windstufen. Ein besonderer Clou ist die integrierte LED-Beleuchtung. Der Ventilator kann vom Stativ abgenommen werden und mit einem Aufhängehaken auch als Deckenventilator genutzt werden. Er lässt sich kompakt zusammenlegen. Maße ø Rotor 26 cm, Höhe 85 cm, Gewicht 800 g.

72 931

49,95



LED-Beleuchtung integriert

7 | Universal-Lüfterset Titan TTC-SC60(B)

Das Universal-Lüfterset ist hervorragend geeignet, um die Luftzirkulation zu verbessern. Ausgestattet ist es mit einem Bedienfeld am Lüfter und einer Fernbedienung. 6 Geschwindigkeitsstufen sind möglich, dazu Timer-Einstellungen. Einfach zu installieren; als Dunstabzug in der Küche, gegen beschlagene Scheiben oder für den Einsatz im Freien. Nennspannung 12 Volt, Nennstrom 0,6 Ampere, Leistungsaufnahme 7,2 Watt, Maße B 42,5 x H 5,6 x T 5,4 cm, Gewicht 1,2 kg.

72 922

119,-



119,-



8

29,95

8 | Mini Klimaanlage

Die 12-Volt-Klimaanlage mit Ventilator sorgt unterwegs für angenehme Kühlung. Der Wasserstand im transparenten 0,45-Liter-Tank kann jederzeit kontrolliert werden. Mit einer Tankfüllung kühlt das 2-stufig einstellbare Gebläse mit verstellbaren Lüftungsschlitzen ca. 8 Stunden lang. Ein optimaler Kühleffekt erfolgt durch den Einsatz von Eiszy lindern. Eine Metallplatte und Magnet, Klebepads und Gurt sind im Lieferumfang enthalten; Leistungsaufnahme 1. Stufe 4,3 Watt, 2. Stufe 5,4 Watt; Maße B 19,5 x H 14,5 x T 12,5 cm.

72 917

29,95



Information

Achtung: Aus Sicherheitsgründen das Produkt nicht im Bereich des Airbags platzieren!





34,90

9 | Ventilator Atmo RG

Diese praktische wiederaufladbare Licht-Ventilator-Kombination liefert gleichzeitig helles LED-Licht und die kühle Brise eines leistungsstarken Vierblatt-Ventilators in 2 Leistungsstufen. Seine Akkus werden über einen kabelgebundenen 12-Volt-USB-Adapter aufgeladen. Der Ventilator kann mittels Klappgriff oder Haken an Zeltdecken oder -wänden aufgehängt, aber auch auf ebene Flächen gestellt werden.

Technische Daten:

Max. Ladeleistung 4000 mAh, Leuchtstärke 80 lu, Maße ø 22 x H 13 cm, Gewicht 480 g.

72 923 34,90



49,90

10 | Ventilator Thyfan RG

Dieser wiederaufladbare Teleskop-Outdoor-Ventilator mit 3 Geschwindigkeitsstufen sorgt bis zu 24 Stunden für eine erfrischende Brise. Das abnehmbare Stativ bietet vielseitige Aufstellmöglichkeiten, und der um 180° verstellbare Ventilator-Kopf erlaubt den Luftstrom genau dorthin zu leiten, wo er gebraucht wird. Die eingebaute LED-Umgebungsbeleuchtung sorgt für Atmosphäre.

Technische Daten:

Max. Ladeleistung 4000 mAh, USB C-Anschluss, Leuchtstärke 50 lu, Maße ø 16,5 cm (geschlossen) 20 cm (ausgezogen) x H 7,5 cm (geschlossen) 30/66 cm (ausgezogen), Gewicht 520 g.

72 932 49,90

NEU



69,90

11 | Ventilator Hurrifan RG

Tragbarer, falt- und wiederaufladbarer Ventilator mit Teleskopauszug und starkem Luftstrom. Der Ventilator-Kopf mit 180°-Winkelverstellung und 3 Windgeschwindigkeitsstufen sorgt für optimalen Komfort. Bis zu 24 Stunden Betriebsdauer sind dank des eingebauten Lithium-Ionen-Akkus möglich. Gefertigt aus langlebigen ABS- und PP-Materialien ist er perfekt geeignet für den Einsatz im Innen- und Außenbereich.

Technische Daten:

Max. Ladeleistung 7200 mAh, USB C-Anschluss, Leuchtstärke 80 lu, Maße ø 21 x H 9 cm (geschlossen) 35/89 cm (ausgezogen), Gewicht 1,25 kg.

72 933 69,90



Polarys Twinair, 230 Volt

Die Polarys Twinair Split-Klimaanlage ist die perfekte Lösung für alle, die an heißen Tagen und Nächten in ihrem Freizeitfahrzeug eine angenehme Kühlung genießen möchten. Die Klimaanlage ist einfach zu installieren und zu bedienen und kann praktisch in jedem Fahrzeug verwendet werden.

Die Polarys Twinair Split-Klimaanlage besteht aus 2 Teilen: einem Kondensator und einem Verdampfer. Der Kondensator befindet sich auf der Außenseite des Fahrzeugs, der Verdampfer auf der Innenseite. Die beiden Geräte sind mit einem Schlauch miteinander verbunden. Die Installation der Klimaanlage ist einfach und kann in wenigen Minuten durchgeführt werden.

Dank moderner Technik ist die Polarys Twinair Split-Klimaanlage sehr effizient und verbraucht nur wenig Strom. Die Polarys Twinair 3 hat eine Kühlleistung von 900 Watt (3000 Btu/h), die Polarys Twinair 5 von 1460 Watt (5000 Btu/h). Die Klimaanlage hält Räume bis zu 25 / 30 m³ kühl und ist somit für den Einsatz in Freizeitfahrzeugen geeignet.

Die Polarys Twinair Split-Klimaanlage arbeitet mit einem Geräuschpegel von nur 53 dB und ist somit sehr leise. Durch Aktivieren des speziellen Schlafmodus schaltet die Klimaanlage auf die leiseste Stufe und das Licht geht aus.

Merkmale:

- einfache Installation
- Steuerung via Bluetooth (Polarys Twinair APP)
- leise
- effizient
- kühlt Räume bis zu 25 / 30 m³
- 2 Lüftungsstufen

ab 599,-



Verdampfer:

Montage an der Innenseite des Fahrzeugs


Kondensator:

Montage an der Außenseite des Fahrzeugs



Ob im Wohnmobil, im Wohnwagen oder im Van, die Polarys Twinair Split-Klimaanlage bietet eine angenehme Raumtemperatur bei jeder Reise.

Bluetooth



Technische Daten:	Twinair 3	Twinair 5
Nennspannung	230 V	230 V
Leistungsaufnahme	345 W	560 W
Kühlleistung	900 W / 3000 Btu/h	1460 W / 5000 Btu/h
Maße Kondensator (L x B x H)	45,5 x 19 x 31 cm	44,5 x 19 x 31 cm
Maße Verdampfer (L x B x H)	44 x 21 x 35,5 cm	45,4 x 21 x 35,5 cm
Gewicht	19,5 kg	19,5 kg
Art-Nr.	72 961	72 962
Preis	599,-	679,-



TELECO

NEU**GERMAN INNOVATION AWARD 2024 WINNER**

Telair Ultra Comfort 6000, 230 Volt

Die Idee hinter der Konzeption der Ultra Comfort 6000 ist, neue Räume zu schaffen und dabei die Bereiche des Fahrzeugs zu nutzen, die normalerweise ungenutzt bleiben.

Ein leichtes Dach und freie Dachluken

Die innovative Konstruktion verlagert die Klimaanlage für Wohnmobile vom Dach in den Motorraum, mit dem Diffusor unter dem Armaturenbrett. Dies ermöglicht, Platz auf dem Dach freizumachen, den Schwerpunkt zu senken und vor allem in Fahrzeugen mit Aufstelldach eine eigene Klimaanlage für den Innenraum zu installieren.

Die Ultra Comfort 6000-Klimaanlage fügt sich mit Hilfe des optional erhältlichen ICW-Schnittstellen-Adapters perfekt in das „intelligente“ Ökosystem von Teleco ein und ist so konzipiert, dass sie sich über Wi-Fi mit dem bord-eigenen Router verbindet, wie z. B. Teleco WLT24EX2 4G, Art-Nr.70 765 (Katalogseite 867). So kann die Klimaanlage auch direkt vom Strand aus gesteuert werden. Bei der Rückkehr ins Fahrzeug ist eine kühle, angenehme Umgebung gegeben, ohne unnötig Energie zu verschwenden.

Einfache Installation

Die Installation der Ultra Comfort 6000 ist sehr einfach, da alle Teile durch flexible Schläuche mit Schnellkupplungen verbunden sind und das Kältemittelgas bereits in die Klimaanlage eingefüllt ist. Derzeit ist sie mit den Motorräumen von Stellantis-Fahrzeugen kompatibel wie Fiat Ducato (Serie 7, 8, 9 und 2024), Citroen Jumper, Peugeot Boxer und Opel Movano ab 2021/09. Besonders wird die Klimaanlage für Freizeitfahrzeuge mit einer Gesamtlänge zwischen 5 und 8 Metern empfohlen.

Belüftung von unten

Statt kalter Luft, die von oben nach unten geblasen wird, führt die Ultra Comfort 6000 die Luft von unten ein und vermeidet so lästige Kälteschocks beim Durchqueren des Innenraums.

Maximale Geräuschlosigkeit und Schutz

Der mechanische Teil befindet sich im Motorraum, so dass die Klimaanlage außerhalb der Kabine in einem schallisolierten Raum untergebracht ist und weniger Geräusche zur Geltung kommen.

Höchste Sicherheit und Schutz

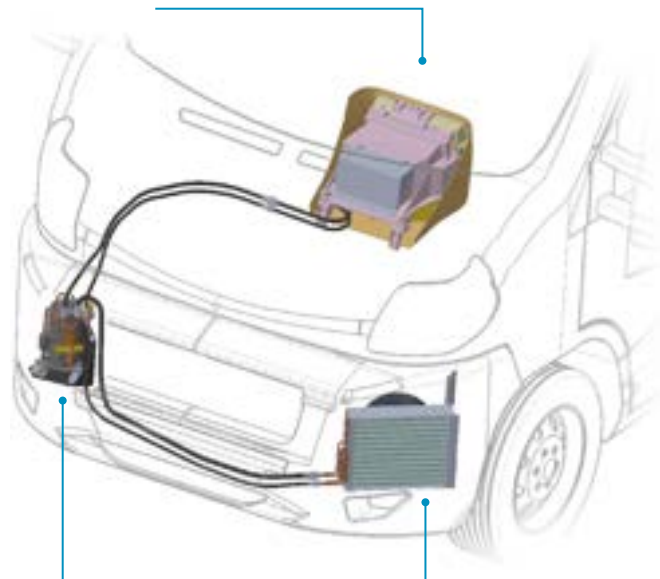
Da die Ultra Comfort 6000 praktisch unsichtbar und in einem geschlossenen Fach im Wohnmobil installiert ist, ist sie sowohl vor schlechtem Wetter als auch vor Diebstahl geschützt.

Haustierfreundlich

Die geringe Geräuschbelastung, die Belüftung von unten und die hohe Leistung machen die Ultra Comfort 6000 zur sehr guten Wahl für Haustierliebhaber.

**2.950,-**

Der **Diffusor** ist in zentraler Position unter dem Armaturenbrett verbaut



Die geräuschintensiven Teile der Klimaanlage befinden sich außerhalb des Innenraums im Motorraum.

Technische Daten:

- Stromversorgung 230V
- Stromaufnahme < 3A
- Kühlleistung 6000 Btu/h
- Heizleistung 5700 Btu/h
- Kühlmittel R 134a
- Betrieb für Kühlen und Heizen (Wärmepumpe)
- Lüfterstufen 3 (Geschwindigkeiten) + Automatik
- Belüftung mit vertikal und horizontal verstellbaren Gittern
- bewegte Luftmenge 360 m³/h
- Anzeigergerät: LCD, mit Anzeige der Kabinentemperatur
- Bedienelemente: Fernbedienung, APP
- Maße Diffusor B 46 x H 37,2 x T 35 cm
- Gewicht 28 kg

Lieferumfang:

- Inneneinheit
- Kompressor
- Kondensator
- Fernbedienung
- Montagematerialien

72 975 2.950,-



NEU

indelB Plein-Aircon, 12 Volt

Die von der Aufbauakku gespeiste 12 Volt-Klimaanlage für Wohnmobile ist nun für 3 neu entwickelte Luftverteiler angepasst. Im Vergleich zu Lösungen, die mit 230 Volt betrieben werden, erübrigt sich bei dieser 12-Volt-Anlage die Installation eines Wechselrichters oder eines Stromerzeugers.

Für die Klimaanlage wird die Installation eines Ladeboosters empfohlen (wie z. B. Art.-Nr. 322/498, Katalogseite 557). Die Anlage ist für die Dachinstallation ausgelegt, dabei kühlt und entfeuchtet sie den Innenraum von Wohnmobilen und Kastenwagen mit einer Gesamtlänge von bis zu 6 Metern. So wird der Komfort in Ihrem Urlaub erhöht, die ideale Temperatur während der Fahrt aufrechterhalten und eine optimale Kälteverteilung im Fahrzeug gewährleistet.

Technische Daten:

- Nennspannung 12 Volt
- Energieverbrauch 16 Ah (auto) / 42 Ah (max)
- Kühlleistung 1200 Watt
- Kühlmittel R134a
- Maße Luftverteiler L 50 x B 45 x H 5,7 cm
- 2 Luftauslässe (vorne und hinten)
- sechsstufiges Gebläse (5 Stufen und Automatik)
- bewegte Luftmenge 350 m³/h
- für Dachstärke 30 – 70 mm
- Ausschnittmaß 40 x 40 cm
- Maße L 80 x B 72 x H 24,6 cm
- Gewicht 26 kg

72 940 2.195,-



ohne Abbildung: Montagerahmen

	Art-Nr.	Preis
Universal	72 907	125,-
Fiat Ducato 2006/07 – ...	72 908	125,-
VW Crafter / MAN TGE Bj. 2017 – ...	72 911	179,-



Innovative Steuerung von indelB

Die Bedienung der Luftverteiler Ringlight und Lightbox kann neben der manuellen Steuerung auch über die Plein-Aircon App per Bluetooth oder WiFi vorgenommen werden. Dabei kommt die innovative Pre-Adaptive-Technologie (Smart-Modus) von indelB zum Einsatz. Die App lernt von den Gewohnheiten des Benutzers und regelt die Leistung in Bezug auf die Wetterbedingungen des aktuellen Standorts oder der Wettervorhersage eines zukünftigen Ziels. Informationen für Diagnose und Service können auch abgefragt werden.



Luftverteiler indelB Plein-Aircon

Die aufbereitete Luft wird vom Diffusor aus durch 2 Öffnungen im Fahrzeuginnen verteilt, wobei die Möglichkeit besteht, den Luftstrom mit Hilfe von manuell verstellbaren Deflektoren zu lenken.

Eigenschaften	Luftverteiler Basic	Luftverteiler Ringlight	Luftverteiler Lightbox
Weißes Licht	—	umlaufend	strahlend
Nachtlicht	—	umlaufend	strahlend
Gerätebedienung	Touch Display	Touch Display / Smartphone	Touch Display / Smartphone
App	—	Ja	Ja
Bluetooth / WiFi	—	Ja	Ja
Art-Nr.	72 942	72 943	72 944
Preis	340,-	525,-	705,-

Basic

340,-



NEU

Ringlight

525,-



Lightbox

705,-



**Eberspächer****NEU**

Drehzahl geregelter Inverter-Kompressor

ab 2.249,-



285,-

Eberspächer Breezonic

Cooler Technik für eine frische Brise – die modernen Klimaanlagen Breezonic sind nicht nur leistungsstark, sondern dank ihrer Wärmepumpen-Technologie auch extrem effizient. Der drehzahlgeregelte Kompressor schafft ein konstant angenehmes Raumklima und sorgt darüber hinaus dafür, dass sie ihre Arbeit besonders leise und vor allem energiesparend erledigt. Effizient ist auch ihr sehr gutes Verhältnis von Leistung zu Eigengewicht. Die Breezonic-Anlagen sind mit 2 Leistungsstufen erhältlich: Ausführung Performance mit 2500 Watt Kühlleistung und Ausführung Performance Plus mit 3600 Watt Kühlleistung.

In puncto Bedienung bleiben keine Wünsche offen. Egal ob am Luftverteiler über Touch-Panel, über App oder über eine optionale Fernbedienung (Art-Nr. 72 959) – je nach Wunsch stehen diese Varianten zur optimalen Einstellung und Nutzung zur Verfügung. Mit 8 Betriebseinstellungen passen sie sich perfekt an individuelle Komfortbedürfnisse an.

Der zugehörige Luftverteiler ist separat zu bestellen, er ist ausgestattet mit dimmbarer Lichtführung, die wahlweise auf kalt- oder warmweiß eingestellt werden kann.

Merkmale


- extrem leiser Betrieb und geringer Energieverbrauch durch einen Kompressor mit variabler Drehzahl
- sehr niedriger Stromverbrauch durch sanftes Anfahren
- Kältemittel R32
- Nachtmodus für leisen Betrieb im Schlaf
- Eco-Modus für geringen Energieverbrauch
- schnelle Innenraumkühlung durch Turbo-Kühlfunktion
- Betriebstemperatur von -2 bis +52°C
- Schnittstellen CI-Bus, RV-C, Bluetooth (App)
- verschiedene Steuerungsmöglichkeiten per Touch-Panel am Luftverteiler, App, Fernbedienung

	Art-Nr.	Preis
Breezonic Performance	72 952	2.249,-
Breezonic Performance Plus	72 953	2.460,-
Luftverteiler	72 957	285,-

verschiedene
Bedienmöglichkeiten

Touch-Panel am Luftverteiler

kostenlose Breezonic App

**Fernbedienung**

72 959

49,90

Technische Daten:	Breezonic Performance	Breezonic Performance Plus
Empfohlene Fahrzeuglänge	bis 8 m	ab 8 m
Nennspannung	230 V	230 V
Kühlleistung	2500 W	3600 W
Wärmeleistung	2400 W	3500 W
Nennstrom Kühlbetrieb	4,34 A	6,38 A
Nennstrom Heizbetrieb	4,11 A	5,89 A
Ausschnittmaß	40 x 40 cm	40 x 40 cm
Dachstärke	25 – 100 mm	25 – 100 mm
Maße (L x B x H)	105,1 x 69,8 x 25 cm	105,1 x 69,8 x 25 cm
Gewicht	32 kg	35,5 kg
Gewicht inkl. Luftverteiler	35,1 kg	38,6 kg



Domestic FreshJet FJX4

Frisches Design, überlegene Kühlleistung, optimierter Luftstrom, erstaunlich leiser Betrieb – das sind die herausragenden Merkmale der Klimaanlage-Generation FJX4 von Domestic. Erhältlich in verschiedenen Ausstattungsvarianten: mit einfacher Drehknopf-Bedienung oder mit elektronischem Touch-Bedienpanel und CleanAir Technologie.

Domestic FJX4 1500

Der Luftverteiler mit manueller Drehknopf-Bedienung um die Temperatur und den Luftstrom anzupassen ist separat zu bestellen.

Merkmale:

- kühlt den Fahrzeuginnenraum besonders schnell und entfeuchtet die Luft
- angenehm leiser Betrieb für eine ruhige Nacht und erholsamen Schlaf
- Einstiegermodell mit manueller Bedienung – für kleine und mittelgroße Fahrzeuge
- optimierte Luftverteilung – stärkerer Luftstrom und weniger Geräusche
- wiederverwendbarer Staubfilter – zum Reinigen einfach herausnehmbar
- geringes Gewicht
- besonders langlebiges und robustes Design

	Art-Nr.	Preis
FJX4 1500, weiß	73 401	1.419,-
FJX4 1500, schwarz	73 402	1.419,-
Luftverteiler	73 403	215,-



Domestic FJX4 1700 / 2200

2 Modelle stehen zur Auswahl. Der separat zu bestellende Luftverteiler mit Komfort-Fernbedienung und LED-Beleuchtung hat ein elektronisches Touch-Bedienpanel für die komfortable Einstellung von Temperatur und Luftstrom.

Merkmale:

- erstklassige Kühlleistung – der Fahrzeuginnenraum wird in Rekordzeit heruntergekühlt
- geräuschärmer als andere Dachklimaanlagen auf dem Markt
- hervorragende Energieeffizienz – weniger Stromverbrauch
- CleanAir Luftreinigungssystem für frische, saubere Luft im Fahrzeug

kompatibel mit der Domestic Smartphone App

	Art-Nr.	Preis
FJX4 1700, weiß	73 404	2.335,-
FJX4 1700, schwarz	73 405	2.335,-
FJX4 2200, weiß	73 407	2.435,-
FJX4 2200, schwarz	73 408	2.435,-
Luftverteiler	73 409	235,-



1.419,-

215,-



ab 2.335,-

235,-

Technische Daten:	FJX4 1500	FJX4 1700	FJX4 2200
Empfohlene Fahrzeuglänge	bis 5,5 m	bis 6 m	bis 7 m
Kühlleistung	1500 W / 5118 Btu/h	1700 W / 5801 Btu/h	2200 W / 7507 Btu/h
Wärmeleistung	—	800 W	1000 W
Ausschnittmaß	40 x 40 cm	40 x 40 cm	40 x 40 cm
Dachstärke	25 – 60 mm	25 – 60 mm	25 – 60 mm
Nennspannung	220 – 240 V	220 – 240 V	220 – 240 V
Nennstrom Kühlbetrieb	3,3 A	3,6 A	4,8 A
Nennstrom Heizbetrieb	—	5,2 A	5,2 A
Maße (LxBxH)	75,2x70,2x22,5 cm	75,2x70,2x22,5 cm	75,2x70,2x22,5 cm
Maße Luftverteiler (LxBxH)	57,9x51,8x5,9 cm	57,9x51,8x4,8 cm	57,9x51,8x4,8 cm
Gewicht	25,8 kg	29 kg	30,4 kg



DOMETIC

Dometic FreshJet FJX7

Durch ihre moderne Kompressor- und Wärmepumpentechnik weist die FJX7 einen geringeren Stromverbrauch auf und sorgt zugleich durch die erstklassige Kühlleistung für das Herunterkühlen im Fahrzeuginnenraum in Rekordzeit. Bei Bedarf verfügt sie außerdem über eine Heizfunktion. Die CleanAir Technik reduziert wirksam Bakterien und Gerüche, damit das Wohnmobil frisch und sauber riecht. Durch die variabel einstellbare Kompressordrehzahl kann die FJX7 besonders leise arbeiten, hält aber dennoch im Ruhemodus die gewünschte Temperatur immer verlässlich ein. Die auffällige LED-Lichtkurve und das aerodynamische Gehäuse geben ihr ein exklusives Design. Die FJX7 ist in 3 Größen für verschiedene Fahrzeug-Dimensionierungen erhältlich. Der Luftverteiler mit Fernbedienung und Touch-Bedienpanel, um die Temperatur und den Luftstrom anzupassen, muss separat bestellt werden.

Merkmale:

- erstklassige Kühlleistung
- Drehzahl geregelter Inverter-Kompressor
- reduzierter Stromverbrauch
- geräuscharmer Betrieb
- optionale Steuerung über die Dometic Smartphone App
- CleanAir Luftreinigungssystem für frische, saubere Luft im Fahrzeug

Dometic FJX7 2200

Diese effizient und leise arbeitende 2200-Watt-Dachklimaanlage besticht durch ihr trendiges Design. Die elegante Dacheinheit mit der exklusiven LED-Lichtleiste fällt sofort ins Auge.



Drehzahl geregelter Inverter-Kompressor



kompatibel mit der Dometic Smartphone App



2.699,-



	Art-Nr.	Preis
weiß	73 411	2.699,-
schwarz	73 412	2.699,-
Luftverteiler	73 409	235,-



235,-



LED Lichtkurve betont die aerodynamische Form der Klimaanlage



Variabel einstellbare Kompressordrehzahl, dadurch besonders leise und effizient





Dometic FJX7 3000

Bei Fahrzeugmodellen bis 8 m Länge mit mehr Innenraumvolumen kommt die FJX7 3000 zum Einsatz. Sie ist mit dem modernen in der Drehzahl regelbaren Kompressor ausgestattet.

3.019,-

	Art-Nr.	Preis
weiß	73 413	3.019,-
schwarz	73 414	3.019,-
Luftverteiler	73 409	235,-

Drehzahl geregelter Inverter-Kompressor



235,-

3.299,-



235,-

Dometic FJX7 3500

Über 8 m Fahrzeuglänge kommt das Modell FJX7 3500 zum Einsatz. Der stufenlos regelbare Kompressor bewältigt eine Kühlleistung von 3500 Watt.

	Art-Nr.	Preis
weiß	73 415	3.299,-
schwarz	73 416	3.299,-
Luftverteiler	73 409	235,-

Technische Daten:	FJX7 2200	FJX7 3000	FJX7 3500
Empfohlene Fahrzeuglänge	bis 7 m	bis 8 m	ab 8 m
Kühlleistung	2200 W / 7510 Btu/h	3000 W / 10240 Btu/h	3500 W / 11950 Btu/h
Wärmeleistung	2000 W	2500 W	3000 W
Ausschnittsmaß	40 x 40 cm	40 x 40 cm	40 x 40 cm
Dachstärke	25 – 60 mm	25 – 60 mm	25 – 60 mm
Nennspannung	230 V	230 V	230 V
Nennstrom Kühlbetrieb	5,9 A	7,3 A	7,5 A
Nennstrom Heizbetrieb	3,7 A	5,9 A	6,5 A
Maße (L x B x H)	75,2 x 70,2 x 22,5 cm	109 x 70 x 24 cm	109 x 70 x 28,5 cm
Maße Luftverteiler (L x B x H)	57,9 x 51,8 x 4,8 cm	57,9 x 51,8 x 4,8 cm	57,9 x 51,8 x 4,8 cm
Gewicht	29,5 kg	36,8 kg	38,9 kg



DOMETIC

3.125,-



Dometic FreshLight 2200

Einzigartige Kombination aus Klimaanlage und Fenster! Für diese innovative Klimaanlage muss kein Dachfenster weichen – ganz im Gegenteil: bei der Dometic FreshLight 2200 wurde das Dachfenster in den Klimaanlagenkorpus integriert. Das Resultat: Wohlfühltemperaturen an Bord vom Caravan oder Reisemobil und weiterhin natürliches Licht von oben. Die kühl-entfeuchtete Luft kann dank des patentierten Verteilersystems nach hinten, nach vorne oder auch in beide Richtungen zugleich gelenkt werden. Das Heizen ist ebenfalls kein Problem, sie ist mit einer energieeffizienten Wärmepumpe ausgestattet. So erweist sie sich beim Kühlen und insbesondere beim Heizen als äußerst leistungsstark, kommt aber mit weniger Energie aus als vergleichbare Anlagen. Weitere Pluspunkte sind die benutzerfreundliche Fernbedienung und 2 in die Luftauslasseneinheit integrierte dimmbare LED-Leuchten, die angenehm gedämpftes Licht spenden. Die Dometic FreshLight 2200 ist ausgelegt für Fahrzeuglängen bis zu 7 m.

Technische Daten:

- Kühlleistung 2050 Watt / 7000 Btu/h
- Wärmeleistung 2700 Watt *
- Verbrauch im Kühlbetrieb 950 Watt
- Verbrauch im Heizbetrieb 1200 Watt
- Stromaufnahme im Kühlbetrieb 4,1 Ampère
- Stromaufnahme im Heizbetrieb 5,2 Ampère
- Maße L 110,5 x B 75,8 x H 21 cm
- Gewicht 44,5 kg

72 810 3.125,-

* max. Heizleistung = Wärmepumpenleistung, mit sinkender Außentemperatur nimmt die Heizleistung der Wärmepumpe ab. Es wird der Betrieb bei Außentemperaturen von über +2 °C empfohlen.

+Zubehör

Luftreinigungsset Dometic Breathe 2500

Kompaktes Upgrade-Set für FreshJet-Dachklimaanlagen, das für saubere und gesunde Luft im Fahrzeug sorgt. Durch die moderne Ionisator-Technologie reduziert der Breathe-Luftreiniger wirksam die Konzentration von Staubpartikeln, Bakterien, Schimmelpilzen und unerwünschten Gerüchen. Die Montage ist einfach – das Breathe-System wird per Schraubverbindung an Gebläsen,

Luftleitungen, Übergangskästen oder direkt hinter dem Luftauslassgitter installiert; die Stromzufuhr erfolgt über das Gebläse und der Luftreiniger arbeitet nur wenn das Gebläse läuft. Passend für Dometic FreshJet Klimaanlagen. Bei den neuen Anlagen FJX7 ist der Luftreiniger bereits eingebaut. Maße B 13,85 x H 4,05 x T 9,6 cm, Gewicht 270 g.

72 819 139,-

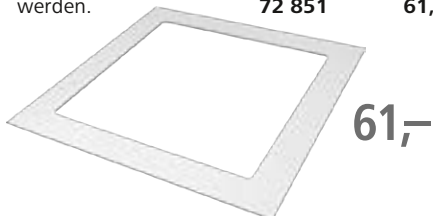
139,-



Adapterrahmen Standard

Sorgt für Ausgleich, wenn die Öffnung das Standardmaß von 40 x 40 cm übersteigt, Ausschnitte bis 43 x 43 cm können hiermit ausgeglichen werden.

72 851 61,-



61,-

Adapterrahmen Ducato

Speziell entwickelt für den Einbau von Klimaanlagen auf dem Trapezblechdach des Fiat Ducato Typ X250 und X290. Der Rahmen gleicht die Dachsicken aus, so dass eine optimale, ebene Fläche zur besseren Abdichtung der Klimaanlage geschaffen wird.

72 855 135,-



135,-



Domestic FreshWell FWX4

Die Staukastenklimaanlage FreshWell wurde konsequent weiterentwickelt und wartet jetzt mit um 5 % besserer Kühl- und 33 % besserer Heizleistung auf, die gemäß des ISO-5151 Standard ermittelt wurden. Sie kann bei einem Temperaturbereich von -5 °C bis +52 °C eingesetzt werden. Es kommt das klimafreundliche Kältemittel R32 zum Einsatz. Zudem wurde eine Geräuschreduzierung durch deutlich besseres Schwingungsverhalten erreicht.

Der erzeugte Luftstrom wird über 3 Austrittsöffnungen gleichmäßig verteilt, mit Hilfe von Zubehör können die Öffnungen individuell im Fahrzeug positioniert werden – konzentriert an einer Stelle oder auch in verschiedenen Räumen. Sie wiegt nur 21 kg, ist extrem kompakt gebaut und eignet sich für Fahrzeuge mit einer Länge bis 8 m. Sie verfügt über ein energieeffizientes Wärmepumpensystem zum Kühlen und Heizen. Der Softstart gewährleistet problemlosen Anlauf selbst bei schwacher Absicherung.

Technische Daten:

- Kühlleistung 2000 Watt*
- Wärmeleistung 2500 Watt*
- Verbrauch im Kühlbetrieb 990 Watt
- Verbrauch im Heizbetrieb 1100 Watt
- Stromaufnahme im Kühlbetrieb 4,9 Ampère
- Stromaufnahme im Heizbetrieb 4,5 Ampère
- Maße L 62,8 x B 40 x H 28,6 cm
- Gewicht 21 kg

NEU

Mehr Infos?
Das Bordbuch **i**

SOFTstart


72 816 2.019,-



2.019,-

* Kühl- und Heizleistung gemäß ISO-5151 Standard

+Montagezubehör:



1



2

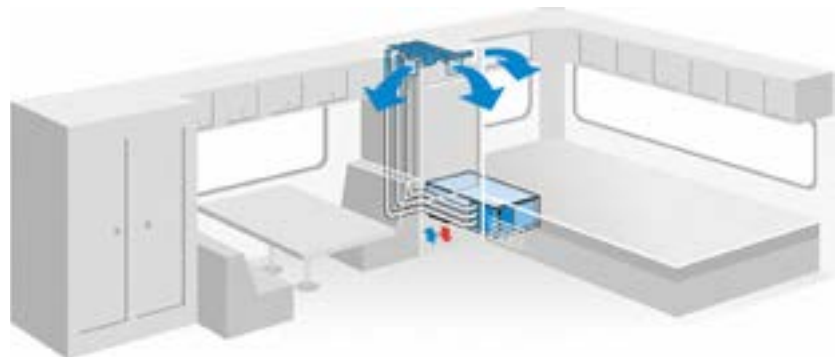


3

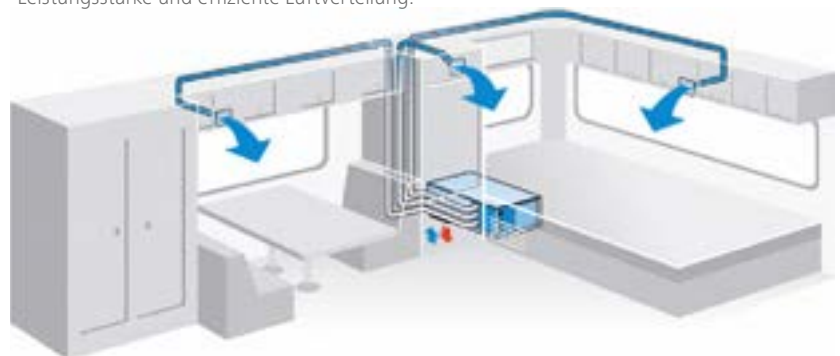


4

	Art-Nr.	Preis
1 Luftrohr, Rolle mit 10 lfm.	72 817	155,-
2 Bogenstück	72 818	19,-
3 Lufteinlass-Gitter, 2 Stück	72 820	35,-
4 Luftauslass-Gitterset, 3 Stück	72 823	24,-



Zentrale Luftverteilung:
Leistungsstarke und effiziente Luftverteilung.



Rundum-Lösung:
Gleichmäßige Luftverteilung in jeder Fahrzeugzone, ideal für jeden Bedarf.

**Aventa compact****2.379,-
inkl. Luftverteiler****Truma Aventa compact /
Aventa compact plus****Erfrischt souverän – leicht, leise, leistungsstark**

Die Dachklimaanlagen Truma Aventa compact und Aventa compact plus sind so dimensioniert, dass sie auf jedes Fahrzeugdach passen. Zugleich sind sie die leichtesten und leisesten Dachklimaanlagen auf dem Markt. Mit der exzellenten Kühlleistung und dem individuell einstellbaren Luftverteiler sind sie die erste Wahl für alle Freizeitmobile. Temperatur und Gebläsestufe werden an der Fernbedienung eingestellt – optional mit dem Truma iNet X Panel (Art.-Nr. 309/837, Katalogseite 536) und der Truma iNet X App oder mit dem Truma CP plus (Art.-Nr. 309/859, Katalogseite 536) und der Truma iNet App (das Truma CP plus und die Truma iNet App nur in Kombination mit der Truma iNet Box).

Die Truma Combi mit dem Bedienteil Truma CP plus ist in den meisten Fahrzeugen schon vorhanden. Dadurch kann die Aventa compact einfach in das bestehende System integriert werden. Die Klimaautomatik wird wahlweise über das Panel oder die App gesteuert.

Merkmale:

- kompakt: leichteste Dachklimaanlage ihrer Leistungsklasse auf dem Markt
- universell: passt auf alle Freizeitfahrzeuge
- komfortabel: läuft extrem leise
- leistungsstark: kühlt schneller als jede andere Dachklimaanlage ihrer Leistungsklasse
- smart: Klimaanlage und Klimaautomatik bequem per App steuerbar

– Der Luftverteiler ist separat zu bestellen! –**Aventa compact plus****2.579,-
inkl. Luftverteiler**

	Farbe	Art.-Nr.	Preis
Aventa compact	weiß	72 833	2.150,-
Aventa compact	schwarz	72 830	2.150,-
Aventa compact plus	weiß	72 836	2.350,-
Aventa compact plus	schwarz	72 831	2.350,-

Technische Daten:	Aventa compact	Aventa compact plus
Empfohlene Fahrzeuglänge	bis 6 m	bis 7 m
Nennspannung	230 V	230 V
Kühlleistung	1700 W	2200 W
Nennstrom	2,8 A	4,4 A
Ausschnittmaß	40 x 40 cm	40 x 40 cm
Maße (L x B x H)	78,5 x 56 x 26,5 cm	78,5 x 56 x 26,5 cm
Gewicht	27,5 kg	29,5 kg

**229,-****Luftverteiler small**

Der besonders kompakte Luftverteiler verfügt über je 2 einzeln verstellbare Luftauslässe vorne und hinten. Abmessungen L 55,6 x B 49,6 x H 4,6 cm.

Farbe	Art.-Nr.	Preis
grau	72 840	229,-
creme	72 841	229,-



Truma Aventa comfort

Die Dachklimaanlage Aventa comfort von Truma zeichnet sich durch Leistungsstärke sowie besonders einfache und schnelle Nachrüstung aus – obwohl besonders sparsam im Verbrauch, wird das Fahrzeug dank hoher Leistung zur Wohlfühlzone. Dafür sorgt an heißen Sommertagen die starke Kälteleistung. In kühlen Übergangsnächten sorgt die energiesparende Wärmepumpenfunktion für angenehme Temperaturen. Gleichzeitig wird die Luft nicht nur entfeuchtet, sondern durch das wabenförmige Luftfiltersystem auch gereinigt. Der integrierte Sleep-Modus reduziert die Drehzahlen der Gebläse während der Nacht, so dass durch die sehr leise Luftverteilung ein besonders ruhiger Betrieb der Klimaanlage erreicht wird. Die einzeln verstellbaren Luftauslässe bieten vielfältige Möglichkeiten die klimatisierte Luft im Fahrzeug zu verteilen. Dabei wird der Luftverteiler dank zweier verschiedener Farbvarianten, seiner besonders flachen Form sowie der integrierten, dimmbaren LED-Ambiente-Beleuchtung zum perfekt an den Wohnraum angepassten Highlight. Die Bedienung erfolgt einfach über die ergonomische und intuitive Infrarot-Fernbedienung mit Uhrzeit und Timer. Die Aventa comfort ist ausgelegt für Fahrzeuge ab 7 m Länge und kann über das Truma iNet X Panel (Art.-Nr. 309/837, Katalogseite 536) und die Truma iNet X App oder über das optionale Bedienteil Truma CP plus (Art.-Nr. 309/859, Katalogseite 536) gesteuert werden.



2.799,-
inkl. Luftverteiler



Technische Daten:

Empfohlene Fahrzeuglänge ab 7 m, Spannung 230 Volt, Kühlleistung 2400 Watt, Wärmeleistung 1700 Watt, Stromaufnahme im Kühlbetrieb 4,2 Ampère, Stromaufnahme im Heizbetrieb 3,7 Ampère, Ausschnitt Nennmaß 40 x 40 cm, Maße L 100,8 x B 66 x H 24,8 cm, Gewicht 33 kg.

– Der Luftverteiler ist separat zu bestellen! –

Luftverteiler Aventa

Der Luftverteiler verfügt über je 2 einzeln verstellbare Luftauslässe vorne und hinten sowie über LED-Ambiente-Beleuchtung. Abmessungen L 67 x B 52,3 x H 4,6 cm.



	Farbe	Art.-Nr.	Preis
Aventa comfort	weiß	72 837	2.519,-
Aventa comfort	schwarz	72 832	2.519,-

	Farbe	Art.-Nr.	Preis
	grau	72 838	280,-
	creme	72 839	280,-

+ Zubehör Aventa:

1 | Dachstärkenadapter


Zur Anpassung an Dachstärken von 50 – 110 mm. Höhe 10 mm.



72 842 27,-

2 | Dichtrahmen

Wird empfohlen zur optimalen Abdichtung beim Einbau in einen Dachausschnitt von 40 x 40 cm, beispielsweise bei einem vorhandenen Dachlukausschnitt.



72 844 55,-

3 | Ausgleichsrahmenset

Zur Ergänzung des Dichtrahmens (Art.-Nr. 72 844) für den Einbau in einem Kastenwagen.



72 849 45,-

4 | Ausgleichsband

Selbstklebendes Ausgleichsband für die Luftverteiler Aventa und small. Dient zum Ausgleich von Dachunebenheiten zwischen Luftverteiler und Decke; Ausgleichshöhe bis zu 5 mm, Länge 2,36 m.




72 849 45,-

	Farbe	Art.-Nr.	Preis
	grau	72 845	35,-
	creme	72 846	35,-

5 | Luftfiltersatz Aventa

2-teilig, für Luftverteiler Aventa.



72 843 25,-

6 | Adapter 12 Volt

Zum Anschluss der LED-Ambiente-Beleuchtung des Luftverters Aventa comfort an das 12-Volt-Bordnetz.

72 847 24,-



NEU

Luftverteiler Aventa 2. Generation

Der neue Luftverteiler der Aventa 2. Generation ist besonders flach gestaltet, um die Durchgangshöhe des Freizeitfahrzeugs annähernd beizubehalten. Lieferbar in den Farben cappuccino und stone.

Den Luftverteiler gibt es als Basic- und Premium-Variante, diese unterscheiden sich darin, dass bei der Premium-Variante eine integrierte LED für ein angenehmes Lichtambiente sorgt. Außerdem bieten die Luftauslässe eine höhere Anzahl an Verstellmöglichkeiten.

Technische Daten:

- Maße L 55 x B 49,7 x H 4,5 cm
- Gewicht 2,7 kg

Lieferumfang:

Luftverteiler, Montagerahmen, Fernbedienung inkl. Wandhalterung, Montagematerial (Schrauben, Klemmen).



Luftverteiler Basic	Art-Nr.	Preis
cappuccino	73 512	229,-
stone	73 513	229,-

Luftverteiler Premium	Art-Nr.	Preis
cappuccino	73 514	280,-
stone	73 515	280,-

Aventa 2. Generation

Die 2. Generation der Aventa Dachklimaanlagen compact, compact plus und comfort sorgt für eine äußerst angenehme Temperatur und ist im Betrieb besonders geräuscharm. Hervorzuheben ist das geringe Gesamtgewicht der Anlagen, welches durch den Einbau modernster Technologien ermöglicht wird. Die gewünschte Zieltemperatur ist durch den neuen Kompressor und den neuen Indoor-Lüfter (beide sind stufenlos regelbar) immer gewährleistet, der Kompressor

wird dabei nach Bedarf automatisch geregelt. Dies sorgt für herausragende Kühlleistung und im Zusammenspiel mit dem überarbeiteten Night Mode für ruhige Nächte. Falls es doch mal zu frisch wird, liefert die integrierte Heizfunktion gemütliche Temperaturen. Die Anlagen zeichnen sich außerdem durch einen geringen Anlaufstrom aus, somit gibt es keine Probleme an Campingplätzen mit geringerer Absicherung.



Aventa compact 2. Generation

ab 2.599,-
inkl. Luftverteiler



NEU

Aventa compact plus 2. Generation

ab 2.799,-
inkl. Luftverteiler



	Farbe	Art-Nr.	Preis
Aventa compact 2. Generation	weiß	73 501	2.370,-
Aventa compact 2. Generation	schwarz	73 502	2.370,-
Aventa compact plus 2. Generation	weiß	73 503	2.570,-
Aventa compact plus 2. Generation	schwarz	73 504	2.570,-

Technische Daten:	Aventa compact 2. Generation	Aventa compact plus 2. Generation
Empfohlene Fahrzeuglänge	bis 6 m	bis 7 m
Nennspannung	230 – 240 V	230 – 240 V
Kühlleistung	1700 W	2200 W
Heizleistung (Wärmepumpe)	1200 W	1500 W
Nennstrom Kühlbetrieb	3,3 A	5 A
Nennstrom Heizbetrieb*	1,55 A	2,1 A
Ausschnittmaß	40 x 40 cm	40 x 40 cm
Maße (L x B x H)	78,6 x 57,7 x 24,5 cm	78,6 x 57,7 x 24,5 cm
Gewicht inkl. Luftverteiler	23,2 kg	24,2 kg
Gewicht	20,5 kg	21,5 kg

* Wenn die Außentemperatur mehr als ca. +4 °C beträgt, ist Heizbetrieb möglich.



Die Aventa Dachklimaanlagen der 2. Generation können mithilfe einer Bluetooth-Fernbedienung kinderleicht bedient werden. Ebenfalls ist die Steuerung über das Panel Truma iNet X (Artikel-Nr. 309/837, Katalogseite 536) sowie über die gleichnamige App möglich. Alternativ kann auch ein neues Truma CP Plus (Artikel-Nr. 309/859, Katalogseite 536) für die Bedienung genutzt werden.



Merkmale:

- nach Ihren Wünschen bedienbar
- besonders leise dank stufenlos regelbarem Kompressor und Innengebläse
- heizt durch integrierte Wärmepumpe (bei allen 3 Modellen)
- neue Luftverteiler in mehreren Varianten
- geringes Gesamtgewicht

Luftverteiler Aventa 2. Generation

Luftverteiler Basic	Art-Nr.	Preis
cappuccino	73 512	229,-
stone	73 513	229,-

Luftverteiler Premium	Art-Nr.	Preis
cappuccino	73 514	280,-
stone	73 515	280,-

Lieferumfang:

Außereinheit, Einbauschablone, Einbau- und Gebrauchsanleitung



NEU

Aventa comfort 2. Generation

ab **3.079,-**
inkl. Luftverteiler

	Farbe	Art-Nr.	Preis
Aventa comfort 2. Generation	weiß	73 508	2.850,-
Aventa comfort 2. Generation	schwarz	73 509	2.850,-

Technische Daten:	Aventa comfort 2. Generation
Empfohlene Fahrzeuglänge	ab 7 m
Nennspannung	230 – 240 V
Kühlleistung	2500 W
Heizleistung (Wärmepumpe)	2000 W
Nennstrom Kühlbetrieb	4,9 A
Nennstrom Heizbetrieb*	4,2 A
Ausschnittmaß	40 x 40 cm
Maße (LxBxH)	100,8x66,5x24,3 cm
Gewicht inkl. Luftverteiler	28,7 kg
Gewicht	26 kg

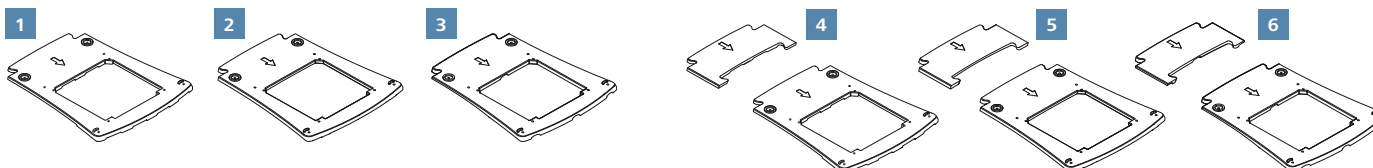
* Wenn die Außentemperatur mehr als ca. +4 °C beträgt, ist Heizbetrieb möglich.



+Montagezubehör:

Adapterrahmen Aventa compact / compact plus 2. Generation			
	Baujahr	Art-Nr.	Preis
1 Fiat Ducato	2006/07 – ...	73 520	99,-
2 Ford Transit	2014/05 – ...	73 521	99,-
3 MB Sprinter	2018/03 – ...	73 522	99,-

Adapterrahmen Aventa comfort 2. Generation			
	Baujahr	Art-Nr.	Preis
4 Fiat Ducato	2006/07 – ...	73 525	99,-
5 Ford Transit	2014/05 – ...	73 526	99,-
6 MB Sprinter	2018/03 – ...	73 527	99,-





Truma Saphir

Speziell für den Einsatz im Caravan oder Reisemobil entwickelt, werden die kompakten und leichten Geräte im Inneren des Fahrzeugs montiert. Dadurch verlagert sich der Schwerpunkt nach unten. Mit ihren kompakten Abmessungen passen diese Geräte beispielsweise in jede Standard-Sitzbank eines Caravans oder Reisemobils. In puncto Gewicht erweisen sich die Anlagen der Saphir-Familie besonders durch die spezielle EPP-Gehäuse-technologie als einzigartig leicht und definieren

Maßstäbe für moderne Klimageräte. Die Temperatur wird über eine übersichtliche Infrarot-Fernbedienung eingestellt und vollautomatisch geregelt, mit einem integrierten Timer lässt sich der Betrieb der Anlagen programmieren. Der gekühlte und getrocknete Luftstrom wird über mindestens 3 verstellbare Luftausströmer gleichmäßig im Innenraum verteilt. Durch den serienmäßigen Einsatz von Partikelfiltern eignen sich die Saphir-Anlagen auch für Allergiker, da die Luft gleichzeitig gereinigt wird.



1.749,-



Saphir compact

Die Saphir compact ist die kleinste und leichteste Klimaanlage innerhalb der Produktfamilie. Mit einer Kühlleistung von 1800 Watt ist sie für kleine und mittlere Caravans oder Reisemobile ausgelegt. Mit ihrer geringen Stromaufnahme von 2,8 Ampère ist sie auch auf niedrig abgesicherten Campingplätzen problemlos nutzbar. Für besonderen Komfort während der Nacht sorgt der integrierte Sleep-Modus, bei dem die Drehzahlen der Gebläse (Verflüssiger- und Verdampfergebläse) derart reduziert werden, dass ein besonders ruhiger Betrieb der Klimaanlage erreicht wird. Maße L 56 x B 40 x H 29 cm, Gewicht 20 kg. Ab Seriennummer 23091001 kann sie über das Truma iNet X Panel (Art.-Nr. 309/837, Katalogseite 536) und die Truma iNet X App oder über das Bedienteil Truma CP plus (Art.-Nr. 309/859, Katalogseite 536) gesteuert werden.

72 860 1.749,-

1.999,-



Saphir comfort RC

Die Saphir comfort RC bietet durch ihren reversiblen Kältekreis auch eine integrierte Wärmepumpenfunktion – sie kühlt besonders kraftvoll mit 2400 Watt (Stromaufnahme 4,2 Ampère) und heizt im Wärmepumpen-Modus mit bis zu 1700 Watt (Stromaufnahme 3,7 Ampère). Maße L 62,8 x B 40 x H 29 cm, Gewicht 23,5 kg. Die Saphir comfort RC kann ab Seriennummer (KA24RC-)29033001 über das Truma iNet X Panel (Art.-Nr. 309/837, Katalogseite 536) und die Truma iNet X App oder über das Bedienteil Truma CP plus (Art.-Nr. 309/859, Katalogseite 536) gesteuert werden.

72 865 1.999,-

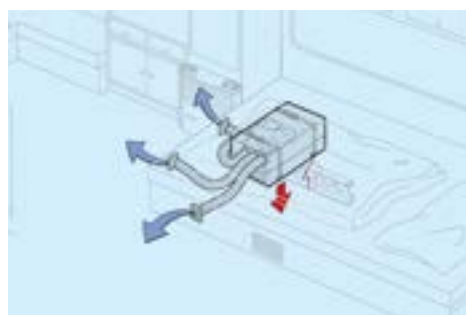


Montagezubehör

Ein individueller Einbau der Klimaanlage ist durch das vielfältige Zubehör leicht zu realisieren. 3 Rohranschlüsse am Gerät ermöglichen eine individuelle Verlegung der Kaltluftrohre im Raum, flexibel einstellbare Luftdüsen geben die Kaltluft dort ab, wo sie gewünscht wird.

	Art-Nr.	Preis
1 Flexible Raumlufthansaugung, Länge 2 m	72 901	249,-
Flexible Raumlufthansaugung, Länge 3 m	72 902	339,-
2 Ersatz-Partikelfilter	72 900	25,-
3 Ersatz-Flusenfilter	72 904	29,-
4 Umluftansauggitter eckig	72 880	31,-
5 Umluftansauggitter rund	72 881	19,95
6 Kaltluftrohr KR 65, Rolle mit 15 lfm.	72 882	299,-
7 Dükerbogen BGI	72 893	12,50
8 Schalldämpfer	72 876	69,95
9 Schelle ÜS	72 883	1,80
10 Schneckengewindeschelle	72 884	19,50
11 Kaltluftkanal	72 885	239,-
12 Anschlussstutzen AZ *	72 886	19,95
13 Bogen BGC	72 887	16,50
14 Bogen BG	72 888	16,-
15 Endstückmutter EM	72 891	3,75
16 Endstück EN, schwarz	72 889	5,-
17 Endstück EN, beige	72 890	5,-
18 Endstück EN-O	72 872	3,75
19 Lamelleneinsatz LA für Endstück EN-O, grau	72 874	3,-
20 Lamelleneinsatz LA für Endstück EN-O, beige	72 877	3,-
21 Schwenkdüse SCW 2, schwarz	72 894	26,-
22 Schwenkdüse SCW 2, beige	72 895	26,-
23 Rechtecklüfter RL	72 896	33,-
24 Anschlussstück ANH für Rechtecklüfter RL	72 897	4,25
25 T-Stück TS	72 898	5,-
26 Y-Stück	72 899	9,50
27 Verlängerungskabel 3 m für IR-Empfänger	72 906	62,-

* für den Anschluss des Kaltluftrohrs KR 65 am Kaltluftkanal



Saphir Easy-Set

Enthält alles, was für den Basis-Einbau benötigt wird: 3 m Kaltluftrohr KR 65, 3 Endstückmuttern EM, 3 Endstücke EN-O und 3 Lamelleneinsätze LA.

72 868 75,-



MULTIMEDIA

Sat-Vollautomaten	823 – 847
Manuelle Sat-Anlagen	848 – 852
Sat-Stative	853
Kabel, Montagezubehör	854 – 855
Receiver	856
Sat-Finder, Sat-Receiver	856
DVB-T/-T2-Antennen	856, 857
Routerkits	823 – 825, 833, 858 – 868
Fernseher	869 – 876
Soundsysteme	873, 896, 897
Kopfhörer	871, 873, 874
Soundbars	871, 873 – 876
TV-Halter	877 – 881
Moniceiver	882, 883, 890, 892, 893
Navigationssysteme	883 – 886, 888, 889, 892 – 895
Kameras	886, 887, 890 – 892, 895, 900, 901 – 904
Autoradios	898
Ladeschalen	899
Einbauszubehör	899
DAB+-Antennen	884, 900
Rückfahrvideo-systeme	902 – 905





CRYSTOP

EasySat

Eine Sat-Anlage, deren Name Programm ist. Mit der EasySat beginnt das Fernsehvergnügen buchstäblich mit einem Knopfdruck. Dabei muss die Anlage über das Ein-Knopf-Bedienteil lediglich eingeschaltet werden, schon richtet sie sich vollautomatisch, schnell und zuverlässig auf den ab Werk vorprogrammierten Satelliten aus. Da die EasySat receiverunabhängig arbeitet, kann jeder beliebige Digital- oder HDTV-Receiver angeschlossen werden. Der 45 cm Offset-Spiegel bietet hervorragenden Empfang nahezu in ganz Europa. Neben der besonders einfachen Bedienung zeichnet sich die EasySat auch durch ihre kompakte Bauweise und ihre damit auf ein Minimum reduzierten Abmessungen und ihr Gewicht aus.

Leistungsmerkmale:

- mikroprozessorgesteuertes Suchverfahren
- vollautomatische Ausrichtung ohne Justierung und Positionsangaben
- selbständiges Einfahren der Antenne beim Starten des Motors
- robuste Außeneinheit aus nichtrostenden Materialien (Aluminium, V2A)
- 2-facher elektronischer Überlastschutz
- 12-Volt-Betrieb
- kein Stromverbrauch im ausgeschalteten Zustand
- problemlose Montage
- Universal-LNB mit 0,3 dB Rauschmaß
- 2 Jahre Funktionsgarantie des Herstellers
- Aufbauhöhe 15,5 cm
- Gewicht 6,5 kg

weiß
schwarz

72 455 1.448,-
72 464 1.468,-

ab 1.448,-



Empfangsbereich EasySat
● Astra 1 digital



EasySat inklusive Montageplatte für Kastenwagen

weiß 72 477 1.488,-
schwarz 72 479 1.498,-



1.299,-

Sockelform: Wohnmobil



Farbe: weiß



Kastenwagen



schwarz



Option Router set WebBooster

Das Dachmodul des Router sets (siehe Katalogseite 868) fungiert gleichzeitig als Dachdurchführung für alle Sat-Anlagen von Crystop. Es muss nur ein Loch in das Fahrzeugdach gebohrt werden.

Bei Bestellung zusammen mit der Sat-Anlage immer Sockelform und gewünschte Farbe (schwarz oder weiß) mit angeben.

72 472 1.299,-



Weitere Informationen zum Router set WebBooster finden Sie auf Katalogseite 868.



CRYSTOP

ab 1.848,-



AutoSat Light S Digital

Einschalten und sich zurücklehnen – die bewusst einfach gehaltene selbst-erklärende Bedienung der AutoSat Light S Digital über nur 3 Tasten am externen Bedienteil stellt alle notwendigen Funktionen receiverunabhängig zur Verfügung. Noch anwenderfreundlicher ist die Variante mit Ein-Knopf-Bedienung, die sich nach dem Einschalten selbst ausrichtet. Die AutoSat Light S Digital bietet mit ihrem 65 cm Offset-Spiegel innerhalb Westeuropas optimalen Empfang. Zudem macht sie mit einer Aufbauhöhe von nur 15 cm und einem Gewicht von 11 kg ihrem Namen alle Ehre. Folgende Satelliten können per Taste abgerufen werden: Astra 1, Astra 2, Astra 3, Astra 4, Eutelsat 5, Hotbird, Thor. Die Box kann flexibel montiert werden; Maße B 20 x H 5 x T 16 cm.

Leistungsmerkmale:

- mikroprozessorgesteuertes Suchverfahren
- vollautomatische Ausrichtung ohne Justierung und Positionsangaben in typisch 60 – 90 Sekunden
- selbständiges Einfahren der Antenne beim Starten des Motors
- robuste Außeneinheit aus nichtrostenden Materialien (Aluminium, V2A)
- 2-facher elektronischer Überlastschutz
- 12-Volt-Betrieb
- kein Stromverbrauch im ausgeschalteten Zustand
- problemlose Montage
- Universal-LNB mit 0,3 dB Rauschmaß
- 5 Jahre Funktionsgarantie des Herstellers



Empfangsbereiche AutoSat Light S
● Hotbird
● Astra 1 digital



	Farbe	Art-Nr.	Preis
AutoSat Light S Digital Single	weiß	72 449	1.848,-
AutoSat Light S Digital Single	schwarz	72 470	1.898,-
AutoSat Light S Digital Twin	weiß	72 456	2.047,-

AutoSat Light S Digital Single mit Ein-Knopf-Bedienteil

Einmal über das Ein-Knopf-Bedienteil eingeschaltet, richtet sich die Anlage automatisch auf den vorprogrammierten Satelliten aus.

weiß	72 444	1.799,-
schwarz	72 445	1.848,-



Satellitenanlagen



1.299,-

Sockelform: Wohnmobil



Farbe: weiß



Kastenwagen



schwarz



Option Router set WebBooster

Das Dachmodul des Router sets (siehe Katalogseite 868) fungiert gleichzeitig als Dachdurchführung für alle Sat-Anlagen von Crystop. Es muss nur ein Loch in das Fahrzeugdach gebohrt werden.

Bei Bestellung zusammen mit der Sat-Anlage immer Sockelform und gewünschte Farbe (schwarz oder weiß) mit angeben.

72 472 1.299,-

Information

Weitere Informationen zum Router set WebBooster finden Sie auf Katalogseite 868.



AutoSat 2

Die AutoSat 2 Control ist eine receiverunabhängige Lösung, ausgestattet mit einer separaten Controlbox zur digitalen Suche des gewünschten Satelliten. Sie ist immer die richtige Wahl, zukunftssicher, kompatibel und jederzeit aufrüstbar – Technik vom Feinsten und alles, was man erwarten kann.

Leistungsmerkmale:

- einfachste Bedienung
- direktes Ansteuern der letzten Satellitenposition
- moderner 32 bit Prozessor und Smooth Motion Technologie
- vollautomatische Ausrichtung in typisch 30 – 90 Sekunden
- hohe Suchgeschwindigkeit (50° / Sekunde)
- automatisches Einfahren bei Fahrzeugstart
- hochwertige Verarbeitung und nichtrostende Materialien (Aluminium, V2A)
- robuste, zuverlässige Mechanik (Lager, Antrieb, Getriebe)
- hohe Kompatibilität, da Mechanik und Elektronik aus einer Fertigung
- 2-facher elektronischer Motorüberlastschutz
- kein Stromverbrauch im ausgeschalteten Zustand
- optional mit 10 m Kabellänge erhältlich
- optional mit App-Steuerung
- problemlose Montage
- 5 Jahre Funktionsgarantie des Herstellers

Bauhöhe und Gewicht:

- AutoSat 2S 85: 20 cm / 19 kg
- AutoSat 2F: 20 cm / 18 kg

Platzbedarf:

- AutoSat 2S 85: L 105 x B 90 cm
- AutoSat 2F: L 75 x B 75 cm

Lieferumfang:

Motorgesteuerte 12-Volt-Außeneinheit, komplett mit Antennenspiegel und rauscharem Universal-LNB mit Rauschmaß 0,3 dB typ. (AutoSat 2S 85) bzw. 0,6 dB typ. (AutoSat 2F). Controlbox, externes Bedienteil (Länge Anschlusskabel 2 m), Montagematerial, Anleitungen, alle Anschlusskabel (Steuerkabel 6 m)

Controlbox und Bedienteil

Über das kabelgebundene Bedienteil lassen sich alle Funktionen der Controlbox bedienen. Beide Komponenten können flexibel montiert werden. Abmessungen Controlbox B 20 x H 5 x T 16 cm.

CRYSTOP

ab 2.199,-



AutoSat 2S Control

Mit dem 85 cm großen Offsetspiegel hat man über die Grenzen Europas hinaus Empfang. Die Twin-Variante ist auch mit GPS und Skew Motion zur automatischen Korrektur des Feststellungswinkels des LNBs zum Satelliten lieferbar.

	Art-Nr.	Preis
AutoSat 2S 85 Control	72 452	2.199,-
AutoSat 2S 85 Control Twin	72 465	2.398,-
AutoSat 2S 85 Control Skew GPS Twin	72 468	2.798,-



ab 2.199,-



Empfangsbereiche Astra

- AutoSat 2F
- AutoSat 2S 85

AutoSat 2F Control

Die Flachantenne mit 54 x 54 cm ist die optimale Lösung für Platzprobleme auf dem Dach. Bei Bedarf kann sie später einfach auf den 85 cm Offsetspiegel umgerüstet werden; auch als Twin-Anlage erhältlich.

AutoSat 2F Control	72 453	2.199,-
AutoSat 2F Control Twin	72 467	2.398,-



1.299,-

Sockelform:
Wohnmobil



Farbe:
weiß



Kastenwagen



schwarz



Option Router set WebBooster

Das Dachmodul des Router sets (siehe Katalogseite 868) fungiert gleichzeitig als Dachdurchführung für alle Sat-Anlagen von Crystop. Es muss nur ein Loch in das Fahrzeugdach gebohrt werden.

Bei Bestellung zusammen mit der Sat-Anlage immer Sockelform und gewünschte Farbe (schwarz oder weiß) mit angeben.

72 472 1.299,-

Information

Weitere Informationen zum Router set WebBooster finden Sie auf Katalogseite 868.



tenHaaft®

Innovative Mobile Technology

Oyster® V

Es sind gleich mehrere bahnbrechende Innovationen, welche die Oyster® V auszeichnen. Ein neues Kapitel in der Geschichte mobiler Antennen-Technologie wird aufgeschlagen. Gehen Sie auf Empfang!



Key-Features:

- Ein-Kabel-Technik
- APP Bedienung
- automatische Updates via APP
- GPS, 3D-Kompass, Neigungssensor für vollautomatische Ausrichtung und Satellitenfindung
- 85 cm Antennenspiegel für Reichweite pur
- Verarbeitung von hochwertigen und robusten Materialien
- Drehkopftechnik
- automatischer Satellitenwechsel bei Programmwechsel
- selbständiges Einfahren bei Fahrzeugstart (Klemme 15 muss angeschlossen sein)
- 3 Jahre Hersteller-Garantie und zuverlässiger Service
- Typgenehmigungszeichen 10R - 068566

Lieferumfang:

- motorgesteuerte 12 / 24-Volt-Außeneinheit
- komplett mit Antennenspiegel ø 85 cm und rauschermem LNB
- Montagematerial, Anleitung und Anschlusskabel
- Quad-LNB auf Anfrage

Technische Änderungen vorbehalten!



Nur ca. 17 cm

Nicht suchen – finden!

GPS bestimmt den Standort, der 3D-Kompass stellt fest, in welche Richtung das Fahrzeug (und damit die Antenne) zeigt, der Neigungssensor identifiziert eine evtl. Schiefelage des Fahrzeugs und gleicht diese aus.

Das System richtet sich zielgerecht auf den Satelliten aus.

GPS, 3D-Kompass und Neigungssensor, diese Kombination ist entscheidend.



Intelligente Drehkopftechnik: Nur der Kopf dreht, der Antennenkörper ist fixiert.

Vorteile:

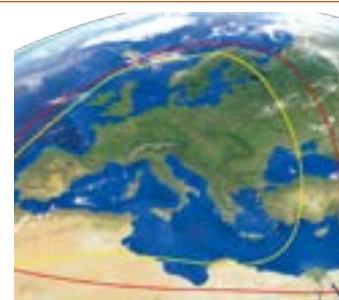
- reduzierter Stromverbrauch
- weniger Platzbedarf
- geringere mechanische Belastung



Empfangsreichweite Oyster® V

- Astra 1
- Hotbird

Einige Programme haben eine geringere Reichweite. Für die tatsächlichen Reichweiten sind ausschließlich die jeweiligen Satellitenbetreiber verantwortlich.



App Bedienung inklusive

Bedienen lässt sich die Oyster® V auch bequem via tenHaaft® App, womit sich auch Updates kinderleicht aufspielen lassen und Ihre Anlage somit jederzeit auf dem neuesten Softwarestand ist!

Geeignet für Android und iOS.



Es gibt 2 Bedienvarianten



VISION

Die Vision Variante eignet sich für Kunden, die bereits einen Receiver bzw. ein TV-Gerät mit integriertem Receiver haben. Die Bedienung der Satellitenanlage erfolgt über ein angeschlossenes Bedienteil.

ab 2.635,-



Oyster® V Vision

LNB	Farbe	Art-Nr.	Preis
Single	weiß	71 215	2.635,-
Single Skew	weiß	71 216	2.925,-
Twin	weiß	71 217	2.805,-
Twin Skew	weiß	71 218	3.095,-
Single	anthrazit	71 271	2.635,-
Single Skew	anthrazit	71 273	2.925,-
Twin	anthrazit	71 274	2.805,-
Twin Skew	anthrazit	71 275	3.095,-

PREMIUM

Wünschen Sie eine Komplettausstattung aus einer Hand, sind Sie mit der Premium-Variante bestens beraten. Dieses erstklassige System ermöglicht Ihnen, alle Geräte mit nur einer Fernbedienung einfach und komfortabel zu steuern.



Oyster® V Base

LNB	Farbe	Art-Nr.	Preis
Single	weiß	71 255	2.605,-
Single Skew	weiß	71 257	2.895,-
Twin	weiß	71 256	2.775,-
Twin Skew	weiß	71 258	3.065,-
Single	anthrazit	71 276	2.605,-
Single Skew	anthrazit	71 277	2.895,-
Twin	anthrazit	71 278	2.775,-
Twin Skew	anthrazit	71 279	3.065,-

Das System besteht aus einer Außeneinheit (Base) sowie einem separat zu bestellenden Oyster® Smart TV. Ausführliche Informationen zu den Fernsehgeräten, wie z. B. die Energieeffizienz-Klassen, finden Sie auf Katalogseite 875.

ab 3.144,-
inkl. TV-Gerät



POWERED BY **Avtex**

Oyster® SMART TV

Smart TV	Art-Nr.	Preis
Oyster 19,5"	70 201	539,-
Oyster 21,5"	70 202	599,-
Oyster 24"	70 203	649,-
Oyster 27"	70 204	749,-
Oyster 32"	70 209	799,-
Oyster 39"	70 210	999,-

Optional:

Skew: Automatische Positionierung des LNB zur Reichweitenoptimierung in südwestlichen- und südöstlichen Urlaubsregionen in Europa.

Twin: Eine komfortable Mehrteilnehmer-Ausstattung für 2 TV-Geräte.

179,90



Spannungswandler

Eingang 230 Volt, Ausgang 12 Volt / 10 Ah, für die Montage im Wohnwagen.

72 425

179,90



tenHaaft
Innovative Mobile Technology



Oyster®

Die Oyster® – der Klassiker! Mit dieser Antenne genießen Sie TV- und Radioempfang in Europa, Nordafrika und dem Nahen Osten. Reichweitenstärke und brillante Bildschärfe in Verbindung mit digitaler Satellitenfindung ermöglichen auch auf den Kanarischen Inseln oder in Griechenland optimalen Empfang zahlreicher deutscher Programme.

Key-Features:

- APP Bedienung
- automatische Updates via APP
- 65 oder 85 cm Antennenspiegel für Reichweite pur
- vollautomatische Ausrichtung und Satellitenfindung
- Verarbeitung von hochwertigen und robusten Materialien
- Drehkopftechnik
- LEM-Technik: Antenne sucht im zuletzt eingestellten Neigungswinkel (Suchzeitverkürzung)
- automatischer Satellitenwechsel bei Programmwechsel
- selbständiges Einfahren bei Fahrzeugstart (Klemme 15 muss angeschlossen sein)
- 3 Jahre Hersteller-Garantie und zuverlässiger Service
- Typgenehmigungszeichen



Nur ca. 22 cm

Lieferumfang:

- motorgesteuerte 12 / 24-Volt-Außeneinheit,
- komplett mit Antennenspiegel und rauscharmen LNB
- Montagematerial, Anleitung und Anschlusskabel
- Quad-LNB auf Anfrage

Technische Änderungen vorbehalten!

E1 10R - 068881

Intelligente Drehkopftechnik: Nur der Kopf dreht, der Antennenkörper ist fixiert.



Vorteile:

- reduzierter Stromverbrauch
- weniger Platzbedarf
- geringere mechanische Belastung

Es gibt 2 Bedienvarianten

VISION

Die Vision Variante eignet sich für Kunden, die bereits einen Receiver bzw. ein TV-Gerät mit integriertem Receiver haben. Die Bedienung der Satellitenanlage erfolgt über ein angeschlossenes Bedienteil.

ab 2.175,-



Oyster® Vision

Spiegelgröße	LNB	Art-Nr.	Preis
65 cm	Single Skew	72 420	2.335,-
65 cm	Twin Skew	72 426	2.529,-
85 cm	Single	72 434	2.175,-
85 cm	Single Skew	72 431	2.460,-
85 cm	Twin	72 424	2.340,-
85 cm	Twin Skew	72 441	2.635,-

PREMIUM

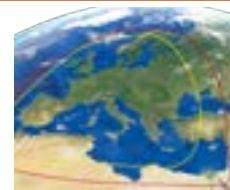
Wünschen Sie eine Komplettausstattung aus einer Hand, sind Sie mit der Premium-Variante bestens beraten. Dieses erstklassige System ermöglicht Ihnen alle Geräte mit nur einer Fernbedienung einfach und komfortabel zu steuern.

ab 2.684,- inkl. TV-Gerät

Oyster® Base

Spiegelgröße	LNB	Art-Nr.	Preis
65 cm	Single Skew	71 263	2.305,-
65 cm	Twin Skew	71 264	2.499,-
85 cm	Single	71 265	2.145,-
85 cm	Single Skew	71 267	2.430,-
85 cm	Twin	71 266	2.310,-
85 cm	Twin Skew	71 268	2.605,-

- Astra 1
- Hotbird



Empfangsreichweite Oyster® 65

Empfangsreichweite Oyster® 85

Einige Programme haben eine geringere Reichweite. Für die tatsächlichen Reichweiten sind ausschließlich die jeweiligen Satellitenbetreiber verantwortlich.

Das System besteht aus einer Außeneinheit (Base) sowie einem separat zu bestellenden Oyster® Smart TV. Ausführliche Informationen zu den Fernsehgeräten, wie z. B. die Energieeffizienz-Klassen, finden Sie auf Katalogseite 875.

Oyster SMART TV

Smart TV	Art-Nr.	Preis
Oyster 19,5"	70 201	539,-
Oyster 21,5"	70 202	599,-
Oyster 24"	70 203	649,-
Oyster 27"	70 204	749,-
Oyster 32"	70 209	799,-
Oyster 39"	70 210	999,-





AKTIONS-ANTENNE **Oyster® 70**



MADE IN GERMANY



Nur ca. 17,5 cm

Chic im Design – modern in Anthrazit – funktional mit APP-Steuerung - das sind die Merkmale der Aktions-Antenne aus dem Hause ten Haaft. Sie ist wie alle anderen Oyster Anlagen einfach zu bedienen, auch per APP, arbeitet zuverlässig und vollautomatisch, und sorgt für einen komfortablen Radio- und Fernseh-Empfang auf Reisen.

Key-Features:

- Ein-Kabel-Technik
- APP Bedienung
- automatische Updates via APP
- vollautomatische Ausrichtung und Satellitenfindung
- Verarbeitung von hochwertigen und robusten Materialien
- Drehkopftechnik
- LEM-Technik: Antenne sucht im zuletzt eingestellten Neigungswinkel (Suchzeitverkürzung)
- automatischer Satellitenwechsel bei Programmwechsel
- selbständiges Einfahren bei Fahrzeugstart (Klemme 15 muss angeschlossen sein)
- 3 Jahre Hersteller-Garantie und zuverlässiger Service
- Typgenehmigungszeichen **(E1)** 10R - 068566

Lieferumfang:

- motorgesteuerte 12 / 24-Volt-Außeneinheit, komplett mit Antennenspiegel und rauscharmen LNB
- Montagematerial, Anleitung und Anschlusskabel

Technische Änderungen vorbehalten!

Intelligente Drehkopftechnik: Nur der Kopf dreht, der Antennenkörper ist fixiert.

Vorteile:

- reduzierter Stromverbrauch
- weniger Platzbedarf
- geringere mechanische Belastung



Es gibt 2 Bedienvarianten



VISION

Die Vision Variante eignet sich für Kunden, die bereits einen Receiver bzw. ein TV-Gerät mit integriertem Receiver haben. Die Bedienung der Satellitenanlage erfolgt über ein angeschlossenes Bedienteil.

ab 1.790,-



Oyster® 70 Vision

LNB	Art-Nr.	Preis
Single	71 301	1.790,-
Twin	71 303	1.945,-

PREMIUM

Wünschen Sie eine Komplettausstattung aus einer Hand, sind Sie mit der Premium-Variante bestens beraten. Dieses erstklassige System ermöglicht Ihnen alle Geräte mit nur einer Fernbedienung einfach und komfortabel zu steuern.

ab 2.229,- inkl. TV-Gerät

Oyster® 70 Base

LNB	Art-Nr.	Preis
Single	71 306	1.760,-
Twin	71 308	1.915,-

Empfangsreichweite Oyster® 70

- Astra 1
- Hotbird



Einige Programme haben eine geringere Reichweite. Für die tatsächlichen Reichweiten sind ausschließlich die jeweiligen Satellitenbetreiber verantwortlich.

Das System besteht aus einer Außeneinheit (Base) sowie einem separat zu bestellenden Oyster® Smart TV. Ausführliche Informationen zu den Fernsehgeräten, wie z. B. die Energieeffizienz-Klassen, finden Sie auf Katalogseite 875.

Oyster® SMART TV

Smart TV	Art-Nr.	Preis
Oyster 19,5"	70 201	539,-
Oyster 21,5"	70 202	599,-
Oyster 24"	70 203	649,-
Oyster 27"	70 204	749,-
Oyster 32"	70 209	799,-
Oyster 39"	70 210	999,-

179,90



Spannungswandler

Eingang 230 Volt, Ausgang 12 Volt / 10 Ah, für die Montage im Wohnwagen.

72 425 179,90



Cytrac® DX

Das Herzstück der Cytrac® DX besteht aus 1.016 gekoppelten Einzelantennen, die wabenförmig angeordnet sind. Die Signalakkumulation erfolgt unter Anwendung modernster mathematischer Rechenmethoden und sorgt damit für eine gigantische Empfangsreichweite.

Key-Features:

- Ein-Kabel-Technik
- APP Bedienung
- automatische Updates via APP
- patentierte Empfangstechnologie für gigantische Reichweite
- platzsparende Montage auf nahezu jedem Fahrzeugdach
- extrem niedrige Aufbauhöhe
- vollautomatische Ausrichtung und Satellitenfindung
- Verarbeitung von hochwertigen und robusten Materialien
- LEM-Technik: Antenne sucht im zuletzt eingestellten Neigungswinkel (Suchzeitverkürzung)
- automatischer Satellitenwechsel bei Programmwechsel
- selbständiges Einfahren bei Fahrzeugstart (Klemme 15 muss angeschlossen sein)
- 3 Jahre Hersteller-Garantie und zuverlässiger Service
- Typgenehmigungszeichen (E1) 10R - 068566

Lieferumfang:

- Motorgesteuerte 12 / 24-Volt-Außeneinheit, komplett mit Flachantenne und rauscharmen LNB
- Montagematerial, Steuergerät, Anleitung und Anschlusskabel

Technische Änderungen vorbehalten!



Nur ca. 14 cm



Optional:

Twin-LNB: Eine komfortable Mehrteilnehmer-Ausstattung für 2 TV-Geräte.



App Bedienung inklusive

Bedienen lässt sich die Cytrac® DX bequem via ten Haaft® App, womit sich auch Updates kinderleicht aufspielen lassen und Ihre Anlage somit jederzeit auf dem neuesten Softwarestand ist!

Geeignet für Android und iOS.

Empfangsreichweite Cytrac® DX

- Astra 1
- Hotbird

Einige Programme haben eine geringere Reichweite. Für die tatsächlichen Reichweiten sind ausschließlich die jeweiligen Satellitenbetreiber verantwortlich.





Es gibt 2 Bedienvarianten



VISION

Die Vision Variante eignet sich für Kunden, die bereits einen Receiver bzw. ein TV-Gerät mit integriertem Receiver haben. Die Bedienung der Satellitenanlage erfolgt über ein angeschlossenes Bedienteil.

ab 2.335,-



Cytrac[®]DX Vision

LNB	Art-Nr.	Preis
Single	71 320	2.335,-
Twin	71 321	2.529,-

PREMIUM

Wünschen Sie eine Komplettausstattung aus einer Hand, sind Sie mit der Premium-Variante bestens beraten. Dieses erstklassige System ermöglicht Ihnen alle Geräte mit nur einer Fernbedienung einfach und komfortabel zu steuern.

ab 2.844,-
inkl. TV-Gerät



Cytrac[®]DX Base

LNB	Art-Nr.	Preis
Single	71 324	2.305,-
Twin	71 325	2.499,-

Das System besteht aus einer Außeneinheit (Base) sowie einem separat zu bestellenden Oyster[®] Smart TV. Ausführliche Informationen zu den Fernsehgeräten, wie z. B. die Energieeffizienz-Klassen, finden Sie auf Katalogseite 875.



POWERED BY **astex**

Oyster[®] SMART TV

Smart TV	Art-Nr.	Preis
Oyster 19,5"	70 201	539,-
Oyster 21,5"	70 202	599,-
Oyster 24"	70 203	649,-
Oyster 27"	70 204	749,-
Oyster 32"	70 209	799,-
Oyster 39"	70 210	999,-

So klein und doch so groß!

Die Cytrac[®]DX ist ten Haafits patentierter Reichweitengigant.

- 1016 gekoppelte Einzelantennen, wabenförmig angeordnet, sind das Herzstück dieser Anlage
- klein und kompakt - für die platzsparende Montage auf dem Dach
- patentierte Empfangstechnologie

Patentnummer: EP 2359434



179,⁹⁰



Spannungswandler

Eingang 230 Volt, Ausgang 12 Volt / 10 Ah, für die Montage im Wohnwagen.

72 425 179,90



tenHaaft®
Innovative Mobile Technology



Nur ca. 14 cm

Mit 14 Zentimetern Aufbauhöhe ist die Flachantenne CARO®+ von ten Haaft unschlagbar kompakt und flach und verbirgt in ihrem Innenleben eine anspruchsvolle Technologie, die durch eine robuste Außeneinheit geschützt wird.

Key-Features:

- Ein-Kabel-Technik
- APP Bedienung
- automatische Updates via APP
- Reichweite pur
- platzsparende Montage auf nahezu jedem Fahrzeugdach
- extrem niedrige Aufbauhöhe
- vollautomatische Ausrichtung und Satellitenfindung
- Verarbeitung von hochwertigen und robusten Materialien
- LEM-Technik: Antenne sucht im zuletzt eingestellten Neigungswinkel (Suchzeitverkürzung)
- automatischer Satellitenwechsel bei Programmwechsel
- selbständiges Einfahren bei Fahrzeugstart (Klemme 15 muss angeschlossen sein)
- 3 Jahre Hersteller-Garantie und zuverlässiger Service
- Typgenehmigungszeichen

Lieferumfang:

- Motorgesteuerte 12 / 24-Volt-Außeneinheit, komplett mit Flachantenne und rauscharmen LNB
- Montagematerial, Anleitung und Anschlusskabel

Technische Änderungen vorbehalten!



App Bedienung inklusive

Bedienen lässt sich die CARO®+ auch bequem via ten Haaft® App, womit sich auch Updates kinderleicht aufspielen lassen und Ihre Anlage somit jederzeit auf dem neuesten Softwarestand ist!

Geeignet für Android und iOS.

Es gibt 2 Bedienvarianten

VISION

PREMIUM

Die Vision Variante eignet sich für Kunden, die bereits einen Receiver bzw. ein TV-Gerät mit integriertem Receiver haben. Die Bedienung der Satellitenanlage erfolgt über ein angeschlossenes Bedienteil.

2.045,-



CARO®+ Vision

LNB	Art-Nr.	Preis
Single	72 430	2.045,-

Wünschen Sie eine Komplettausstattung aus einer Hand, sind Sie mit der Premium-Variante bestens beraten. Dieses erstklassige System ermöglicht Ihnen alle Geräte mit nur einer Fernbedienung einfach und komfortabel zu steuern.

ab 2.554,-
inkl. TV-Gerät

CARO®+ Base

LNB	Art-Nr.	Preis
Single	71 329	2.015,-

Empfangsreichweite CARO®+

- Astra 1
- Hotbird

Einige Programme haben eine geringere Reichweite. Für die tatsächlichen Reichweiten sind ausschließlich die jeweiligen Satellitenbetreiber verantwortlich.



Das System besteht aus einer Außeneinheit (Base) sowie einem separat zu bestellenden Oyster® Smart TV. Ausführliche Informationen zu den Fernsehgeräten, wie z. B. die Energieeffizienz-Klassen, finden Sie auf Katalogseite 875.

Oyster® SMART TV

Smart TV	Art-Nr.	Preis
Oyster 19,5"	70 201	539,-
Oyster 21,5"	70 202	599,-
Oyster 24"	70 203	649,-
Oyster 27"	70 204	749,-
Oyster 32"	70 209	799,-
Oyster 39"	70 210	999,-

179,90



Spannungswandler

Eingang 230 Volt, Ausgang 12 Volt / 10 Ah, für die Montage im Wohnwagen.

72 425 179,90

Satellitenanlagen



tenHaaft[®]

Innovative Mobile Technology

Oyster[®] Multimedia – Paketangebote

Premium Oyster[®] Satellitenanlage inklusive Oyster[®] Smart TV und Internetantenne zum Vorteilspreis. Für alle, die sich nicht zwischen Satelliten- und Internetantenne entscheiden können oder wollen!

Sie können sich nicht entscheiden zwischen bewährten Satellitenanlagen oder einer neuen Internetantenne? Mit den Oyster Premium Paketen haben Sie beides an Bord und sind für jeden Fall gewappnet. Egal ob Satelliten- oder Internetanlage, mit den Oyster-Antennen genießen Sie überall Multimedia Unterhaltung pur.

Egal ob Sie unterwegs die heimischen Nachrichten verfolgen, die Lieblingsserie sehen oder Ihren Fußballverein anfeuern möchten, Sie müssen nicht auf den gewohnten Komfort verzichten: Mit einer Satelliten- oder Internetanlage aus dem Hause ten Haaft können Sie bequem im Wohnmobil oder Wohnwagen Radio hören, fernsehen und sogar mobil im Internet surfen.

Die Oyster Smart TV Serie mit vielen tollen Features rundet das Paket ab!

Und was dazu kommt: Im Fall der Fälle haben Sie nur einen Ansprechpartner für alle 3 Geräte: Das ten Haaft Team steht Ihnen bei allen Fragen zum Multimedia Paket zur Verfügung. Sie müssen nicht bei unterschiedlichen Firmen und Ansprechpartnern anrufen. ten Haaft steht für Qualitätsbewusstsein, Zuverlässigkeit und europaweiten, fachkundigen Service.

Genießen Sie die Vorteile der Oyster Premium Pakete und sichern Sie sich ihren Vorteils-Preis. Alle 3 sind als vom Kraftfahrtbundesamt typgeprüftes Zubehör für Kraftfahrzeuge zugelassen.

Sparen Sie im Set 250,- beim Oyster[®] Premium Paket bzw. 420,- beim Oyster Premium Pro Paket gegenüber den Einzelpreisen!

Oyster[®] 70 Base & Oyster[®] SMART TV & Oyster[®] Easy Net



Mehr Infos?
Das Bordbuch **i**



2.798,-

Ersparnis 250,-
gegenüber Einzel-UVP

Oyster[®] Multimedia Paket

Bestehend aus:

- Satellitenantenne Oyster[®] 70 Premium Base Single (Katalogseite 829)
- Oyster[®] Smart TV 21,5" (Katalogseite 875)
- Internetantenne Oyster[®] Easy Net V1 – 45 (Katalogseite 859)

Summe der Einzelpreise: 3.048,-

71 335 2.798,-

Oyster[®] V Base & Oyster[®] SMART TV & Oyster[®] Access



4.173,-

Ersparnis 420,- gegen-
über Einzel-UVP

Oyster[®] Multimedia Paket Pro

Bestehend aus:

- Satellitenantenne Oyster[®] V Premium Base Twin Skew (Katalogseite 827)
- Oyster[®] Smart TV 24" (Katalogseite 875)
- Internetantenne Oyster[®] Access (Katalogseite 859)

Summe der Einzelpreise: 4.593,-

71 339 4.173,-

Technische Änderungen vorbehalten.



TELECO

Teleco Flatsat BT


Die vollautomatischen Sat-Anlagen von Teleco – Flatsat BT – können auch mit Bluetooth über die Teleco App auf Ihrem Smartphone gesteuert werden. Alternativ werden sie über das anthrazitfarbene Mini-Wandbedienpanel mit nur 2 Tasten bedient. Hier sind 16 Satelliten vorgespeichert. Die Anlagen sind in verschiedenen Ausführungen und Größen erhältlich: Die Variante Classic BT gibt es mit Single oder Twin-LNB und mit 65 oder 85 cm großem Sat-Spiegel. Die Variante Easy BT ist dagegen mit einem etwas größeren Spiegel (91 x 85 cm) ausgestattet. Ein Sicherheitssystem sorgt dafür, dass die Antenne automatisch beim Anlassen des Fahrzeugmotors eingefahren wird.

Technische Daten:

- Steuerung und Software-Updates mit Bluetooth über Teleco App
- Versorgungsspannung 12 / 24 Volt
- selbständiges Einfahren der Antenne beim Starten des Motors
- Max. Stromverbrauch 3,2 Ampère
- alle wichtigen Satelliten stehen zur Verfügung: Astra 1 bis 4, Hotbird, Eutelsat 5W, Astra 28, Thor, Hispasat, Türksat
- Maße Steuereinheit B 16 x H 2,5 x T 11,5 cm
- Gewicht Steuereinheit 250 g

Lieferumfang:

- Satellitenantenne
- Steuereinheit DVB-S2 HD
- intelligentes Mini-Bedienpanel zur Wandmontage
- alle Anschlusskabel
- Single- oder Twin-LNB



ab 1.889,-



Bluetooth

ab 2.085,-



Empfangsbereiche BT 65 / BT 70



Empfangsbereiche BT 85 / BT 90

● Astra ● Hotbird

15 cm

Flatsat Classic BT

- **FlatSat Classic BT 65:**
Maße L 78 x B 59 x H 15 cm, Gewicht ca. 9 kg
- **FlatSat Classic BT 85:**
Maße L 98 x B 78 x H 15 cm, Gewicht ca. 10,8 kg

Spiegelgröße (L x B)	LNB	Art-Nr.	Preis
63,5 x 59 cm	Single	71 121	1.889,-
63,5 x 59 cm	Twin	71 122	2.055,-
85 x 78 cm	Single	71 123	1.969,-
85 x 78 cm	Twin	71 124	2.139,-

Flatsat Easy BT 90

- großer Satellitenspiegel, dadurch erweiterter Empfangsbereich
- eleganter LNB-Arm
- erhältlich mit Single oder Twin LNB
- Maße L 104 x B 85 x H 17 cm, Gewicht ca. 11,6 kg

Spiegelgröße (L x B)	LNB	Art-Nr.	Preis
91 x 85 cm	Single	71 127	2.085,-
91 x 85 cm	Twin	71 128	2.255,-

Satellitenanlagen



TELECO

CombiSat WiFi

Die kombinierte Satelliten- und WLAN-Antenne bietet eine technologisch fortschrittliche Lösung, die es erlaubt, sowohl Satelliten- als auch NR5G-, 4G-, LTE- und 3G-Mobiltelefonsignale zu empfangen. Die automatische HD-Satellitenantenne ist ausgestattet mit einer DVB-S2 Steuereinheit mit 16 gespeicherten Satelliten, mit OLED-Grafikdisplay und mit 2 Tasten zum Starten des Satelliten-Suchlaufs oder zum manuellen Einfahren des Sat-Spiegels (beim Fahrzeugstart fährt der Spiegel automatisch ein). Sie kann mit Hilfe der Teleco-App per Bluetooth über das Smartphone gesteuert werden. Des Weiteren ist die Steuereinheit mit einem CI-BUS-Anschluss ausgestattet. Sämtliche Softwareaktualisierungen können, sobald diese auf der Teleco-App bereitgestellt werden, direkt in die Anlage geladen werden. Die Mobilfunk- / WiFi- Antenne fungiert gleichzeitig als Kabeldurchführung in das Fahrzeuginnere. Die Antenne ist mit einem 5 Meter langen Kabel mit Stecker ausgestattet und kann schnell an den Router WLT24EX (Art-Nr. 70 765, Katalogseite 867) angeschlossen werden, der im Fahrzeug ein WLAN für Endgeräte bereitstellt.

Technische Daten:

- Steuerung und Software-Updates mit Bluetooth über Teleco App
- Versorgungsspannung 12 / 24 Volt
- selbständiges Einfahren der Antenne beim Starten des Motors
- max. Stromverbrauch 3,2 Ampère
- 16 Satelliten vorprogrammiert
- Maße Sat-Antenne: L 73 x B 59 x H 19 cm, Gewicht ca. 9 kg
- Maße Steuereinheit B 16 x H 2,5 x T 11,5 cm, Gewicht ca. 250 g

Lieferumfang:

- Satellitenantenne
- Steuereinheit DVB-S2
- Mobiltelefonieantenne mit Dachdurchführung
- alle Anschlusskabel
- Single- oder Twin-LNB

ab 1.655,-

NEU


Bluetooth



Außenantenne
Mobilfunknetz / WiFi



Das Router-Set von Teleco finden Sie auf Katalogseite 867.



Farbe	LNB	Art-Nr.	Preis
schwarz	Single	71 139	1.655,-
weiß	Single	71 140	1.655,-
schwarz	Twin	71 141	1.825,-
weiß	Twin	71 142	1.825,-

Telesat BT

Die Sat-Anlage besticht durch ein hervorragendes Preis-Leistungsverhältnis. 16 Satelliten sind bei der vollautomatischen Telesat BT vorgespeichert. Die Anlage ist mit einem 65 oder 85 cm großen Spiegel erhältlich und wahlweise mit Single- oder Twin-LNB ausgestattet. Per Bluetooth via Teleco-App kann die Telesat BT von einem Smartphone aus gesteuert werden. Ein Sicherheitssystem sorgt für automatisches Einfahren der Antenne beim Anlassen des Fahrzeugmotors.

Technische Daten:

- Steuerung und Software-Updates mit Bluetooth über Teleco App
- Versorgungsspannung 12 / 24 Volt
- selbständiges Einfahren der Antenne beim Starten des Motors
- max. Stromverbrauch 3,2 Ampère
- 16 Satelliten vorprogrammiert
- Maße Telesat BT 65: L 73 x B 59 x H 19 cm, Gewicht ca. 9 kg
- Maße Telesat BT 85: L 94 x B 78 x H 20,2 cm, Gewicht ca. 10,6 kg
- Maße Steuereinheit B 16 x H 2,5 x T 11,5 cm, Gewicht ca. 250 g

Lieferumfang:

- Satellitenantenne
- Steuereinheit DVB-S2 HD
- intelligentes Mini-Bedienpanel zur Wandmontage
- alle Anschlusskabel
- Single- oder Twin-LNB

ab 1.605,-

Bluetooth



19 – 20,2 cm
(je nach Modell)



Spiegelgröße (L x B)	LNB	Art-Nr.	Preis
63,5 x 59 cm	Single	71 091	1.605,-
63,5 x 59 cm	Twin	71 092	1.769,-
85 x 78 cm	Single	71 093	1.719,-
85 x 78 cm	Twin	71 094	1.890,-



S.S.C.® HD-Steuermodul

Receiverunabhängiges und einfach zu bedienendes Steuermodul, das zur vollautomatischen Satelliten-Ausrichtung dient. Vorprogrammierte Satelliten: Astra 1, Astra 2, Astra 4, Eurobird 9, Hotbird, Thor und Hispasat. Maße B 17 x H 4,5 x T 12 cm, Gewicht 400 g.



NEU

1.399,-



S.S.C.® HD-Steuermodul



nur 21 cm

AS4@ 60 / 80 SKEW

Die AS4@ ist eine leise, stromsparende und in der Ausrichtung sehr schnelle Antenne. Sie ist serienmäßig mit dem ALDEN SKEWmatic System ausgerüstet, das mittels AutoSKEW und GPS den Empfang an den Rändern der Ausleuchtzonen optimiert. Dank der im Lieferumfang enthaltenen 5G Dachantenne ist die Anlage für 5G Empfang vorbereitet.

Key-Features:

- lebenslange Hersteller-Garantie auf die Motoreinheit
- sehr schnelle Ausrichtung
- Spiegelgrößen 60 und 80
- gelochter Offset-Spiegel
- vollautomatische Ausrichtung und Satellitenfindung
- modernes Design in hochwertiger Verarbeitung
- 5G-ready durch 5G Dachantenne
- inklusive SKEWmatic
- Maße AS4@ 60: ca. L 65 x B 60 x H 21 cm, Gewicht: 11 kg
- Maße AS4@ 80: ca. L 71 x B 77 x H 21 cm, Gewicht: 11,5 kg

Lieferumfang:

Außereinheit, S.S.C.® HD-Steuermodul, 5G Dachantenne, Montagematerial, Anschlusskabel



S.S.C.® HD-Steuermodul

NEU

SKEWmatic: AutoSKEW / GPS

Das System bietet bestmöglichen Empfang bei Reisen in die Randgebiete der Satelliten-Ausleuchtzonen. Die elektronische LNB-Verstellung gleicht die Erdkrümmung vollautomatisch aus, um das Satelliten-Signal weiterhin mit dem bestmöglichen Pegel zu empfangen.

Achtung: AutoSKEW / GPS ist nicht einzeln erhältlich, sondern Teil der Ausstattung von Antennen der AS4 HD SKEW-Serie.



LTEasy

Integrierte LTE-Antenne in der Dachdurchführung

Für alle, die neben perfektem Satellitenempfang auch Wert auf eine Mobilfunkverbindung im Reisemobil oder Caravan legen, entwickelte ALDEN das LTE-Ready System. LTEasy ist ideal zur Nutzung des vollen Funktionsumfangs von ALDEN Smart-TVs.

Achtung: Das LTEasy System ist nicht einzeln erhältlich, sondern Teil der Antennenausstattung.



Onelight@ 65

Die vollautomatische Onelight 65 gefällt mit modernem in weiß gehaltenem Design und überzeugt durch ihr ausgezeichnetes Preis-Leistungs-Verhältnis. Wenig Platzbedarf und ein geringes Gewicht sind 2 weitere Pluspunkte der Onelight@ 65.

Key-Features:

- sehr gutes Preis-Leistungs-Verhältnis
- vollautomatische Ausrichtung und Satellitenfindung
- kompaktes Design in hochwertiger Verarbeitung
- schnelle Ausrichtung
- geringer Stromverbrauch
- einfache Bedienung
- inklusive LTEasy
- Maße L 63 x B 60 x H 21 cm
- Gewicht 6,9 kg

Lieferumfang:

Außereinheit, S.S.C.® HD-Steuermodul, Montagematerial, Anschlusskabel
70 441 1.399,-

Information

Router von ALDEN finden Sie auf Katalogseite 864.

ab 2.149,-



5G Außenantenne

nur 21 cm

Spiegelgröße	Art-Nr.	Preis
60 cm	70 601	2.149,-
80 cm	70 611	2.199,-



Onelight@ 60 EVO

Ideal für Kastenwagen. Die vollautomatische Anlage verfügt über eine Aufbauhöhe von nur 15 cm und ein Gewicht von lediglich 6,9 kg. Sie gefällt mit modernem Design, welches sich nahtlos in die Formensprache aktueller Wohnmobile integriert. Sie ist in den Farben Ultrawhite und Platinum erhältlich.

Key-Features:

- geringe Aufbauhöhe von nur 15 cm
- Spiegelgröße 60
- gelochter Offset-Spiegel
- vollautomatische Ausrichtung und Satellitenfindung
- modernes Design in hochwertiger Verarbeitung
- schnelle Ausrichtung
- geringer Stromverbrauch
- inklusive LTEasy
- Maße L 68 x B 60 x H 15 cm
- Gewicht 6,9 kg

Lieferumfang:

Alu-Montageplatte, Außeneinheit, S.S.C.® HD-Steuermodul, Montagematerial, Anschlusskabel

Ultrawhite

70 460 1.549,-

Platinum

70 480 1.549,-



S.S.C.® HD-Steuermodul



1.549,-



ab 1.849,-



S.S.C.® HD-Steuermodul



nur 21 cm

Information

Router von ALDEN finden Sie auf Katalogseite 864.

AS2@ 60/80

ALDEN präsentiert mit der AS2@ Serie vollautomatische Satellitenanlagen mit lebenslanger Hersteller-Garantie auf die Motoreinheiten. Die AS2@ Serie bietet höchste Qualität und Funktionalität bei einfacher Bedienung und geringem Stromverbrauch. Die Anlagen überzeugen mit einer schnellen Ausrichtung und größter Empfangsreichweite (80er Spiegel). Sie sind in den Größen 60 und 80 sowie in den Farben Ultrawhite und in Platinum erhältlich.

Key-Features:

- lebenslange Hersteller-Garantie auf die Motoreinheit
- schnelle Ausrichtung
- Spiegelgrößen 60 und 80
- gelochter Offset-Spiegel
- vollautomatische Ausrichtung und Satellitenfindung
- modernes Design in hochwertiger Verarbeitung
- geringer Stromverbrauch
- inklusive LTEasy
- Maße AS2@ 60: L 67 x B 60 x H 21 cm, Gewicht 9,9 kg
- Maße AS2@ 80: L 73 x B 77 x H 21 cm, Gewicht 10,4 kg

Lieferumfang:

Außeneinheit, S.S.C.® HD-Steuermodul, Montagematerial, Anschlusskabel

Spiegelgröße	Farbe	Art-Nr.	Preis
60 cm	Ultrawhite	70 560	1.849,-
60 cm	Platinum	70 570	1.849,-
80 cm	Ultrawhite	70 580	1.899,-
80 cm	Platinum	70 590	1.899,-



Konfigurieren Sie Ihr SAT-TV-System

Alle Satelliten-Anlagen von ALDEN sind in Kombination mit einem Smart-TV erhältlich. Sie können bei allen Anlagen mit Ausnahme der Onelight@ 65 zwischen 2 verschiedenen TV-Lösungen in den Bildschirmgrößen 19", 22" und 24" wählen. Bei Kauf einer Kombination sparen Sie gegenüber den Einzelprodukten 50,- .

Falls Sie das Steuermodul S.S.C.® extern installieren wollen, benötigen Sie ergänzend einen Fernseher der Smartwide LED-Linie. Diese Fernseher sind auch einzeln als Stand-Alone-Geräte erhältlich.

Bei den All-in-One-Fernsehern TV A.I.O.® EVO Smart-TV ist das Steuermodul bereits im Fernseher integriert. Diese Fernseher sind nur im Set mit einer Sat-Anlage erhältlich.



SAT-Antenne & S.S.C.® HD-Steuermodul & Smartwide LED-TV

oder

SAT-Antenne & A.I.O.® EVO Smart-TV



Kombination	weiß			Ultra-white			Platinum			Preis		
	weiß	Preis	Ultra-white	Platinum	Preis	Ultra-white	Platinum	Preis	Ultra-white	Platinum	Preis	
Paket mit Smartwide TV 19"	—	—	70 462	70 482	1.898,-	70 562	70 572	2.199,-	70 582	70 592	2.249,-	
Paket mit Smartwide TV 22"	—	—	70 463	70 483	1.948,-	70 563	70 573	2.249,-	70 583	70 593	2.299,-	
Paket mit Smartwide TV 24"	—	—	70 464	70 484	1.998,-	70 564	70 574	2.299,-	70 584	70 594	2.349,-	
Paket mit A.I.O. Smart TV 19"	70 446	1.848,-	70 466	70 486	1.948,-	70 566	70 576	2.249,-	70 586	70 596	2.299,-	
Paket mit A.I.O. Smart TV 22"	70 447	1.898,-	70 467	70 487	1.998,-	70 567	70 577	2.299,-	70 587	70 597	2.349,-	
Paket mit A.I.O. Smart TV 24"	70 448	1.948,-	70 468	70 488	2.048,-	70 568	70 578	2.349,-	70 588	70 598	2.399,-	

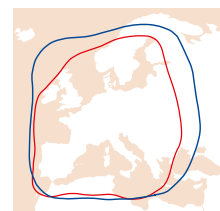


Option Twin

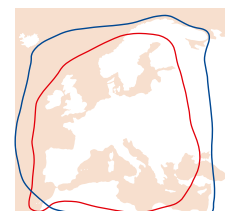
Mit Twin LNB verschiedene Sender auf 2 Fernsehern zeitgleich sehen. **70 499 179,-**

Empfangsbereiche

● Astra ● Hotbird



Spiegelgröße 60



Spiegelgröße 80

Kombination	Ultra-white		Ultra-white	
	Ultra-white	Preis	Ultra-white	Preis
Paket mit A.I.O. Smart TV 19"	70 606	2.598,-	70 616	2.649,-
Paket mit A.I.O. Smart TV 22"	70 607	2.648,-	70 617	2.699,-
Paket mit A.I.O. Smart TV 24"	70 608	2.698,-	70 618	2.749,-



ALDEN



999,-

Satlight-Track 50

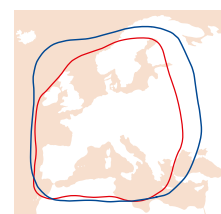
Die vollautomatische Mobilantenne Satlight-Track punktet mit großer Empfangsreichweite. Die flexibel aufstellbare Sat-Anlage ist leicht zu bedienen und schnell bei der Satelliten-Ausrichtung. Dabei kommt ihr der große Drehradius von 270° zugute. Das Antennenkabel wird über eine mitgelieferte Außensteckdose mit dem Steuermodul im Inneren des Fahrzeuges verbunden. Der in-

tegrierte Tragegriff fungiert als Diebstahlschutz. Ebenfalls durchdacht: Die Füße der Anlage wurden so gestaltet, dass man das Antennenkabel darauf aufwickeln kann. Maße ca. L 50,5 x B 54,5 x H 20 cm, Gewicht 6,9 kg.

Lieferumfang:

Mobilantenne, S.S.C.® HD-Steuermodul, Anschlusskabel, Außensteckdose **70 401 999,-**

Empfangsbereiche
● Astra ● Hotbird



Smartwide LED-TV



- Bluetooth
- WiFi



Merkmale:

Full-HD Auflösung ab Größe 22", Stromversorgung 12 Volt; integrierter Triple-Tuner (DVB-S2 HD, DVB-T2 HD, DVB-C), WiFi, Bluetooth

Ein- /Ausgänge:

HDMI-Anschluss, Cinch, RJ45, VGA, Kopfhörerausgang, Audio Coax out, 2 x USB-Anschluss, Common Interface CI+.

Genießen Sie ihr Unterhaltungsprogramm mit dem ultraflachen Smartwide LED TV von ALDEN. Wi-Fi/LAN ermöglicht die Nutzung von Internetinhalten, Streaming-Diensten und Mediatheken. Der Fernseher verfügt über hervorragende Bildqualität und Tiefenschärfe, unabhängig vom Montageort im Reisemobil oder Caravan.

A.I.O.® EVO Smart TV



- Bluetooth
- WiFi



Merkmale:

Full-HD Auflösung ab Größe 22", Stromversorgung 12 Volt; integriertes Antennensteuerungs-Modul, Integrierter Triple-Tuner DVB-S2, DVB-T2 HD, DVB-C, WiFi, Bluetooth.

Ein- / Ausgänge:

HDMI-Anschluss, Cinch, RJ45, VGA, Kopfhörerausgang, Audio Coax out, 2 x USB-Anschluss, Common Interface CI+.

Das Gerät kombiniert einen Smart-TV mit Receiver und Steuermodul (austauschbar) in einem Gehäuse. Es wird lediglich eine Fernbedienung für ein Bedienmenü benötigt. Platzsparendes Gerät mit integriertem Triple-Tuner, sowie Android Smart-Funktion, Bluetooth und USB-Player.

Typ	Art-Nr.	Preis
Smartwide TV 19"	70 527	399,-
Smartwide TV 22"	70 528	449,-
Smartwide TV 24"	70 529	499,-
Smartwide TV 32"	70 530	549,-

Information

Die Fernseher der A.I.O.® EVO Smart TV-Linie sind nur im Set mit einer Sat-Anlage erhältlich.

Technische Daten:	Smartwide TV / A.I.O. Smart TV 19"	Smartwide TV / A.I.O. Smart TV 22"	Smartwide TV / A.I.O. Smart TV 24"	Smartwide TV 32"
Energieeffizienzklasse	E (Spektrum A ← G)	E (Spektrum A ← G)	E (Spektrum A ← G)	E (Spektrum A ← G)
Energieverbrauch	14 kWh / 1000 h	14 kWh / 1000 h	22 kWh / 1000 h	32 kWh / 1000 h
Bildschirmgröße	19" (47 cm)	21,5" (54,6 cm)	23,6" (59,9 cm)	32" (81 cm)
Auflösung	1366 x 768 Pixel	1920 x 1080 Pixel	1920 x 1080 Pixel	1920 x 1080 Pixel
Helligkeitswert	250 cd/m ²	250 cd/m ²	250 cd/m ²	250 cd/m ²
Kontrastwert	2000:1	3000:1	3000:1	3000:1
Betrachtungswinkel	H 178° V 178°	H 178° V 178°	H 178° V 178°	H 178° V 178°
Musikleistung	2 x 3 W	2 x 3 W	2 x 3 W	2 x 8 W
Maße (B x H x T)	44 x 26 x 4,3 cm / 44 x 26 x 5,8 cm	50 x 30 x 4,3 cm / 51 x 30 x 5,8 cm	55 x 33 x 4,3 cm / 55 x 33 x 5,8 cm	73,1 x 43,2 x 8,6 cm
Gewicht	2,5 kg / 2,6 kg	3 kg / 3,1 kg	3,5 kg / 3,6 kg	4,4 kg

+ Zubehör

69,90



ONE Touch Easy

Bedienelement für das S.S.C.® HD-Steuermodul zur einfachen An- und Ausschaltung von SAT- und TV-Systemen.

70 497 69,90

159,-



S.S.C.® HD-Controller

Fernbedienung für das ALDEN S.S.C.® HD-Steuermodul mit übersichtlichem Display.

70 498 159,-



KATHREIN

Digital Systems GmbH

Kathrein CAP GPS

Kathrein bietet 3 unterschiedliche vollautomatische Sat-Systeme, die in Kombination mit der entsprechenden Steuerungslösung und weiterem Zubehör alle Konfigurationswünsche zufriedenstellen. Von der CAP 850 GPS mit großer Dreheinheit mit sehr gutem Empfang sogar in den Randbereichen, über die kompakte CAP 750 GPS für den gängigen Einsatz in Mitteleuropa, bis zur platzsparenden Flachantenne CAP 650 GPS arbeiten alle Systeme mit dem wegweisenden CAP-Konverter, der einen Receiver überflüssig macht und in Verbindung mit dem WLAN-USB-Adapter UFZ 132 (Art-Nr. 71 459) das Streamen von Fernsehübertragungen erlaubt. Mit 3 Jahren Hersteller-Garantie auf die Außen-einheit.

1.899,-



CAP 850 GPS „Die Große“

- inkl. Steuergerät CAP-Konverter V2 (Maße B 22 x H 3,5 x T 17 cm)
- automatische Ausrichtung auf andere Satelliten bei Programmwechsel
- GPS-Empfänger zur schnellen Ausrichtung der Antenne in ca. 1 Minute
- Twin-LNB
- Spiegelgröße 85 cm
- Gewicht 12 kg, Aufbauhöhe 17 cm

71 416 1.899,-



auf Außeneinheit



CAP 850 GPS

1.599,-



CAP 750 GPS „Die Leichte“

- inkl. Steuergerät CAP-Konverter V2 (Maße B 22 x H 3,5 x T 17 cm)
- GPS-Empfänger zur schnellen Ausrichtung der Antenne in ca. 1 Minute
- Twin-LNB
- aerodynamische Bauweise
- Spiegelgröße 60 cm
- geringes Gewicht 9,7 kg, Aufbauhöhe 21 cm

71 411 1.599,-



CAP 750 GPS



CAP 650 GPS

1.699,-



CAP 650 GPS „Die Kompakte“

- inkl. Steuergerät CAP-Konverter V2 (Maße B 22 x H 3,5 x T 17 cm)
- GPS-Empfänger zur schnellen Ausrichtung der Antenne in ca. 1 Minute
- mit Flachantenne BAS 66
- kompakte Bauform
- Twin-LNB
- Gewicht 14,5 kg, Aufbauhöhe 21 cm

71 425 1.699,-

Empfangsbereiche
● Astra ● Hotbird

+Zubehör

WLAN USB-Adapter UFZ 132

Erzeugt einen WLAN-Hotspot mit dem TV- und Radio-Sendungen auch ohne einen zusätzlichen Internet-Router auf mobile Endgeräte (Smartphones, Tablets etc.) gestreamt werden können. Die frei verfügbare Kathrein App „CAPcontrol“ muss installiert sein.

71 459 39,90



39,90



Bedienteil HDS 50 für CAP-Konverter

Über LC-Display und Drucktasten kann der gewünschte Satellit gewählt werden. Das Absenken in Parkposition und weitere Funktionen stehen zur Verfügung. Maße B 12,5 x H 6,8 x T 2,5 cm.

71 461 199,-



199,-

Dachdurchführung HDZ 100

Dieses Schutzgehäuse ist optimiert für CAP-Systeme. Es können 2 Koaxial- und 1 Stromkabel ins Fahrzeug durch- oder auf dem Dach weitergeführt werden.

71 467 29,90

29,90





Caratec CASAT

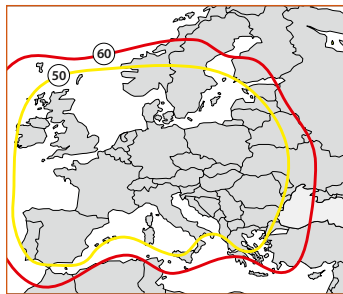
Alle Caratec Sat-Antennen der CASAT-Serie empfangen Signale von Astra 1 und Hotbird auf Knopfdruck (Dual-Sat). Mit dem optionalen Bedienteil CASAT-102M ist sogar der Empfang von 12 Satelliten möglich. Alle Modelle sind auch als Smart-Variante erhältlich: In Verbindung mit einem kompatiblen Caratec TV-Gerät ist das Ansteuern des gewünschten Satelliten sehr einfach. Die Baureihe CASAT 500 ist die perfekte Lösung für Fahrzeuge mit wenig Platz auf dem Dach, wie z. B. Kastenwagen. Alle CASAT-Modelle sind schnell und einfach einzubauen – es muss nur eine Leitung in den Innenraum gelegt werden.

Technische Daten:

- Sicherheitsschaltung und automatisches Einfahren bei Starten des Motors
- Updates per microSD-Karte
- Elevation / Neigungswinkel 15° – 75°
- Rotationswinkel 400°
- Frequenzbereich 10,7 – 12,75 GHz
- für DVB-S SD und HD geeignet
- Betriebstemperatur -15 °C – +45 °C
- Stromversorgung 11 – 14 Volt
- nachrüstbar für den Twin-Betrieb
- geringe Aufbauhöhe 16 cm
- CASAT 500
Spiegelgröße 50 cm, Maße L 63 x B 50 x H 16 cm, Gewicht 7,8 kg
- CASAT 600
Spiegelgröße 60 cm, Maße L 73 x B 60 x H 16 cm, Gewicht 8,2 kg

Lieferumfang:

- Außeneinheit mit abnehmbarer Anschlussleitung (3,5 m) und Dachdurchführung
- Spiegel aus Aluminium mit UV beständiger Pulverbeschichtung (bei allen Versionen bereits montiert), Steuergerät mit Bedientasten



Empfangsbereiche Astra 1

- CASAT 500
- CASAT 600

Einige Programme haben eine geringere Reichweite.



ab 1.299,-

149,-



Bedienteil CASAT102M

Ermöglicht die Wahl von 12 Satelliten per Knopfdruck.

71 108

149,-

	Farbe	Art-Nr.	Preis
CASAT 500D	weiß	71 103	1.299,-
CASAT 600D	weiß	71 104	1.399,-
CASAT 500S (Smart-D)	grau	71 115	1.399,-
CASAT 600S (Smart-D)	grau	71 116	1.499,-
CASAT 500S (Smart-D)	weiß	71 117	1.399,-
CASAT 600S (Smart-D)	weiß	71 118	1.499,-

ohne Abbildung: Twin-Umrüstsatz CASAT103Z

CASAT 500 und CASAT 600 sind für gleichzeitigen Empfang auf 2 Receivern vorbereitet. Mit dem Set lassen sie sich zu einer Twin-Anlage aufrüsten.

71 105

39,90

Sat-Anlagen mit Smart-D:

In Verbindung mit einem kompatiblen Caratec TV-Gerät (siehe Katalogseite 872) wird die Antenne per Tastendruck auf der TV-Fernbedienung auf- und zugefahren. Die automatische Ausrichtung der Antenne auf den gewünschten Satelliten ist mit allen TV-Geräten mit DiSEqC-Steuerung möglich. Das Öffnen und Schließen funktioniert per Tastendruck am Steuergerät.





ab 1.545,-



Maxview Target

Aerodynamisch designte, vollautomatische Sat-Anlage mit präzise geformtem 65 bzw. 85 cm großem pulverbeschichtetem Spiegel aus Aluminium, der selbst am Rand der Ausleuchtzonen einen hervorragenden Empfang gewährleistet. Die receiverunabhängige Target ist mit nur einem Knopf einfach zu bedienen und findet innerhalb kürzester Zeit einen der 5 vorprogrammierten Satelliten (Astra 1, Astra 2, Astra 3, Hotbird und Thor). Sowohl die hochwertigen leistungsstarken Motoren als auch das Getriebe laufen im vollverkapselten Ölbad.

Leistungsmerkmale:

- manuell einstellbarer Skew-Winkel
- robuste und korrosionsbeständige Außeneinheit
- Überlastungsschutz
- zukunftssicheres Design mit USB-Updates für zukünftige Satelliten
- 3 Jahre Hersteller-Garantie
- hergestellt in Europa

Lieferumfang:

Motorgesteuerte Außeneinheit mit Sat-Spiegel, rauscharmes LNB, vorkonfektionierte Verkabelung (10 m Koax-Kabel und 5 m Steuerkabel), Steuerbox, Montagematerial.

Technische Daten:

- Stromversorgung 10 – 15 Volt
- selbständiges Einfahren der Antenne beim Starten des Motors
- durchschnittliche Suchdauer 30 – 60 Sekunden (typisch)
- Stromaufnahme während der Suche max. 2 Ampère
- Universal-LNB 0,1 – 0,2 db Rauschmaß
- Speicherung von bis zu 10 Satelliten
- vorprogrammiert auf 5 Satelliten, andere Konfigurationen auf Anfrage
- Spiegelgröße 65 / 85 cm
- Gewicht Antenneneinheit 10 kg (65 cm) bzw. 11 kg (85 cm)

Maxview Target Connect

Die vollautomatische Target Connect hat die gleichen Eigenschaften wie die Target, verfügt aber über eine intelligente Software, die die Bedienung noch einfacher macht. Die kostenlose Maxview Connect-App ermöglicht die Bedienung der Sat-Antennen über das Smartphone. So eröffnen sich verschiedene Bedienungsmöglichkeiten, wie z. B. Software-Update bei Frequenzverschiebungen und unkomplizierte Änderung der gespeicherten Satelliten.

Empfangsbereiche
Target /
Target Connect

● Astra 1 ● Hotbird



Spiegel 65 cm



Spiegel 85 cm

ca. 17 cm

Spiegelgröße	LNB	Target	Preis	Target Connect	Preis
65 cm	Single	72 364	1.545,-	71 483	1.595,-
65 cm	Twin	72 365	1.575,-	71 484	1.625,-
85 cm	Single	72 366	1.695,-	71 485	1.755,-
85 cm	Twin	72 367	1.735,-	71 486	1.785,-

Maxview Scope 50

Die anthrazitfarbene Scope 50 von Maxview wurde speziell für Wohnwagen und Campervans entwickelt. Die sehr kompakte mit 50 Zentimeter großem Sat-Spiegel ausgestattete vollautomatische Sat-Anlage kommt überall zum Einsatz, wo der Platz auf dem Dach wegen anderer Aufbauten begrenzt ist. Folgende Satelliten sind vorprogrammiert: Astra 1, Astra 2, Astra 3, Hotbird und Thor. Über die kostenlose App für Android und iOS Geräte lässt sich die Scope 50 vollständig steuern. Eventuell benötigte Updates können über die App aufgespielt werden. Optional lässt sich die Anlage auch über die im Lieferumfang enthaltene Steuerbox bedienen.

Leistungsmerkmale:

- niedriges aerodynamisches Profil; Höhe eingefahren nur 18,5 cm
- kostenlose App für Satellitensuche, -auswahl, Softwareupdate

Technische Daten:

- Stromversorgung 12 Volt
- selbständiges Einfahren der Antenne beim Starten des Motors
- Stromaufnahme während der Suche max. 2 Ampère
- Universal-LNB
- vorprogrammiert auf 5 Satelliten
- Spiegelgröße 50 cm
- Maße Antenne L 79 x B 50 x H 18,5 cm, Steuerbox B 16,2 x H 3 x T 10 cm
- Gewicht Antenneneinheit 13,5 kg

72 368 1.359,-



1.359,-

MAXVIEW



Megasat Caravanman V2

Diese Generation der receiverunabhängigen Vollautomaten stellt sich innerhalb kürzester Zeit per Knopfdruck auf den gewählten Satelliten ein. Angesteuert und ausgerichtet wird die Anlage wahlweise über das im Lieferumfang enthaltene externe Bedienteil oder via Bluetooth über die kostenlose APP. Die Anlage hat im eingeklappten Zustand eine Aufbauhöhe von nur ca. 20 cm – so beeinflusst sie die Durchfahrthöhe nur unerheblich. Die Caravanman V2 ist vorprogrammiert auf 6 Satelliten (Astra 1, Astra 2, Astra 3, Hotbird, Eutelsat 9 B, Thor) und erhältlich in 2 Spiegelgrößen (ø 65 und 85 cm). Es werden 2 Ausstattungsvarianten angeboten: Die Premium-Variante ist mit Single-LNB für einen Nutzer konzipiert, die Variante Professional GPS bietet 2 Nutzern die Möglichkeit gleichzeitig zu schauen (Twin). Sie verfügt zusätzlich über eine Auto-Skew Funktion, mit der die Polarisationsverschiebung durch Drehen des LNBs den bestmöglichen Empfang auch in den Randgebieten Europas ermöglicht. Ihre GPS-Einheit sorgt für noch schnellere Satellitenfindung, da die Spiegeleinheit sofort in Richtung des Satelliten ausgerichtet wird.

Technische Daten:

- Spiegelgröße 65 / 85 cm
- Universal-LNB
- Frequenzbereich 10,7 – 12,75 GHz
- Suchwinkel 360°
- 2-Achsen Gleichstrom-Motor
- Caravanman 65 Premium / 65 Professional GPS: Maße L 82,5 x B 65 x H 20 cm, Gewicht 12,1 kg
- Caravanman 85 Premium / 85 Professional GPS: Maße L 97,5 x B 77 x H 20 cm, Gewicht 13,3 kg

Lieferumfang:

- Außeneinheit mit Anschlusskabel und Dachdurchführung
- Steuergerät (Maße B 18 x H 4 x T 13 cm) mit Steuerkabel
- Bedienteil



ab 1.299,-



Bluetooth



ca. 20 cm



Empfangsbereiche
Caravanman 65 V2
● Astra 1 ● Hotbird



Empfangsbereiche
Caravanman 85 V2
● Astra 1 ● Hotbird

	Art-Nr.	Preis
Caravanman 65 Premium V2	72 211	1.299,-
Caravanman 65 Professional GPS V2	72 212	1.499,-
Caravanman 85 Premium V2	72 213	1.399,-
Caravanman 85 Professional GPS V2	72 214	1.699,-



ab 1.199,-

Bluetooth



Empfangsbereiche Caravanman Kompakt 3

● Astra 1 ● Hotbird



17 cm



Megasat Caravanman Kompakt 3

Die Caravanman Kompakt 3 ist die ideale vollautomatische Anlage für Caravans, Kastenwagen oder Reisemobile mit geringer Montagefläche. Mit ihrem kleinen Spiegel und kleinem Schwenkbereich von nur 77 cm findet die Antenne auf jedem Fahrzeug Platz. Über das Bluetooth-fähige Steuergerät, kann man sich mit einem Smartphone oder Tablet verbinden. Mit der kostenlosen Megasat-App – erhältlich für iOS und Android – kann die Anlage bequem via Bluetooth gesteuert werden. Auch zukünftige Firmware-Updates sind auf diesem Weg möglich. Die Caravanman Kompakt 3 ist vorprogrammiert auf folgende Satelliten: Astra 1, Astra 2, Astra 3, Astra 4, Hotbird, Thor, Hispasat, Türksat, Eutelsat 5 W, Eutelsat 9 B. Mit ihrer geringen Höhe von nur 17 cm ist sie eine der niedrigsten Komponenten auf dem Dach. Sie kann dank ihrer Grundplatte auch auf das weiterentwickelte Mobil-Kit (Art.-Nr. 72 249) montiert werden und ist so vor Ort flexibel einsetzbar. Erhältlich als Single- oder Twin-Variante.

Technische Daten:

Spiegelgröße B 46 x H 32 cm, Universal-LNB, Frequenzbereich 10,7 – 12,75 GHz, Suchwinkel 360°, Ausrichtung in ca. 1 – 2 Min, Maße L 46 x B 46 x H 17 cm, Gewicht ca. 5,1 kg.

Lieferumfang:

Außeneinheit mit Anschlusskabel, Steuergerät (Maße B 19,5 x H 3 x T 15 cm)

LNB	Farbe	Art-Nr.	Preis
Single	weiß	72 208	1.199,-
Single	graphitgrau	72 207	1.249,-
Twin	weiß	72 209	1.299,-

MEGASAT

Brillantes Fernsehen

Megasat Traveller-Man 3

Die sehr flache Sat-Anlage mit 14,5 cm Höhe beeinträchtigt die Gesamthöhe des Freizeitfahrzeuges kaum. Das Steuergerät dient mit integriertem Bluetooth-Modul zur Verbindung mit Smartphone oder Tablet. Über die kostenlose App – erhältlich für iOS und Android – kann die Anlage bequem via Bluetooth gesteuert werden. Firmware-Updates sind über das Smartphone möglich. Optimiert wurde auch die geänderte Grundplatte mittels derer die Anlage auf das Mobil-Kit (Art.-Nr. 72 249) montiert werden kann. Dadurch und dank der kompakten Bauweise kann die Antenne auch mobil genutzt werden. Sie hat einen erstaunlich großen Empfangsbereich und richtet sich vollautomatisch auf den gewünschten Satelliten aus. Die Auto Skew Funktion ermöglicht bestmöglichen Empfang an allen Standorten in Europa, auch in den Randgebieten der Ausleuchtzone. Das Steuergerät ist für 10 Satelliten (Astra 1, Astra 2, Astra 3, Astra 4, Hotbird, Thor, Hispasat, Türksat, Eutelsat 5 West, Eutelsat 9 B) vorprogrammiert. Die Traveller-Man 3 ist mit 2 Anschlüssen als Twin-Anlage ausgestattet.

Technische Daten:

Suchwinkel 365°, Elevation 0° – 90°, Auto-Skew, Spannungsversorgung 12 Volt, Betriebstemperatur -25 – +70 °C, Maße L 52,5 x B 48 x H 14,5 cm, Gewicht 8 kg.

Lieferumfang:

Außeneinheit mit Anschlusskabel, Steuergerät (Maße B 19,5 x H 3 x T 15 cm), 2 Koax-Kabel (Länge 1 und 10 m), Dachdurchführung.



14,5 cm



1.199,-



Empfangsbereiche Traveller-Man 3

● Astra 1 ● Hotbird



99,90

Mobil-Kit 3

Besteht aus einer an der Unterseite gummibeschichteten Grundplatte mit 4 Aluminiumfüßen, die festen Halt auf glatten Flächen gewährleisten. Auf der Montageplatte können die Caravanman Kompakt 3 oder die Traveller-Man 3 passgenau verschraubt werden.

✓ Geeignet für Caravanman Kompakt 3 oder Traveller-Man 3

72 249 99,90

ohne Abbildung: Netzteil 230 Volt

Für den Einsatz der Anlage im Wohnwagen, Gartenhaus oder überall wo keine 12-Volt-Spannung zur Verfügung steht.

72 498 49,90



Megasat Shipman

Receiverunabhängige vollautomatische Satelliten-Anlage, die sich auf Knopfdruck innerhalb von 1 – 2 Minuten auf den gewählten Satelliten ausrichtet. Sie ist für den Empfang von Radio- und TV-Signalen via Astra 1, Astra 2, Astra 3, Astra 4, Hotbird, Thor, Hispasat und Eutelsat 5 W vorprogrammiert. Der Parabolspiegel (46 x 32 cm) der Anlage ist durch eine elegante Kunststoffhaube gegen äußere Beschädigungen geschützt. Ein SD-Kartenleser sowie eine RS232-Schnittstelle ermöglichen ein eventuell erforderliches Software-Update der Steuerbox. Durch das automatische Trackingsystem gewährleistet die Anlage auch während der Fahrt einwandfreien TV-Empfang (bei bis zu 160 km/h): Sie erkennt jegliche Richtungsänderung, korrigiert diese automatisch und hält so die Position des Satelliten.

Technische Daten:

Universal-LNB, Elevation / Neigungswinkel 15° – 62°, Azimut / Suchwinkel 360°, Stromversorgung 12 Volt, Verbrauch im Suchmodus max. 33 Watt, Betriebstemperatur -25 °C – +70 °C, Maße Außeneinheit ø 67 x H 40 cm, Gewicht Außeneinheit 9 kg, Maße Steuerbox B 20 x H 4,5 x T 13,4 cm. Gewicht 617 g.

Lieferumfang:

Außeneinheit mit Anschlusskabel (Länge 10 m), Verbindungskabel zwischen Steuerbox und Receiver (Länge 1 m), Steuerbox, Klebeset zur Montage auf glatten Oberflächen.

72 493 1.799,-



999,-



Empfangsbereiche
Campingman
Kompakt 4

● Astra 1 ● Hotbird

49,90



1.799,-

Empfangsbereiche
Shipman

● Astra 1 ● Hotbird



MEGASAT
Brillantes Fernsehen

Megasat Campingman Kompakt 4

Die platzsparende Campingman Kompakt 4 ist geeignet zur festen Montage auf einem Caravan oder Reisemobil. Auf Knopfdruck findet die Antenne in kürzester Zeit den gewählten Satelliten. Das integrierte Auto-Skew-System gewährleistet eine korrekte Polarisations-Einstellung des LNBs und somit erstklassigen Empfang auch in den Randbereichen der Ausleuchtzonen. Dadurch hat man auch in Gebieten außerhalb Zentraleuropas einen guten Empfang. In dem sehr kompakten Steuergerät sind bereits 5 Satelliten, Astra 1, Astra 2, Astra 3, Hotbird und Thor vorprogrammiert. Die elegante Kunststoffhaube schützt die Antenne optimal gegen Witterungseinflüsse – sie ist sturmsicher und Empfang ist bei jeder Windstärke möglich. Die als Twin-Anlage ausgelegte Satelliten-Antenne ist geeignet für 2 Teilnehmer.

Technische Daten:

Spiegelgröße B 46 x H 32 cm, Universal-LNB, Twin-Ausführung, Frequenzbereich 10,7 – 12,75 GHz, Suchwinkel 360°, Stromversorgung 12 Volt, Maße Außeneinheit ø 55,4 x H 36,7 cm, Gewicht 8,6 kg, Maße Steuerbox B 6 x H 2,4 x T 6 cm, Gewicht 100 g.

Lieferumfang:

Außeneinheit mit Anschlusskabel, Steuerbox, 2 Koaxialkabel (Länge 1 und 10 m).

72 248 999,-

Netzteil 230 Volt für Megasat Shipman und Campingman Kompakt 4

Für den Einsatz der Anlage im Wohnwagen, Gartenhaus oder überall wo keine 12-Volt-Spannung zur Verfügung steht.

72 498 49,90



ab 799,-



Megasat Campingman Portable Eco

Die Single-Sat-Anlage mit Parabolantenne benötigt kein separates Steuergerät, denn das Koaxialkabel wird direkt mit dem Fernseher oder dem Receiver verbunden. Das Koaxialkabel dient auch der Stromversorgung – sobald Fernseher bzw. Receiver eingeschaltet ist, startet die Antenne und sucht selbständig nach dem Satelliten (vorprogrammiert auf Astra 1). Durch die elegante Kunststoffhaube ist die Antenne optimal gegen Witterungseinflüsse und Beschädigungen geschützt. Dank des 10 m langen Kabels kann die Außeneinheit an einem beliebigen Ort aufgestellt werden. Bei zukünftigen Transponder-Änderungen auf dem Satelliten sind keine Updates bei der Antenne notwendig.

Technische Daten:

- Universal-LNB
- Elevation / Neigung 23° – 43°
- Azimut / Suchwinkel 360°
- Stromverbrauch max. 300 mA
- Betriebstemperatur -20 °C – +70 °C
- Spiegelgröße ø 38 cm
- Maße ø 45 cm x H 43 cm, Gewicht 4,2 kg


Lieferumfang:

- Außeneinheit
- 10 m Koaxialkabel

weiß
graphitgrau



Empfangsbereiche
Campingman
Portable Eco
● Astra 1



72 499 799,-
72 481 829,-

ECO

MEGASAT

Brillantes Fernsehen

Megasat Campingman Portable 4

Durch ihre mobile und kleine Bauweise ermöglicht die mobile Sat-Anlage flexiblen Einsatz und kann an jedem beliebigen Platz mit freier Sicht zum Satelliten aufgestellt werden. Bäume und andere Hindernisse lassen sich problemlos umgehen. Der Transport erfolgt einfach durch den am Gehäuse angebrachten Tragegriff. Das neue Steuergerät wird einfach via Koaxialkabel mit der Antenne verbunden und benötigt keine zusätzliche Stromversorgung. Es ist sehr einfach zu bedienen: einen der 5 voreingestellten Satelliten (Astra 1, Astra 2, Astra 3, Hotbird, Thor) wählen und der 38 cm Spiegel der Anlage richtet sich in kürzester Zeit aus. Dank des Steuergerätes entfallen zukünftige Transponder-Updates. Das integrierte Auto-Skew-System mit GPS macht die exakte Polarisations-Einstellung des LNBs möglich und sorgt für besten Empfang an den meisten Standorten in Europa.

Technische Daten:

- Universal-LNB
- Elevation / Neigungswinkel 15° – 50°
- Azimuth / Suchwinkel 360°
- Stromversorgung 12 Volt
- Verbrauch im Suchmodus 33 Watt
- Betriebstemperatur -25 °C – +70 °C
- Maße ø 46,7 x H 40,8 cm
- Gewicht der Außeneinheit 5,1 kg
- Maße Steuergerät B 6 x H 2,4 x T 6 cm

Lieferumfang:

- Außeneinheit mit 2 Anschlusskabeln (Länge 2 x 10 m)
- Mini-Steuergerät
- Diebstahlsicherung
- Verbindungskabel zwischen Steuergerät und Receiver / TV (Länge 1 m)



NEU



Empfangsbereiche
Campingman
Portable 4
● Astra 1 ● Hotbird

999,-



49,90

ohne Abbildung: Transporttasche

Passend für Campingman Portable Eco und Portable 4.

72 487 999,-

72 488 79,-

Netzteil 230 Volt für Megasat Campingman Portable 4

Für den Einsatz der Anlage im Wohnwagen, Gartenhaus oder überall wo keine 12-Volt-Spannung zur Verfügung steht.

72 498 49,90



MAXVIEW

Maxview VuQube Auto II

Die vollautomatische receiverunabhängige VuQube Auto II besticht durch ihr außergewöhnliches Design, geringes Gewicht und die kompakte Bauform. Ein Tastendruck genügt und sie richtet sich innerhalb von 60 – 90 Sekunden selbständig auf den gewünschten Satelliten aus; dieser wird über ein externes Steuerelement vom Inneren des Fahrzeuges aus bequem ausgewählt. Alles andere übernimmt die Anlage. Sie ist vorprogrammiert auf Astra 1, Astra 2, Astra 3 und Hotbird. Mit dem leistungsstarken Cassegrain-Spiegel (ø 35 cm) und dem extra für diese Sat-Antenne entwickelten Subreflektor entspricht sie ca. der Empfangsstärke einer Flachantenne. Sie liefert einwandfreie Fernsehbilder in den benachbarten Urlaubsländern und in Großbritannien und bietet mit ihrem Twin-LNB die Möglichkeit zum Anschluss eines 2. unabhängigen Receivers. Mögliche Unebenheiten im Boden gleicht die VuQubeAuto II automatisch aus und sie kann außerdem in jeder Lage transportiert werden. Mit den optional erhältlichen Dachbefestigungssets (Art.-Nr. 72 316, 72 319) kann die Anlage auch fest auf dem Fahrzeugdach montiert werden.

Technische Daten:

- Twin-Universal-LNB
- Stromversorgung 12 Volt
- Stromaufnahme im Betrieb 0,6 Ampère
- Drehwinkel 380°
- Maße B 49 x H 34 x T 43 cm
- Gewicht der Außeneinheit 3,5 kg
- Maße Steuergerät B 8,5 x H 2,5 x T 4 cm
- Kein Software-Update notwendig – Antenne funktioniert immer
- alarmgesichert

Lieferumfang:

- 0,7 m Koax-Kabel
- 10 m Koax-Kabel
- Bedienteil
- Anschlusskabel (mit Stecker) 12 Volt
- Netzadapter 230 Volt




989,-



Empfangsbereich
VuQube Auto II
● Astra 1

72 318 989,-



109,-

+Zubehör

1 | Sat-Stativ

Aus Aluminium bestehendes Stativ, speziell für die VuQube Auto II entwickelt. Es garantiert einen sicheren Stand und die Anlage kann einfach darauf positioniert werden. Aufbewahrungstasche im Lieferumfang. **72 315 109,-**

2 | Dachbefestigungsset

Zur festen Montage auf dem Dach eines Reisemobils oder Caravans. **72 319 44,95**

3 | Quick-Out Halterung

Die Halterung funktioniert nach dem Prinzip einer Skibindung. Sollte die Sicht zum Satelliten nicht gewährleistet sein, kann die VuQube Auto II werkzeuglos vom Dach genommen werden. Ansonsten kann die Anlage auch während der Fahrt in der Halterung belassen werden. **72 316 169,-**

4 | Transporttasche **72 314 49,95**



44,95



169,-



49,95

**KATHREIN**

Digital Systems GmbH



599,-

**Antennen-Set HDS 166 plus**

Mit diesem Antennen-Set wurde ein preisgünstiges und platzsparendes Set als Alternative zur vollautomatischen Sat-Anlage geschaffen. Perfekt, wenn man direkt am Fahrzeug keinen Sat-Empfang hat, z. B. bei Abschattung durch Bäume und man die Anlage in einiger Entfernung zum Fahrzeug aufstellen möchte. Das Zusammenspiel der mitgelieferten Komponenten mit der überarbeiteten App „CAPcontrol“ (Android und iOS) ist bestmöglich aufeinander abgestimmt. Sobald alle Komponenten aufgestellt und angeschlossen sind, ist die Antenne in 60 Sekunden ausgerichtet.

Funktionsweise

Das Herzstück des Antennen-Sets bildet der CAP-Konverter, der zwischen der Flachantenne und dem TV-Gerät angeschlossen wird. Zusammen mit dem USB-WLAN-Adapter UFZ 132 werden über diese beiden Komponenten bisher noch nie dagewesene Funktionen aktiviert.

- Sprachassistent bei der Einstellung
- Streaming von TV- und Radioprogrammen auf mobile Endgeräte
- 11 Satelliten sind voreingestellt
- nach Installation der CAPcontrol-App auf Ihrem Smartphone/Tablet kann die einfache Ausrichtung beginnen

Lieferumfang:

Flachantenne BAS 66 (mit Twin-LNB), Stativ, Adaptergelenk, CAP-Konverter (Maße B 22 x H 3,5 x T 17 cm), USB-WLAN-Adapter UFZ 132, 15 m Koaxialkabel, Neigungsmesser HDZ 66 Skew sowie Tragetaschen für Stativ und Antenne.

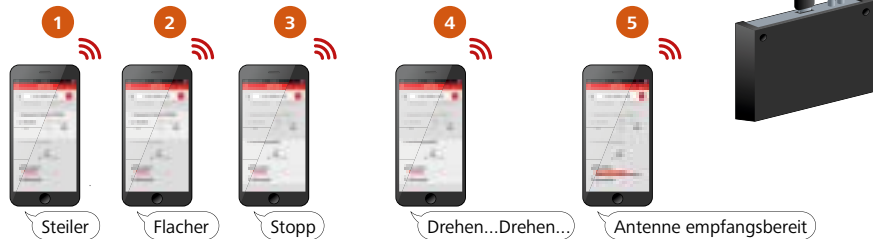
71 161 599,-



389,-

Information

Die App „CAPcontrol“ (erhältlich für Android und iOS) gibt im Zusammenspiel mit CAP-Konverter und USB-WLAN-Adapter UFZ 132 akustische und visuelle Anweisungen, wie die Sat-Antenne ausgerichtet werden muss: Zunächst wird der richtige Neigungswinkel („Elevation“, Schritte 1 – 3) und dann der Drehwinkel („Azimut“, Schritte 4 – 5) eingestellt.

**Antennen-Set HDS 166**

Das Antennen-Set für den manuellen Sat-Empfang besteht aus Flachantenne, Sat-Stativ, Adaptergelenk, 15 m Koaxialkabel und Tragetasche. Die Einstellung und Satellitensuche erfolgt mit Hilfe einer Kompass- und Wasserwaagen-App (abhängig vom Smartphone und Betriebssystem sind entsprechende Apps bereits installiert). Maße Flachantenne B 50 x H 12,5 x T 50 cm, Gewicht 6,5 kg.

71 160 389,-

+Zubehör

69,90

**Umschalter Master/Slave HDS 42**

Es kann sein, dass z. B. Bäume den direkten Signalweg der Sat-Anlage auf dem Fahrzeugdach verschatten. In diesem Fall ist es sinnvoll, eine zusätzliche manuelle Anlage mit Stativ zu nutzen, die dann optimal positioniert wird. In Kombination mit dem CAP-Konverter verbindet der HDS 42 beide Anlagen und erkennt automatisch, welches System gerade ein Signal empfängt. Ein manuelles Umstecken der Kabel entfällt komplett.

71 163 69,90



Flachantenne BAS 66 Skew

Die Flachantenne BAS 66 Skew bietet trotz ihrer geringen Größe optimalen Empfang. Dies wird durch die spezielle Wabenstruktur der Oberfläche ermöglicht. Sie ist für den Einsatz auf Wohnmobil, Wohnwagen oder LKW geeignet und wird an einem Sat-Gelenkmast HDM 140 / 141 montiert.

- Twin-LNB
- Skew-Adapterplatte zur Empfangsoptimierung am Rand der Satelliten-Ausleuchtzone
- Maße B 50 x H 12,5 x T 50 cm, Gewicht 6,5 kg

71 164 279,-



279,-

Twin-LNB

239,- 239,- 219,-



Sat-Gelenkmasten

Zur optimalen Montage und zum schnellen Ausrichten der Flachantenne aus dem Inneren des Fahrzeuges. Die Gelenkmasten sind aus roststärkerem und seewasserfestem Duraluminium gefertigt, die Gelenkköpfe aus Alu-Spritzguss.

Sat-Gelenkmast HDM 140 / 141

Dient der Montage der BAS 66 Skew auf Caravan oder Wohnmobil und ist mit 2 eingezogenen Verbindungskabeln und 4 F-Steckern ausgestattet; inklusive Befestigungskonsolle und Dachabdichtung.

Modell	Länge	Art-Nr.	Preis
1 HDM 140	103 cm	71 166	239,-
2 HDM 141	76,5 cm	71 167	239,-

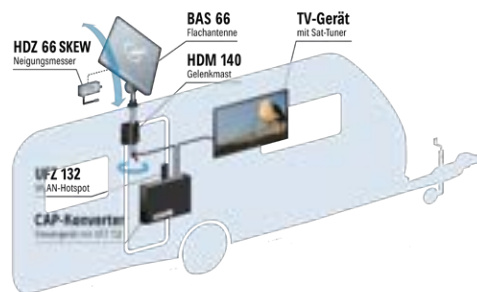
3 | Umrüst-Sat-Gelenkmast HDM 143

Zum Umrüsten einer terrestrischen Empfangsanlage auf eine Sat-Empfangsanlage mit der Flachantenne BAS 66. Die Dachdurchführungs- und die Wandkonsole können weiter verwendet werden. Der Mast ist mit 2 eingezogenen Verbindungskabeln und 4 F-Steckern ausgestattet; Länge 103 cm.

71 168 219,-

Information

Die Flachantenne BAS 66 Skew kann mit den Sat-Gelenkmasten HDM 140 / 141 kombiniert werden. Ergänzt durch weiteres Zubehör, wie den Neigungsmesser HDZ 66 Skew, den CAP-Konverter V2 und den WLAN USB-Adapter UFZ 132 wird sie unter Einsatz der App „CAPcontrol“ zu einer vollwertigen halbautomatischen Sat-Anlage.



Zubehör


Neigungsmesser HDZ 66 Skew

Die Montage des Neigungsmessers erfolgt mit wenigen Handgriffen rückseitig am LNB-Gehäuse der BAS 66 und der BAS 66 Skew. Zusammen mit dem CAP-Konverter V2, WLAN USB-Adapter UFZ 132 und den akustischen Anweisungen der App „CAPcontrol“ wird die Antennenausrichtung zum Kinderspiel. Soll- und Ist-Elevation werden im Receiver-Menü und in der App „CAPcontrol“ angezeigt. Die Anzeige der Elevation ist auch mit eingestelltem Skew möglich.

71 170 99,-



99,-



39,90

WLAN USB-Adapter UFZ 132

Erzeugt einen WLAN-Hotspot mit dem TV- und Radio-Sendungen auch ohne einen zusätzlichen Internet-Router auf mobile Endgeräte (Smartphones, Tablets etc.) gestreamt werden können. Die frei verfügbare Kathrein App „CAPcontrol“ muss installiert sein.

71 459 39,90

CAP-Konverter V2

Ersetzt in Verbindung mit einer älteren vollautomatischen Sat-Anlage von Kathrein den Receiver. Bitte beachten: Zur Umrüstung ist ein Firmware-Update der alten CAP-Außeneinheit notwendig, das von Kathrein-Servicestellen durchgeführt wird.

71 458 259,-



259,-



Maxview Precision Sat-Kit

Manuell einzustellende, portable Sat-Antenne mit Sat-Stativ. Die Maxview Precision wurde speziell für intuitive Bedienung entwickelt. Spezielles Augenmerk wurde hierbei auf einfachen Auf- und Abbau und das Einstellen der vormontierten Antenne gelegt. Das Finden des Satelliten ist durch den eingebauten Sat-Finder und der präzise einstellbaren Elevation kinderleicht. An einem Stativbein befindet sich zudem eine Südmarkierung, die einfach nach Süden ausgerichtet werden muss. Die Drehbegrenzung am Stativ lässt nur noch einen Suchwinkel von ca. 30° zu, in diesem Segment befindet sich der gewünschte Satellit. Das Sat-Stativ ist mit einer Wasserwaage ausgerüstet und lässt sich so auch bei unebenem Untergrund leicht einrichten. Das beiliegende 10 m Koax-Kabel ist mit einem Multi-Strang-Kern versehen, wodurch es besonders flexibel und vor Knicken geschützt ist. Bei Nichtgebrauch wird die Precision in den beiden mitgelieferten Transporttaschen untergebracht, zum Sichern des abklappbaren LNB-Arms beim Transport ist die Precision mit einer magnetischen LNB-Arm-Befestigung ausgerüstet.

Einfacher Aufbau:

- markiertes Stativbein nach Süden ausrichten
- Spiegeleinheit montieren
- Elevation einstellen
- gewünschten Satelliten am Receiver auswählen
- Satelliten suchen

Maße und Gewicht:

- Precision 55: B 100 x H 156 cm / 6,1 kg
- Precision 65: B 100 x H 164 cm / 6,6 kg
- Precision 75: B 100 x H 172 cm / 7 kg

Lieferumfang:

Sat-Antenne mit Sat-Stativ, Universal-LNB mit geringem Rauschmaß, Transporttaschen für Stativ und Antenne, 10 m Koax-Anschlusskabel.

Spiegelgröße	LNB	Art-Nr.	Preis
55 cm	Single	72 276	339,-
55 cm	Twin	72 277	369,-
65 cm	Single	72 278	369,-
65 cm	Twin	72 279	399,-
75 cm	Single	72 280	419,-
75 cm	Twin	72 281	449,-

Information

Für die Nutzung in der Schweiz und Niederlande benötigt die Anlage einen Duo-LNB. In dieser Ausstattung ist sie als Sonderartikel bestellbar.



ab 399,-

Sobald die blaue Diode leuchtet ist der gewählte Satellit gefunden.

PRECISION



ab 339,-

MAXVIEW



Das Sat-Stativ ist mit einer Wasserwaage am Südbein ausgestattet.



Mit magnetischer LNB-Arm-Befestigung als Transportsicherung.



Empfangsbereiche

Astra

- Precision 55
- Precision 65
- Precision 75

Precision-ID Sat-Kit

Basierend auf der speziell für einfache Handhabung entwickelten Precision wurde das Finden des Satelliten mit der Precision-ID noch weiter vereinfacht. Das neue Satelliten-Identifikationsmodul wird einfach zwischen Receiver und Sat-Antenne angeschlossen und zusätzlich mit dem Audioausgang des Receivers oder des Fernsehers verbunden. Der eingestellte Satellit wird sofort erkannt und durch eine bereits in der Sat-Antenne neben dem Sat-Finder integrierten Identifikations-LED quittiert. Die Maxview-Precision-ID funktioniert mit jedem Receiver, der über einen Audioausgang verfügt.

Lieferumfang:

Wie bei Precision Sat-Kit, zusätzlich mit Sat-ID-Modul zum Anschluss zwischen Receiver und Antenne.

PRECISION ID

Spiegelgröße	LNB	Art-Nr.	Preis
55 cm	Single	72 230	399,-
55 cm	Twin	72 231	445,-
65 cm	Single	72 232	439,-
65 cm	Twin	72 233	479,-
75 cm	Single	72 234	489,-
75 cm	Twin	72 235	519,-



107,-

Sat-Spiegel KEA 650 mit klappbarem LNB-Arm

Die Offset-Parabolantenne KEA 650 besteht aus einem pulverbeschichteten Spiegel (ø 65 cm) aus Aluminium und ist mit einem klappbaren LNB-Tragarm ebenfalls aus Aluminium ausgestattet. Rückseitig sind Mast- und Schließschellen aus verzinktem Stahlblech, komplett vormontiert. Gewicht 4,5 kg, LNB ist nicht im Lieferumfang enthalten.

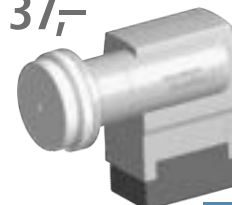


KATHREIN
Digital Systems GmbH



14,-

37,-




Universal-LNB KEL

Die Kathrein-Euroline-Universal-Speisesysteme eignen sich für Satellitenempfangsanlagen mit einer 40-mm-LNB-Aufnahme. Sie sind zum Empfang von Satelliten im Ku-Band bestimmt, z. B. Astra, Eutelsat, Türksat, Hispasat, etc. Alle LNBs sind HDTV-/DVB-S2-kompatibel.

Typ	Farbe	Art-Nr.	Preis
1	KEA 650 G	graphit 72 202	107,-
2	KEA 650 W	weiß 72 203	107,-

Typ	LNB	Art-Nr.	Preis
3	KEL 411	Single 72 356	14,-
4	KEL 422	Twin 72 357	37,-



Stabile Mastverbindung mit Elevationsskala

Sat-Anlage Portable

Alubeschichteter Sat-Spiegel (ø 57 cm) mit universeller Masthalterung, genauer Gradeinteilung zur leichten Ausrichtung. Der LNB-Arm kann einfach durch Lösen von 2 Muttern abgenommen werden; mit Universal-LNB und 10 m Koax-Anschlusskabel, Gewicht 3,1 kg.



54,95

89,95


Sat-Anlage mit klappbarem LNB-Arm

Mit dem exakt geformten Sat-Spiegel mit 65 cm Durchmesser sind selbst noch am Rand der Ausleuchtzone einwandfreie TV-Bilder zu empfangen. Zur platzsparenden Verstauung wird der LNB-Arm einfach hochgeklappt. Zur Einstellung des Spiegels wird kein Werkzeug benötigt, da überall Flügelschrauben verwendet werden. Komplett mit Universal-LNB, 10 m Anschlusskabel, Landkarte und Einstellhilfe; Gewicht ca. 4,1 kg.

72 354 54,95

72 287 89,95

MAXVIEW



Durchdachte Arretierung mit gut ablesbarer Elevationsskala



Hochleistungssaugnäpfe mit Schnellspannern

Sat-Anlage Remora Pro 40

Die Maxview Remora Pro ist die ideale Sat-Antenne zur temporären Befestigung an Fahrzeugen oder an anderen verfügbaren glatten Flächen. Durch die beiden Hochleistungssaugnäpfe kann die Remora sicher und flexibel am Fahrzeug angebracht werden. Dank der gut ablesbaren Elevationsskala, der Wasserwaage und eines Satelliten-Kompasses ist die Remora in Sekundenschnelle auf den gewünschten Satelliten ausgerichtet.

Technische Daten:


Antennenverstärkung 32 db, Elevationsbereich 10° – 50°, Azimutbereich 95°, Maß Sat-Spiegel ø 40 cm, Gewicht 2 kg.

Lieferumfang:

Komplette Außeneinheit inkl. Spiegel mit Hochleistungssaugnäpfen, Aufbewahrungstasche, 5 m flexibles Koaxial-Kabel, Satelliten-Kompass, Elevationskarte.

72 252 175,-

175,-



Remora 40



MAXVIEW

Portable-Sat-Kit Easy

Komplett-Set, besteht aus Sat-Spiegel (ø 65 cm) mit klappbarem LNB-Arm, Sat-Stativ mit rotierendem Mastende, HD-Receiver und Easy Find LNB mit integriertem Sat-Finder mit Farb-LCD (die Farbe wechselt von Rot nach Gelb zu Grün). Untergebracht wird alles in einer hochwertigen, robusten Tragetasche. **72 271 339,-**

**339,-**

Auch lieferbar als Sat-Kit Light:

Ausführung ohne Receiver und Easy Find LNB, dafür mit Sat-Finder und Sat-Kompass.

72 273 239,-**239,-**

Campingkoffer

Mobile digitale Satellitenanlage mit umfangreichem Zubehör, komfortabel untergebracht in einem robusten Transport- und Aufbewahrungskoffer. Das Set besteht aus einem Offset-Spiegel, 41 x 38 cm, mit abnehmbarem LNB-Arm und Universal-LNB, 10 m Koaxkabel mit F-Steckern. Der ebenfalls im Lieferumfang enthaltene Saugfuß garantiert eine feste und stabile Montage auf allen glatten Oberflächen. Kann dieser nicht angebracht werden, ist im Lieferumfang umfangreiches Montagematerial für Wand- und Tischbefestigung und eine Masthalterung für Befestigung an einem Sat-Stativ enthalten. Maße Koffer B 45 x H 47 x T 12 cm, Gewicht **3,9 kg. 72 283 49,90**

ab 49,90

Auch lieferbar inkl. Receiver HD-Stick 310

V3 mit 12-Volt-Anschlusskabel. Dieser ist auch separat erhältlich (Art-Nr. 72 388, Katalogseite 856).

Technische Daten:

Stromversorgung 12 / 230 Volt, 4000 Kanäle, Videotext, 2 USB-Anschlüsse; HD-Receiver, der sich dank seiner kompakten Form (Maße B 10,8 x H 1,8 x T 6,5 cm, Gewicht 68 g) flexibel z. B. hinter dem Fernseher platzieren lässt; mit externem Display zur Kanalanzeige. **72 282 99,90**

MEGASAT
Brillantes Fernsehen



1 | Sat-Stativ Alu schwarz

Dieses optisch ansprechende 3-Bein-Stativ aus der Frankana Freiko Kollektion ist kompatibel mit allen Sat-Antennen mit universeller Masthalterung. Die extra langen Standfüße sorgen auch bei großen Antennen für stabilen Stand (Heringe sind im Lieferumfang enthalten), das Mittelrohr ist ausziehbar. Das Stativ, dessen Bauteile komplett aus Aluminium bestehen, lässt sich zum Verstauen leicht zusammenlegen; Gewicht 1,7 kg. Höhenverstellbar von 85 - 160 cm.

72 358 35,90



72,90

KATHREIN
Digital Systems GmbH

MAXVIEW

2 | Maxview Sat-Stativ de Luxe

Ultraleichtes stabiles Stativ mit Rohrdurchmesser 34 mm, Höhe 96 cm. Das Besondere an diesem Modell ist, dass es durch eine zusätzliche Verlängerung auf bis zu 1,7 m Höhe ausgefahren werden kann. Es ist ausgestattet mit einem frei rotierenden Mastende und kann mit jeder Sat-Antenne mit Masthalterung (bis ø 85 cm) verwendet werden. Der Sat-Spiegel wird fest montiert und kann dann in die gewünschte Richtung gedreht werden. Lange Beine sorgen für sicheren Stand, zusätzliche Befestigung mit den mitgelieferten Zeltheringen ist möglich. Mit Schnellspanverschluss für mehr Stabilität und Wasserwaage zur leichten Ausrichtung der Sat-Antenne. Das Stativ ist zusammenklappbar, dadurch leicht zu verstauen. Hergestellt aus Aluminium und V2A. Trage- und Aufbewahrungstasche im Lieferumfang; Gewicht 1,7 kg.

72 361 89,-



3 | Kathrein Sat-Stativ HDS 100

Das leichte und sehr stabile Stativ aus 2 mm starkem Aluminium eignet sich ideal zum variablen Aufstellen der Sat-Antennen KEA 650. Es ist auszieh- und drehbar, die Antenne lässt sich somit leicht ausrichten. Inkl. Heringen zur Stabilisierung am Boden und Tragetasche; Gewicht 2,4 kg.

72 359 72,90

4 | Schiebemast, 3-teilig

3,6 m langer Alu-Teleskopmast, zusammenschiebbar auf 1,4 m, ø 35/40 mm.

72 503 82,-

5 | Deichselhalterung

Für Schiebemast, massive feuerverzinkte Stahlausführung. Die Halterung ist universell geeignet für Masten mit ø bis 42 mm.

72 504 39,90



39,90

82,-

105,-

6 | Aluminiummast SHAPEG HDM 135

Aus Duraluminium, zur Montage der Antenne HD 35. Länge 2 m, inklusive Befestigungskonsole und Dachabdichtung.

72 506 105,-

Ersatzteile für HDM 135



	Art-Nr.	Preis
7 Ersatzteil-Set	72 509	86,50
8 Dichtungsmanschette	72 510	11,95
9 Abschlusskappe oben	72 511	5,50
10 Abschlusskappe unten	72 512	5,50




Universal-LNBs KEL

Die Kathrein-Euroline-Universal-Speisesysteme eignen sich für Satellitenempfangsanlagen mit einer 40-mm-LNB-Aufnahme. Sie sind zum Empfang von Satelliten im Ku-Band bestimmt, z. B. Astra, Eutelsat, Türksat, Hispasat, etc. Alle LNBs sind HDTV-/DVB-S2-kompatibel.



14,-

KATHREIN
Digital Systems GmbH

37,-

2



10,20

3



16,90

4

Titanium Universal-LNBs

Diese LNBs passen auf eine 40-mm-LNB-Aufnahme (z. B. bei Maxview-Antennen) und eignen sich für perfekten Fernsehempfang. Aufgrund des Gehäuses sind sie gut gegen jedes Wetter gewappnet.

Typ	LNB	Art-Nr.	Preis
1	KEL 411 Single	72 356	14,-
2	KEL 422 Twin	72 357	37,-

Typ	LNB	Art-Nr.	Preis
3	40 mm Single	72 206	10,20
4	40 mm Twin	72 210	16,90

Flachband HDMI-Kabel

High Speed Kabel mit Ethernet.

Länge	Art-Nr.	Preis
1 m	71 382	4,70
2 m	71 384	5,70
3 m	71 385	7,50
5 m	71 386	10,95



ab 4,70

HDMI-Kabel

High Speed Kabel mit Ethernet, die vergoldeten Stecker sind 180° klappbar.

Länge	Art-Nr.	Preis
1 m	71 388	4,90
2 m	71 389	6,50



ab 4,90

Ultra Slim HDMI-Kabel

Hochflexibles High Speed Kabel mit Ethernet.

Länge	Art-Nr.	Preis
0,5 m	71 390	15,90
1 m	71 391	19,50
1,5 m	71 392	19,95
2 m	71 393	23,50



ab 15,90

Sat-Kabel mit F-Steckern

Länge	Art-Nr.	Preis
2,5 m	72 321	8,50
3,75 m	72 322	11,70
10 m	72 323	14,50
20 m	72 300	14,90



ab 8,50

Sat-Kabel mit F-Quick-Steckern

Für schnelles An- und Abstecken.

Länge	Art-Nr.	Preis
1,5 m	72 308	11,20
3 m	72 309	11,50
5 m	72 311	17,90



ab 11,20

Flexibles Sat-Kabel mit F-Steckern

Länge	Art-Nr.	Preis
1,5 m	72 332	6,90
3 m	72 333	7,90
5 m	72 334	9,50
10 m	72 336	15,95
20 m	72 338	27,95



ab 6,90

Kombileitung Antenne und 12 Volt

Kabel mit 2 Strängen: flexibles Sat-Kabel und 12-Volt-Stromversorgung – ideal zur Verwendung mit beweglichen TV-Haltern.

Länge	Art-Nr.	Preis
1,5 m	72 312	19,90
2,5 m	72 313	24,90



ab 19,90

Haltegurt für TV-Geräte

2 Stück, zur Sicherung des TV-Gerätes; gummierte Ausführung um Kratzer und Beschädigungen zu vermeiden; Länge 2 m. 72 715 12,90



12,90

Fensterdurchführung Standard

	Länge	Art-Nr.	Preis
5	Standard 21 cm	72 710	8,95
6	Kupferband 27 cm	72 712	11,50



8,95

5

11,50

6



7 | Media-Einsatz

Zur Wandmontage; für die Zuführung von Audio- und Videosignalen.

	Art-Nr.	Preis
Media-Einsatz	72 330	11,50
Rahmen für Media-Einsatz	72 331	2,-



11,50

2,-

KATHREIN
Digital Systems GmbH

8 | Antennensteckdose

Eingang F-, Ausgang Koax.



72 335

9,95

8

9,95

ab 29,95

MAXVIEW

	Farbe	Art-Nr.	Preis
Single	weiß	71 450	29,95
Single	anthrazit	71 451	33,95
Twin F-/F-	weiß	71 453	36,95
Twin F-/Koax	weiß	71 454	36,95
Twin F-/Koax	anthrazit	71 455	38,90



11

29,90

KATHREIN
Digital Systems GmbH

10 | Sat-Außensteckdose EV 06

Wassergeschützte Außensteckdose in F-Technik mit 5 m Koaxialkabel und F-Stecker. Maße B 44 x H 29 x T 44 mm.

72 355 34,90



10

34,90

11 | Dachdurchführung HDZ 100

Dieses Schutzgehäuse ist optimiert für CAP-Systeme. Es können 2 Koaxial- und 1 Stromkabel ins Fahrzeug durch- oder auf dem Dach weitergeführt werden.

71 467 29,90

12 | Sat-Verteiler

Mit F-Anschlüssen, zum Anschluss von 2 Receivern an eine Antenne; Gleichstromdurchlass auf beiden Ausgängen.

72 337 15,50



12

15,50



13

4,30



14

6,90



15

2,10



18

4,50



19

3,50



20

3,95



23

8,90



16

5,50



17

3,50



21

1,40



22

1,40



24

29,90

	Art-Nr.	Preis
13 F-Stecker 7 mm, 2 Stück	72 342	4,30
14 F-Kompressionsstecker 7 mm, 2 Stück	72 343	6,90
15 Dichtungsstülle für F-Stecker 7 mm	72 303	2,10
16 Quick-Adapter 7 mm, 2 Stück	72 344	5,50
17 F-Winkelstecker	72 348	3,50
18 F-Kuppler	72 345	4,50
19 Kuppler F- / Koaxstecker	72 350	3,50
20 Kuppler Koax- / F-Stecker	72 351	3,95
21 Koax-Stecker	72 346	1,40
22 Koax-Buchse	72 347	1,40

23 | Abisolierwerkzeug

Einsetzbar zum Abisolieren von Koaxialkabeln der Typen RG58, RG59, RG6 sowie Spezialkabeln, die Abisolierung von Außenmantel, Abschirmung und Dielektrikum erfolgt in einem Arbeitsgang. Die Schnitttiefe kann für jedes Messer einzeln korrigiert werden, der Messerabstand bleibt dabei konstant.

72 327 8,90

24 | Kompressionszange

Dient dem mühelosen Anklemmen von Kompressionssteckern (Art.-Nr. 72 343) an das Koaxkabel, Wassereintritt und eine schlechte mechanische Verbindung werden somit vermieden. Einmal angeklemt ist der Stecker mechanisch unlösbar.

72 328 29,90



13,90

Sat-Finder SFZ

Mit analoger Pegelanzeige und Tonsignal.

72 294 13,90



28,95

Sat-Finder Maxview

Zur schnellen und exakten Ausrichtung von Sat-Anlagen, mit LED-Anzeige. 72 297 28,95



37,90

Sat-Finder Schwaiger SF 70

Zur schnellen und exakten Ausrichtung oder Nachjustierung von Sat-Anlagen, besonders geeignet für Astra und Hotbird, mit optischer und akustischer Anzeige. 72 298 37,90

MEGASAT

Brillantes Fernsehen



39,90

1



59,90

2



29,90

3



1 | HD 644 T2

Kompakter HD-Receiver für den freien Fernseh- und Radioempfang im terrestrischen Netz (DVB-T2). Der USB-Anschluss an der Frontseite ermöglicht eine einfache Wiedergabe von Video- und Audio-Dateien über externe Speichermedien.

72 380 39,90

2 | HD-Stick 310 V3

Sehr kompakter Receiver, der sich dank seiner Abmessungen leicht hinter dem Fernseher anbringen lässt; mit externem Display zur Kanalanzeige.

72 388 59,90

3 | HD 390

HD Satelliten-Receiver für zeitgemäßen DVB-S2-Empfang aller freien Fernseh- und Radioprogramme. TV-Programme werden in Full-HD-Auflösung wiedergegeben. Er verfügt über 2 USB-Anschlüsse, die eine einfache Wiedergabe von Bild- und Musikdateien z. B. über USB-Stick oder externe Festplatte ermöglichen.

72 375 29,90

ohne Abbildung: 12-Volt-Anschlusskabel

72 383 8,90

ohne Abbildung: 12-Volt-Anschlusskabel

72 383 8,90

ohne Abbildung: 12-Volt-Anschlusskabel

72 383 8,90

Technische Daten:	1 HD 644 T2	2 HD-Stick 310 V3	3 HD 390
Nennspannung	12/230 V *	12/230 V *	12/230 V *
Nennleistung	8 W	12 W	12 W
Ausstattungsmerkmale	1000 Kanäle, DVB-T/T2, Videotext	4000 Kanäle, Infrarot-Auge, DVB-S2, Videotext	4000 Kanäle, Fernbedienung, DVB-S2, Videotext
Media-Anschlüsse	S/PDIF (koaxial), Scart, HDMI, USB 2.0	HDMI, USB 2.0	S/PDIF (koaxial), Scart, HDMI, USB 2.0
Maße (B x H x T)	16,8 x 3,8 x 9,3 cm	10,8 x 1,8 x 6,5 cm	16,8 x 3,5 x 9,3 cm
Gewicht	234 g	68 g	250 g

* 12 Volt über optionales 12-Volt-Anschlusskabel (Art.-Nr. 72 383)



4

69,90

4 | DVB-T/T2-Antenne Megasat T4

Die aktive DVB-T/T2 Rundum-Antenne muss nicht ausgerichtet werden und empfängt die Signale an jedem beliebigen Standort. Dank wasserdichtem und UV-beständigem Gehäuse mit spezieller Oberflächenbeschichtung ist sie ideal für Wohnwagen, Campingfahrzeuge, LKW oder

Boot und kann mit enthaltenem Montagmaterial an den verschiedensten Stellen installiert werden. Stromversorgung über DVB-T Receiver, 12-Volt-KFZ-Adapter oder 5-Volt-USB-Adapter (im Lieferumfang enthalten). Maße mit Fuß ø 28 x 12 cm, Gewicht 244 g, Länge Antennenkabel 6 m.

72 399 69,90



alphatronics

5 | DVB-T/T2 Antenne alphatronics AN1

Aktive HDTV-kompatible DVB-T/T2 Antenne mit integriertem, rauscharem Verstärker für den flexiblen Einsatz im Innen- und Außenbereich. Stromversorgung 5 Volt über DVB-T Receiver (zu beachten ist die Bedienungsanleitung des Receivers). Maße Antenne B 14,5 x H 1,6 x T 3 cm, Länge Antennenkabel 3 m.

72 385 36,90



5

36,90

NEU

6 | DVB-T/T2 Antenne alphatronics AN2.1

Aktive Omni-direktionale (360°) HDTV-kompatible DVB-T/T2 Antenne für ausgezeichneten Empfang. Geeignet für die Innen- und Außenmontage. Integrierter rauscharmer Verstärker, Stromversorgung (5 Volt) über den USB-Anschluss am Fernsehgerät oder über im Lieferumfang enthaltenes Netzteil. Maße ø 26 x H 12 cm, Gewicht 600 g.

72 390 139,-



6

139,-

7 | DVB-T/T2 Antenne alphatronics AN5

Aktive DVB-T/T2 Antenne für den Innenbereich. Der Magnetfuß erlaubt eine einfache Befestigung auf metallenen Flächen, eine Ausrichtung der Antenne ist nicht erforderlich. Die Stromversorgung (5 Volt) erfolgt über den USB-Anschluss am Fernsehgerät oder über im Lieferumfang enthaltenes Netzteil. Maße ø 7 x H 16,2 cm, Gewicht 143 g.

72 391 26,90



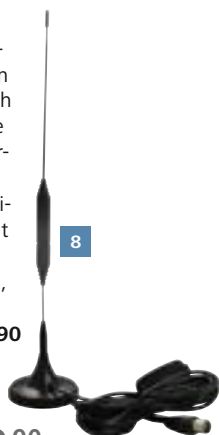
7

26,90

8 | Stab-Antenne In- und Outdoor

Wetterfeste aktive DVB-T/T2 Antenne mit integriertem Verstärker, kann drinnen und draußen eingesetzt und dank ihres Magnetfußes einfach auf metallene Flächen aufgesetzt werden. Eine Neuausrichtung (horizontal / vertikal) bei unterschiedlich polarisierten Sendern ist nicht erforderlich. Die Stromversorgung (5 Volt) erfolgt direkt über den DVB-T Receiver. Lieferung erfolgt inklusive Anschlusskabel (Länge 3 m) und F-/Koax-Stecker. Maße Standfuß ø 5,3 x H 3,5 cm, Länge Antenne 25,3 cm, Gewicht 120 g.

72 381 39,90



8

39,90

121,-



9

Outdoor

KATHREIN

Digital Systems GmbH

9 | DVB-T/T2-Outdoor-Antenne BZD 40

Diese aktive DVB-T/T2-Outdoor-Antenne ist ideal für die Außenanwendung. Die Stromversorgung (5 Volt / 30 mA) erfolgt über das Koaxialkabel vom DVB-T/T2-Receiver. Geliefert wird die Antenne mit Befestigungsmaterial für die Montage z. B. am Aluminiummast HDM 135 (Art.-Nr. 72 506, Katalogseite 853). Inklusive 10 m Anschlusskabel, F- und IEC-Stecker. Maße L 20,4 x H 19,6 cm, Gewicht 1,1 kg.


72 379 121,-

MAXVIEW

10 | DVB-T/T2-Antenne Maxview Omnimax Pro

Die DVB-T/T2-Rundumantenne für den digitalen terrestrischen Empfang bietet in jeder Position ein perfektes Radio- und Fernsehsignal, egal wie das Fahrzeug ausgerichtet ist. Aufgrund des witterungsbeständigen und seewasserfesten Kunststoffes ist die Antenne für alle mobilen Fahrzeuge zu Land oder zu Wasser geeignet. Ein regelbarer Signalverstärker inklusive 1 m Anschlusskabel für die Direkteinspeisung von Fahrzeugstrom (Anschlussspannung 12 / 24 Volt), sowie ein 5 m Koax-Kabel sind im Lieferumfang ebenso enthalten wie ein Montage- bzw. Aufstellfuß. Maße ø 20 x H 30 cm, Gewicht 500 g.

72 402 162,50



10

162,50

162,50



11

162,50

11 | DVB-T/T2-Antenne Maxview Gazelle Pro

Mit ihrer bestechenden aerodynamischen Form überzeugt diese DVB-T/T2 Rundumantenne und bietet in alle Richtungen besten Empfang. Die Konstruktion ist wetter- und seewasserfest und somit ideal für Boote, Reisemobile, Wohnwagen und LKWs geeignet. Im Lieferumfang ist ein regelbarer Signalverstärker für die Direkteinspeisung von Strom aus dem Bordnetz (Anschlussspannung 12 / 24 Volt) inklusive 1 m Anschlusskabel sowie ein 5 m Koax-Kabel enthalten. Maße ø 30 x H 14 cm, Gewicht 900 g.

weiß 72 403 162,50
anthrazit 72 404 162,50

**tenHaaft**

Innovative Mobile Technology

Oyster® Connect System**Mobiles Internet wie Zuhause – auch während der Fahrt!**

Mit dem Oyster® Connect hat ten Haaft ein spezielles Antennensystem für gehobene Ansprüche entwickelt: der mobile Hotspot sorgt für ein stabiles Signal – sogar während der Fahrt.

Sie können im Wohnmobil, Campingbus oder Caravan ganz entspannt surfen – und zudem sämtliche Vorzüge eines „mobilen Heimnetzwerkes“ nutzen. Die Verbindung bleibt standortunabhängig erhalten, ganz gleich, aus welchem Netz das externe Signal kommt – die registrierten Endgeräte verbinden sich ganz automatisch mit dem eigenen Hotspot. **70 782 995,-**



995,-
LTE WLAN
2,4 / 5 GHz

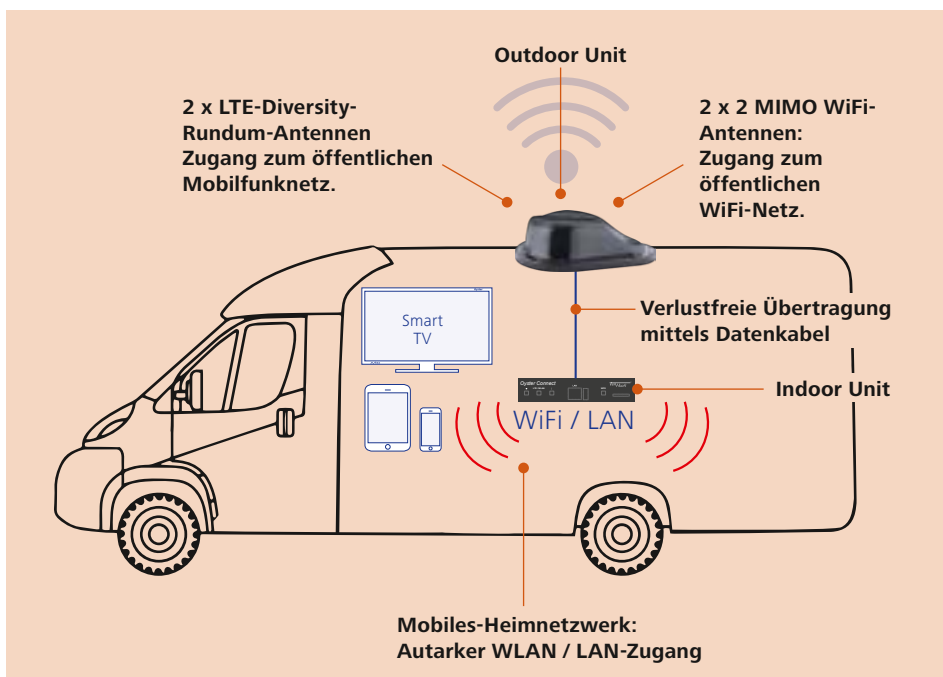
**Oyster® Connect – Outdoor Unit****Oyster® Connect – Indoor Unit****Die Vorteile im Überblick**

- optimale Empfangsleistung durch die Unterbringung aller hierfür relevanten Teile in der Outdoor Unit
- 6 leistungsfähige und perfekt dimensionierte Antennen für LTE- und externe WLAN-Verbindungen
- insgesamt 3 WLAN-Module (2 x Indoor Unit, 1 x Outdoor Unit) mit voller Unterstützung für 2,4 GHz und 5 GHz WLAN Verbindungen
- aerodynamisch günstige Form der Outdoor Unit
- einfache Montage und platzsparende Bauweise
- 4 Meter Datenkabel für optimale Platzierbarkeit der Komponenten (2 m / 6 m optional erhältlich)
- dynamische Temperaturkontrolle
- Bedienung über intuitive Web-Oberfläche in DE / EN / FR / ES / IT / NL
- Maße Outdoor Unit B 40,5 x H 12 x T 29,2 cm, Indoor Unit B 17,5 x H 3 x T 10,6 cm
- Gewicht Outdoor Unit ca. 1,5 kg mit Montageplatte, Indoor Unit 190 g

Lieferumfang:

- Oyster® Connect Outdoor Unit
- Oyster® Connect Indoor Unit
- Dachdurchführung mit Datenkabel, Länge 4 m
- Stromanschluss-Kabelsatz Oyster® Connect
- Montageplatte für die Outdoor-Unit
- LAN-Kabel 2,8 m

Technische Änderungen vorbehalten!

**Oyster® Smart TV**

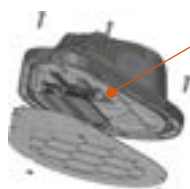
Das Oyster® Connect System ist optimal abgestimmt auf die Oyster® Smart-TV-Geräte.

Ausführliche Informationen zu den Fernsehgeräten, wie z. B. die Energieeffizienz-Klassen, finden Sie auf der Katalogseite 875.

ab 539,-

**SIM-Karte/ Multi SIM-Karte**

Zu empfehlen ist die Verwendung einer Multi Sim-Karte, die im Kartenleser in der Outdoor-Unit Platz findet. Das ist der beste Montageplatz, weil es keine Dämpfung des Signals durch Karosserie und Wärmeschutzverglasung gibt.

**SIM- / Multi SIM-Karte**

Smart TV	Art-Nr.	Preis
Oyster 19,5"	70 201	539,-
Oyster 21,5"	70 202	599,-
Oyster 24"	70 203	649,-
Oyster 27"	70 204	749,-
Oyster 32"	70 209	799,-
Oyster 39"	70 210	999,-



Die Oyster[®] Access und EasyNet

Mobiles Internet wie Zuhause – auch während der Fahrt

Die weiteren Oyster[®] Internet-Familienmitglieder

Die Oyster[®] Access und Oyster[®] EasyNet Internetsysteme verstehen sich als etwas kleinere Geschwister der Oyster[®] Connect. Die grundsätzlichen Fähigkeiten sind bei allen 3 Anlagen gleich, jedoch unterscheiden sie sich in der Antennentechnik – und somit in der Empfangsleistung bzw. Reichweite. Während die Oyster[®] Connect ihren Fokus kompromisslos auf die denkbar beste Funkreichweite legt, wodurch die SIM-Karten oben auf dem Dach in der Outdoor Unit eingelegt werden müssen, gehen die Oyster[®] Access

und Oyster[®] EasyNet einen etwas konventionelleren Weg. Die Verbindung zwischen der Oyster[®] Access / der Oyster[®] EasyNet und dem Internet kann dabei auf 2 unterschiedliche Arten stattfinden:

- Über LTE-Verbindung via Mobilfunknetz mittels einer vom Kunden eingelegten SIM-Karte
- Nutzung eines lokal vorhandenen, öffentlich zugänglichen WLAN (z. B. auf einem Campingplatz / Stellplatz oder andere öffentliche WLAN-Hotspots)

Sowohl bei der Oyster[®] Access als auch bei der Oyster[®] EasyNet besteht das System aus einer im Fahrzeug verbauten Elektronik-Einheit und einer auf dem Fahrzeugdach verbauten Außenantenne. Die Verbindung zwischen Elektronik-Einheit und Außenantenne geschieht bei Oyster[®] Access und Oyster[®] EasyNet ganz klassisch über jeweils 4 hochwertige, koaxiale Antennenkabel. Anders als bei der Oyster[®] Connect ist die gesamte Elektronik in einem gemeinsamen und kompakten Gehäuse im Fahrzeuginnenraum konzentriert. Dies ermöglicht auch, dass die SIM-Kartenleser bequem erreichbar an der Gerätefront der Oyster[®] Access und der Oyster[®] EasyNet untergebracht werden konnten. Ausgestattet sind die Systeme zudem mit einer intuitiven Bedienoberfläche in 6 Sprachen mit Smartphone-Optimierung und Captive-Portal Kompatibilität.

Technische Änderungen vorbehalten!



Oyster[®] EasyNet


- platzsparende Halbkugel-Außenantenne mit integrierter Kabeldurchführung
- Kompaktantenne mit 2 x LTE und 2 x WLAN MIMO
- 4 x verlustarmes Antennenkabel, antennenseitig fest verbunden, Länge 1,5 Meter
- Gewindelänge 27 oder 45 mm verfügbar
- inkl. Elektronikeinheit mit Routerfunktion
- Outdoor Unit Maße Ø 11 x H 5,5 cm
- Outdoor Unit Gewicht 500 g

Gewindelänge 27 mm 70 772 689,-
Gewindelänge 45 mm 70 775 689,-

Oyster[®] Access

- Full-Size-Antenne mit separater Dachdurchführung für die Antennenkabel
- 2 x LTE All-Band Antenne mit Diversity Technologie
- 4 x WLAN-Antenne für 2,4 GHz und 5 GHz MIMO
- 4 x High Quality Antennenkabel im Schutzschlauch, beidseitig abnehmbar, Länge 2 Meter
- inkl. Elektronikeinheit mit Routerfunktion
- Outdoor Unit Maße Ø 30,5 x H 13 cm
- Outdoor Unit Gewicht 1,7 kg

70 779 879,-



689,-

879,-

2 x SIM-Kartenleser

Oyster[®] Access / Oyster EasyNet Elektronikeinheit

- 2,4 GHz / 5 GHz Dualband WLAN für das private Netzwerk
- LAN-Anschluss für das private Netzwerk
- 2,4 / 5 GHz WLAN-Modul zur Verbindung mit einem externen WLAN via Außenantenne
- LTE-Modul für die Nutzung im EMEA Raum
- 2 SIM-Kartenleser
- temperaturgesteuerter Lüfter
- Maße B 17,5 x H 4 x T 9,3 cm, Gewicht 450 g

31,90



Montage-Adapter

Passend für Fiat Ducato und baugleiche Fahrzeuge. Zur Dachmontage zwischen den Metallsicken. 70 776 31,90

Oyster[®] Smart TV

Die Oyster[®] Access und EasyNet Systeme sind optimal abgestimmt auf die Oyster[®] Smart-TV-Geräte.

Ausführliche Informationen zu den Fernsehgeräten, wie z. B. die Energieeffizienz-Klassen, finden Sie auf der Katalogseite 875.

ab 539,-



Smart TV	Art-Nr.	Preis
Oyster 19,5"	70 201	539,-
Oyster 21,5"	70 202	599,-
Oyster 24"	70 203	649,-
Oyster 27"	70 204	749,-
Oyster 32"	70 209	799,-
Oyster 39"	70 210	999,-



ROAM

Maxview Roam

Eine komfortable Internetverbindung überall, wo auch Handy-Empfang besteht. Die Kombination aus LTE-Mobilfunkantenne und WiFi-LTE-Router macht es möglich und bietet dabei eine leistungsstarke mobile WiFi-Lösung. Sobald eine aktive SIM-Karte im Slot des Routers steckt, kann auch an abgelegenen Orten ein maximales 3G / LTE Signal empfangen werden, selbst bei schwachem Smartphone-Empfang. Die Verbindung von Router und Antenne schafft einen sicheren und zuverlässigen Hotspot im Fahrzeug. Der Router ist vorbereitet für jede SIM-Karte, also auch für SIM-Karten ausländischer Provider. Steht am Camping- oder Stellplatz ein ausreichend starkes WiFi-Signal zur Verfügung kann auf WiFi-Empfang umgeschaltet werden um Datenvolumen zu sparen.

Lieferumfang:

- 5G-fähige 360° Rundumantenne (ø 19,6 x H 6,5 cm, Gewicht 500 g)
- LTE / WiFi-Router mit interner WiFi-Antenne (B 7,4 x H 8,3 x T 2,5 cm, Gewicht 125 g)
- 12 Volt Anschlusskabel
- Wandbefestigung für Router
- 2 x Koaxialkabel (Länge 80 cm) mit Steckern
- Ethernet-Kabel
- Befestigungshohlschraube

weiß	71 201	499,-
anthrazit	71 202	499,-

MAXVIEW



899,-

ROAM X

Maxview RoamX

Eine ideale Kombination, der LTE Hochleistungsrouter und die leistungsstarke 5G LTE-Antenne. Diese Kombination ist perfekt für den anspruchsvollen Camper, der sein Reisemobil oder seinen Wohnwagen als Homeoffice nutzen möchte. Der Empfang der LTE-Signale erfolgt über die Außenantenne, der Empfang der WiFi-Signale über die am Router montierten Stab-Antennen. Der Router ist automotiv getestet und ist somit für den Einbau in einem Fahrzeug geeignet. Über die kostenlose ROAM X App für Android und iOS Betriebssysteme ist der Router einfach und schnell zu konfigurieren.

Lieferumfang:

- 5G-fähige 360° Rundumantenne (ø 19,6 x H 6,5 cm, Gewicht 500 g)
- CAT6 Router mit 2 WiFi-Antennen (B 9,5 x H 11,5 x T 4,4 cm, Gewicht 550 g)
- WiFi 5: 2,4 GHz und 5 GHz
- 12 Volt Anschlusskabel
- Wandbefestigung für Router
- Koaxialkabel (Länge 80 cm) mit Steckern
- Ethernet-Kabel
- Befestigungsschrauben

weiß	71 203	899,-
anthrazit	71 198	899,-

ROAM 5G


Maxview Roam 5G

Das Roam LTE / 5G / WiFi-Routerset ist die leistungsstarke Kombination aus 5G Hochleistungsrouter und 4 x 4 LTE / 5G-Antenne. Die High-speed-Dachantenne wurde speziell für Campingfahrzeuge entwickelt. Ideal für den Einsatz in ländlichen Gegenden mit schlechter Internetverbindung. 4-Koax-Antennenkabel stellen eine kraftvolle Verbindung zum Router her. Der Router ist automotiv getestet und ist somit für den Einbau in einem Fahrzeug geeignet. Über die kostenlose Roam 4 x 4 5G App für Android und iOS-Betriebssysteme ist der Router einfach und schnell zu konfigurieren.

Lieferumfang:

- 5G-fähige 360° Rundumantenne (ø 19,6 x H 6,5 cm, Gewicht 550 g)
- CAT20 Router mit 2 WLAN-Antennen (B 13,2 x H 27 x T 4,5 cm, Gewicht 577 g)
- WiFi 5: 2,4 GHz und 5 GHz
- 12 Volt Anschlusskabel
- Wandbefestigung für Router
- Koaxialkabel (Länge 80 cm) mit Steckern
- Ethernet-Kabel
- Befestigungsschrauben

weiß	70 701	1.239,-
anthrazit	70 702	1.239,-



1.239,-

Es stehen 2 verschiedene Montageoptionen zur Verfügung:

Direkt auf dem Dach

Die Kabel werden direkt unterhalb der Antenne durch die verbindende Hohlschraube ins Fahrzeuginnere geführt. Eine kraftvolle selbstklebende Dichtung verhindert das Eindringen von Feuchtigkeit und sorgt für zusätzlichen Halt auf dem Dach. Hierfür sind alle benötigten Komponenten im Lieferumfang enthalten.

Mit optionaler Dachhalterung

Diese Aluminium-Halterung bietet vielfältige Montagemöglichkeiten. Im Lieferumfang enthalten sind Dachdurchführung, 3 m Verlängerungskabel, Kabelbefestigungsklemmen, Schrauben.

weiß	71 204	64,90
anthrazit	71 205	64,90



64,90



ROAM CAMPERVAN

Maxview Roam Campervan

Speziell für die Montage an Stellen, wo wenig Platz vorhanden ist, wurde die 5G-fähige Antennen-Router-Kombination Roam Campervan entwickelt. Sie eignet sich hervorragend für die Installation auf dem Dach eines Vans. Wie die Roam ist sie in 2 Ausstattungsvarianten in den Farben weiß und anthrazit erhältlich. Die Roam Campervan in der Standardausführung kommt mit einem 3G / LTE-Router, der ausreichend für übliche Online-Anwendungen geeignet ist.



499,-

Lieferumfang:

- 5G-fähige 360° Rundumantenne (B 6 x H 6,5 x T 18 cm, Gewicht 390 g)
- Router mit interner WLAN-Antenne (B 7,4 x H 8,3 x T 2,5 cm, Gewicht 125 g)
- 12 Volt Anschlusskabel
- Wandbefestigung für Router
- 2 x Koaxialkabel (Länge 80 cm) mit Steckern
- Ethernet-Kabel
- Befestigungshohlschraube

weiß	71 186	499,-
anthrazit	71 187	499,-

ROAM X CAMPERVAN

Maxview Roam X Campervan

Die Roam X Campervan verfügt über einen kraftvollen 4G-Hochleistungsrouter mit 2 Antennen. Sie ist ideal wenn im Van ein anspruchsvolles WLAN, beispielsweise für Homeoffice-Anwendungen aufgebaut werden soll.

899,-

Lieferumfang:

- 5G-fähige 360° Rundumantenne (B 6 x H 6,5 x T 18 cm, Gewicht 390 g)
- CAT6 Router mit 2 WLAN-Antennen (B 9,5 x H 11,5 x T 4,4 cm, Gewicht 550 g)
- WiFi 5: 2,4 GHz und 5 GHz
- 12 Volt Anschlusskabel
- Wandbefestigung für Router
- Koaxialkabel (Länge 80 cm) mit Steckern
- Ethernet-Kabel
- Befestigungsschrauben

weiß	71 188	899,-
anthrazit	71 189	899,-

ROAM 5G CAMPERVAN

Maxview Roam 5G Campervan

Die Roam Campervan 5G verfügt über einen kraftvollen LTE / 5G-Hochleistungsrouter mit 2 Antennen. Sie ist die ultimative Lösung für sehr intensive Internetnutzung mit der aktuellen 5G-Technologie. Über die kostenlose ROAM App für Android und iOS Betriebssysteme ist der Router einfach und schnell zu konfigurieren.

1.179,-

Lieferumfang:

- 5G-fähige 360° Rundumantenne (B 6 x H 6,5 x T 18 cm, Gewicht 470 g)
- CAT20 Router mit 2 WLAN-Antennen (B 13,2 x H 11 x T 4,4 cm, Gewicht 577 g)
- WiFi 5: 2,4 GHz und 5 GHz
- 12 Volt Anschlusskabel
- Wandbefestigung für Router
- Koaxialkabel (Länge 80 cm) mit Steckern
- Ethernet-Kabel
- Befestigungsschraube

weiß	70 706	1.179,-
anthrazit	70 707	1.179,-

Es stehen 2 verschiedene Montageoptionen zur Verfügung:

Direkt auf dem Dach

Die Kabel werden direkt unterhalb der Antenne durch die verbindende Hohlschraube ins Fahrzeuginnere geführt. Eine kraftvolle selbstklebende Dichtung verhindert das Eindringen von Feuchtigkeit und sorgt für zusätzlichen Halt auf dem Dach. Hierfür sind alle benötigten Komponenten im Lieferumfang enthalten.

Mit optionaler Dachhalterung

Die Aluminiumhalterung wurde speziell für die Roam Campervan-Antenne entwickelt und hergestellt. Das Set enthält ein 2 m Verlängerungskabel, Dachdurchführung, Kabelbefestigungsklammern und Schrauben.

weiß	71 192	64,90
anthrazit	71 193	64,90

ohne Abbildung:

Netzteil 230 Volt

Für Roam, Roam Campervan.

71 211	24,95
---------------	--------------

Netzteil 230 Volt

Für Roam X, Roam 5G, Roam X Campervan, Roam 5G Campervan.

71 212	28,95
---------------	--------------

64,90



Zubehör

Koaxial-Verlängerungskabel

	Art-Nr.	Preis
2 x 1 m	71 206	16,95
2 x 2 m	71 207	21,95
2 x 3 m	71 208	24,95
2 x 5 m	71 209	31,95



Maxview Roam App

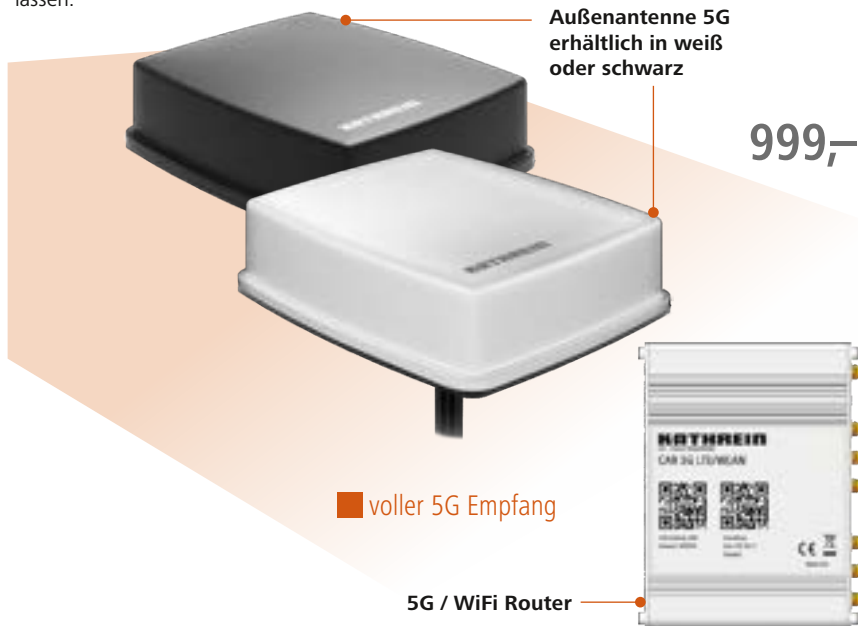


Kathrein CAR 5G

Das Kathrein WLAN- und Mobilfunk-Routerset bringt Sie an jedem Standort schnell und einfach ins Internet. Aufgrund ihrer beiden SIM-Karten-Slots bieten sie, auch ohne einen Kartenwechsel die Möglichkeit, jederzeit auf 2 verschiedene Mobilfunk-Netze zuzugreifen. Die benutzerfreundliche Bedienoberfläche des Routers zeigt auf einen Blick, welche Netze mit welcher Signalstärke verfügbar sind und macht es dadurch sehr einfach, zwischen den verschiedenen Netzen umzuschalten. Der Router ist über das Webinterface einfach konfigurierbar. Über das Web werden auch Software-Updates automatisch eingespielt. Die Dachantenne ist für den 5G-Standard ausgelegt und kann große Datenmengen verarbeiten. Sie kann aber auch LTE-Signale empfangen. Der Router verarbeitet neben WiFi die volle 5G-Kapazität.

FindMyCaravan-Funktion

Mit der Funktion kann man sich jederzeit per SMS die GPS-Daten seines Wohnmobils oder Wohnwagens zusenden lassen.

**KATHREIN**

Digital Systems GmbH

Webinterface



FindMyCaravan-Funktion

Merkmale Außenantenne:

- LTE / 5G Empfang
- 4 5G-, 1 GPS- und 2 WLAN-Antennen
- Maße B 19,9 x H 5,4 x T 16,7 cm
- Gewicht ca. 550 g

Merkmale LTE / WiFi Router:

- 5G-Empfang (MIMO), LTE oder WiFi
- 2 SIM-Karten-Slots für die Nutzung von verschiedenen Netzen
- 7 Antennen-, 4 Ethernet-, 1 USB-Anschlüsse
- deutsche Service-Hotline, Made in EU
- Anschluss 12 / 230 Volt
- LTE-Router B 13,2 x H 4,5 x T 9,6 cm
- Gewicht 533 g

weiß	70 740	999,-
schwarz	70 744	999,-

**NEU**

Caratec Electronics CET205R

Der leistungsstarke LTE-, 5G-, WLAN-Router garantiert zusammen mit der MIMO-Außenantenne eine zuverlässige Internetverbindung mit hohem Datendurchsatz und hoher Redundanz. Das Dual-Band WLAN Modul (2,4 und 5 GHz) sorgt mit einer Außenantenne für den Empfang von externen Signalen und einer Innenantenne zur Anbindung der Endgeräte, wie Smartphone oder Tablet. Der Router erlaubt den Zugriff auf WiFi-Zugänge mit Captive Portal. Mit dem einstellbaren Datenvolumen ist er ideal, um beispielsweise Freunden einen Internetzugang zu ermöglichen. Der Router lässt sich über die Webanwendung einfach bedienen. Die Dachantenne mit LTE-, 5G- und WLAN-Empfang lässt sich auf dem Dach verkleben oder verschrauben. Ihr Gehäuse besteht aus UV-beständigem PC/ABS.

Merkmale Außenantenne:

- LTE / 5G Empfang (4 x 4 MIMO), WLAN-Empfang
- witterungsbeständig
- Maße B 18,2 x H 8,5 x T 18,9 cm
- Gewicht 717 g

Merkmale Router:

- 1 SIM-Karten-Slot
- 2 Ethernet-Anschlüsse
- Antennenanschlüsse 4 x 5G/LTE, 2 x WLAN
- 1 serieller Anschluss RS232/485
- 5G bis zu 3,3 Gbps (4 x 4 MIMO)
- LTE Cat20 bis zu 2,0 Gbps
- WiFi 5 867 Mbps (MU-MIMO)
- Maße B 7,4 x H 2,8 x T 10,3 cm
- Gewicht 311 g

Lieferumfang:

- Router
- Außenantenne mit Schraubbefestigung
- WLAN Innenantenne
- Antennenkabel, Länge 2 m
- 12 Volt Anschlussleitung
- Ein-/Ausschalter

70 739 799,-**voller 5G Empfang****5G / WiFi Router****Außenantenne****799,-**



Caratec Electronics CET305R.2

Ganz gleich, ob WLAN vom Stellplatz, LTE oder 5G. Mit dem CET305R steht ultraschnelles und stabiles Internet zum Arbeiten oder Surfen und für den Smart-TV zur Verfügung. Dabei ist er ganz einfach zu bedienen. Der leistungsstarke LTE / 5G-WiFi-Router garantiert zusammen mit der Außenantenne eine zuverlässige Internetverbindung mit hohem Datendurchsatz. Er ermöglicht auch den Zugriff auf WiFi-Zugänge mit Captive Portal. Das Telefonmodul hat 2 SIM-Karten-Slots, beispielsweise für eine Hauptkarte und eine lokale Karte des Urlaubslandes. Das WLAN-Modul sorgt über die flache und leistungsstarke Außenantenne für den Empfang von externen Signalen wie zum Beispiel WLAN vom Stellplatz. Die Innenantenne dient zur Anbindung der Endgeräte, beispielsweise Smartphones, Tablets, PCs oder Smart-TV. Dank der klar strukturierten Webanwendung ist der Router ganz einfach zu bedienen. Vorbereitet für Caratec Connect.



Merkmale Außenantenne

- LTE / 5G Empfang (4 x 4 MIMO), WLAN-Empfang
- witterungsbeständig
- mit Halterung
- Maße B 19,9 x H 5,3 x T 16,7 cm (Höhe mit Halter 10,3 cm)
- Gewicht 628 g

Merkmale Router

- 2 SIM-Karten-Slots
- 5 LAN-Anschlüsse
- USB-Anschluss
- Antennenanschlüsse 4 x 5G/LTE, 2 x WLAN, 1 x GNSS
- 5G bis zu 3,3 Gbps (4 x 4 MIMO)
- LTE Cat20 bis zu 2,0 Gbps
- WiFi 2,4 GHz und 5 GHz 802.11b/g/n/ac Wave 2 (WiFi 5)
- Maße B 13,2 x H 4,4 x T 9,5 cm
- Gewicht 533 g

Lieferumfang:

- Router
- Außenantenne mit Halterung
- Dachdurchführung
- WLAN Innenantenne
- 12 Volt Anschlussleitung
- Ein-/Ausschalter

70 746

Außenantenne

5G / WiFi Router

1.099,-

1.099,-

voller 5G Empfang

NEU



Caratec Electronics CET

Das Set besteht aus einem leistungsstarken LTE-WLAN-Router und einer kompakten Dachantenne, die in 2 Varianten erhältlich ist: mit rundem Antennenaufbau, schwarz oder weiß, und alternativ einer Antenne in rechteckiger Flachbauweise in weiß. Die Kombination garantiert eine zuverlässige Internetverbindung mit hohem Datendurchsatz. Mit Hilfe des WiFi-Moduls und der Antenne kann man externe Signale empfangen, z. B. WiFi vom Stellplatz, aber auch Endgeräte innerhalb des Wohnmobils anbinden. Der Router ermöglicht auch den Zugriff auf WiFi-Zugänge mit Captive Portal. Die Auswahl zwischen externem WiFi oder dem LTE-Empfang erfolgt über die Webanwendung. Außerdem lässt sich darüber ein zusätzlicher Gastzugang einrichten und konfigurieren. Der Router verfügt über 2 Sim-Karten-Slots für beispielsweise eine Hauptkarte und eine lokale Karte des Urlaubslandes.



Merkmale Router:

- 2 SIM-Karten-Slots
- 3 LAN-Anschlüsse
- Antennenanschlüsse 2 x LTE, 2 x WLAN
- LTE Cat 4 bis zu 150 Mbps.
- WiFi 2,4 GHz 802.11b/g/n
- Maße B 10,9 x H 10 x T 5,1 cm
- Gewicht 265 g

Lieferumfang:

- Router
- Außenantenne
- Dachdurchführung
- WLAN Innenantenne
- 12 Volt Anschlussleitung
- Ein-/Ausschalter

Außenantenne CET300R

Außenantenne CET302R

499,-

LTE / WiFi Router



CET300R

Set mit Router und runder Außenantenne.

Merkmale Außenantenne:

- LTE-Empfang (2 MIMO), WLAN-Empfang
- mit Halterung
- witterungsbeständig
- Maße ø 9,6 x H 9 cm (mit Halter H 14 cm)
- Gewicht 579 g

weiß	70 741	499,-
schwarz	70 742	499,-

CET302R

Set mit Router und quadratischer Außenantenne.

Merkmale Außenantenne:

- LTE-Empfang (2 x MIMO), WiFi-Empfang
- platzsparende Flachbauweise
- witterungsbeständig
- Maße B 20 x H 6,2 x T 20 cm
- Gewicht 740 g

70 743 499,-



ALDEN Pack 4G

Mit dem ALDEN Pack 4G Set empfangen und nutzen Sie mobiles LTE- und / oder WiFi-Netze auf Reisen. Zur Nutzung benötigen Sie eine SIM-Mobilfunkkarte. Die kompakte Außenantenne bietet hohe Leistung bei einfacher Installation. Der leistungsfähige CAT6 LTE (bis 300 Mbit) Router erlaubt eine sehr gute Internetverbindung.

Merkmale ALDEN 4G Antenne:

- LTE (4G) / 5G Antenne
- 2.4 / 5 Ghz
- 2 x LTE, 2 x WLAN
- einfach zu installieren
- Maße L 15 x B 4 x H 4,4 cm
- Gewicht 284 g

Lieferumfang:

- LTE (4G) / 5G-Antenne
- Router I-NET CAMP 151
- SIM Adapter Kit
- Ethernet-Kabel, Länge 1,5 m
- Antennen-Befestigungs-Set
- 12 Volt Anschlusskabel
- 2 WLAN SMA Antennen,
- 2 mobile SMA Antennen

70 734 699,-



ALDEN Pack 5G

Das ALDEN Pack 5G aus mobilem Hochleistungsrouter und LTE / 5G Antenne ist speziell für Reisen innerhalb und außerhalb Europas entwickelt und auf die Bedürfnisse von Reisenden zugeschnitten.

Merkmale 5G Antenne:

- LTE / 5G Antenne
- 4 x LTE MIMO, 2 x WLAN MIMO
- einfach zu installieren mit integrierten Kabeln
- Maße L 18,9 x B 18,2 x H 8,5 cm
- Gewicht 600 g

Lieferumfang:

- 5G-Antenne
- Router I-NET 512
- SIM Adapter Kit
- Ethernet-Kabel 1,5 m
- 12 Volt Anschlusskabel
- 2 WLAN SMA Antennen,
- 4 mobile SMA Antennen
- Antennen-Befestigungs-Set

70 729 1.199,-



NEU



599,-

Router ALDEN I-NET 151

Der ALDEN I-NET 151 ist ein leistungsstarker und effizienter CAT6 LTE-Router und ermöglicht die Einrichtung einer konstanten LTE (4G) Internet-Verbindung sowie die Einrichtung eines WLAN / LAN Netzwerkes, um die LTE-Verbindung mit mehreren Endgeräten gemeinsam nutzen zu können.

Merkmale:

- LTE (4G) 4G CAT6, bis zu 300 Mbps
- Verbindung von bis zu 150 Geräten
- Mobilfunknetz LTE
- einfach zu installieren über WEB-APP
- 1 SIM-Kartensteckplatz, 1 x LAN, 1 x WAN
- WLAN 2.4 Ghz
- Eingänge 2 x SMA für 4G , 2 x WiFi
- Stromversorgung 12 Volt (9 – 30 Volt)
- Maße L 10 x B 8,5 x H 3 cm
- Gewicht 254 g

70 727 599,-



899,-

Router ALDEN I-NET 512

Wollen Sie Ihre Antennenanlage auf den 5G-Standard bringen und haben schon eine 5G-fähige Dachantenne installiert? Mit dem ALDEN I-NET 512 Router kein Problem! Er kommuniziert mit allen gängigen 5G-Antennen.

Der I-NET 512-Router der Kategorie 20 (CAT 20), ist mit einem modernen Prozessor ausgestattet und bietet eine optimale Lösung für schnelles, mobiles Internet in Fahrzeugen. Genießen Sie ein nahtlos vernetztes Reiseerlebnis in Wohnmobilen, Vans oder Caravans und nutzen mit bis zu 150 angeschlossenen Geräten die mobile und / oder über WiFi bereitgestellte Internetverbindung.

Merkmale:

- LTE (4G) / 5G
- CAT20
- bis zu 3.3 Gbps
- WiFi 2,4 GHz / 5,0 GHz
- Verbindung von bis zu 150 Geräten
- Mobilfunknetze 5G , 4G, 3G
- einfach zu installieren über WEB-APP
- 2 SIM-Kartensteckplätze, 4 x LAN, 1 x WAN
- Eingänge 4 x SMA für LTE / 5G, 2 x WiFi, 1 x GPS
- Stromversorgung 12 Volt (9 – 50 Volt)
- Maße L 13,2 x B 9,5 x H 4,4 cm
- Gewicht 533 g

70 725 899,-



Megasat Camper Connected 5G Ready

Das Router Set Camper Connected 5G Ready besteht aus einer leistungsfähigen Außenantenne mit LTE / 5G-, WiFi-Empfang und einem LTE / WiFi-Router (CAT6). Im Fahrzeuginneren erzeugt der Router ein WLAN, in das Ihre Endgeräte eingebunden werden können.

Vorteil dieser Lösung: Um auf komplettes 5G umzusteigen müssen Sie nur den Router wechseln. Die Außenantenne bleibt fest installiert.

Merkmale Außenantenne:

- LTE / 5G, 2,4 / 5,8 GHz WiFi
- Antennenkabel 4 x 3 m
- Anschlüsse 4 x SMA
- Abnehmbare Montageplatte
- Abmessungen B 9,8 x H 9,8 x T 7,5 cm
- Gewicht ca. 480 g

Merkmale Router:

- LTE / 4G WiFi-Router
- WLAN 2,4 / 5,8 GHz
- 2 x 2 MIMO WiFi
- optimaler Empfang durch parallele Verbindung


4G

5G ready



NEU

- über 2 oder mehr Mobilfunkmasten
- Anschlüsse LAN-Anschluss (10/100 Mbps), 3 x SMA Antennen-Buchsen
- 2 SIM-Kartensteckplätze
- Unterstützung von internationalen SIM-Karten
- Stromversorgung 12 Volt
- Abmessungen B 14,5 x H 2,9 x T 10 cm
- Gewicht 250g



299,-

Lieferumfang:

- Außenantenne
- Router inkl. Antennen und Netzteil
- Anschlusskabel für Antenne und Router (3 m)
- Montageplatte und Dachdurchführung

70 750 299,-

Megasat Camper Connected 5G

Das Megasat Camper Connected 5G-WiFi-System verbindet eine leistungsstarke Außeneinheit mit einem ebenso kraftvollen CAT20 Router. Es erhöht die Leistung des Mobilfunksignals auf ein Maximum und sorgt für störungsfreien Internetempfang. Mit dem Camper Connected 5G gelangt das Funksignal verstärkt ins Fahrzeuginnere und sorgt so für besten Internetempfang in hoher WLAN-Qualität. Die integrierte GPS Antenne erlaubt es jederzeit den Standort des Fahrzeuges abzurufen. Die Außenantenne wird über eine Montageplatte z. B. auf dem Fahrzeugdach montiert. Ein DAB+ Antennenanschluß macht besten DAB+ Empfang möglich.

Merkmale Multifunktions-Außenantenne:

- LTE / 5G, 2,4 / 5,8 GHz WiFi, GPS, DAB+
- 6 Anschlüsse SMA, FAKRA
- Maße L 25,2 x B 9,5 x H 21,5 cm
- Gewicht ca. 750 g

Merkmale Router:

- LTE / 5G
- WLAN 2,4 / 5,8 GHz
- GPS Tracking
- 4 x 4 MIMO
- Anschlüsse 3 x LAN, 1 x WAN, 1 USB 3.0, 8 Antenne (SMA)
- 2 SIM-Kartensteckplätze
- Reset-Taste
- Datenverschlüsselungen, Firewall
- Maße B 12,4 x H 4,4 x T 11,3 cm
- Gewicht ca. 470 g

Lieferumfang

- Dachantenne
- Router inkl. Antennen und 12 Volt Netzteil
- Anschlusskabel 3 m für Antenne und 4 m für Router
- Montageplatte und Dachdurchführung



899,-

5G

inklusive DAB+

70 752 899,-

WiFi-Booster Megasat Camper Connected

Das Megasat Connected WiFi-Booster System ist eine Kombination aus eleganter Außeneinheit und kompaktem WiFi-Router im Fahrzeuginneren. Es maximiert die Leistung des auf dem Campingplatz vorhandenen WiFi-Signals und sorgt für störungsfreien Internetempfang im Fahrzeug. Eine Verbindung zum Mobilfunk-Netz lässt sich via Telefon-Tethering (Hotspot) durch den USB-Anschluss (Typ-C) des Routers aufbauen. Die Installation ist einfach – wahlweise kann das System beweglich genutzt oder fest montiert werden. Die Außeneinheit wird nur über ein Netzwerkkabel mit der Inneneinheit verbunden und erlaubt so Kabelstrecken von bis zu 60 m zu überbrücken. Das System kann sich über die vorhandene Software- und Hardware-Watchdog-Funktion bei Problemen automatisch neu starten und wiederherstellen.

WiFi



NEU



199,-

Merkmale Außeneinheit mit Antenne:

- WLAN-Antenne 2.4 / 5.8 GHz
- Übertragungsrate bis 750 Mbps
- unterstützt eine Anschlusslänge von bis zu 60 m
- UV-beständig und wassergeschützt IP65
- Maße B 15,5 x H 32 x T 6,5 cm
- Gewicht 724 g

Merkmale Router:

- WiFi-Router 2.4 / 5.8 GHz WLAN
- Anschlüsse 2 x Fast Ethernet 10/100M Port 1 x mit PoE
- USB-C Anschluss für mobiles USB Tethering
- Reset-Taste
- bis zu 60 WiFi Benutzer
- Stromversorgung 12 Volt
- Maße B 13,1 x H 1,8 x T 7,9 cm
- Gewicht 250g

Lieferumfang

- Masthalterung
- Patchkabel UV-beständig (7,5 m)
- Außeneinheit
- WiFi-Router

70 753 199,-



Router CAMPERNET 2.0

Mit den CAMPERNET 2.0 Routern kommt die Online-Welt unkompliziert in das Reisemobil: Unterwegs im Web surfen, Musik, Videos und TV streamen oder auf das Heim- und Firmennetzwerk zugreifen – diese Router ermöglichen einen schnellen, stabilen Internetzugang. Mit dem CAMPERNET 2.0 EVO (5G ready) erhält man einen leistungsstarken LTE CAT12 Router mit WiFi6 und WPA3. Für den anspruchsvolleren Anwender ist der CAMPERNET 2.0 PRO (5G) die richtige Wahl.

Beide Router, mit einer Statusleuchte auf der Gehäuseoberseite, sind speziell für Reisemobile entwickelt, leicht einzubauen und einfach über das Smartphone zu bedienen. Sie unterstützen sichere VPN- und SSH-Verbindungen.

Merkmale:

- WLAN WiFi6 / 2,4 GHz / 5 GHz / WPA3
- 2 Micro SIM-Slots (werkzeugloser Kartenwechsel durch Push-Mechanik)
- automatische APN Erkennung (über 180 Provider)
- WLAN-Repeating für öffentliche WLAN-Netze mit Unterstützung der Anmeldeseite (Captive Portal)
- WebApp
- automatische Updates
- Anschlüsse 4 Ethernet-LAN-Ports, 1 Ethernet-WAN-Port
- WLAN Antenne 2 x 2 MIMO
- Stromversorgung 12 Volt



NEU

5G ready

5G

649,-

999,-

Webinterface

Router CAMPERNET 2.0 EVO

- LTE (CAT12), 5G ready
- Downloadrate bis max. 600 Mbit/s
- Anschluss Mobilfunk 2 x 2 MIMO (FAKRA)
- 5G ready: aufrüstbar zur PRO Version
- Maße L 17,6 x H 3,5 x T 13,4 cm
- Gewicht 320 g

70 786 649,-

Router CAMPERNET 2.0 PRO

- LTE (CAT19) 5G NSA, 5G SA
- Downloadrate bis max. 3400 Mbit/s (5G)
- Anschluss Mobilfunk 4 x 4 MIMO (FAKRA)
- Maße L 17,6 x H 3,5 x T 13,4 cm
- Gewicht 340 g

70 787 999,-

CAMPERNET

LTE / 5G / WLAN Dachantennen

Die 5G-fähigen Dachantennen sind die ideale Ergänzung zu den CAMPERNET 2.0 Routern und können je nach Modell mit zentraler oder seitlicher Kabeldurchführung montiert werden. Für Mobilfunkempfang stehen wahlweise 2 x 2 MIMO oder 4 x 4 MIMO zur Verfügung. Für WLAN-Empfang sind sie mit 2 x 2 MIMO Antennen bestückt.

Merkmale:

- keine Montageplatte nötig
- einzigartiges Befestigungskonzept und einfache Montage
- Antennenkabel mit FAKRA-Buchse
- Maße L 17,3 x H 9,8 x T 16,1 cm
- Gewicht je nach Ausführung 514 bis 739 g



ab 199,-

Kabeldurchführung zentral

NEU



Kabeldurchführung seitlich

ab 239,-

Mobilfunk-Standard	Kabeldurchführung	Farbe	Art-Nr.	Preis
2 x 2 MIMO	zentral	weiß	70 789	199,-
2 x 2 MIMO	seitlich	weiß	70 791	239,-
4 x 4 MIMO	zentral	weiß	70 793	269,-
4 x 4 MIMO	zentral	schwarz	70 794	269,-
4 x 4 MIMO	seitlich	weiß	70 795	299,-

LTE / 5G / WLAN Dachantennen für Vans

Die schmalen 5G-fähigen Antennen von CAMPERNET eignen sich bestens zur Montage auf Kastenwagen, denn sie finden Platz auf den typischen Metallstegen auf dem Metaldach. Die Dachdurchführung erfolgt zentral nach unten. Für den mobilen Datenempfang stehen 2 x 2 MIMO und WLAN mit 2 x 2 MIMO zur Verfügung.

Merkmale:

- einzigartiges Befestigungskonzept und einfache Montage
- Kabel für Mobilfunk FAKRA-Buchsen
- Maße L 20 x H 7,5 x T 6 cm
- Gewicht 309 g



129,-

LTE / 5G Folienantenne

Geeignet für GFK-Wände, einfache Montage durch Aufkleben von innen. Die Befestigung erfolgt über 3M-Klebefläche auf der Folienrückseite. 2 x 1,5 m Kabel (FAKRA) im Lieferumfang. Maße L 207 x B 177 x H 5 mm, Gewicht 65 g.

70 799 129,-

Antennen

NEU

159,-



weiß 70 797 159,-
schwarz 70 798 159,-



TELECO

1 | Router Teleco WLT24 EX 4G

Der portable 12 Volt Router mit WLAN Repeater ist in der Lage jegliches Mobilfunksignal mithilfe einer Daten SIM Karte (nicht im Lieferumfang enthalten) in WLAN umzuwandeln. Dieser ist mit den gängigen Mobilfunkstandards 3G und LTE kompatibel. Zudem ist er mit einer WLAN-Signal-Repeater-Funktion ausgestattet und kann daher ein WLAN-Signal von nahe gelegenen Quellen zurück ins Fahrzeug übertragen.

Merkmale:

- 3G / LTE, WiFi
- 2 Innenantennen 3G / LTE, WiFi
- WLAN-Repeater-Signalverstärker
- 2 x SMA Antennen-Buchsen
- 1 SIM-Karten-Slot
- 1 Ethernet Eingang
- Stromversorgung 12 Volt
- Abmessungen B 15,1 x H 15 x T 4,8 cm

70 766 267,-

NEU

1



267,-



119,-

2

4G

27,-

2 | Mobilfunk-Antenne Teleco TAW85 M 2 x 2

Die Dachantenne verbessert die Empfangsqualität des Routers WLT24EX erheblich. Auf dem Dach eines Freizeitfahrzeuges montiert, kann die in weiß und schwarz lieferbare Antenne 3G- / LTE- / 5G und WLAN-Signale empfangen und leitet diese an den Router im Fahrzeuginneren weiter.

Merkmale:

- 3G / LTE / 5G / NR5G
- Anschlüsse 2 x SMA
- Maße L 12,05 x H 8,35 x T 6,3 cm

weiß 70 767 119,-
schwarz 70 768 119,-

Wandhalterung

Dient zur Befestigung des Routers WLT24EX bei dauerhafter Installation. **70 769 27,-**

Router set Pioneer DCT-WR204-SH

Drahtlose Freiheit innen und außen. Das Router set DCT-WR204-SH macht unabhängig von schwachen Mobilfunk und WLAN-Signalen – vorhandene Netze werden verstärkt und ihren Endgeräten über einen eigenen WLAN-Hotspot zur Verfügung gestellt. Über die „Haifischflossen“-Antenne, die perfekt zwischen die Sicken auf einem Van-Fahrzeughdach passt, können Mobilfunk-Standards 2G, 3G, LTE und WLAN empfangen werden. Der Router verfügt über 2 Nano-SIM-Karten-Slots für beispielsweise eine Hauptkarte und eine lokale Karte des Urlaubslandes. Eine CAMPER-SIM mit 10 GB Datenguthaben ist im Lieferumfang enthalten. Die Web-App zur Routersteuerung lässt sich intuitiv bedienen: Zusätzliche Funktionen wie zum Beispiel Timer, Gastzugang, oder Limitierung der Datenrate sind konfigurierbar.

Merkmale Außenantenne:

- 2G, 3G, LTE, WLAN
- ideal geeignet für Kastenwagen
- Maße B 6,1 x H 4,7 x T 17,2 cm
- Gewicht 260 g

Merkmale Router:

- 2G, 3G, LTE
- 2,4 GHz / 5 GHz WiFi
- 2 x LAN-Port
- 2 x SIM-Karten-Slot (nano-SIM)
- einbaufreundliches Design: Schalter und Status-LEDs vorne, Anschlüsse hinten
- web-basierte Bedienung per Smartphone, Tablet oder PC/Mac



inkl. Prepaid-Karte



Webinterface

Außenantenne

4G

NEU



599,-



LTE / WiFi Router

- Stromversorgung 12 Volt
 - Download 150 Mbit/s max
 - Maße B 14,9 x H 3,5 x T 7,7 cm
 - Gewicht 350 g
- Lieferumfang:**
- Dachantenne
 - LTE / 4G WiFi-Router
 - CAMPER-SIM mit 10 GB Datenguthaben
 - geschirmtes Kabel 1 m **70 711 599,-**

Pioneer

Antennen



alphantronics Stream

Das alphantronics Stream Paket ist eine leistungsstarke Kombination aus WLAN-Router, Antennen sowie einer Web-App zur einfachen Bedienung des eigenen WiFi-Netzwerks im Fahrzeug. Hierbei kann zwischen der Innenmontage sowie der Außenmontage gewählt werden. Diese Kombination erlaubt empfangsseitig die Verbindung zum mobilen Internet, sprich zum LTE-Netz sowie zu WLAN-Netzen in der Umgebung. Das Set besteht neben standardmäßigen Stabantennen aus einer Kompaktantenne mit nur 1,7 cm Aufbauhöhe, welche speziell auf den Router abgestimmt wurde. Die Router sind mit 2 SIM-Karten-Slots ausgestattet. Hierdurch kann man z. B. im Ausland zusätzlich lokale Prepaidkarten nutzen. Es kann zwischen 2 LTE Router-Lösungen gewählt werden: alphantronics Stream erlaubt mit CAT 4 eine Übertragungsrate von 150 MBit/s, alphantronics Stream 2 stellt mit CAT 6 bis zu 300 MBit/s zur Verfügung.

Merkmale Außenantenne:

- Anschlüsse 2 x LTE, 1 x WLAN
- sehr geringe Aufbauhöhe 1,7 cm
- witterungsbeständig, IP67 zertifiziert
- Maße ø 8,2 x H 1,7 cm
- einfache Montage via 3M Klebeband
- Gewicht 180 g

alphantronics Stream 5G Pro

Das alphantronics STREAM 5G Pro Set bietet den aktuell maximalen Download über eine SIM-Karte. Eine ideale Lösung für Nutzer, die gerne eine große Reserve in der Bandbreite haben. Der Router ist für 4G- und 5G-Netzwerke ausgelegt und kann im 5G-Segment (CAT 20) mit bis zu 3.000 Mbit/s Daten herunterladen. 2 SIM-Slots mit automatischer SIM-Kartenerkennung ermöglichen die Nutzung unterschiedlicher SIM-Karten. Intuitive Bedienung über die alphantronics Web-App.

Merkmale Außenantenne:

- MIMO-Ausführung für 5G Support
- Anschlüsse 4 x LTE, 1 x GPS, 2 x WLAN
- Maße B 17,5 x H 5,7 x T 11,8 cm
- UV- & witterungsbeständig, IP69 zertifiziert
- Gewicht 350 g

Außenantenne

499,-

LTE / WiFi Router Stream



689,-

LTE / WiFi Router Stream 2



Merkmale Router:

- Automotive zertifiziertes Produkt
- alphantronics UI für eine komfortable Bedienung
- robustes Metallgehäuse
- 2 SIM-Karten-Slots
- 3 LAN-Anschlüsse
- Maße Stream B 11 x H 5 x T 10 cm
- Maße Stream 2 B 11,5 x H 4,4 x T 9,5 cm
- Gewicht Stream 300 g, Stream 2 450 g

Lieferumfang:

- LTE-Router
- Außenantenne
- Außenmontage: Puckantenne mit 3 m Anschlusskabel, Innenmontage: 2 LTE-Antennen, 2 WiFi-Antennen, 1 GPS-Antenne
- LAN-Kabel
- 12 Volt Anschlusskabel, 230 Volt Netzteil
- Montagematerial



Typ	Datenübertragungsrate	Art-Nr.	Preis
alphantronics Stream	150 MBit/s	70 755	499,-
alphantronics Stream 2	300 MBit/s	70 757	689,-

Außenantenne


1.149,-

Merkmale Router:

- 5G Router (unterstützt auch LTE)
- Geschwindigkeit mit bis zu 3.000 MBit/s
- Automotive zertifiziertes Produkt
- 2 SIM-Karten-Slots
- Maße Stream 5G Pro B 9,5 x H 4,4 x T 13,2 cm
- Gewicht Stream 5G Pro 530 g

Lieferumfang:

- 5G Router
- Außenantenne
- 12 Volt Anschlusskabel, 230 Volt Netzteil
- Montagematerial



LTE / 5G / WiFi Router Stream 5G Pro



Crystop WebBooster

Das Dachmodul mit integrierten WLAN- und Mobilfunkantennen für LTE / 5G bildet im Zusammenspiel mit dem 5G Router von Crystop ein perfektes Gespann zum Empfang von multimedialen Daten. Das Dachmodul ist auch als Variante speziell für Kastenwagen, die der Trapezdachform dieses Fahrzeugtyps angepasst ist, lieferbar. Der Router kann durch seine leistungsstarke Auslegung sowohl LTE-, 5G- als auch WiFi-Signale empfangen. Im Fahrzeuginneren des Freizeitfahrzeugs wird ein WLAN über den Router aufgebaut, der als Access Point (Hotspot) fungiert. Der CAT20 Router ist mit 2 SIM-Kartensteckplätzen ausgestattet; eine SIM-Karte mit 5 GB Datenvolumen gültig für 2 Jahre ist im Preis inbe-

griffen und kann bei Crystop angefordert werden (siehe Bedienungsanleitung).

Merkmale Dachmodul:

- 1 WLAN Antenne, 4 LTE / 5G Antennen
- Maße L 27 x B 9,5 x H 10 cm
- Gewicht 410 g

Merkmale Router Crystop 5G:

- LTE / 5G
- CAT20
- WiFi
- 2 SIM-Kartensteckplätze, 4 x LAN, 1 x WLAN
- Maße L 13,2 x B 9,51 x H 4,42 cm
- Gewicht 533 g



CRYSTOP 1.299,-

5G / WiFi Router



Ausführung	Farbe	Art-Nr.	Preis
Standard	weiß	70 721	1.299,-
Standard	schwarz	70 722	1.299,-
Kastenwagen weiß		70 723	1.299,-
Kastenwagen schwarz		70 724	1.299,-





alphatronics

alphatronics SL-Linie

Die SL-Linie ist in den Bildschirmgrößen 22", 24", 27", 32" und 40" erhältlich. Ihr Design besticht durch ein schlankes, nahezu rahmenloses Erscheinungsbild sowie das beleuchtete Logo unterhalb des TV-Geräts. Das Highlight ist das Betriebssystem webOS Hub in seiner neuesten Version, das zahlreiche neue Features bietet, darunter PVR-Aufnahmen, Timeshift, Apple AirPlay und HomeKit. Ein umfangreiches App-Angebot steht über den Content Store zur Verfügung. Damit alle Geräte stets auf dem aktuellen Stand bleiben, werden regelmäßig Updates über OTA (Over-The-Air) bereitgestellt.

Die Modelle sind mit einem Triple-Tuner, HbbTV, CI+, DVD-Player (Einzug rechts am Gerät, das 40"-Modell ohne DVD-Player), 2 USB-Anschlüssen, 2 HDMI-Anschlüssen, Bluetooth® 5.0 und einem Lichtwellenanschluss (SPIDF/Toslink) ausgestattet, der die Verbindung mit digitalen Soundbars oder Hörgeräten ermöglicht. Alle Displays werden in der höchsten Güteklasse gefertigt (Pixelklasse 0 – keinerlei Pixelfehler erlaubt). Die TV-Geräte lassen sich über WiFi sowohl mit 2.4 GHz- als auch mit 5 GHz-Netzwerken verbinden. Die externe DVB-T-Antenne AN5 ist im Lieferumfang enthalten.

Merkmale:

Stromversorgung 12 / 24 Volt (230 Volt über optionales Netzteil), alphatronics Triple-Tuner (DVB-S/S2, DVB-T/T2, DVB-C mit CI+) für hochauflösendes Fernsehen (HDTV), DVD-Player mit Einzug rechts (die 40"-Variante hat keinen DVD-Player), Bluetooth 5.0-Modul, OTA (Over-The-Air)-Update, 3 Jahre Herstellergarantie.

Ein-/Ausgänge:

Antenne (F-Buchse + IEC-Buchse), 2 x HDMI-Anschluss / ARC, AV IN, Kopfhörer, RJ45 (LAN), 2 x USB-Anschluss, SPIDF (optisch), Common Interface (CI+).

ohne Abbildung: Standfuß

Für Größe	Art-Nr.	Preis
bis 24"	70 223	29,-
27"	70 224	29,-
32"	70 225	29,-

ohne Abbildung: Netzteil 230 Volt

Für Größe	Art-Nr.	Preis
bis 27"	70 253	39,-
32" und 40"	70 254	39,-

ab 669,-



ab 499,-



powered by
webOS Hub



Technische Daten:	SL-22 DW	SL-24 DW	SL-27 DW	SL-32 DW	SL-40 W
Energieeffizienzklasse	E (Spektrum A ← G)	E (Spektrum A ← G)	E (Spektrum A ← G)	E (Spektrum A ← G)	E (Spektrum A ← G)
Energieverbrauch	15 kWh / 1000h	15 kWh / 1000h	21 kWh / 1000h	27 kWh / 1000h	38 kWh / 1000h
Bildschirmgröße	22" (55 cm)	24" (60 cm)	27" (68,5 cm)	32" (80 cm)	40" (100 cm)
Auflösung	1920 x 1080 Pixel	1920 x 1080 Pixel	1920 x 1080 Pixel	1920 x 1080 Pixel	1920 x 1080 Pixel
Helligkeitswert	350 cd/m ²	300 cd/m ²	250 cd/m ²	250 cd/m ²	250 cd/m ²
Kontrastwert	1000:1	1000:1	1000:1	3000:1	5000:1
Betrachtungswinkel	H 178° V 178°	H 178° V 178°	H 178° V 178°	H 178° V 178°	H 178° V 178°
Musikleistung	2 x 5 W	2 x 5 W	2 x 5 W	2 x 5 W	2 x 5 W
Maße (B x H x T)	49,6 x 29,1 x 4,5 cm	54,2 x 31,8 x 4,5 cm	61,7 x 36,1 x 4,5 cm	72,3 x 45,8 x 4,5 cm	90,7 x 51,5 x 6,5 cm
Gewicht	3,3 kg	3,4 kg	3,6 kg	6,6 kg	8,3 kg
Art-Nr.	70 291	70 292	70 293	70 294	70 295
Preis	499,-	579,-	619,-	669,-	859,-



alphatronics ab 899,-

alphatronics SLA-Linie

Erleben Sie erstklassigen Klang dank der integrierten Soundbar (ausgenommen 4K-Modelle) und den nach vorne abstrahlenden Lautsprechern mit der SLA-Linie von alphatronics. Highlight ist das Betriebssystem webOS Hub in der nächsten Ausbaustufe; darunter PVR-Aufnahmen, Timeshift, Apple AirPlay und HomeKit sowie die Integration des Matter Smart Home Standards. Regelmäßig werden Updates via OTA (Over-The-Air) zur Verfügung gestellt. Die SLA-Linie ist in den Bildschirmgrößen 22", 24", 27" sowie als 4K-Modelle in 32" und 43" erhältlich. Durch die im Lieferumfang enthaltene „Magic Remote“ Fernbedienung können Eingaben via AirMouse (digitaler Mauszeiger und Bewegung der Fernbedienung) sowie über Sprache erfolgen.

Ausgestattet mit einem Triple-Tuner (DVB-S/S2, DVB-T/T2, DVB-C), HbbTV, CI+, DVD-Player (ausgenommen 4K-Modelle), 2 x USB-Anschluss, 2 x HDMI Anschluss, Bluetooth® 5.0 sowie einem Lichtwellenanschluss (SPIDF / Toslink), der auch den Anschluss mit digitalen Soundbars oder Hörgeräten ermöglicht. alphatronics setzt mit der Einführung der 4K-Modelle im Campingbereich neue Maßstäbe: UHD (4K) Auflösung mit 3840 x 2160 Pixeln sowie die Unterstützung für HDR garantieren, dass Sie nun auch unter freiem Himmel gestochen scharfe Bildqualität erleben können.

Merkmale:

Stromversorgung 12 / 24 Volt (230 Volt über optionales Netzteil), Full HD (22", 24", 27"), UHD (4K) (32", 43"), Dual Band WiFi (2,4 GHz / 5 GHz), Bluetooth 5.0, 3 Jahre Herstellergarantie.

Ein-/Ausgänge:

Antenne (F-Buchse + IEC-Buchse), 2 x HDMI, 2 x USB, SPIDF (optisch), Kopfhörer, AV in, RJ45 (LAN), Common Interface (CI+).



NEU

powered by webOS Hub



ab 579,-

SLA-22 DWS
SLA-24 DWS
SLA-27 DWS



- WLAN
- Bluetooth
- 100 % pixelfehlerfrei

ohne Abbildung: Standfuß

ohne Abbildung: Netzteil 230 Volt

Für Größe	Art-Nr.	Preis
Bis 27"	70 299	39,-
32"	70 228	29,-

Für Größe	Art-Nr.	Preis
Bis 27"	70 253	39,-
32"	70 254	39,-

NEU

Technische Daten:	SLA-22 DWS	SLA-24 DWS	SLA-27 DWS	SLA-32 W 4K	SLA-43 W 4K
Energieeffizienzklasse	E (Spektrum A ← G)	E (Spektrum A ← G)	E (Spektrum A ← G)	E (Spektrum A ← G)	F (Spektrum A ← G)
Energieverbrauch	15 kWh/1000h	18 kWh/1000h	21 kWh/1000h	27 kWh/1000h	50 kWh/1000h
Bildschirmgröße	22" (55 cm)	24" (60 cm)	27" (68,5 cm)	32" (80 cm)	43" (109 cm)
Auflösung	1920 x 1080 Pixel	1920 x 1080 Pixel	1920 x 1080 Pixel	3840 x 2160 Pixel	3840 x 2160 Pixel
Helligkeitswert	350 cd/m ²	300 cd/m ²	250 cd/m ²	350 cd/m ²	235 cd/m ²
Kontrastwert	1000:1	1000:1	1000:1	3500:1	5000:1
Betrachtungswinkel	H 178° V 178°	H 178° V 178°	H 178° V 178°	H 178° V 178°	H 178° V 178°
Musikleistung	2 x 5 W	2 x 5 W	2 x 5 W	2 x 5 W	2 x 10 W
Maße (B x H x T)	49,2 x 34,7 x 5,2 cm	53,8 x 34,9 x 5,2 cm	60,2 x 39 x 4,8 cm	73 x 43 x 5,5 cm	96,1 x 55 x 5 cm
Gewicht	3,6 kg	4,3 kg	5,6 kg	6,3 kg	10 kg
Art-Nr.	70 273	70 274	70 275	70 289	70 290
Preis	579,-	659,-	699,-	899,-	1.049,-

TV-Geräte



NEU

ab **369,-**



powered by
webOS Hub

Bluetooth 100 % pixelfehlerfrei



alpatronics



alpatronics K-Linie

Die K-Linie vereint einfache Bedienung, bewährte Technik und ein robustes Gehäuse zu einem revolutionären Entertainment-Erlebnis. Auf den DVD-Player wurde bewusst verzichtet, um Raum für die Zukunft des Streamings zu schaffen! Mit dem leistungsstarken webOS Hub erleben Sie Fernsehen und Streaming neu! Genießen Sie klassisches Fernsehen mit PVR-Aufnahmen, Timeshift und HbbTV oder tauchen Sie direkt in die Welt Ihrer Lieblings-Streaminganbieter ein. Dank Apple AirPlay und ScreenShare für Android teilen Sie Inhalte im Handumdrehen. OTA-Updates halten Ihr System stets auf dem neuesten Stand. Ideal auch für mobiles Arbeiten: Die unkomplizierte Bildschirmverlängerung bringt Flexibilität, wohin Sie möchten. Erstklassige alpatronics-Features wie das 178°-Weitwinkel-Display und die höchste Pixelklasse garantieren ein brillantes Bild aus jedem Blickwinkel – für ein beeindruckendes Seherlebnis.

Merkmale:

Stromversorgung 12 / 24 Volt (230 Volt über optionales Netzteil), Full HD (22", 24"), Videotext, VESA-Standard 100, Wiedergabe von MKV, MP3, JPEG (über USB), Bluetooth 5.0-Modul, 3 Jahre Herstellergarantie.

Ein-/Ausgänge:

Antenne (F-Buchse + IEC-Buchse), 2 x HDMI, 2 x USB, SPiDF (optisch), Kopfhörer, AV in, Coax out, RJ45 (LAN), Common Interface (CI +).

ohne Abbildung:

Standfuß	70 249	19,-
Netzteil 230 Volt	70 253	39,-

Technische Daten:	K-19 W	K-22 W	K-24 W
Energieeffizienzklasse	E (Spektrum A ← G)	E (Spektrum A ← G)	E (Spektrum A ← G)
Energieverbrauch	13 kWh / 1000h	15 kWh / 1000h	17 kWh / 1000h
Bildschirmgröße	19" (47 cm)	22" (55 cm)	24" (60 cm)
Auflösung	1366 x 768 Pixel	1920 x 1080 Pixel	1920 x 1080 Pixel
Helligkeitswert	300 cd/m ²	250 cd/m ²	250 cd/m ²
Kontrastwert	3000:1	1000:1	1000:1
Betrachtungswinkel	H 178° V 178°	H 178° V 178°	H 178° V 178°
Musikleistung	2 x 5 W	2 x 5 W	2 x 5 W
Maße (B x H x T)	43,9 x 26,2 x 5,4 cm	50,6 x 30,2 x 5,4 cm	55,1 x 32,5 x 5,4 cm
Gewicht	2,6 kg	3,5 kg	3,7 kg
Art-Nr.	70 270	70 271	70 272
Preis	369,-	399,-	479,-

alpatronics

alpatronicsSound 5 – Bluetooth-Kopfhörer

Der Over-Ear-Kopfhörer mit Bluetooth 5.0 und ANC bietet bis zu 15 Stunden Spielzeit und detailreichen Klang bei einer Reichweite von bis zu 10 m. Lautstärkeregelung direkt am Kopfhörer, Aufladung per USB. Komfortables Tragegefühl und Aufbewahrungstasche inklusive – ideal für unterwegs.

70 109 149,-



Bluetooth

Clear Sound 400

99,-



Clear Sound 700

149,-



NEU

Soundbar alpatronics Clear Sound

Die alpatronics ClearSound Linie überzeugt mit sehr guter Klangqualität und vielseitiger Anschlussvielfalt. Die Modelle ClearSound 400 und ClearSound 700 bieten HDMI™ (ARC), Toslink/SPiDF, 3,5-mm-Kopfhöreranschluss, COAX, USB und Bluetooth 5.0 – perfekt für maximale Flexibilität. Im Gegensatz zur akkubetriebenen S-40 Mobile, die für absolute Unabhängigkeit sorgt, lassen sich die ClearSound Soundbars direkt an das 12 Volt-Bordnetzwerk anschließen und bieten damit eine leistungsstarke und durchgängige Stromversorgung. Die ClearSound 400 verfügt über 2 2,25"-Full-Range-Lautsprecher für klare Höhen und kraftvolle Bässe. Die ClearSound 700 ergänzt diese durch 2 zusätzliche 1,2"-Hochtöner für eine noch brillan-

tere Akustik. Mit RMS-Leistungen von 30 Watt bzw. 40 Watt und einem digitalen Signalprozessor, der voreingestellte Klangprofile (Film, Musik, Dialog) oder manuelle Anpassungen ermöglicht, bieten die Modelle ein individuell optimierbares Klangerlebnis. Flexibel montierbar, mit Metallgitter und gebürsteter Oberfläche, sind sie die ideale Ergänzung für unterwegs.

Technische Daten:	Clear Sound 400	Clear Sound 700
RMS Leistung	30 W (RMS)	40 W (RMS)
Frequenzband	50 Hz – 18.000 Hz	50 Hz – 18.000 Hz
Maße (B x H x T)	40,4 x 10,3 x 7,2 cm	70,4 x 10,3 x 7,2 cm
Gewicht	2,6 kg	3,5 kg
Art-Nr.	70 111	70 112
Preis	99,-	149,-

Soundbar alpatronicsSound S-40 Mobile

Die S-40 Mobile ist für den vielseitigen Einsatz konzipiert: Angeschlossen am Fernseher oder mittels des integrierten DAB+ Tuners sorgt sie mit Full-Range-Stereo-Lautsprechern und optimierter Audio-Software für beeindruckenden Sound im Reisemobil. Dank des cleveren Halterungssystems lässt sich die Soundbar schnell abnehmen und mobil nutzen, etwa im Vorzelt. Der integrierte Akku bietet bis zu 12 Stunden Laufzeit. Bluetooth 5.0 mit AptX Low Latency ermöglicht müheloses Musik-Streaming. TV-Halterung und Fernbedienung sind im Lieferumfang enthalten, mit DAB+ Tuner, Maße B 46 x H 5,6 x T 5,1 cm, Gewicht 1,1 kg.

70 105 319,-



319,-

DAB+ / FM Bluetooth

TV-Geräte



Caratec Vision CAV220P-D.2

Bildschirmgröße 21,5", sie verfügt über Empfänger für DVB-T2 HD und DVB-S2 und einen CD/DVD Player (Einschub und Bedienung von rechts). Das Gerät hat ein Weitwinkel-Display und ist mit Über- und Unterspannungsschutz ausgestattet. Die Ansteuerung für Caratec Smart-D Sat-Antennen (Katalogseite 841) vereinfacht die Bedienung erheblich. Zusätzlich ist ein Festpegel-Anschluss für die Tonübertragung an Radiogeräte und Navigationssysteme integriert. Das Gerät ist mit einem nach EN ISO 9241-307 pixelfehlerfreien Panel ausgestattet.

Technische Daten:

- Stromversorgung 12 V (230 V über optionales Netzteil)
- 16,7 Mio. Anzeigefarben
- Energieverbrauch 14 kWh / 1000h
- Bildschirmgröße 21,5" (55 cm)
- Auflösung 1920 x 1080 Pixel
- Helligkeitswert 250 cd/m²
- Kontrastwert 3000:1
- Betrachtungswinkel H 178° / V 178°
- Musikleistung 2 x 5 W
- Maße B 50,8 x H 30,8 x T 5,1 cm
- Gewicht 2,95 kg



399,-



DVD

100 % pixelfehlerfrei

ohne Abbildung:

Netzteil 230 Volt 70 090 39,90

Standfuß 70 093 24,90

Merkmale:

Color-Videosystem PAL/NTSC/SECAM, Videotext, VESA-Standard 100.

Ein-/Ausgänge:

Antenne (DVB-S2, DVB-T2), 2 x HDMI, Scart, YPbPr (Adapter), AV (Adapter), Audio, digital Audio, Kopfhörer, USB, CI+ (Common Interface).

70 081 399,-



ab 449,-

powered by webOS Hub

Caratec Vision Smart-TV

Fast rahmenlos präsentieren sich die 22", 24", 27" und 32" Geräte der Exclusive Smart-TV Serie. Das Bild des Weitwinkel-Panels geht fast bis zum Rand, damit sind die Geräte extrem kompakt und besonders elegant. Sie sind mit DVB-T2 und DVB-S2-Empfängern, dem webOS Smart-TV mit unzähligen Apps für Streamingdienste sowie Über- und Unterspannungsschutz ausgestattet. Ein Bluetooth-Sender ist integriert, um externe Bluetooth-Lautsprecher zu verbinden. Die Bedienung der Geräte erfolgt ganz einfach per Sprache oder Magic Remote. Die im TV integrierte Bedienungsanleitung erspart lästiges Suchen.



Technische Daten:	CAV222E-S	CAV242E-S	CAV272E-S	CAV322E-S
Energieeffizienzklasse	E (Spektrum A ← G)	E (Spektrum A ← G)	E (Spektrum A ← G)	E (Spektrum A ← G)
Energieverbrauch	15 kWh / 1000h	15 kWh / 1000h	21 kWh / 1000h	27 kWh / 1000h
Bildschirmgröße	21,5" (55 cm)	23,6" (60 cm)	27" (69 cm)	32" (80 cm)
Auflösung	1920 x 1080 Pixel	1920 x 1080 Pixel	1920 x 1080 Pixel	1920 x 1080 Pixel
Helligkeitswert	220 cd/m ²	220 cd/m ²	220 cd/m ²	220 cd/m ²
Kontrastwert	3000:1	3000:1	3000:1	3000:1
Betrachtungswinkel	H 178° V 178°	H 178° V 178°	H 178° V 178°	H 178° V 178°
Musikleistung	2 x 5 W	2 x 5 W	2 x 8 W	2 x 8 W
Maße (B x H x T)	49,7 x 29,1 x 4,4 cm	54,2 x 31,9 x 4,4 cm	61,7 x 36,2 x 4,5 cm	72,3 x 42 x 4,5 cm
Gewicht	2,5 kg	2,8 kg	3,8 kg	4,6 kg
Art-Nr.	70 070	70 071	70 077	70 078
Preis	449,-	499,-	549,-	599,-

Merkmale:

Stromversorgung 12 Volt (230 Volt über optionales Netzteil), 16,7 Mio. Anzeigefarben, Color-Videosystem PAL/NTSC/SECAM, Videotext, VESA-Standard 100, Netzschalter Ein / Aus.

Ein-/Ausgänge:


Antenne (DVB-S2, DVB-T2), 3 x HDMI, AV (Adapter), Audio, digital Audio, Kopfhörer, 2 x USB, CI+ (Common Interface), S/PDIF (optisch), RJ45 Ethernet (LAN).

ohne Abbildung: Netzteil 230 Volt

Standfuß

Für	Art-Nr.	Preis
CAV222E-S, CAV242E-S	70 090	39,90
CAV272E-S, CAV322E-S	70 095	39,90

Für	Art-Nr.	Preis
1 CAV222E-S, CAV242E-S	70 101	24,90
2 CAV272E-S, CAV322E-S	70 103	24,90





CAS102 / CAS104BT

Soundbar Caratec CAS102

Kompakte und klangstarke Soundbar in edlem Design. Inklusive aller Leitungen zum Anschluss an die Kopfhörerbuchse und 12 Volt-Stromversorgung. Die integrierte Status-LED Anzeige ist abschaltbar. 4 Bedienelemente stehen an der Seite zur Verfügung: An/Aus, lauter, leiser, mute. Durch die mitgelieferten justierbaren Haltewinkel, die zwischen TV und Halter montiert werden, ist die CAS102 für die meisten TV Geräte geeignet. Maße B 48 x H 6 x T 6 cm, Gewicht 920 g (inkl. Halterung und Kabel 1,36 kg).

70 100 79,-

NEU

Soundbar Caratec CAS104BT

Diese klangstarke Soundbar teilt ihre Eigenschaften mit der Caratec CAS102 (Art-Nr. 70 100), zusätzlich ist sie jedoch mit ARC für automatisches Ein-/Ausschalten mit dem TV und mit Bluetooth ausgestattet (z. B. für Smartphone und Tablet). Maße B 48 x H 6 x T 6 cm, Gewicht 920 g (inkl. Halterung und Kabel 1,36 kg).

70 106 129,-

ab **79,-**

Soundsystem Caratec CAS101BT

Die ideale Lösung, um ganz einfach und praktisch unsichtbar besseren Klang für das TV-Gerät und das Smartphone in Wohnmobile und Caravans zu bringen. Der kompakte 4-Kanal-Verstärker wird mit der Kopfhörerbuchse des TV-Gerätes verbunden. Als weitere Quelle dient der integrierte Bluetooth-Empfänger. Damit lässt sich ganz einfach Musik vom Smartphone wie-

dergeben. Als Schallwandler dienen 2 Caratec Exciter CAE70. Sie werden unsichtbar in den Möbeln montiert und sorgen für einen angenehmen Klang. Das Set lässt sich optional um 2 weitere CAE70 erweitern.

70 096 119,-

Exciter Caratec CAE70

1 Stück, zur Erweiterung des CAS101BT auf maximal 4 Exciter.

70 097 19,90



79,90

Es können 2 CaraSnake miteinander verbunden werden. Bluetooth 5.0, Frequenzgang 68 Hz bis 18 kHz, Funkreichweite ca. 10 m (freies Feld), Akkulaufzeit bis 9 Stunden, Akkukapazität 800 mAh, Ladespannung / Strom 5V / 0,5 A, Ladeanschluss USB-C, Leitung im Lieferumfang enthalten, Größe B 24,5 x H 4,5 x T 20,5 cm, Gewicht 300 g.

70 107 79,90



Bluetooth 119,-

Megasat Royal Line IV Smart

Die Smart-TVs sind speziell für den Einsatz im Fahrzeug gebaut – eine besondere Innenkonstruktion schützt die Komponenten vor Erschütterungen während der Fahrt. Sie verfügen über einen Internetbrowser und viele vorinstallierte Apps auf Basis eines Android 11 Betriebssystems mit Zugriff auf verschiedene Medienportale. Zusätzlich können weitere Apps über den integrierten App-Store installiert werden. Sie sind mit einem zukunftssicherem DVB-T2 Triple-Tuner (H.265/HEVC) und Bluetooth 4.2, LAN und WLAN ausgestattet. Im Lieferumfang enthalten sind eine Fernbedienung, Batterien, YPbPr-Adapter, AV Adapter, 12 Volt-KFZ-Adapter und 12 / 230-Volt-Netzteil.

Merkmale:

Stromversorgung 12 / 24 / 230 Volt; LED-Display Pixelklasse 1; Abspielformate MPG, AVI, TS, MOV, MKV, DAT, MP4, VOB, RM, MP3, WMA, AAC, JPEG, BMP, PNG.

Ein-/Ausgänge:

Antenne, 2 x HDMI IN, RGB, YPbPr, Audio Out 3,5 mm Klinke (Kopfhörer), Audio/Video 3,5 mm Klinke In, Audio Out digital koaxial, 2 x USB, CI+ Slot (HD+ ready).



ab **369,-**

Technische Daten:	RL IV 19 Smart	RL IV 22 Smart	RL IV 24 Smart	RL IV 32 Smart
Energieeffizienzklasse	E (Spektrum A ← G)	E (Spektrum A ← G)	E (Spektrum A ← G)	E (Spektrum A ← G)
Energieverbrauch	12 kWh / 1000h	14 kWh / 1000h	17 kWh / 1000h	25 kWh / 1000h
Bildschirmgröße	18,5" (47 cm)	21,5" (54,6 cm)	23,8" (60,5 cm)	32" (81 cm)
Auflösung	1366 x 768 Pixel	1920 x 1080 Pixel	1920 x 1080 Pixel	1920 x 1080 Pixel
Helligkeitswert	250 cd/m ²	250 cd/m ²	250 cd/m ²	250 cd/m ²
Kontrastwert	1000:1	3000:1	3000:1	3000:1
Betrachtungswinkel	H 178° V 178°	H 178° V 178°	H 178° V 178°	H 178° V 178°
Musikleistung	2 x 5 W	2 x 5 W	2 x 5 W	2 x 10 W
Maße (B x H x T)	43,6 x 25,9 x 4,9 cm	50,1 x 29,8 x 4,9 cm	55,1 x 32,6 x 4,9 cm	73,1 x 43,2 x 8,6 cm
Gewicht	2,3 kg	2,4 kg	2,8 kg	3,46 kg
Art-Nr.	70 007	70 011	70 027	70 028
Preis	369,-	399,-	429,-	499,-

MEGASAT Brillantes Fernsehen



- 100 % pixelfehlerfrei
- Bluetooth
- Smart TV

Ohne Abbildung: Standfuß

Für	Art-Nr.	Preis
19"	70 055	14,90
22" / 24"	70 057	14,90
32"	70 059	14,90



Megasat Royal Line Premium

The Royal Line Premium series with integrated WebOS hub operating system offers Bluetooth®, LAN, WiFi, internet browser and pre-installed apps with access to many media platforms. More apps can be installed via the integrated app store. The Triple Tuner secures the digital TV reception also in other European countries, the CI+ slot provides the decoding of Pay-TV programs, the two USB ports for media replay of films, pictures and music. The special interior architecture protects the components against vibrations while driving. Included in delivery is the Magic and the DVD remote controls.

Features:

Power supply 12/ 24/ 230 V, LED display (pixel class 1), DVD / DVD+R/+RW / DVD-R/-RW / VCD / CD / CD-R/-RW, Bluetooth® 5.0, JPEG, BMP, PNG, MP3, AAC, AMR, MPG, AVI, TS, MOV, MKV, DAT, MP4, VOB, tuner: DVB-S / -S2 / -C / -T / -T2 (H.265/HEVC)

In-/ Outputs:

Antenna, 3 x HDMI, audio out (optical), headphones out (3.5 mm jack), RJ45 (LAN), 2 x USB, AV in (audio/ video RCA)

Standfuß



Für	Art-Nr.	Preis
RL Premium 22" / 24"	70 061	19,90
RL Premium 27"	70 062	19,90
RL Premium 32"	70 063	19,90

ab 439,-

Mehr Infos?
Das Bordbuch **i****MEGASAT**
Brillantes Fernsehenpowered by
webOS Hub

DVD

- Bluetooth
- 100 % pixelfehlerfrei
- Smart TV

Technische Daten:	RL Premium 22	RL Premium 24	RL Premium 27	RL Premium 32
Energieeffizienzklasse	E (Spektrum A ← G)	E (Spektrum A ← G)	E (Spektrum A ← G)	E (Spektrum A ← G)
Energieverbrauch	15 kWh / 1000h	15 kWh / 1000h	21 kWh / 1000h	27 kWh / 1000h
Bildschirmgröße	21,5" (54,6 cm)	23,8" (60,5 cm)	27" (68,5 cm)	32" (81 cm)
Auflösung	1920 x 1080 Pixel	1920 x 1080 Pixel	1920 x 1080 Pixel	1920 x 1080 Pixel
Helligkeitswert	250 cd/m ²	250 cd/m ²	250 cd/m ²	250 cd/m ²
Kontrastwert	3000:1	3000:1	4000:1	3000:1
Betrachtungswinkel	H 178° V 178°	H 178° V 178°	H 178° V 178°	H 178° V 178°
Musikleistung	2 x 5 W	2 x 5 W	2 x 10 W	2 x 10 W
Maße (B x H x T)	49,2 x 29 x 4,7 cm	54,2 x 31,8 x 4,2 cm	61,7 x 36,8 x 4,3 cm	72,2 x 42 x 4,5 cm
Gewicht	2,6 kg	3,3 kg	4 kg	5,7 kg
Art-Nr.	70 043	70 045	70 050	70 051
Preis	439,-	479,-	529,-	579,-

MEGASAT 49,90

Brillantes Fernsehen

49,90

NEU



Bluetooth-Kopfhörer MEG-BH01

Wireless Bluetooth Stereo-Kopfhörer mit kraftvollem Sound für den optimalen Einsatz unterwegs. Mit einer Reichweite bis 20 Metern und einer Laufzeit bis zu 40 Stunden.

Merkmale:

Audio-Bereich 20 Hz – 20 kHz, Audio-Format MP3, SD-Karteneinschub bis 64 GB, Mikrophon 42 dB, Anschluss: 3,5 mm AUX-Eingang, Betriebstemperatur 10 °C – 45 °C, Gewicht 230 g.

70 132 49,90

Soundbar I

2 Breitband-Lautsprecher mit zusammen 12 Watt Musikleistung, integriert in ein optisch ansprechendes Gehäuse, verbessern den Sound Ihres Camping-Fernsehers erheblich. Stromversorgung und Audioübertragung erfolgen über USB bzw. den Kopfhöreranschluss am TV. Die Lautstärke

wird über einen Drehknopf (inkl. Ein-/Ausschalter) an der Soundbar geregelt. Optional kann die Soundbar direkt unter dem Fernseher montiert werden – eine entsprechende Halterung ist im Lieferumfang enthalten. Maße B 40 x H 6 x T 5,5 cm, Gewicht 450 g. **70 056 49,90**

Soundbar Klangwunder V

2 Breitband-Lautsprecher mit insgesamt 30 Watt Musikleistung, verbaut in einem kompakten Gehäuse, sorgen dafür, dass die via Bluetooth z. B. von einem Megasat Fernseher empfangenen Audiosignale in einen satten Stereosound gewandelt werden. Dank des klaren Designs harmoniert die Soundbar auch optisch mit den Megasat TVs und kann mit einer Halterung leicht an diese montiert werden. Alle gängigen Funktionen, wie

Regelung der Lautstärke, Musikauswahl im MP3-Betrieb und Bluetooth-Verbindung, können über die im Lieferumfang enthaltene Fernbedienung gesteuert werden.

Merkmale:

Stromversorgung 12 / 230 Volt, Bluetooth 4.0, USB-Anschluss, Audio-Eingang 3,5 mm Klinke, MP3-Betrieb, Maße B 41 x H 6 x T 6 cm, Gewicht ca. 800 g. **70 058 79,90**



Bluetooth

79,90



Inkl. Halterung zur einfachen Montage am TV.



tenHaaft[®]

Innovative Mobile Technology

ab 539,-



Oyster[®] SMART TV



POWERED BY **AVTEX**

Oyster[®] Smart TV

Merkmale:

- Highend Gerät mit ultraflachem Design
- integriertes 2,4 GHz und 5 GHz WLAN
- WLAN Einrichtung mit WPS (kompatible WLAN-Quelle vorausgesetzt, z. B. Oyster[®] Connect, Oyster[®] Access und Oyster[®] EasyNet)
- Bluetooth 5.1
- eingebauter Tuner für DVB-S2, DVB-T2 Tuner HD/H.265
- VIDAA Betriebssystem
- Webbrowser
- HbbTV („Hybrid broadcast broadband TeleVision“)

- multiple Favoriten-Senderlisten (z. B. für Deutschland, Österreich, Schweiz etc.)
- OTA (Over-The-Air-Update – Software Update über das Internet)
- Anschlussmöglichkeit über USB 2.0 und HDMI
- frei benennbare Signaleingänge
- universeller Einbau durch VESA Standard Halterung
- Systemfernbedienung: nur eine Fernbedienung für die Satellitenanlage und das Fernsehgerät Oyster[®] Smart TV
- EPG elektronische Programmzeitschrift mit 7-Tage Vorschau
- ON-SCREEN Anzeige für Versorgungsspannung
- „Nur Audio“ Funktion
- barrierefreie Nutzung
- Modulschacht CI / CI+
- stabile Bauweise für den mobilen Einsatz im Reisemobil und Caravan
- vorprogrammierte Senderlisten für D/AT/CH/FR und Update Support durch ten Haaft

- Netzschalter Ein / Aus
- Typgenehmigungszeichen nach KBA
- 3 Jahre Herstellergarantie

- Kopfhörer-Ausgang 3,5 mm Stereo Klinkenbuchse
- AV IN (mittels optionalem 3,5 mm Klinken-Adapterkabel)
- IEC Buchse für terrestrischen Empfang
- F-Buchse für Satellitenempfang
- Netzwerk (100 Mbit LAN) RJ45 Buchse
- verpolungssichere AVTEX DC-Eingangsbuchse

ohne Abbildung: Zubehör-Kit

Enthält einen Standfuß und ein 230-Volt-Netzteil.

Für TV-Gerät	Art-Nr.	Preis
19" – 24"	70 052	40,50
27" – 32"	70 053	40,50
39"	70 054	48,-

Anschlüsse:

- 3 x HDMI Eingang (davon 1 x mit HDMI ARC)
- 2 x USB 2.0 Typ A für Stromversorgung und Datenträger
- CI+ Schacht für CA Module
- SPDIF Ausgang Optisch

Technische Daten:	Oyster Smart TV 19"	Oyster Smart TV 21,5"	Oyster Smart TV 24"	Oyster Smart TV 27"	Oyster Smart TV 32"	Oyster Smart TV 39,5"
Energieeffizienzklasse	E (Spektrum A ← G)	E (Spektrum A ← G)	E (Spektrum A ← G)	E (Spektrum A ← G)	E (Spektrum A ← G)	E (Spektrum A ← G)
Energieverbrauch	12 kWh / 1000h	15 kWh / 1000h	17 kWh / 1000h	21 kWh / 1000h	25 kWh / 1000h	33 kWh / 1000h
Bildschirmgröße	19" (48 cm)	21,5" (55 cm)	24" (61 cm)	27" (69 cm)	32" (81 cm)	39,5" (100 cm)
Auflösung	1366 x 768 Pixel	1920 x 1080 Pixel	1920 x 1080 Pixel	1920 x 1080 Pixel	1920 x 1080 Pixel	1920 x 1080 Pixel
Helligkeitswert	220 cd/m ²	250 cd/m ²	250 cd/m ²	220 cd/m ²	220 cd/m ²	275 cd/m ²
Kontrastwert	1000:1	3000:1	1000:1	3000:1	4000:1	5000:1
Betrachtungswinkel	H 176° V 176°	H 176° V 176°	H 176° V 176°	H 176° V 176°	H 176° V 176°	H 176° V 176°
Musikleistung	2 x 2 W	2 x 2 W	2 x 2 W	2 x 2 W	2 x 2 W	2 x 2 W
Maße (B x H x T)	43 x 25,3 x 4,5 cm	48,8 x 29,4 x 4,9 cm	54 x 32,3 x 4,6 cm	61,9 x 37 x 4,9 cm	72,2 x 42,8 x 4,4 cm	90,3 x 52,5 x 3,7 cm
Gewicht	2,1 kg	2,4 kg	2,8 kg	4,2 kg	5,2 kg	8,3 kg
Art-Nr.	70 201	70 202	70 203	70 204	70 209	70 210
Preis	539,-	599,-	649,-	749,-	799,-	999,-

Oyster[®] Soundbar

Beeindruckender Klang, vielseitige Anschlussmöglichkeiten und edles Design. Die Oyster[®] Soundbar verfügt über ein 2-Wege-Lautsprecher-System und ist die ideale Ergänzung zum „Oyster[®] Smart-TV“ und auch mit anderen Fernsehgeräten kompatibel.

Die Installation ist simpel, der Anschluss erfolgt per HDMI ARC, COAXIAL oder AUX. Darüber hinaus ist ein direktes Abspielen von Musik vom Handy oder Tablet per USB oder per Bluetooth möglich.

Leistungsmerkmale:

Ausgangsleistung 2 x 10 W, Energieverbrauch 12 V 0,75 A / 24 V 0,42 A, Betriebsspannung 12 V, 24 V, 240 V (nur mit Netz Adapter), Anschlüsse HDMI ARC, COAXIAL, AUX, USB Schnittstelle für direktes Abspielen von Musik, 3 Sound Effekte auswählbar (EQ) NEWS, Normal, Music, kompatibel mit den meisten Fernsehgeräten, Maße B 43,6 x H 4,6 x T 6,8 cm, Gewicht 1,2 kg. 3 Jahre Herstellergarantie.

185,- **Oyster[®]**
Soundbar



Lieferumfang:

Soundbar, Fernbedienung, Montagewinkel zur direkten Montage an „Oyster[®] TV“, AUX-Kabel, COAXIAL-Kabel, HDMI ARC Kabel, Netz-Adapter 110 V – 240 V AC mit EURO-Schuko-Stecker, Stromanschlusskabel 12 V / 24 V.

70 060 185,-



ab 285,-

powered by
webOS Hub

ab 389,-

Reflexion LDDXiBT

Rahmenlose Smart-TVs in den Farben schwarz und silber, mit DVD-Player und dem Betriebssystem LG webOS Hub. Die Magic Remote-Fernbedienung (Scrollen, zeigen, gestikulieren. Sprach- und Mausfunktion) ist im Lieferumfang enthalten. Bereits vorinstallierte Apps können direkt genutzt und aktualisiert werden. Eine App zum Spiegeln des Smartphone-Bildschirms auf den Fernseher ist bereits vorinstalliert.

Merkmale:

Stromversorgung 12 / 24 Volt (230 Volt über optionales Netzteil), Color-Videosystem PAL/SECAM, Bluetooth, Smart TV, Videotext 1000 Seiten. Wiedergabe von DVD/CD/MPEG-4, MP, JPG, MP3, WMA.

Ein-/Ausgänge:

DVB-S2, DVB-C, DVB-T2HD, 3 x HDMI, 2 x USB, optischer Audio-Ausgang, Kopfhörer-Ausgang, CI+ Slot (Common Interface), WLAN, RJ45.

NEU**Reflexion LEDiBT**

Smart-TVs in den Größen 21,5" und 23,6" mit dem Betriebssystem LG webOS Hub. Eine App zum Spiegeln des Smartphone-Bildschirms auf den Fernseher ist bereits vorinstalliert. Standfüße und Netzteil sind im Lieferumfang enthalten.

Merkmale:

Stromversorgung 12 / 230 Volt, Color-Videosystem PAL/SECAM, Bluetooth, Smart TV, Videotext 1000 Seiten.

Ein-/Ausgänge:

DVB-S2, DVB-C, DVB-T2HD, 2 x HDMI, 2 x USB, Optischer Audio-Ausgang, Kopfhörer-Ausgang, CI+Slot (Common Interface), WLAN, RJ45.

NEU

	Art-Nr.	Preis
LED22iBT	70 267	285,-
LED24iBT	70 268	309,-

**FRAMELESS EDITION!
ohne Rahmen**

DVD



WLAN

Smart TV



Zubehör

ohne Abbildung:
Netzteil 230 Volt
70 220 29,90

ohne Abbildung: Standfuß

	schwarz	silber	Preis
LDDX22iBT	70 230	70 213	389,-
LDDX24iBT	70 231	70 214	409,-
LDDX27iBT	70 232	70 215	469,-
LDDX32iBT	70 239	70 216	509,-

Für Größe	schwarz	silber	Preis
bis 24"	70 246	70 217	24,90
27"	70 247	70 218	24,90
32"	70 248	70 219	24,90

Technische Daten:	LED22iBT	LED24iBT	LDDX22iBT	LDDX24iBT	LDDX27iBT	LDDX32iBT
Energieeffizienzklasse	E (Spektrum A ← G)	E (Spektrum A ← G)	E (Spektrum A ← G)	E (Spektrum A ← G)	E (Spektrum A ← G)	E (Spektrum A ← G)
Energieverbrauch	15 kWh / 1000h	17,1 kWh / 1000h	15 kWh / 1000h	15 kWh / 1000h	21 kWh / 1000h	27 kWh / 1000h
Bildschirmgröße	21,5" (55 cm)	23,6" (60 cm)	22" (55 cm)	23,6" (60 cm)	27" (69 cm)	32" (80 cm)
Auflösung	1920 x 1080 Pixel	1920 x 1080 Pixel	1920 x 1080 Pixel	1920 x 1080 Pixel	1920 x 1080 Pixel	1920 x 1080 Pixel
Helligkeitswert	180 cd/m ²	180 cd/m ²	220 cd/m ²	220 cd/m ²	220 cd/m ²	220 cd/m ²
Kontrastwert	3000:1	3000:1	3000:1	3000:1	4000:1	3000:1
Betrachtungswinkel	H 178° V 178°	H 178° V 178°	H 178° V 178°	H 178° V 178°	H 178° V 178°	H 178° V 178°
Musikleistung	2 x 3 W	2 x 3 W	2 x 5 W	2 x 5 W	2 x 8 W	2 x 8 W
Maße (B x H x T)	50,4 x 30,6 x 8,1 cm	55 x 33,6 x 8,8 cm	49,7 x 29 x 4,5 cm	54,2 x 31,9 x 4,5 cm	61,7 x 36,2 x 4,5 cm	72,3 x 42 x 4,5 cm
Gewicht	2 kg	2,2 kg	3,24 kg	3,5 kg	4 kg	5,4 kg

64,⁹⁵**Soundbar Reflexion SB240**

HiFi Soundbar-System für 22" und 24" TVs. Mit Bluetooth, SD Kartenleser, USB Wiedergabe, AUX IN/Coaxial, max. Musikleistung 160 Watt, eingebauter Akku 2200 mAh. Maße B 54 x H 6,2 x T 6,2 cm, Gewicht 730 g.

70 118

64,95

79,⁹⁵**Soundbar Reflexion SB300**

HiFi Soundbar-System zur Montage an der Wand oder im mobilen Einsatz. Mit Bluetooth, SD Kartenleser, USB Wiedergabe, AUX IN/Coaxial, max. Musikleistung 160 Watt, eingebauter Akku 2200 mAh. Maße B 78 x H 6,2 x T 6,2 cm, Gewicht 940 g.

70 119

79,95

NEU



119,-

Schwenkarm

Zur problemlosen und platzsparenden Montage des TFT-Fernsehgerätes an Wänden oder Schränken. Der Halter kann während der Fahrt vollständig blockiert werden und gewährleistet mit seinen 3 selbstbremsenden Gelenken jederzeit eine optimal einstellbare Blickposition. Der Neigungswinkel der Halteplatte (VESA 75 & 100) ist variabel einstellbar. Tragkraft 10 kg, Armlänge 41 cm, Gewicht 1,3 kg.

72 717 119,-



119,-

Konsolenauszug

Ermöglicht ein Herausziehen des TFT-Gerätes um 37 cm. Die Monitorhalterung (VESA 75 & 100) ist höhenverstell- und nach vorne neigbar sowie die Trägerplatte schwenkbar. Um das Gerät platzsparend zu verstauen kann der Halter bis zu 90° nach hinten abgeklappt werden. Tragkraft 10 kg, Maße B 26 x T 37,5 cm, Gewicht 3,8 kg.

72 718 119,-



119,-

Deckenhalter


Ermöglicht die Montage des TFT-Gerätes an der Decke oder unter einem Oberschrank. Der dreh- und kippbare Halter arretiert automatisch in geschlossener Position. Die Monitorhalterung (VESA 75 & 100) ist höhenverstell- und nach unten neigbar, die Trägerplatte schwenkbar. Tragkraft 7 kg, Maße geschlossen B 26 x H 6 x T 27,5 cm, Gewicht 2 kg.

72 719 119,-

TV-Drehauszug

Aus Aluminium hergestellter Drehauszug, der im eingeschobenen Zustand fest arretiert. Schwenkbereich 180 Grad vertikal und horizontal. Bei der Montage im Schrank – geeignet für Flachbildschirme bis zu einer Bilddiagonale von 19", bei Montage auf der Außenwand sind Bilddiagonalen bis zu 32" möglich. VESA Standards 75 und 100, Tragkraft 8 kg, max. Auszug 50,2 cm, die Schienenlänge beträgt ausgezogen ca. 70,8 cm bei einer Einbautiefe von 40,3 cm. Maße ca. B 13 x H 8,1 x T 39,7 cm, Gewicht 2,7 kg.

72 652 221,-



MADE IN GERMANY

221,-

alphatronics Wandhalter Slim Mount-Linie

Die Wandhalterungen der Slim Mount-Linie ermöglichen eine äußerst flache Montage der TV-Geräte an der Wand. Dank identischer Grundplatten für die Wand- und TV-Seite lässt sich das System flexibel anpassen und bei Bedarf jederzeit nachrüsten.

Der Drehmechanismus (Slim Mount 160 Rotation, Slim Mount 290 Rotation) ermöglicht es, das TV-Gerät mühelos von der vertikalen Position für die Fahrt in die optimale Ausrichtung für den Betrieb zu drehen – gradgenau, dank des von alphatronics entwickelten Zahnkranzdesigns.

Merkmale:

- VESA Norm 100 x 100 mm / 200 x 100 mm
- langlebig dank hochwertiger Materialien
- neuer Drehmechanismus
- Flexibilität des Rasthebels
- ultraflache Montage
- universell einsetzbar

Slim Mount
BASE

Slim Mount
160

alphatronics

NEU

ab 89,-



Slim Mount
290

patentierte Mechanik
für perfekte gradgenaue
Ausrichtung



Technische Daten:	Slim Mount BASE1	Slim Mount BASE2	Slim Mount 160	Slim Mount 160 Rotation	Slim Mount 290	Slim Mount 290 Rotation
Empfohlene TV Größe	19" - 27"	27" - 40"	19" - 40"	19" - 40"	19" - 40"	19" - 40"
Max. Tragfähigkeit	20 kg	20 kg	12 kg	12 kg	12 kg	12 kg
Länge Entriegelungshebel ab Oberkante	4 cm	9 cm	3,5 cm (verlängerbar)	3,5 cm (verlängerbar)	3,5 cm (verlängerbar)	3,5 cm (verlängerbar)
Maximaler Auszug	—	—	16,5 cm	16,5 cm	28,5 cm	28,5 cm
Anzahl Gelenke	—	—	2	2	3	3
Drehbar gradgenau bis	—	—	—	360°	—	360°
Abstand zur Wand	1,5 cm	1,5 cm	3 - 16,5 cm	3 - 16,5 cm	3 - 28,5 cm	3 - 28,5 cm
Maße (B x H x T)	26,5 x 23 x 1,5 cm	26,5 x 23 x 1,5 cm	26,5 x 23 x 3 cm	26,5 x 23 x 3 cm	26,5 x 23 x 3 cm	26,5 x 23 x 3 cm
Gewicht	1,6 kg	1,6 kg	2,5 kg	2,65 kg	2,8 kg	2,95 kg
Art-Nr.	72 690	72 691	72 692	72 693	72 694	72 695
Preis	89,-	89,-	179,-	269,-	199,-	289,-

56,⁹⁰118,⁵⁰**1 | Wandhalterung Sky**

Stabiler Wandhalter für VESA-Norm 75 & 100. Zum schnellen und unkomplizierten Abnehmen des Bildschirms verfügt der Halter über eine Quick-Release Grundplatte. Belastbar bis 25 kg, max. Wandabstand 2 cm. **72 609** **56,90**

2 | Wandhalterung Sky HF


Mit schwen- und neigbarem Kreuzgelenk. Zum schnellen und unkomplizierten Abnehmen des Bildschirms verfügt der Halter über eine Quick-Release Grundplatte. Belastbar bis 10 kg, max. Wandabstand 7,2 cm. **72 607** **118,50**

78,⁵⁰**Wandhalterung Sky Basic**

Neigbare Halterung aus robustem Stahl mit Arretierungshebel, der sowohl unten als auch oben montiert werden kann; Tragkraft 7 kg.

97,⁹⁰

115,-



	Drehpunkte	Armlänge	Art-Nr.	Preis
3 Sky Basic 1	2	12,2 cm	72 602	78,50
4 Sky Basic 2	3	33,2 cm	72 603	97,90
5 Sky Basic XL	3	46 cm	72 604	115,-

115,-

**Wandhalterung Sky**

Stylische Halter mit einer maximalen Tragkraft von 8 kg. Im Kopf der Halterung ist ein Kugelgelenk integriert, durch das der Bildschirm frei gedreht werden kann. Im Lieferumfang enthalten ist eine Halteplatte für VESA 75 & 100, die einfach auf

die Halterung aufgesetzt und durch eine Flügelmutter arretiert wird. Dadurch sind die Geräte einfach zu entnehmen und bei Nichtgebrauch zu verstauen.

	Drehpunkte	max. Wandabstand	Art-Nr.	Preis
6 Sky 1	1	11,5 cm	72 641	115,-
7 Sky 2	2	31,5 cm	72 642	165,-
8 Sky 3	3	51 cm	72 643	205,-

165,-



205,-




298,-

**9 | Wandhalterung Sky 20W**

Konsolenauszug mit stufenlos verstellbarer Schwenkmechanik (bis 180°) und um ±10° einstellbarem Neigungswinkel. Die Halterung kann sowohl links als auch rechts angeschlagen eingebaut werden. Geeignet für alle TV-Geräte mit VESA-Norm 75 & 100. Maximaler Auszug 73,8 cm, Tragkraft max. 6,5 kg, Maße L 39/73,8 x H 24,4 x T 5,7 cm. **72 658** **298,-**

NEU

235,-

**10 | Wandhalterung Sky 20W light**

Konsolenauszug mit stufenlos verstellbarer Schwenkmechanik (bis 180°) und um ±14,5° einstellbarem Neigungswinkel. Die Halterung kann sowohl links als auch rechts angeschlagen eingebaut werden. Geeignet für alle TV-Geräte mit VESA-Norm 75 & 100. Maximaler Auszug 68,4 cm, Tragkraft max. 8 kg, Maße L 36,4/68,4 x H 16,1 x T 5,5 cm, Gewicht 1,86 kg. **72 660** **235,-**


72 660 **235,-**



Wandhalterung Sky 10N

Doppelgelenkhalter mit Arretierung und Quick-Release Grundplatte, geeignet für alle TV-Geräte mit VESA-Norm 75 & 100.

Länge	Farbe	Tragfähigkeit	Gewicht	Art-Nr.	Preis
11 48 cm	silber	12 kg	2,1 kg	72 644	242,-
11 58 cm	silber	10 kg	2,2 kg	72 639	244,-
11 68 cm	silber	8,5 kg	2,2 kg	72 640	257,-
11 68 cm mit Bowdenzug	silber	8,5 kg	2,7 kg	72 646	308,-
11 78 cm	silber	7,5 kg	2,3 kg	72 645	263,-
12 78 cm	schwarz	7,5 kg	2,3 kg	72 656	265,-



Art-Nr. 72 646 mit Bowdenzug zur einfacheren Entriegelung

265,-



12

NEU



174,-

Wandhalterung Sky N

Schwenk- und höhenverstellbare Halter mit Quick-Release Grundplatte und einer max. Tragkraft von 10 kg. Sie sind geeignet für alle TV-Geräte mit VESA-Norm 75 & 100. Der arretierbare Schwenkarm wird an einer Wandschiene (Art-Nr. 72 613 bzw. 72 614) befestigt und kann in ihr vertikal verschoben werden.

	Drehpunkte	Armlänge	Art-Nr.	Preis
13 Sky 13N	2	26 cm	72 606	174,-
14 Sky 11N	3	65 cm	72 608	273,-
15 Sky 15N	3	72 cm	72 611	329,-



273,-



329,-



ab 69,-

16



46,50

17

16 | Wandschiene Sky

Zur Montage der Wandhalterungen Sky 13N, Sky 11N und Sky 15N.

Länge	Art-Nr.	Preis
45 cm	72 613	69,-
105 cm	72 614	108,50

17 | Adapterplatte VESA für Wandhalterung Sky N und HF


Adapterplatte aus pulverbeschichtetem Stahl für Sky-Halterungen mit Quick-Release Grundplatte. Sie wird direkt an der Schnellverschlussplatte befestigt und ist geeignet für Bildschirme mit größerer VESA-Aufnahme (VESA 200 x 100, 200 x 200, 300 x 170, 300 x 200), z. B. für 32" Geräte. Maße B 31,5 x H 22 x T 0,3 cm, Gewicht 1 kg. 72 655 46,50



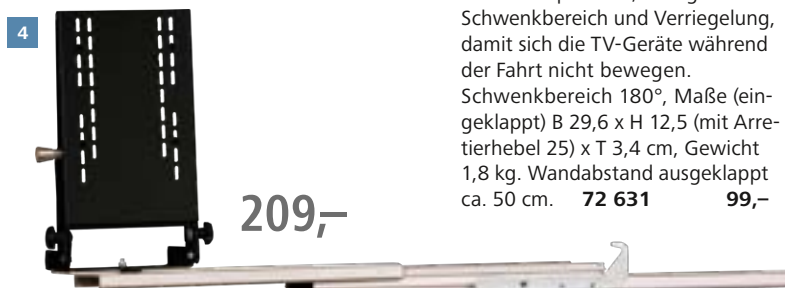
69,-



89,-




99,-



209,-



199,-



209,-



89,90

Auszüge CFA

Auszüge aus extrem stabilem, aber leichtem Aluminiumprofil mit Gleitführung ermöglichen die horizontale oder vertikale Montage beispielsweise in Schränken.

4 | Frontalauszug Flex CFA100H

Für TV-Schränke, liegend oder hängend montierbar, ermöglicht ein Herausziehen des TV-Gerätes um max. 47 cm, die Schienenlänge beträgt ausgezogen ca. 79,2 cm. Er ist dreh- und schwenkbar; hergestellt aus Aluminium, Tragkraft 6,5 kg. Maße ca. B 18 x H 8,5 (aufgeklappt 31,3) x T 37 cm, Gewicht 2,5 kg. **72 654** **209,-**

5 | Seitlicher Auszug Flex CFA101L

Für TV-Schränke, links und rechts montierbar, ermöglicht ein Herausziehen des TV-Gerätes um max. 47 cm, Schienenlänge ausgezogen ca. 83,5 cm. Er ist dreh- und schwenkbar, die Halteplatte lässt sich um $\pm 8^\circ$ neigen; hergestellt aus Aluminium, Tragkraft 6,5 kg. Maße ca. B 41 x H 15,5 x T 4,2 cm, Gewicht 2,6 kg. **72 632** **199,-**

6 | Seitlicher Auszug Flex CFA102L

Zur seitlichen Montage in und an Schränken geeigneter Auszug, der mittels Push Lock und einer Federstahllasche einfach zu ver- und entriegeln ist. Seine Halteplatte kann um 190° gedreht werden, so dass er leicht in die gewünschte Position gebracht werden kann. Der Auszug kann um max. 47 cm herausgezogen werden, Schienenlänge ausgezogen ca. 83,5 cm. Hergestellt aus Aluminium, Tragkraft 6,5 kg. Maße ca. B 41 x H 15,5 x T 4,4 cm, Gewicht 2,2 kg. **72 659** **209,-**

7 | Drehadapter Flex CFZ103

Drehadapter zur platzsparenden Hochkant-Montage von TV-Geräten an einem TV-Halter. Für die Fahrt wird das TV-Gerät in senkrechte Position gedreht und mit einem Magneten in dieser Stellung arretiert. So lassen sich auch große TV-Geräte platzsparend montieren. Zum Betrieb des

TV-Gerätes wird es einfach um 90° im Uhrzeigersinn in die waagrechte Position gedreht. Der Adapter ist universell auf ausreichend belastbaren Haltern mit VESA 100-Aufnahme verwendbar. Drehwinkel 93° , Bauhöhe 23 mm. **72 657** **89,90**

Wandhalter Flex CFW

Für TV-Geräte mit einem Gewicht bis 6,5 kg, hergestellt aus Stahl. Die integrierte Arretierung verhindert, dass sich das TV-Gerät während der Fahrt bewegt.

1 | Flex CFW200S

Mit 2 Drehpunkten, Maße (eingeklappt) B 17,7 x H 12,8 (mit Arretierhebel 25,6) x T 2,8 cm, Gewicht 900 g. Wandabstand (ausgeklappt) ca. 15 cm. **72 647** **69,-**

2 | Flex CFW301S

Mit 3 Drehpunkten, Maße (eingeklappt) B 23,5 x H 12,5 (mit Arretierhebel 25) x T 3,4 cm, Gewicht 1,4 kg. Wandabstand (ausgeklappt) ca. 37 cm. **72 648** **89,-**

3 | Flex CFW305S

Besonders kompakte Halterung mit 3 Drehpunkten, sehr großem Schwenkbereich und Verriegelung, damit sich die TV-Geräte während der Fahrt nicht bewegen. Schwenkbereich 180° , Maße (eingeklappt) B 29,6 x H 12,5 (mit Arretierhebel 25) x T 3,4 cm, Gewicht 1,8 kg. Wandabstand ausgeklappt ca. 50 cm. **72 631** **99,-**



TV-Auszug für Oberschrank Flex CFA103H

Besonders auch für Kastenwagen geeigneter, idealer Halter für die TV-Montage an Oberschränken, mit dem das TV-Gerät sicher montiert und perfekt im Blick ist. Dank Push Lock ist er schnell verriegelt und das TV-Gerät während der Fahrt sicher unter den Oberschränken fixiert. Durch die universelle TV-Halteplatte ist der CFA103H für die meisten TV-Geräte bis 24" mit VESA-Befestigung 75 oder 100 verwendbar. Hergestellt aus Aluminium.



Technische Daten:

Gesamtlänge eingeschoben 32,5 cm, Gesamtlänge ausgezogen maximal 63,5 cm (TV heruntergeklappt) bzw. 44,2 cm (TV hochgeklappt), 1 Drehpunkt, Neigungswinkel einstellbar 0 – 85°, Maße L 27 x B 20 x H 4,7 cm, Gewicht 1,5 kg.


72 661 199,-



199,-

Wandhalter Flex CFW-AS

Besonders leichter und stabiler Halter aus Aluminium. Durch die Verriegelung kann das TV-Gerät während der Fahrt montiert bleiben und wird nicht beschädigt. Geeignet für TV-Geräte mit VESA-Norm 75 & 100.



169,-

Technische Daten:

	8 CFW304AS	9 CFW400AS
Drehpunkte	3	4
Tragfähigkeit	6,5 kg	6,5 kg
Geeignet für TV Geräte bis	24"	24"
Wandabstand	ca. 39,3 cm	ca. 57,3 cm
Maße (B x H x T)	25 x 21 x 3,3 cm	26,7 x 24 x 3,3 cm
Gewicht	1,05 kg	1,36 kg
Art-Nr.	72 612	72 618
Preis	169,-	229,-



229,-

MAXVIEW

NEU



38,90

10

10 | Wandhalterung M7442

Diese TV-Wandhalterung mit Schnellverschluss eignet sich perfekt für Wohnwagen und Wohnmobile. Sie ist aus leichtem Aluminium und mit mattschwarzer Oberfläche gefertigt, eine hochwertige, langlebige und robuste Konstruktion. Fernseher lassen sich einfach samt Montageplatte entfernen, wenn sie nicht mehr gebraucht werden.

Technische Daten:

- für VESA-Größen 75 x 75 mm und 100 x 100 mm
- für Bildschirmgrößen bis 27" bzw. 10 kg Tragkraft
- der Neigungsmechanismus bietet eine Einstellung für den optimalen Betrachtungswinkel
- die Schwenkverstellung kann von links nach rechts und bis zu 180° gedreht werden
- ideal für die Betrachtung von mehreren Standorten aus und für die Eckmontage.
- Gewicht 400 g

72 622 38,90

11 | Wandhalterung OMP

Speziell für den Einsatz in den beengten Platzverhältnissen von Caravans entwickelte Wandhalterung. Die Halterung wird mit 3 Armen geliefert, die beliebig zusammengesteckt werden können und somit als 1-, 2- oder 3-armige Halterung individuell an die gegebene Einbausituation angepasst werden kann. Die integrierte Verriegelung hält TV-Geräte bis 13 kg während der Fahrt sicher in Position. Kabelkanäle sorgen für ordentlichen Verlauf des Koaxial-Kabels.

Technische Daten:

Wandabstand ausgeklappt 62,2 cm, Maße eingeklappt B 28 x H 26 x T 6,5 cm, Gewicht 1,6 kg. 72 621 69,95



69,95

11

Die 3 mitgelieferten Arme können einfach zusammengesteckt werden.



SONY



1

Moniceiver Sony XAV

DAB-Mediareceiver, mit blendfreiem 9" Touchscreen, die alle Vorteile von Apple CarPlay, Android Auto und Weblink bieten. Der leistungsstarke Verstärker bietet 4 x 55 Watt. Für den Radioempfang sind DAB+ und UKW-Tuner integriert. Externe Medien können über den A/V-Eingang angeschlossen werden. Der Kamera-Eingang ist auch während der Fahrt aktivierbar. Das Gerät ist mit Bluetooth und externem Mikrofon ausgestattet sowie für Lenkrad-Fernbedienung vorbereitet.

770,-



Media-Receiver ohne Laufwerk



1|Sony XAV-AX8150

1-DIN-Gerät mit 9" Touchscreen, der bei der Montage in Neigung, Tiefe und Höhe einstellbar ist. Zusätzlich ausgestattet mit HDMI-Eingang. **82 507 770,-**

2|Sony XAV-AX8150TR

Wie XAV-AX8150, passend für Ford Transit, Baujahr 2019/07 – 2024/09 mit ab Werk montiertem 1-DIN-Radio oder Radiovorbereitung. Mit CAN-Interface und Antennensplitter. **82 509 849,-**



849,-

Pioneer

Moniceiver mit Navigations-App Pioneer SPH-EVO950 DAB-C

9" (22,8 cm) Moniceiver mit WiFi, Android Auto, Apple CarPlay und Sygic Reisemobil-Navigation per Smartphone-App. Mit DAB+, UKW und Bluetooth (FSE, 2 Handys, Audiostreaming). Smartphoneverbindung per USB oder drahtlos. Inklusive Interface für Lenkrad-Fernbedienung. Reisemobil-Navigations-App Sygic inklusive 3 Jahre Kartenupdates für bis zu 5 Familienmitglieder. Europa-Reisemobilnavigation, ProMobil-Datenbank mit Infos zu 20.000 Stellplätzen, iOS/Android (per Apple CarPlay, Android Auto oder Weblink 2.0), online (mit Verkehrsinfos und Assistenzfunktionen) und offline über Gerätedisplay und Smartphone nutzbar. Weitere Infos auf sygic.com/de.



949,-

SPH-EVO950DAB-C-D für Fiat Ducato



WLAN ■ 3 Jahre Karten-Updates

Fahrzeugspezifisch lieferbar in 3 Versionen:

Pioneer SPH-EVO950DAB-C-D7

Passend für Fiat Ducato Baujahr, 2014/04 – 2021/08 sowie Peugeot Boxer und Citroën Jumper Baujahr, 2014/04 – 2024/08 mit Radiovorbereitung. **82 521 949,-**

Pioneer SPH-EVO950DAB-C-D8

Passend für Fiat Ducato 8 ab Baujahr 2021/09 sowie Peugeot Boxer und Citroën Jumper ab Baujahr 2024/09 mit Radiovorbereitung. **82 522 949,-**

Pioneer SPH-EVO950DAB-C-T

Passend für Ford Transit, Baujahr 2019/07 – 2024/09 mit ab Werk montiertem 1-DIN-Radio oder Radiovorbereitung. **82 525 949,-**



949,-

SPH-EVO950DAB-C-T für Ford Transit



Moniceiver mit Reisemobil-Navigation per Smartphone-App



Moniceiver mit Navigations-App Pioneer SPH-EVO107 DAB-C

Der Moniceiver vereint umfassende Funktionen und eine intuitive Bedienung, speziell entwickelt für den Einsatz in Reisemobilen. Das kapazitive 10,1" HD-Touchpanel mit einer Auflösung von 1280 x 720 Pixeln ermöglicht eine gestochen scharfe Anzeige und schnelle Reaktionen. Dank Apple CarPlay und Android Auto (jeweils per USB oder drahtlos nutzbar) lassen sich Smartphones einfach und komfortabel einbinden. Apple CarPlay ist auch über einen Split-Screen Modus möglich. Über einen integrierten Leuchtstreifen am Displayrand wird die Navigation zusätzlich erleichtert (abhängig von der App). Mit DAB+, UKW und Bluetooth (FSE, 2 Handys, Audiostreaming). Fernbedienbar mit Pioneer PxLink Companion Smartphone-App. Im Lieferumfang ist ein Gutschein für die Reisemobil-Navigations-App Sygic inklusive 3 Jahre Kartenupdates für bis zu 5 Familienmitglieder enthalten.



WLAN

3 Jahre Karten-Updates



NEU

1.249,-

Technische Daten:

Bauform 1-DIN, Bildschirmgröße 10,1", Media-Anschlüsse: HDMI-Eingang, 2 Kameraeingänge (auch für HD-TVI), 3-Kanal Vorverstärker, AUX, A/V Ausgang hinten, USB, Auflösung 1280 x 720 Pixel, Bluetooth, DAB-Tuner, Kompatibilität Android Auto, Apple CarPlay, WebLink 3.0, Spotify, Android, iOS, Gewicht 1,9 kg.

Ausstattungsmerkmale:

Equalizer, Freisprecheinrichtung, USB Ladefunktion, vorbereitet für Lenkradfernbedienung, Multicolor-Beleuchtung, Telefonbuch-Synchronisation, einstellbare Front.



Fahrzeugspezifisch lieferbar in 5 Versionen:

Pioneer SPH-EVO107DAB-C-D7

Passend für Fiat Ducato, Baujahr 2014/04 – 2021/08 sowie Peugeot Boxer und Citroën Jumper, Baujahr 2014/04 – 2024/08 mit Radiovorbereitung. **82 530 1.249,-**

Pioneer SPH-EVO107DAB-C-D8

Passend für Fiat Ducato 8 ab Baujahr 2021/09 sowie Peugeot Boxer und Citroën Jumper ab Baujahr 2024/09 mit Radiovorbereitung. **82 531 1.249,-**

Pioneer SPH-EVO107DAB-C-T

Passend für Ford Transit, Baujahr 2019/07 – 2024/09 mit ab Werk montiertem 1-DIN-Radio oder Radiovorbereitung. **82 532 1.249,-**

Pioneer SPH-EVO107DAB-CRM

Passend für Renault Master, Baujahr 2019/09 – 2023 mit ab Werk montiertem 1-DIN-Radio oder Radiovorbereitung. **82 533 1.249,-**

Pioneer SPH-EVO107DAB-CVAG

Passend für VW T6.1. **82 534 1.249,-**

Pioneer

Navigationssystem Pioneer AVIC

WiFi-fähige Mediacycenter mit Camper-Navigation und einem blendfreien Touchscreen. Die Kartendatenbank von HERE® für Europa mit Bordatlas und Michelin-Sonderzielen leitet sicher an Millionen von Orten in Europa. Die integrierte

WiFi®-Technologie des AVIC bietet einfache Optionen bei der Smartphone-Anbindung via Apple CarPlay, zudem ist beim großen Gerät auch Android Auto möglich. DAB+ Digitalradio, Bluetooth, TMC-Verkehrsinformationen, ein Dual-USB-

Eingang, hochwertige Audio- und Videoleistung sowie 2 Kameraeingänge runden die Ausstattung der Geräte ab.

Ausstattungsmerkmale:

DVD-Player, Diebstahlschutz, Dual-Zone-Funktion, Equalizer, Freisprecheinrichtung, USB Ladefunktion, Mikrophon extern, Multicolor-Beleuchtung, Telefonbuch-Synchronisation, abnehmbare Front.

Technische Daten:	Pioneer AVIC-Z730DAB-C-M3	Pioneer AVIC-Z830DAB-C-M5
Bauform	2-DIN	2-DIN
Bildschirmgröße	6,2" (15,8 cm)	7" (17,8 cm)
Media-Anschlüsse	2 x USB, 2 Kameraeingänge, 3-Kanal Vorverstärker, AUX, A/V Ausgang hinten, 2 x A/V Eingang	2 x USB, 2 Kameraeingänge, 3-Kanal Vorverstärker, A/V Ausgang hinten, 2 x A/V Eingang, SD-Kartenleser
Auflösung	800 x 480 Pixel	800 x 480 Pixel
Bluetooth	✓	✓
DAB-Tuner	✓	✓
Kompatibilität	Apple CarPlay, Screen Mirroring, Android, iOS	Android Auto, Apple CarPlay, Screen Mirroring
WiFi	✓	✓
Navigation integriert	✓	✓
Software-Typ	Reisemobil/Caravan	Reisemobil/Caravan
Kartenmaterial	Here Global™	Here Global™
Ausstattungsmerkmale Navigation	Camper POIs, TMC, Zieleingabe über Koordinaten, eigene POIs importierbar	Camper POIs, TMC, Zieleingabe über Koordinaten, eigene POIs importierbar
Navigationsupdates	3 Jahre	5 Jahre
Camper POIs	BordAtlas, Michelin	BordAtlas, Michelin
Gewicht	1,7 kg	2 kg
Art-Nr.	82 552	82 560
Preis	999,-	1.249,-



AVIC-Z730DAB-C-M3



AVIC-Z830DAB-C-M5

Multimedia



3 Jahre Karten-Updates



DAB+ Caraving-Navigationssystem mit Wireless Apple Carplay und Android Auto sowie WiFi und Bluetooth.



1.449,-

AVIC-Z1000DU8-LFH3 für Fiat Ducato 8



AVIC-Z1000DU7-LF3 für Fiat Ducato 7



AVIC-Z1000DAI-LF3 für Iveco Daily ab 2018

Navigationssystem Pioneer AVIC-Z1000DAB-C

Das Mediacyber AVIC-Z1000DAB wurde speziell für die Integration im Armaturenbrett von Reisemobilen entwickelt und kombiniert kabellose Smartphone-Konnektivität mit Offline-Navigation. Es liefert detaillierte Daten zu über 20.000 Stellplätzen aus dem Promobil-Portfolio, fügt sich in die Bordelektronik ein und steuert auch das optionale Headup-Display SDA-HU100 (nur Fiat Ducato 7 und 8). Über den kapazitiven 9" Bildschirm des AVIC-Z1000DAB können dank Apple CarPlay und Android Auto iPhones und Android-Smartphones kabellos bedient werden. Die spezielle Reisemobil-Navigation berücksichtigt Abmessungen und Gewicht des Fahrzeugs. Ein prominent platziertes Bedienelement mit Drehregler und Taste für Kamera-Direktumschaltung bietet Zugriff auf die wichtigsten Funktionen - ohne dass das Touchpanel bedient werden muss.

Technische Daten:

Bauform 2-DIN (fahrzeugspezifisch); Bildschirmgröße 9" (23 cm); Media-Anschlüsse: 2 Kameraeingänge, 3-Kanal Vorverstärkerausgang, A/V-Eingang hinten, 2 x USB; Auflösung 800 x 480 Pixel; Bluetooth; DAB+-Tuner; Kompatibilität: Apple CarPlay wireless, Android Auto wireless, Wireless Mirroring, WebLink; Navigation integriert; Software-Typ Reisemobil / Caravan; Kartenmaterial HERE; Navigationsupdates 3 Jahre; Camper POIs Bordatlas; kompatibles Headup-Display SDA-HU100 (nur für Fiat Ducato 7 und 8); Gewicht 6 kg.

Ausstattungsmerkmale:

Diebstahlschutz, Dual-Zone-Funktion, Equalizer, Freisprecheinrichtung, Hilfslinien für Rückfahrkamera, Kombi-Regler, Mikrophon extern, Sprachsteuerung, Telefonbuch-Synchronisation.

Fahrzeugspezifisch lieferbar in 3 Versionen:

Pioneer AVIC-Z1000DU7-LF3

Passend für Fiat Ducato, Baujahr 2014/04 – 2021/08 sowie Peugeot Boxer und Citroën Jumper, Baujahr 2014/04 – 2024/08 mit Radiovorbereitung.

82 541 1.449,-

Pioneer AVIC-Z1000DU8-LFH3

Passend für Fiat Ducato 8 ab Baujahr 2021/09 sowie Peugeot Boxer und Citroën Jumper ab Baujahr 2024/09 mit Radiovorbereitung.

82 542 1.449,-

Pioneer AVIC-Z1000DAI-LF3

Passend für Iveco Daily ab 2018 mit Radiovorbereitung.

82 543 1.449,-



DAB+ Scheibenantenne Pioneer CA-AN-DAB.001

Aktive Scheibenantenne zur Innenmontage.

82 604 38,90



Pioneer Head-Up-Display

Nachrüstset für Fiat Ducato 7 oder 8, speziell geeignet zur Verbindung mit dem Navigationssystem AVIC-Z1000DU. Auf dem Display können, wenn werksseitig vorhanden, die Fahrassistenzsysteme Verkehrszeichenerkennung und Fahrspurassistent sowie die Geschwindigkeit (auch ohne AVIC) angezeigt werden. Besteht eine Verbindung mit dem Navigationssystem Pioneer AVIC-Z1000DU ist auch die Anzeige von Navigationshinweisen möglich. Helligkeit und Blickwinkel des einklappbaren Displays sind einstellbar.

Technische Daten:

Stromversorgung 9 – 16 Volt, max. Stromverbrauch durchschnittlich 0,18 Ampère an 12 Volt bei höchstmöglicher Helligkeit, Betriebstemperatur -10 – +85 °C, Schutzschaltungen können



ggf. die Helligkeit reduzieren oder die Bildausgabe komplett deaktivieren, Maße ohne Tacho-Top B 16,7 x H 13,1 x T 13,1 cm, Gewicht ohne Tacho-Top 350 g, Paneldiagonale 1,24" (3,15 cm), Auflösung 336 x 168 Pixel, Optik LCD, Lichtquelle LED, Sichtentfernung 2,3 m, Größe des virtuellen Bildes 10,5" (26,67 cm), Kontrast 500:1.

Lieferumfang:

Head-Up-Display, Instrumentenabdeckung Tacho-Top, Kabelsatz mit Schnittstellen für CAN-Bus und AVIC, Quick Start Guide.



699,-



Nicht verwendbar in Fahrzeugen mit Dometic Frontscheiben-Verdunkelung FP 200 und FP 300.

für Baujahr

2014/04 – 2021/08

2021/09 – ...

Art-Nr.

82 555

82 548

Preis

699,-

699,-



BLAUPUNKT



■ 2 Jahre Karten-Updates **859,-**

✓ die preisgünstige Alternative

Navigationssystem Blaupunkt Camper 690 DAB

Hochwertige, auf das Interieur des Fiat Ducato abgestimmte Geräte mit intuitiver Bedienung. Dank des 6,75" TFT-Touch-Displays, der TMC-Verkehrsdaten und der integrierten Camper-Navigation führt das System komfortabel, schnell und entspannt ans Ziel. Die umfangreiche Funktions- und Verbindungsvielfalt macht das Gerät zu einem erstklassigen Entertainmentssystem, das eine große Bandbreite an Medien und Formaten beherrscht. Mit dem Blaupunkt High-End Tuner und dem DAB+ Tuner ist klarer Radioempfang gewährleistet. Dabei kann der Sound via 10-Band Equalizer oder Klangprofile optimiert werden. Eine an den Kameraeingang angeschlossene Rückfahrkamera hilft beim Rangieren. Vorbereitet für Lenkradfernbedienung, Lieferung erfolgt inklusive TMC-Modul, IR-Fernbedienung, externem Mikrofon und DAB+-Antenne.

Ausstattungsmerkmale:

DVD-Player, Equalizer, Fernbedienung, Freisprecheinrichtung, Klangprofile, Kombi-Regler, vorbereitet für Lenkradfernbedienung, Mikrofon extern, Mikrofon integriert, Multicolor-Beleuchtung, Telefonbuch-Synchronisation.

Blaupunkt Camper 690 DAB

Passend für Fiat Ducato, Baujahr 2006/07 – 2021/08 sowie Peugeot Boxer und Citroën Jumper, Baujahr 2006/07 – 2024/08 mit Radiovorbereitung. **82 561 859,-**

Blaupunkt Camper 690 DAB D8

Passend für Fiat Ducato 8 ab Baujahr 2021/09 sowie Peugeot Boxer und Citroën Jumper ab Baujahr 2024/09 mit Radiovorbereitung. **82 553 859,-**

Navigationssystem Blaupunkt Camper 700 DAB

Mit diesem Navigationssystem von Blaupunkt kommen abenteuerlustige Camper stets gut unterhalten ans Ziel. Das Camper-Modell der 700 DAB-Serie überzeugt durch eine optimale Wohnmobil-Navigation sowie Multimedia-Vielfalt inklusive Audio-Transmitter-Funktion, die das Programm via Bluetooth direkt auf einen weiteren, externen Lautsprecher überträgt. Es besticht durch sein 6,75" großes TFT-Touch-Display und kombiniert erstklassigen RDS Radioempfang, einen eingebauten DAB+ Tuner, ein großes Entertainment-Angebot und viele Verbindungsmöglichkeiten zu vielen Arten mobiler Medien. Die Navigationssoftware ist speziell auf Reisemobile zugeschnitten. Zudem ist auch die POI-Datenbank von promobil enthalten. Für optimale Sicht beim Rangieren kann eine Rückfahrkamera angeschlossen werden.

■ 2 Jahre Karten-Updates

1.049,-



Ausstattungsmerkmale:

DVD-Player, Equalizer, IR-Fernbedienung, Freisprecheinrichtung, Klangprofile, vorbereitet für Lenkradfernbedienung, Mikrofon extern, Mikrofon integriert, Multicolor-Beleuchtung, Telefonbuch-Synchronisation.

🔍 6,75" großes TFT-Touch-Display

Blaupunkt Camper 700 DAB

Passend für Fiat Ducato, Baujahr 2006/07 – 2021/08 sowie Peugeot Boxer und Citroën Jumper Baujahr, 2006/07 – 2024/08 mit Radiovorbereitung. **82 573 1.049,-**

Blaupunkt Camper 700 DAB D8

Passend für Fiat Ducato 8 ab Baujahr 2021/09 sowie Peugeot Boxer und Citroën Jumper ab Baujahr 2024/09 mit Radiovorbereitung. **82 574 1.049,-**

Technische Daten:	Blaupunkt Camper 690 DAB	Blaupunkt Camper 700 DAB
Bauform	2-DIN, fahrzeugspezifisch	2-DIN, fahrzeugspezifisch
Bildschirmgröße	6,75" (17,2 cm)	6,75" (17,2 cm)
Media-Anschlüsse	2 x USB, 2 Kameraeingänge, 2 microSD-Kartenleser, A/V Ausgang hinten, A/V Eingang vorne/hinten, Vorverstärkerausgang	2 x USB, 1 Kameraeingang, 1 microSD-Kartenleser, A/V Ausgang hinten, A/V Eingang hinten, Vorverstärkerausgang
Auflösung	800 x 480 Pixel	800 x 480 Pixel
Betriebssystem	Windows CE	Windows CE
Bluetooth	ja	ja
DAB-Tuner	ja	ja
Kompatibilität	Android, iOS	Android Auto, Apple CarPlay, Android, iOS
WiFi	—	—
Navigation integriert	✓	✓
Software-Typ	Reisemobil	Reisemobil
Kartenmaterial	iGo	iGo
Ausstattungsmerkmale	TMC, Zieleingabe über Koordinaten, eigene POIs importierbar	Camper POIs
Navigation		
Navigationupdates	2 Jahre	2 Jahre
Camper POIs	promobil	promobil
Gewicht	2,9 kg	2,9 kg



Multimedia



Navigationssystem Blaupunkt Hamburg 948 DAB

Dieses 1-DIN Multimedia Navigationssystem von Blaupunkt bietet eine Welt voller Innovation, Komfort und einer Vielfalt an Funktionen. Das große 10,1" HD TFT-Touch-Display sorgt für gestochen scharfe Bilder und eine immersive Benutzererfahrung. Das kapazitive Touch Panel ermöglicht eine mühelose Navigation, während der Split Screen-Modus mehrere Funktionen gleichzeitig anzeigen kann. Das integrierte GPS-Navigationssystem mit 3 Jahren kostenfreien Updates bringt einen sicher ans Ziel. Das Hamburg



948 besticht durch kabellose Freiheit mit der Apple CarPlay- und Android Auto-Anbindung. Die Phone Link-Funktion ermöglicht eine nahtlose Integration des Smartphones.

Technische Daten:

Bauform 1-DIN; IPS-HD-Panel; Bildschirmgröße 10,1" (25,6 cm); Media-Anschlüsse: 4 Kameraeingänge, 3-Kanal Vorverstärker Ausgang, A/V-Eingang hinten, 3 x USB; Auflösung 1280 x 720 Pixel; Bluetooth; DAB+-Tuner; Kompatibilität: Apple CarPlay wireless, Android Auto wireless; Navigation integriert; Software-Typ Reisemobil / Caravan; Navigationsupdates 3 Jahre; Ausgangsleistung 4 x 50 W; Maße B 37 x H 28 x T 24 cm, Gewicht 2,7 kg.

Ausstattungsmerkmale:

Display in Höhe, Drehung und Neigung einstellbar, permanenter Speicher, Mikrofon extern, Mikrofon integriert, vorbereitet für Lenkradfernbedienung. **82 550 999,-**



999,-



WLAN

3 Jahre Karten-Updates



großes 10,1" TFT-Touch-Display

Caratec Rückfahrkameras

Die hochwertige Bilddarstellung dieser Kameras garantiert, unterstützt durch IR-Beleuchtung (außer SA102LA.03), die auch bei Nacht für perfekte Sicht sorgt, einfaches und stressfreies Rangieren. Die Twin-Kamera ermöglicht es, während der Fahrt nach hinten zu schauen und beim Rangieren den Bereich direkt hinter dem Reisemobil zu überwachen. Die Kameras sind geeignet für Navigationssysteme und Moniceiver mit Cinch-Kameraeingängen.

2 | Rückfahrkameras Safety CS121LA und CS123LA

Die kompakte und robuste Kamera überzeugt mit herausragender Bildqualität und eignet sich für vielfältige Anwendungen. Das platzsparende Gehäuse ermöglicht eine einfache Montage, selbst bei beengten Platzverhältnissen. Hochwertige Bildsensoren garantieren optimale Aufnahmen, auch bei schlechten Lichtverhältnissen. Das extrem robuste Gehäuse ist kompakt und widerstandsfähig. Die CS123LA ist für Kenwood-Geräte mit HD-TVI-Kameraeingang (Katalogseite 893) geeignet.

CS121LA 82 623 229,-
CS123LA 82 689 NEU 299,-



3

229,-

3 | Rückfahrkamera Safety CS100LA

Kompakte Farb-Rückfahrkamera in eleganter Optik, passt sich dem Fahrzeug stilvoll an.

82 619 229,-

4 | Twinkamera Safety CS100TLA

Zum Anschluss an Navigationssysteme mit 2 Kameraeingängen. Durch den direkten Anschluss ist keine Umschaltbox mehr erforderlich, die Umschaltung zwischen den beiden Kameras erfolgt einfach und bequem am Navi-Bildschirm. Beim Einlegen des Rückwärtsgangs wird die Sicht nach unten automatisch aktiviert. Die Winkeldifferenz zwischen den beiden Kameras ist in 15° Stufen einstellbar. **82 653 389,-**

179,-



1

1 | Rückfahrkamera Safety CS102LA.03

Miniatur-Farb-Rückfahrkamera in eleganter Optik mit integrierter Leitungsführung.

82 631 179,-



2

ab 229,-

389,-



4

Technische Daten:	1 CS102LA.03	2 CS121LA / CS123LA	3 CS100LA	4 CS100TLA
Gehäusefarbe	weiß	weiß	silber	silber
Mikrofon integriert	—	—	—	—
Bildsensor	1/4" CMOS	1/3" CMOS	1/3" CMOS	1/4" Farb-CMOS
Sichtwinkel (D/V/H)	160° 90° 120°	170° 90° 135°	110° 62° 87°	110°/90° 52°/62° ---
Lichtempfindlichkeit	1 Lux	0,01 Lux	0,01 Lux	0 Lux
LED	—	✓	✓	✓
Auflösung	414.720 Pixel	921.600 / 1.228.800 Pixel	568.000 Pixel	586.000 Pixel
Nennspannung	12 V	12 V	12 V	12 V
Temperaturbereich	-30 – +70 °C	-30 – +75 °C	-30 – +65 °C	-30 – +65 °C
IP-Schutzklasse	IP68	IP69K	IP68	IP68
Kabellänge	20 m	15 m	20 m	20 m
Maße (B x H x T)	4,4 x 6,6 x 3,8 cm	6,3 x 3,2 x 3,1 cm	9 x 7,5 x 7 cm	10,8 x 8,6 x 6,6 cm



5 | Rückfahrkameras Safety inkl. Bremslichtkonsole

Weitwinkel-Kameras, die mit ihrem Blickwinkel von 150° optimal auf die Einbauposition abgestimmt sind. Sie werden einfach in eine im Lieferumfang enthaltene Konsole für die dritte Bremsleuchte integriert und mit dieser zwischen Karosserie und Bremsleuchte montiert. Die vorhandene Bremsleuchte wird weiter verwendet. Eine Dichtung auf der Karosserie-Seite verhindert das Eindringen von Feuchtigkeit.

Die Modelle Safety CS120BLA (Art.-Nr. 82 647) und Safety CS116BLA (Art.-Nr. 82 683) enthalten eine 15 m lange Anschlussleitung, passend für Moniceiver und Navigationsgeräte mit Cinch-Kameraeingang.

Die Modelle Safety CS 116 bieten herausragende Bildqualität in HD-Auflösung. Sie sind für Kenwood-Geräte mit HD-TVI-Kameraeingang (Katalogseite 893) geeignet.

Rückfahrkamera Safety CS120BLA

Für Fiat Ducato Kastenwagen ab Baujahr 2006/07. **82 647 219,-**

Rückfahrkamera Safety CS120BP

Für Pössl mit Kameravorbereitung. **82 672 219,-**

Rückfahrkamera Safety CS115B.2

Für Hymer, Carado, Sunlight und Roadcar mit Kameravorbereitung. **82 673 189,-**



HD-Rückfahrkamera Safety CS116BLA

Für Fiat Ducato Kastenwagen ab Baujahr 2006/07. **82 683 299,-**

NEU

Kameras für jeden Einsatzzweck

HD-Rückfahrkamera Safety CS116BP

Für Pössl mit Kameravorbereitung. **82 685 299,-**

NEU

Rückfahrkamera Safety mit dritter Bremsleuchte

Kompakte Kameras, die speziell für Reisemobile mit ab Werk verbauter dritter Bremsleuchte der Marken Hella oder AL konstruiert wurden.



6 | Rückfahrkamera Safety CSA111BLA

Einzelkamera für optimale Sicht beim Rangieren. **82 651 219,-**



7 | Twinkamera Safety CS112TBLA

Zur Beobachtung des folgenden Verkehrs während der Fahrt sowie des Bereichs hinter dem Fahrzeug beim Rangieren. Sie ist für den Anschluss an Navigationssystemen und Moniceivern mit mehreren Kameraeingängen geeignet. **82 652 319,-**

8 | Unterbodenkamera Safety CS105ULA

Zur Montage unterhalb des Fahrzeugbodens konzipierte Kamera, mit deren Hilfe ganz einfach die richtige Position für die Entsorgung zu finden ist. Damit hat man die Abläufe im Blick und kann das Reisemobil genau über einem Bodeneinlass positionieren. Das robuste Stahlgehäuse schützt die Kamera und die integrierte IR-Beleuchtung sorgt für gute Sicht auch bei Dunkelheit. Die Unterboden-Kamera kann problemlos an den A/V-Eingang eines Moniceivers oder Navigationsgerätes angeschlossen werden. **82 656 279,-**



Technische Daten:	5 CS120BLA / CS120BP	5 CS115B.2	5 CS116BLA / CS116BP	6 CS111BLA	7 CS112TBLA	8 CS105ULA
Gehäusefarbe	schwarz	schwarz	schwarz	silber	silber	silber
Mikrofon integriert	—	—	—	—	—	✓
Bildsensor	1/4" CMOS	1/3" CMOS	1/3" CMOS	1/3" CMOS	1/3" CMOS	1/3" CMOS
Sichtwinkel (D/V/H)	158° 95° 123°	130° 90° 120°	154° 140° 80°	120° 95° 70°	120°/90°	118° 87° 62°
Lichtempfindlichkeit	0,01 Lux	0,4 Lux	0,1 Lux	0,1 Lux	0,1 Lux	0,01 Lux
LED	—	—	—	—	—	✓
Auflösung	976 x 496 Pixel	1020 x 596 Pixel	1280 x 720 Pixel	1020 x 508 Pixel	1020 x 508 Pixel	1297 x 977 Pixel
Nennspannung	12 V	12 V	12 V	12 V	12 V	12 V
Temperaturbereich	-35 – +80 °C	-20 – +70 °C	-20 – +70 °C	-30 – +70 °C	-30 – +70 °C	-30 – +80 °C
IP-Schutzklasse	IP69K	IP68	IP69K	IP69	IP69	IP69
Kabellänge	15 m (nur CS120BLA)	—	15 m (nur CS116BLA)	15 m	15 m	10 m
Maße (B x H x T)	34,5 x 7,4 x 4,4 cm	34,5 x 7,4 x 4,4 cm	34,5 x 7,4 x 4,4 cm	34,5 x 7,5 x 4,5 cm	29 x 5,2 x 5,6 cm	10,6 x 10,3 x 6,6 cm



Navigationssysteme ESX

Die ESX Navigationssysteme bieten perfektes Infotainment für die Fiat Ducato Plattform ab Baujahr 2006/07 und für den Ford Transit ab Baujahr 2019/07. Die Geräte beinhalten die iGo Primo Nextgen Camper Navisoftware für 46 Länder mit editierbaren Fahrzeugparametern und erlauben mehrfache Kartenupdates innerhalb von 3 Jahren. Der hochauflösende Touchscreen ist matt entspiegelt und sorgt jederzeit für optimale Sichtverhältnisse. Zudem sind alle Modelle mit Anschlüssen für Front- und Rückfahrkamera, FM/DAB+ Radio,

Audio/Video Player, Dateimanager, Bluetooth Freisprecheinrichtung inkl. Audio Streaming, Media Connect zum Anbinden von Android und iOS Smartphones, WLAN/Hotspot-Funktion umfangreich ausgestattet. Sie verfügen über einen Octa-Core Prozessor, 4GB Arbeitsspeicher und eine schnelle 64GB Flashfestplatte, womit eine flüssige und erstaunlich schnelle Bedienperformance garantiert ist. Dank vorinstalliertem Android Betriebssystem und 4G / LTE-Dongle (außer VNC830 und VN1030, diese

erfordern eine SIM-Karte mit Datenvolumen) haben Sie jederzeit mobiles Internet. Damit haben Sie Zugriff auf Google Play und können alle kompatiblen Apps auch unterwegs nutzen. So können Sie beispielsweise am Urlaubsort über die ARD oder ZDF Mediathek aktuelle Nachrichten oder Spielfilme schauen.



INKL. 3 JAHRE KARTENUPDATES

Navigationssystem ESX Vision VNC830

- Einbauset für Fiat Ducato und baugleiche Fahrzeuge (Citroën Jumper und Peugeot Boxer)
- 8" (20,3 cm) Touchscreen-Bildschirm
- große Drehregler und Bedientasten
- unterstützt Lenkradfernbedienung
- Android OS inkl. Google Play
- mobiles Internet/WLAN via Handy-Hotspot

- Bluetooth Telefonie inkl. Audio Streaming
- Kamera Direkt-Taste
- 2 USB Ports mit Ladefunktion, Media Connect
- iGO Primo Nextgen Camper Navisoftware
- 1 Jahr Live-Traffic inklusive

VNC830 DBJ *	82 483	949,-
VNC830 F8 *	82 482	949,-



949,-



Navigationssystem ESX Vision VNC940

- Einbauset für Fiat Ducato und baugleiche Fahrzeuge (Citroën Jumper und Peugeot Boxer)
- 9" (22,8 cm) Touchscreen-Bildschirm
- entspiegeltes Display, große Drehregler
- unterstützt Lenkradfernbedienung
- Bluetooth Telefonie inkl. Audio Streaming
- Android OS inkl. Google Play, 4G/LTE-Funktion
- Kamera Direkt-Taste
- USB Ports, Media Connect
- iGO Primo Nextgen Camper Navisoftware
- 1 Jahr Live-Traffic inklusive



1.099,-



Kamera Direkt-Taste via Drehregler

VNC940 DBJ 4G *	82 498	1.099,-
VNC940 F8 4G *	82 486	1.099,-

Multimedia



1.249,-

Kamera Direkt-Taste via Drehregler



Navigationssystem ESX Vision VNC940 TRC 4G

- Einbauset für Ford Transit, Baujahr 2019/07 – 2024/09
- 9" (22,8 cm) Touchscreen-Bildschirm
- entspiegeltes Display, große Drehregler
- unterstützt Lenkradfernbedienung
- Bluetooth Telefonie inkl. Audio Streaming
- Android OS inkl. Google Play, 4G/LTE-Funktion
- Kamera Direkt-Taste
- USB Ports, Media Connect
- iGO Primo Nextgen Camper Navisoftware
- 1 Jahr Live-Traffic inklusive

82 484	1.249,-
---------------	----------------

für Ford Transit



* Modelle „DBJ“ für Fiat Ducato, Baujahr 2006/07 – 2021/08 und Citroën Jumper und Peugeot Boxer, Baujahr 2006/07 – 2024/08. Modelle „F8“ für Fiat Ducato ab Baujahr 2021/09 und Citroën Jumper und Peugeot Boxer ab Baujahr 2024/09!



Navigationssystem ESX Vision VNC945

- große Einbaukonsole für Fiat Ducato und baugleiche Fahrzeuge
- 9" (22,8 cm) Touchscreen-Bildschirm
- entspiegeltes Display, große Drehregler
- unterstützt Lenkradfernbedienung
- Android OS inkl. Google Play, 4G/LTE-Funktion
- Bluetooth Telefonie inkl. Audio Streaming
- Kamera Direkt-Taste
- USB Ports, Media Connect
- iGO Primo Nextgen Camper Navisoftware
- 3 Jahre Live-Traffic inklusive
- VNC945 F8 4G nur für Fahrzeuge ohne Klimaautomatik

VNC945 DBJ 4G *	82 496	1.299,-
VNC945 F8 4G *	82 487	1.399,-



9"
TOUCHSCREEN MIT KONSOLE



Kamera Direkt-Taste via Drehregler

Konsole DBJ



10.1"
TOUCHSCREEN MIT KONSOLE



ab 1.349,-

Konsole F8

Powerschalter und Kamera Direkt-Taste

Navigationssystem ESX Vision VNC1045

- große Einbaukonsole für Fiat Ducato und baugleiche Fahrzeuge
- 10.1" (25,6 cm) Touchscreen-Bildschirm
- entspiegeltes Display
- unterstützt Lenkradfernbedienung
- Android OS inkl. Google Play, 4G/LTE-Funktion
- Bluetooth Telefonie inkl. Audio Streaming
- Kamera Direkt-Taste
- USB/SD-Karten Ports, Media Connect
- iGO Primo Nextgen Camper Navisoftware
- 3 Jahre Live-Traffic inklusive
- VNC1045 F8 4G nur für Fahrzeuge ohne Klimaautomatik

VNC1045 DBJ 4G *	82 491	1.349,-
VNC1045 F8 4G *	82 488	1.449,-

Navigationssystem ESX Multi-Angle


- Set mit Einbaurahmen und Ablagefach, passgenau für den originalen Radioschacht für Fiat Ducato und baugleiche Fahrzeuge
- 10,1" (25,6 cm) Touchscreen-Bildschirm
- horizontal und vertikal drehbares Display
- matt entspiegeltes Display
- große Drehregler und Bedienelemente
- frei belegbare Funktionstaste
- unterstützt Lenkradfernbedienung
- Bluetooth Telefonie inkl. Audio Streaming
- Android OS inkl. Google Play
- 4G/LTE-Funktion
- Kamera Direkt-Taste
- 2 USB Ports mit Ladefunktion
- Media Connect
- iGO Primo Nextgen Camper Navisoftware
- 3 Jahre Live-Traffic inklusive

VNC1061-DBJ-4G *	82 492	1.249,-
VNC1061-F8-4G *	82 493	1.249,-

10.1"
TOUCHSCREEN EINBAUSET



1.249,-



INKL. 3 JAHRE KARTENUPDATES

+ mit horizontal und vertikal drehbarem Display



Frei drehbares Display



* Modelle „DBJ“ für Fiat Ducato, Baujahr 2006/07 – 2021/08 und Citroën Jumper und Peugeot Boxer, Baujahr 2006/07 – 2024/08. Modelle „F8“ für Fiat Ducato ab Baujahr 2021/09 und Citroën Jumper und Peugeot Boxer ab Baujahr 2024/09!



Moniceiver ESX Vision VN1030

Universal 1-DIN i30 Smart Moniceiver mit 25,6 cm (10,1") Touchscreen-Bildschirm mit integriertem DAB+-Digitalradio und AM / FM Radio mit RDS-Funktion. Problemlose Smartphone-Konnektivität per USB-Kabel zur sicheren Bedienung via Apple CarPlay, Android Auto. Inklusive Bluetooth Freisprecheinrichtung mit Audiostreaming

- passgenau für Fiat Ducato und baugleiche Fahrzeuge
- dezentes Bedienpanel links
- schneller ARM Cortex A9 Multicore-Prozessor
- Navigation über Smartphone (z.B. iOS Karten, Google Maps etc.)
- unterstützt Lenkradfernbedienung
- internes und externes Mikrofon
- Linux Betriebssystem
- Kamera Direkt-Taste
- 2 USB Ports mit Ladefunktion
- Media Connect

Technische Daten:

Bauform 1-DIN, Bildschirmgröße 10,1" (25,6 cm), Media-Anschlüsse: Eingänge für Dual- oder Front- und Rückfahrkamera, Vorverstärkerausgänge für Front/Subwoofer, AUX, A/V Ausgang hinten, USB, Auflösung 1024 x 600 Pixel, Bluetooth, DAB-Tuner, Kompatibilität Android Auto, Apple CarPlay, 4 x 50 Watt Audio-Verstärker.

VN1030-DBJ * 82 597 699,-

VN1030-F8 * 82 598 699,-



699,-

✓ Smart Moniceiver mit 10,1" großem Touchscreen-Bildschirm

Information

* Modelle „DBJ“ für Fiat Ducato, Baujahr 2006/07 – 2021/08 und Citroën Jumper und Peugeot Boxer, Baujahr 2006/07 – 2024/08. Modelle „F8“ für Fiat Ducato ab Baujahr 2021/09 und Citroën Jumper und Peugeot Boxer ab Baujahr 2024/09!

1 | Rückfahrkamera FF-BAS100

Robuste Rückfahrkamera, die dank Infrarot-LED-Unterstützung auch bei Nacht für perfekte Sicht sorgt. Die Kamera ist nach IP69K staub- und wasserdicht; Länge Anschlusskabel 15 m.

82 608 149,-



169,-



2 | Rückfahrkamera FF-DUC100

Zum Einbau in die 3. Bremsleuchte des Fiat Ducato Kastenwagen ab Baujahr 2006/07 konzipierte Kamera, die dank Infrarot-LED-Unterstützung auch bei Nacht für perfekte Sicht sorgt. Da die originale Bremslichtkonsole weiter verwendet wird, lediglich das Glas der Bremsleuchte wird ausgetauscht, ist die Montage denkbar einfach und erfolgt ohne zusätzliche Bohrungen in der Karosserie. Die Kamera ist nach IP69K staub- und wasserdicht; Länge Anschlusskabel 15 m.

82 616 169,-



149,-



229,-

3 | Rückfahrkamera FF-DUC200

Speziell für den Fiat Ducato ab Baujahr 2006/07 konzipierte Doppelkamera, die wie die FF-DUC100 auf die Bremsleuchte aufgesteckt wird. Eine Linse schaut als Parksicht nach unten, die zweite zur Weitsicht nach hinten. Im Lieferumfang sind 15 m Spezial-Kameraleitung zum Anschluss an 2 Monitore bzw. Naviceiver mit 2 Video-Eingängen enthalten.

82 692 229,-

Technische Daten:	1 FF-BAS100	2 FF-DUC100	3 FF-DUC200
Gehäusefarbe	weiß	schwarz	schwarz
Bildsensor	1/3" CMOS	1/3" CMOS	1/3" CMOS
Sichtwinkel (D/V/H)	120° 92° ---	120° 92° ---	95° 178° ---
Lichtempfindlichkeit	0 Lux	0 Lux	1 Lux
LED	✓	✓	—
Auflösung	381.000 Pixel	291.000 Pixel	472.384 Pixel
Nennspannung	12 V	12 V	12 V
Temperaturbereich	-30 – +70 °C	-30 – +70 °C	-30 – +70 °C
IP-Schutzklasse	IP69K	IP69K	IP69K
Kabellänge	15 m	15 m	15 m
Gewicht	920 g	680 g	680 g

4 | Rückfahrkamera ESX VNA-RCAM-CS200

Hochwertige und elegante Kamera, die sich mit ihrem schlanken weißen Gehäuse optimal in die Fahrzeugoptik integrieren lässt. Sie überzeugt durch integrierte Leitungsführung und einfache Montage, bevorzugt unterhalb der 3. Bremsleuchte. Durch den großen Blickwinkel ist sie flexibel in Bezug auf die Einbauhöhe; inklusive 15 m Anschlusskabel.

Technische Daten:

Bildsensor 1/3" CMOS, Sichtwinkel (D / V / H) 110° | 70° | 90°, Lichtempfindlichkeit 0,1 Lux, Auflösung 976 x 496 Pixel, Nennspannung 12 V, Temperaturbereich -30 – +70 °C, IP-Schutzklasse IP68, Gewicht 500 g.

82 620 179,-



179,-





5 | Rückfahrkamera ESX VNA-RCAM-CS240-15

Ausgestattet mit 2 separaten Kameralinsen ermöglicht die Twinkamera während der Fahrt den Blick nach hinten und beim Rangieren direkt hinter das Fahrzeug, um so Schäden durch Hindernisse vermeiden zu können. Unterstützt durch IR-Beleuchtung (5 IR-LEDs) sorgt die Kamera auch bei Nacht für perfekte Sicht und damit für einfaches und stressfreies Rangieren. Im Lieferumfang enthalten ist ein 15 m langes Verbindungskabel von der Kamera zum Monitor, Anschluss 1 x QuickSafe 6-Pol, männlich.

82 624 299,-



299,-



349,-

Twinkamera mit HD-Auflösung



6 | Rückfahrkamera ESX VNA-RCAM-CS240 HD-15

Wie ESX VNA-RCAM-CS240-15, jedoch in HD-Auflösung. Geeignet für alle ESX-Navigationssysteme (siehe Katalogseiten 888 – 890). Anschluss 1 x QuickSafe 6-Pol, männlich, verschraubbar, nach Schutzklasse IP69K.

82 617 349,-

7 | Rückfahrkamera ESX VNA-RCAM-DBJ220-15

Zur Montage am Fiat Ducato ab Baujahr 2006/07 entwickelte Kamera für Nah- und Fernsicht. Die kleine Weitwinkelkamera bietet mit ihren 178° einen besonders großen Blickwinkel beim Rangieren, während die gegenüberliegend integrierte Fernsichtlinse einen optimalen Blick auf den nachfolgenden Verkehr erlaubt. Die LED-Unterstützung garantiert perfekte Nachtsicht. Die beiden Kameras sind bereits in der mitgelieferten Bremskonsole integriert, welche dann zusammen mit der originalen Bremsleuchte an die Karosserie montiert wird. Eine Dichtung auf der Karosserieseite verhindert das Eindringen von Feuchtigkeit. Die 15 m lange Anschlussleitung ist passend für Moniceiver und Navigationsgeräte mit 2 Video-Eingängen oder zum Anschluss der Kameras an 2 Monitore.

82 694 299,-

7 | Rückfahrkamera ESX VNA-RCAM-DBJ225

Identisch zu Modell DBJ220-15, anstelle der 15 m langen Anschlussleitung ist dem Set ein für Pössl-Fahrzeuge passendes Adapterset auf MINI-DIN 6-polig beigelegt.

82 695 299,-



299,-

Bremslichtkonsole mit integrierten LEDs



Rückfahrkameras ESX Ford Transit

Kompakte Rückfahrkameras für den Ford Transit ab Baujahr 2019/07 zum Einbau in die dritte Bremsleuchte. Mit ihren 178° großen Blickwinkel bieten die Kameras perfekte Sicht. Nachtsichtmodus durch die IR-LED Unterstützung. Beide Kameras sind bereits in der mitgelieferten Bremskonsole integriert, welche zusammen mit der originalen Bremsleuchte am Fahrzeug montiert wird. Die 15 m lange Anschlussleitung ist passend für Moniceiver und Navigationsgeräte mit 2 Video-Eingängen oder zum Anschluss der Kameras an 2 Monitore.

8 | Rückfahrkamera ESX VNA-RCAM-TRC160-15


Einzelkamera für optimale Sicht beim Rangieren.

82 687 179,-

9 | Twin-Rückfahrkamera ESX VNA-RCAM-TRC260-15

Zur Beobachtung des folgenden Verkehrs während der Fahrt sowie des Bereichs hinter dem Fahrzeug beim Rangieren. Sie ist für den Anschluss an Navigationssystemen und Moniceivern mit mehreren Kameraeingängen geeignet.

82 688 249,-



179,-



249,-

Technische Daten:	5 RCAM-CS240-15	6 RCAM-CS240 HD-15	7 RCAM-DBJ220-15 / RCAM-DBJ225	8 RCAM-TRC160-15	9 RCAM-TRC260-15
Gehäusefarbe	weiß	weiß	schwarz	schwarz	schwarz
Bildsensor	2 x 1/3" CMOS	2 x 720p Analog High Definition	2 x 1/3" CMOS	1/3" CMOS	2 x 1/3" CMOS
Sichtwinkel (D/V/H)	178°/110° 104°/50° 137°/95°	178°/110° 104°/50° 137°/95°	178°/92° 104°/51° 137°/85°	133° 76° 106°	178°/92° 104°/51° 137°/85°
Lichtempfindlichkeit	0,1 Lux / 0 Lux mit LEDs	0,1 Lux / 0 Lux mit LEDs	0,1 Lux	0,1 Lux / 0 Lux mit LEDs	0,1 Lux
LED	✓	✓	✓	✓	—
Auflösung	968 x 488 Pixel	1280 x 720 Pixel	968 x 488 Pixel	968 x 488 Pixel	968 x 488 Pixel
Nennspannung	12 V	12 V	12 V	12 V	12 V
Temperaturbereich	-30 – +70 °C	-30 – +70 °C	-30 – +70 °C	-30 – +70 °C	-30 – +70 °C
IP-Schutzklasse	IP69K	IP69K	IP69K	IP69K	IP69K
Kabellänge	15 m	15 m	15 m *	15 m	15 m
Gewicht	260 g	260 g	760 g	720 g	720 g

*nur bei RCAM-DBJ220-15



Moniceiver XZENT

Die XZENT Moniceiver integrieren sich perfekt ins Armaturenbrett und bieten moderne Unterhaltungsfunktionen. Ein kapazitiver Echtglas-Touchscreen mit 4 Tasten und Lautstärkeregler ermöglicht intuitive und sichere Bedienung – auch während der Fahrt. Per USB lassen sich Smartphones direkt andocken. Beide Geräte sind Apple CarPlay- und Google Android Auto™-zertifiziert. Mit DAB+ Tuner für digitalen Radioempfang in Top-Qualität und UKW RDS Tuner. 2 USB 2.0 Ports unterstützen Audio- und Video-wiedergabe sowie Smartphone-Anbindung. 2 Kameraeingänge ermöglichen zudem ein sicheres Manövrieren.

1 | Moniceiver XZENT X-527

Großer kapazitiver 6,75"/17,1 cm Echtglas-Touchscreen mit 4 Sensortasten. Für Fahrzeuge mit 2-DIN Einbauschacht. **82 789 399,-**

1



399,-

NEU

2 | Moniceiver XZENT X-127

Großer kapazitiver 9"/22,9 cm Echtglas-Touchscreen mit 4 Bedientasten. Für Fahrzeuge mit 1-DIN Einbauschacht. Damit sich der X-127 optimal ins Cockpit integriert, lassen sich die vertikale Position des Bildschirms in seiner Höhe sowie der horizontale und vertikale Neigungswinkel über eine flexible Einstellmechanik anpassen.

82 790 499,-

Radioblende für Fiat Ducato

Wird für den Einbau des X-127 im Fiat Ducato ab Baujahr 2021/09 benötigt. **82 799 49,-**



3



679,-

Naviceiver XZENT

Modernes Infotainment für Reisemobile, CamperVans und Nutzfahrzeuge: Der Naviceiver fügt sich perfekt ins Armaturenbrett ein und bietet aktuelle Navigations- und Unterhaltungsfunktionen. Ein großes kapazitives Echtglas-Touchdisplay mit Sensortasten und Lautstärkeregler sorgt für intuitive und sichere Bedienung. Per USB-Anschluss unterstützt der XZENT Apple CarPlay. Die AndroidLink-App ermöglicht die Spiegelung von Android-Smartphones mit Steuerung über den Touchscreen. Der integrierte DAB+ Tuner liefert besten Digitalradio-Empfang, während der UKW RDS Tuner in DAB-freien Gebieten für exzellente Radioqualität sorgt. 2 Kameraeingänge sorgen zudem für sicheres Manövrieren.

3 | Naviceiver XZENT X-F275

Passend für Fiat Ducato ab Baujahr 2006/07 und baugleiche Fahrzeuge. Großer kapazitiver 8"/20,3 cm Echtglas-Touchscreen mit 6 Sensortasten. **82 781 679,-**

Einbaublende für Fiat Ducato

Wird für den Einbau des X-F275 im Fiat Ducato ab Baujahr 2021/09 benötigt. **82 797 29,90**

4



729,-

4 | Naviceiver XZENT X-F285

Passend für Ford Transit, Baujahr 2019/07 – 2024/09. Großer kapazitiver 9"/22,9 cm Echtglas-Touchscreen mit 6 Sensortasten. **82 782 729,-**

ohne Abbildung:

SD-Karte mit Reisemobilnavigation

MicroSDHC-Navikarte zur Erweiterung des X-F275 und X-F285 zu Naviceivern für Reisemobile. Reisemobil-Navigationssoftware mit Karten für 47 Länder. Vorkonfigurierte Reisemobil-Fahrzeugprofile mit Eingabe von Höhe, Breite, Länge, Gewicht, Anhänger etc. Camping POI Paket mit ca. 20.000 Stell- und Campingplätzen und Detailinfos für Europa. Europa Premium POI-Paket mit über 6,5 Millionen Sonderzielen. Spurassistent, Tunnel-Modus, Auto-Zoom für Kreuzungen und Verkehrskreisel, intelligente Berechnung von Alternativrouten und vieles mehr.

SD-Karte X-MAP27-MH1

Kartenaktualisierung für 1 Jahr. **82 786 199,-**

SD-Karte X-MAP27-MH3

Kartenaktualisierung für 3 Jahre. **82 787 249,-**

5 | Rückfahrkamera XZENT X-RVC45

Die XZENT X-RVC45 Rückfahrkamera ist speziell für teil- und vollintegrierte Reisemobile entwickelt. Sie bietet ein horizontales Sichtfeld von 100° und ist optimiert für eine sehr gute Übersicht nach hinten bei einer Montagehöhe der Kamera von ca. 2,5 m. Sie ist kompatibel mit einer großen Auswahl an 2-DIN A/V Gerätemodellen sowie den 2-DIN Infotainern und den fahrzeugspezifischen Naviceivern von XZENT. **82 699 129,-**

5



129,-

6 | Rückfahrkamera XZENT X-RVC290MK2

Die Rückfahrkamera X-RVC290MK2 wurde speziell für den Fiat Ducato ab Baujahr 2006/07 und baugleiche Fahrzeuge konzipiert. Für eine bestmögliche Übersicht hinter dem Wohnmobil bietet diese Rückfahrkamera einen horizontalen Betrachtungswinkel von 125°. Die Besonderheit ist die physische Integration der Kamera in das dritte Bremslicht der Ducato Fahrzeuge. Die X-RVC290MK2 ist kompatibel mit einer Vielzahl von Moniceivern und Navigationssystemen sowie den Infotainern der XZENT Reihe. **82 698 129,-**

129,-



6



KENWOOD

Moniceiver Kenwood DMX8021DAB

Ultimatives Infotainment-Erlebnis mit dem 7-Zoll (17,3 cm) WVGA Display mit kapazitiven Touch Panel für kontrastreiche, scharfe Bildarstellung mit lebendigen Farben und großem einstellbarem Betrachtungswinkel. Dank des integrierten WiFi-Moduls kann bequem eine drahtlose Verbindung zum Smartphone hergestellt werden. Mit dem Digitalradio-Empfänger ist unterbrechungsfreies Umschalten zwischen DAB+ und UKW dank der Seamless Blending-Technologie möglich. Die Bluetooth-Freisprechfunktion und das Audiostreaming erlauben sicheres und komfortables Telefonieren und Musikhören im Auto während der Fahrt. Der Moniceiver unterstützt Apple CarPlay und Android Auto kabellos oder via USB Kabel. Er unterstützt kabelloses Spiegeln der Displayinhalte kom-

patibler Android Smartphones inklusive 2-Wege Touchscreen Steuerung. Dank der 4 Kameraeingänge bietet das System ein Höchstmaß an Komfort, Flexibilität und Sicherheit. Statt der sonst bei Doppel-DIN-Geräten üblichen 160 mm Einbautiefe benötigt das Modell nur 85 mm. So lässt sich der 2-DIN Moniceiver auch in extrem knapp bemessenen Einbauschächten installieren. Die Camperversion des Moniceivers beinhaltet die kostenlose Nutzung der Sygic GPS Navigations-App inklusive der Premium+ Erweiterung mit Routenführung speziell für Reisemobile für 3 Jahre.

DMX8021DABS 82 709 649,-
DMX8021DAB-CAMPER 82 715 749,-

ab **649,-**

NEU



NEU



ab **1.149,-**

Moniceiver Kenwood DMX9720XDS

Ultimatives Infotainment-Erlebnis mit dem 25,7 cm (10,1") HD-Display. Ausgestattet mit einem hochmodernen elektrostatisch-kapazitiven Touchpanel, einem HD-LCD-Panel mit 1280 x 720 Pixel Auflösung und weißer LED-Hintergrundbeleuchtung, überzeugt es mit einer hohen Leuchtdichte und hervorragend weiten Betrachtungswinkeln. Die Antireflex- und Antiglare-Beschichtung sorgen für eine klare Sicht, auch bei direkter Sonneneinstrahlung. Der 2-DIN Moniceiver unterstützt Wireless CarPlay und Wireless Android Auto für eine nahtlose Smartphone-Integration ohne lästige Kabel. Kompatible Android-Smartphones können auch drahtlos gespiegelt werden, außerdem ist Apple CarPlay und Android Auto per USB möglich. Der integrierte Digitalradio-Empfänger bietet unterbrechungsfreies Hin- und Herschalten

zwischen DAB und UKW dank Seamless Blending sowie eine Slide Show-Funktion. Die Bluetooth-Freisprechfunktion und das Audiostreaming erlauben sicheres und komfortables Telefonieren und Musikhören im Auto während der Fahrt. 2 Telefone können parallel gekoppelt werden und bis zu 3 Audio-Streaming-Geräte gleichzeitig über Kenwood Music Mix. Dank der 4 Kameraeingänge bietet das System ein Höchstmaß an Komfort, Flexibilität und Sicherheit. Die Camperversion des Moniceivers beinhaltet die kostenlose Nutzung der Sygic GPS Navigations-App inklusive der Premium+ Erweiterung mit Routenführung speziell für Reisemobile für 3 Jahre.

DMX9720XDS 82 713 1.149,-
DMX9720XDS-CAMPER 82 717 1.249,-

Navigationssystem Kenwood DNR992RV5

Das 10,1 Zoll-LCD-Display bietet brillante Farben mit hohem Kontrast und beeindruckender Schärfe. Mit einem modernen elektrostatisch-kapazitiven Touchpanel und einem HD-LCD-Panel mit 1280 x 720 Pixeln Auflösung sowie weißer LED-Hintergrundbeleuchtung überzeugt es mit hoher Leuchtdichte und großem Betrachtungswinkel. Die Routenvorschläge des 2-DIN Geräts werden gemäß den eingegebenen Profilvergaben wie Höhe, Größe, Gewicht, Achsenanzahl, Anhänger usw. berechnet, unter Berücksichtigung der relevanten Vorschriften und Straßenverkehrsbestimmungen der jeweiligen Länder. Dabei differenziert das System sogar zwischen den spezifischen Vorschriften für LKWs und Reisemobilen. Die umfangreiche Datenbank von Campercontact umfasst über 38.000 Stell- und Campingplätze in 58 Ländern und ist bereits in den POI-Daten des DNR992RV5 integriert, sodass die Zielführung direkt aus der Datenbank aktiviert werden kann. Mit Apple CarPlay und Android Auto kann das Smartphone sicher und intuitiv im Fahrzeug bedient werden, einschließlich der Nutzung der jeweiligen Sprachsteuerungsfunktionen, was ein Höchstmaß an Sicher-

heit gewährleistet. Die WiFi-Funktion des DNR992RV5 ermöglicht zudem eine kabellose Verbindung sowohl mit Apple- als auch mit Android-Smartphones. Dank der 4 Kameraeingänge bietet das System ein Höchstmaß an Komfort, Flexibilität und Sicherheit. So kann beispielsweise eine Frontkamera, eine Rückfahrkamera sowie Spiegelkameras angeschlossen werden. Über den HDMI-Eingang können Videodaten in bester Qualität von einem Zuspiegelgerät oder über einen Amazon Fire-TVStick wiedergegeben werden.

82 701 1.599,-



Integrierte Garmin Navigationssoftware speziell für Reisemobile

1.599,-

NEU



Navigationssystem Garmin VIEO RV

Das voll integrierte und dennoch mobile Infotainment-System kombiniert in seinen 2 Varianten camperspezifische Garmin Navigation mit dem umfangreichen Fusion Premium-Entertainment. Das System besteht aus dem RV 52 Stereo Dock Einbauelement, auf welches das ausgewählte Bedienteil (separat zu bestellen) mit 8" oder 10" großem Bildschirm aufgesetzt wird. Das Bedienteil kann vom Radio abgenommen und als Fernbedienung im Innen- und Außenbereich des Wohnmobils verwendet werden. Neben der fahrzeugspezifischen Routenführung sorgen die integrierte Freisprechfunktion, Sprachsteuerung sowie die Fahrerassistenz mit Hinweisen vor Gefahrenstellen für zusätzliche Sicherheit während der Fahrt. Via Smartphone und der Garmin Drive™ App erhalten Nutzer zudem Smart Notifications, Verkehrsinformationen sowie Wetterdaten und mehr in Echtzeit direkt auf das Display. Zudem sind umfangreiche Datenbanken mit Camping-POIs und Informationen von ASCI™ und NKC Campercontact™, Trailer's PARK™ Stell- und Parkplätze für Camper und Caravans sowie Empfehlungen von TripAdvisor und Foursquare mit Bewertungen enthalten. Neben



GARMIN



■ Lifetime Updates

749,-

4 Anschlüssen für die Installation kompatibler Kameras (für Rück- und Vorderansicht sowie durch Blinker-aktivierte Seitenkameras) bietet das Premium-Soundsystem eine Vielzahl von Anschlussoptionen zur Medienintegration unter anderem via Apple AirPlay und UPnP. Mit der Multi-Zone-Technologie kann der Sound in 4 unabhängigen Audiozonen direkt über das Dock, das abnehmbare Bedienteil oder die GARMIN Audio App für Smartphones gesteuert werden.

82 750 749,-

Ausstattungsmerkmale Gerät:

Freisprecheinrichtung, Multi-Zone-Funktion, Sprachsteuerung, DAB+-Tuner, Software-Typ Reisemobil/Caravan.

Ausstattungsmerkmale Navigation:

Camper POIs, Fahrzeugparameter, Warnhinweise; Camper POIs: ASCI™, NKC, Trailer's Park™.

Technische Daten:

Maße B 17,8 x H 9,8 x T 13,5 cm, Gewicht 1,1 kg.



VIEO RV852



749,-

VIEO RV1052

849,-



Bedienteil Garmin VIEO RV

Portable Displays mit Bildschirmgrößen in 8" und 10" zur Bedienung des Entertainmentsystems Garmin VIEO RV52. Sie werden im Querformat in das Basisgerät eingesetzt, können als Fernbedienung aber sowohl im Quer- als auch im Hochformat genutzt werden.

	Art-Nr.	Preis
VIEO RV852 8"	82 752	749,-
VIEO RV1052 10"	82 753	849,-

129,90



Wandladeschale

Ladestation für die Bedienteile VIEO RV852 und VIEO RV1052 zur Installation im Aufbau.

82 759 129,90

ohne Abbildung: Montagekit Garmin VIEO zu Fiat Ducato

Passend für Fiat Ducato 7 und 8 und baugleiche Fahrzeuge mit Radiovorbereitung. Enthält externes Freisprech-Mikrofon, Abdeckung, Halter, Kabelbaum sowie die Adaption für die Lenkradfernbedienung.

für Baujahr	Art-Nr.	Preis
2006/07 – 2021/08	82 754	149,90
2021/09 – ...	82 761	149,90

Montagekit Garmin VIEO zu MB Sprinter

Passend für MB Sprinter und baugleiche Fahrzeuge mit Radiovorbereitung. Enthält externes Freisprech-Mikrofon, Abdeckung, Halter und Kabelbaum.

für Baujahr	Art-Nr.	Preis
2006/04 – 2018/02	82 762	199,-
2018/03 – ...	82 755	149,90

Montagekit Garmin VIEO zu Iveco Daily ab Baujahr 2014/07

Enthält externes Freisprech-Mikrofon, Abdeckung, Halter, Kabelbaum sowie die Adaption zur Lenkradfernbedienung für den Iveco Daily 6 bis Baujahr 2018. Für den Iveco Daily 7 wird eine zusätzliche Adapterbox benötigt.

82 756 149,90



GARMIN

Navigationssysteme Garmin Camper

Mit den Garmin Navigationsgeräten Camper 795, Camper 895 und Camper 1095 unvergessliche Momente erfahren! Die fahrzeugspezifische Routenführung auf den großen Displays und die Hinweise zu Gefällen, Steigungen, scharfen Kurven und mehr führen sicher ans Ziel.

- updatefähige 3D-Navigationskarten für Europa (46 Länder) und Südafrika, inkl. Umweltzonen. Bequem über das integrierte WLAN zu aktualisieren
- fahrzeugspezifische Routenführung und Fahrerassistenz
- BirdsEye Satellitenbilder für schnelle Orientierung
- inklusive POIs von ACSI™, Campercontact™ und Trailer's PARK™
- Echtzeitdienste wie Verkehrsinformation und Wetter via Garmin Drive™ App oder DAB+
- Höhenprofilansicht informiert vor starker Geländeänderung
- Smart Notifications, Sprachassistent, Freisprechfunktion und Bluetooth
- Roadtrip Routes, Local Spots und Trendy Places
- kompatibel mit Rückfahrkamera BC™ 50 (Art-Nr. 82 641)

• Camper 895 / 1095 MT-D EU spezifisch:

Das Display kann im Quer & Hochformat ausgerichtet werden. Inkl. magnetische Aktivhalterung. Zusätzliches Kartenmaterial per Download via Garmin Express für: Nord- & Südamerika, naher Osten, Afrika, Australien & Neuseeland

Camper 795 MT-D EU

7" (17,8 cm) rahmenloses Multitouch-Glasdisplay, Maße B 17,3 x H 9,9 x T 1,9 cm, Gewicht 240 g.
82 640 449,-

Camper 895 MT-D EU

8" (20,3 cm) rahmenloses Multitouch-Glasdisplay, Maße B 20 x H 12,5 x T 2 cm, Gewicht 405 g.
82 678 699,-

Camper 1095 MT-D EU

10" (25,7 cm) rahmenloses Multitouch-Glasdisplay, Maße B 24,5 x H 15,4 x T 2,1 cm, Gewicht 554 g.
82 679 899,-

■ Lifetime Updates



Camper 895 / 1095 MT-D EU: ausrichtbar im Quer- & Hochformat. Inkl. magnetischer Aktivhalterung

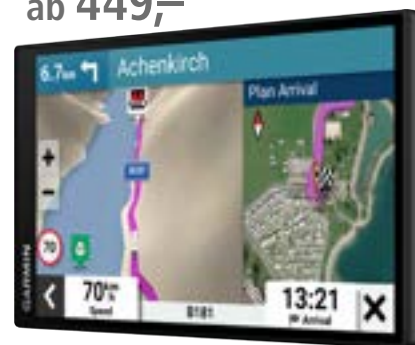


fahrzeugspezifische Routenführung



Routenübersicht

ab 449,-



✓ BirdsEye Satellitenbilder

Rückfahrkamera Garmin BC 50

- kompakte Rückfahrkamera
- Übertragungreichweite von bis zu 15 m
- HD-Auflösung und 160° großes Sichtfeld
- Stromversorgung der Kamera über die Rückleuchte (Aktivierung bei Einlegen des Rückwärtsganges) oder alternativ mit konstanter Stromquelle (Aktivierung per Knopfdruck)
- inkl. Nummernschildhalterung
- für lange Gespanne ist ein Verlängerungskabel (Länge 15 m) als Sonderbestellung erhältlich
- für Camper 795 / 895 / 1095
- Maße Kamera B 2,5 x H 2,18 x T 1,7 cm
- Gewicht 37,4 g

82 641 199,90



199,90

Multimedia



Caratec Audio Soundsystem



Speziell für Reisemobile konzipiertes, aktives Plug & Play Soundsystem. Es besteht aus einem kompakten Verstärker mit integriertem DSP und einem Subwoofer. Der Verstärker optimiert den Klang der im Fahrzeug vorhandenen Lautsprecher und treibt den leistungsstarken Subwoofer an. Die einbaubedingten Schwächen in der Hochtonwiedergabe werden durch den Klangprozessor (DSP) optimiert und der Subwoofer sorgt für eine nach unten erweiterte Tieftonwiedergabe bei gleichzeitiger Entlastung der Lautsprecher von den tiefen Frequenzen. Dadurch entsteht ein deutlich klareres, lebendiges Klangbild und ein völlig neues, überzeugendes Klangerlebnis, das Musikgenuss auch schon bei niedrigen Lautstärken erlaubt. Der

Plug & Play Leitungssatz ermöglicht schnelle und einfache Montage, separate Anschlüsse am Fahrzeug sind nicht erforderlich. Der Subwoofer wird in der Regel unter dem Beifahrersitz oder dem Fahrersitz montiert. Falls dort kein Platz sein sollte, ist auch eine Montage an einem anderen Ort (z. B. hinter dem Fahrersitz anstelle der Abdeckung) möglich. Bei Bedarf ist eine 2 m Verlängerungsleitung CAZ100L (Art.-Nr. 72 748, optional erhältlich).

- anwendungsspezifische DSP Abstimmung für optimalen Klang
- Hoch- und Tiefpassfilter für Subwoofer
- Bassreflex-Gehäuse inkl. 17 cm Chassis
- 2 Schwingspulen 2 Ω
- Plug & Play

Merkmale:

- spezifische Versionen für das Fahrerhaus sowie für Fahrerhaus und Wohnraum
- 4-Kanal- bzw. 6-Kanal-Verstärker

Soundsysteme für Fiat Ducato

Für Fiat Ducato, Citroen Jumper und Peugeot Boxer konfigurierte Soundsysteme. Sie bestehen aus einem 4-Kanal-Verstärker mit integriertem DSP Klangprozessor und einem Subwoofer. Die Ausführung CAS207D ist speziell für Fahrzeuge konzipiert, in denen vorne die Caratec Audio CAK1650. DU Lautsprecher (Art.-Nr. 72 749, Katalogseite 897) eingebaut sind bzw. eingebaut werden sollen. Vorhandene Lautsprecher im Aufbau werden eventuell weiterhin vom Radio angesteuert.

Soundsysteme für Mercedes Sprinter

Speziell für Mercedes Sprinter ab Baujahr 2018/03 konzipierte Soundsysteme mit 6-Kanal-Verstärker und Subwoofer, die den Klang der im Fahrzeug vorhandenen Lautsprecher erheblich optimieren. Eventuell vorhandene Lautsprecher im Wohnbereich werden vom Verstärker über einen Hochpass mit optimiertem Frequenzgang angesteuert. Dadurch klingen auch diese Lautsprecher dynamischer als zuvor. Das Modell

ab 449,-



	Baujahr	Passend für	Anschluss	Art-Nr.	Preis
CAS200D	2006/07 – ...	Radiovorbereitung	ISO-Stecker	72 736	449,-
CAS201D	2014/05 – 2021/08	Fiat-Radio	Fiat-Stecker	72 737	479,-
CAS207D	2006/07 – ...	CAK1650.DU	ISO-Stecker	72 740	449,-
CAS215D	2021/09 – ...	Fiat-Radio	Fiat-Stecker	72 735	479,-

CAS211S ist geeignet für Fahrzeuge mit Radiovorbereitung. Für Fahrzeuge mit MBUX 7" mit Navigation und 10" ohne DSP Box Vorrüstung

wurde Modell CAS212S konfiguriert. Für Fahrzeuge mit MBUX Systemen mit DSP Box Vorrüstung steht das Modell CAS213S zur Verfügung.

	Passend für	Anschluss	Verstärker	Art-Nr.	Preis
CAS211S	Radiovorbereitung	ISO-Stecker	6-Kanal	72 730	549,-
CAS212S	MBUX ohne DSP Box	MBUX-Stecker	6-Kanal	72 732	599,-
CAS213S	MBUX mit DSP Box	ISO-Stecker	6-Kanal	72 731	549,-

Technische Daten:

	CAS200D, CAS201D, CAS202, CAS203, CAS207D, CAS215D	CAS211S, CAS212S, CAS213S
Verstärker	4-Kanal	6-Kanal
max. Ausgangsleistung	240 W	320 W
Einbauort Subwoofer	unter Beifahrersitz	unter Beifahrersitz
Kabellänge (Radio – Verstärker)	1 m	1 m
Kabellänge (Verstärker – Subwoofer)	3,3 m	3,3 m
Maße (B x H x T) Verstärker	17,5 x 5 x 4,5 cm	17,5 x 5 x 4,5 cm
Maße (B x H x T) Subwoofer	37 x 18,8 x 21,3 cm	37 x 18,8 x 21,3 cm

ohne Abbildung: Verlängerungsleitung CAZ100L

Erforderlich, um den Subwoofer an einem anderen Ort als unter dem Beifahrersitz zu montieren; Länge 2 m.

72 748 14,95



Soundssysteme für integrierte Reisemobile

Speziell zur Klangverbesserung in integrierten Reisemobilen konzipierte Soundssysteme. Sie sind mit einem 4-Kanal-Verstärker und Subwoofer ausgestattet und sind für die Klangverbesserung in Fahrerhäusern mit 10 cm Lautsprechersystemen im Armaturenbrett (CAS202) bzw. mit 13 – 16 cm Lautsprechern seitlich im Fußraum (CAS203) konfiguriert. Im Aufbau eventuell bereits montierte Lautsprecher werden weiterhin vom Radio angesteuert.



449,-

	Lautsprecher	Passend für	Verstärker	Art-Nr.	Preis
CAS202	Armaturenbrett	Radiovorbereitung	4-Kanal	72 742	449,-
CAS203	seitlicher Fußraum	Radiovorbereitung	4-Kanal	72 743	449,-

Lautsprechersatz Caratec Audio CAK1650.DU

Besteht aus 2 Lautsprechern (16,5 cm) mit beschichteter Papiermembran und langzeitstabiler Gummisicke sowie 2 Hochtönern (1,9 cm) mit Seidenmembran. Das fahrzeugspezifische Lautsprechersystem sorgt für mehr Dynamik, klare und angenehme Stimmenwiedergabe sowie kraftvolle Bässe. Montage und Klang sind perfekt auf den Fiat Ducato ab Baujahr 2006/07 und baugleiche Fahrzeuge abgestimmt: Die Hochtöner passen exakt in die Aufnahmen der

Fiat A-Säulen-Verkleidung und der Remis-Verdunkelung, die Tieftöner sind bereits komplett vormontiert und lassen sich im Handumdrehen gegen die Original-Tieftöner austauschen.



Lieferumfang:

2 Tieftöner, 2 Hochtöner, Montagematerial.
72 749 169,-

169,-

Soundsystem ESX DBJ-Kit 1

Speziell für den Fiat Ducato ab Baujahr 2006/07 und baugleiche Fahrzeuge konfigurierte 16 cm (6") 2-Wege Lautsprechersysteme. Die 16 cm Tiefmitteltöner mit faserverstärkter Membran in Leichtbauweise mit ABS-Korb passen perfekt ohne zusätzliche Adapterringe in die Original-Öffnungen des Fahrzeugs. Oben am Korb befindet sich eine integrierte Steckbuchse, um die im Fahrzeug vorhandenen originalen Lautsprecherkabel zu verbinden. Das Verstärkerset bietet eine optimale Lösung für eine einfache Installation. Der sehr kleine 2-Kanal Verstärker beansprucht kaum Platz und ist mit dem beiliegendem ISO-Kabelsatz mühelos per Plug+Play anzuschließen. Zudem verfügt der Digitalverstärker über extra Cinch-Ausgänge, damit ein zusätzlicher Aktiv-Subwoofer angesteuert werden kann.

Technische Daten Lautsprecher:

Nennleistung 90 W, Impulsbelastbarkeit 180 W, Frequenzbereich 50 – 24.000 Hz, Impedanz 3 Ω, Einbaulochdurchmesser 15,5 cm, Einbautiefe 5,1 cm.

Technische Daten Verstärker:

2-Kanal Class D Nano Verstärker, 2 x 52/95 W RMS @ 4/2 Ω, 1 x 190 W RMS @ 4 Ω gebrückt, HPF / LPF schaltbar @ 80 Hz, Frequenzbereich 10 Hz – 60.000 Hz, Hochpegeleingänge mit EPS, Cinch Line Out, automatische Einschaltfunktion, Maße B 7 x H 3,5 x T 9 cm.

72 752 429,-

429,-



✓ Set mit Aktiv-Subwoofer



779,-

Soundsystem ESX DBJ-Kit 2

Wie ESX DBJ-Kit 1, jedoch mit zusätzlichem Aktiv-Subwoofer QXF201A. Dieser wird direkt unter der Mittelkonsole mithilfe eines speziellen Stahlrahmens befestigt. So montiert „schwebt“ der QXF201A quasi in der Luft und störende Vibrationen können sich nicht auf die Konsole oder das Armaturenbrett übertragen.

Technische Daten Subwoofer:

20 cm (8") Aktiv-Subwoofer-System, integrierter Class A/B Verstärker, 1 x 100/200 Watt RMS/max., LPF 50–150 Hz, Bass Boost 0–12dB @ 45 Hz, Phase-Schalter 0/180°, Subsonicfilter 20 Hz fix, Hochpegel- und Cinch-Eingänge, automatische Einschaltfunktion, Kabel-Fernbedienung für Basspegel, Maße B 21 x H 7,3 x T 29 cm.

72 758 779,-

ohne Abbildung:

Türdämmung ESX für Fiat Ducato ab Bj. 2006/07 72 759 119,-



SONY

1 | Autoradio / CD-Spieler Sony MEX-N7300BD

DAB-Radio-CD-Receiver mit Dual Bluetooth und einstellbarer Zweizonen-Farbbeleuchtung sowie Sprachsteuerung für iOS und Android. Das Gerät ist ausgestattet mit einem starken Verstärker mit 4 x 55 Watt, umfassenden Sound-Einstellmöglichkeiten, 10-Band Equalizer, frontseitigen Aux- und USB-Anschlüssen (für MP3, WMA, FLAC, AAC) und 3 Vorverstärkerausgängen. Kompatibel zur Sony Music Center App.

72 665 **230,-**

1

230,-

2 | Autoradio / CD-Spieler Kenwood KDC-BT960DAB

NEU

Der Autoradio-CD-Receiver überzeugt mit einem beleuchteten Lautstärkedrehknopf, der informativen „BTNotification Bar“ und einem gut ablesbaren, verbesserten LCD-Display. Der DAB+ Tuner bietet digitale Radioprogramme in hoher Qualität, auch in den meisten europäischen Ländern. Bei schwachem DAB-Signal schaltet der Tuner automatisch auf UKW, wobei „Seamless Blending“ für nahtlose Übergänge sorgt. Unterstützt Amazon Alexa, hat einen niedrigen Stromverbrauch bei ausgeschalteter Zündung und ist mit der Kenwood Remote App kompatibel.

72 684 **219,-**

2

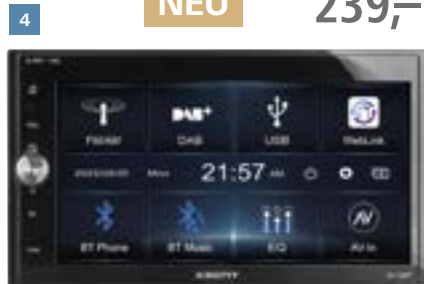
219,-

KENWOOD

XZENT

4 | Infotainer XZENT X-107

Modernes Infotainment für das Fahrzeug: Der XZENT X-107 Infotainer integriert sich perfekt ins Armaturenbrett von Fahrzeugen mit 2-DIN Einbauschacht. Die übersichtliche Gerätefront ist mit einem großen kapazitiven 6,75"/17,1 cm Echtglas-Touchscreen mit 4 Sensortasten und einem praktischen Lautstärkedrehregler ausgestattet. So ist eine einfache, intuitive und vollkommen sichere Steuerung des Geräts möglich – auch während der Fahrt. Der Infotainer ist mit einem DAB+ Tuner ausgestattet, der entspannten mobilen Digitalradio-Empfang in höchster Qualität ermöglicht. Außer einem UKW-RDS Tuner verfügt der Infotainer über einen USB 2.0 Port und einen Eingang (CVBS) für Rückfahrkameras.

82 793 **239,-****NEU****239,-**

4

5 | Einbauradio Blaupunkt Camper BPA 3022 M

BLAUPUNKT

Dieses Radio sorgt für eine nahtlose Multimedia-Verbindung im Wohnwagen und Reisemobil. Es ist mit einem High-End FM- und AM-Tuner sowie DAB+-Empfang ausgestattet. Die Audio-Zentrale vermittelt Signale vom Tablet, Laptop, Smartphone, MP3-Player sowie USB-Stick an das passende Ausgabegerät im Reisemobil – ob Fernseher, Bluetooth-Speaker, Kopfhörer, eingebaute Lautsprecher oder externer Verstärker. Innerhalb des Fahrzeugs kann die Lautstärke der angeschlossenen Lautsprecher bzw. der Lautsprecher über einen angeschlossenen externen Verstärker für die verschiedenen Zonen getrennt geregelt werden. Die maximale Ausgangsleistung liegt bei 4 x 40 Watt. Zusätzlich steht eine Bluetooth-Verbindung zur Verfügung, die das Signal nicht nur empfängt, sondern auch weitergibt. Im Lieferumfang ist eine Fernbedienung enthalten. **72 683 199,-**

5

**199,-**

3 | Autoradio / CD-Spieler Kenwood DPX-7300DAB

Der DPX-7300DAB verfügt über ein großes LCD-Display mit „VA-Technologie“, die für hohe Kontraste sorgt und eine hervorragende Ablesbarkeit in allen Situationen ermöglicht. Das dreizeilige Display stellt Informationen übersichtlich dar und erleichtert die Musiksteuerung. Der DAB+ Tuner empfängt digitale Radioprogramme in exzellenter Qualität, auch europaweit. Bei schwachem DAB-Signal schaltet er automatisch auf die passende UKW-Frequenz um, wobei „Seamless Blending“ dank eines intelligenten Datenpuffers für nahtlose Übergänge ohne Störungen sorgt. Zudem unterstützt das Gerät Amazon Alexa per Sprachbefehl, überzeugt durch einen besonders niedrigen Stromverbrauch bei ausgeschalteter Zündung und ist mit der Kenwood Remote App kompatibel. **72 685 219,-**

NEU**219,-**

3

Technische Daten:	1 Sony MEX-N7300BD	2 Kenwood KDC-BT960DAB	3 Kenwood DPX-7300DAB	4 XZENT X-107
Bauform	1-DIN	1-DIN	2-DIN	2-DIN
Ausstattungsmerkmale Gerät	CD-Player, Equalizer, Freisprecheinrichtung, vorbereitet für Lenkradfernbedienung, Mikrofon extern	CD-Player, Equalizer, Freisprecheinrichtung, vorbereitet für Lenkradfernbedienung, Mikrofon extern	CD-Player, Equalizer, Freisprecheinrichtung, vorbereitet für Lenkradfernbedienung, Mikrofon extern	Freisprecheinrichtung, Klangprofile, vorbereitet für Lenkradfernbedienung, Mikrofon extern
Media-Anschlüsse	3-Kanal Vorverstärkerausgang, AUX, USB	3-Kanal Vorverstärkerausgang, AUX, USB	3-Kanal Vorverstärkerausgang, AUX, USB	Audio 3,5 mm Klinke, Vorverstärkerausgang
Bluetooth	✓	✓	✓	✓
DAB-Tuner	✓	✓	✓	✓
Kompatibilität	Android, iOS, Music Center App	Kenwood Remote App, Alexa App, iOS, Siri	Kenwood Remote App, Alexa App, iOS, Siri	WebLink
Maße (B x H x T)	17,8 x 5 x 17,6 cm	18,2 x 5,3 x 15,6 cm	18,2 x 11,1 x 15,8 cm	18,5 x 11,5 x 11 cm
Gewicht	1,2 kg	1,2 kg	1,7 kg	1,8 kg



6 | INBAY Qi-Ladestation

Diese Ladeschale integriert sich perfekt ins Original-Armaturenbrett und verhindert eine Überhitzung des Smartphones oder des Ladegerätes. Das Smartphone kann während der Nutzung von z. B. Navigation oder Musik geladen werden. Einfacher Einbau mit Plug & Play Leitung, es wird kein weiterer Kabelsatz benötigt. INBAY ist kompatibel mit allen Smartphones, die mit dem Qi-Standard arbeiten. Nicht Qi-kompatible Geräte mit Micro-USB-Anschluss lassen sich einfach

durch Zubehör auf den Qi-Standard nachrüsten. So kann fast jedes Smartphone kabellos geladen werden.

Fahrzeugmodell	Art-Nr.	Preis
Fiat Ducato Typ 250/290		
2006/07 – ...	81 059	179,-
Ford Transit		
2019/07 – ...	81 061	179,-



7 | Doppel-DIN-Einbaublende für Fiat Ducato

Wird für den Einbau von 1-DIN- oder Doppel-DIN-Geräten (hierzu muss der Trennsteg entfernt werden), wie Autoradios, Navigationssystemen oder DVD-Receivern im Doppel-DIN-Schacht des Fiat Ducato Baujahr 2006/07 – 2021/08 benötigt. Die Montage erfolgt mittels Clipbefestigung.

72 585 42,80



8 | Doppel-DIN-Einbaublende für Fiat Ducato 8

Wird für den Einbau von Doppel-DIN-Geräten im Doppel-DIN-Schacht des Fiat Ducato ab Baujahr 2021/09 benötigt.


72 597 39,90



9 | Doppel-DIN-Einbausatz für Fiat Ducato

Rahmen und Blende in Pianolack zum Einbau von Doppel-DIN-Geräten im Radioschacht des Fiat Ducato Baujahr 2006/07 – 2021/08. Für Fahrzeuge ohne werkseitig verbautes Radio.

72 580 98,90



10 | Doppel-DIN-Einbausatz für Fiat Ducato 8

Rahmen und Blende zum Einbau von Doppel-DIN-Geräten im Radioschacht des Fiat Ducato ab Baujahr 2021/09. Für Fahrzeuge ohne werkseitig verbautes Radio.

72 598 79,90

Ablagefach für Fiat Ducato

Für den DIN-Schacht, zur Verwendung mit der Radio-Einbaublende für den Fiat Ducato ab Baujahr 2006/07 (Art.-Nr. 72 585).

	Art-Nr.	Preis
11 Universalfach		
17,1 x 4,8 x 10,4 cm	81 031	9,90
12 CD-Fach		
13,3 x 3,4 x 12,6 cm	72 587	12,90

13 | Lenkrad-Adapter

Zur Verbindung einer werkseitig im Fiat Ducato verbaute Lenkradfernbedienung mit einem nachgerüsteten Moniceiver. Im Lieferumfang sind passende Anschlusskabel für Blaupunkt, Kenwood, Pioneer und Sony enthalten.

Fahrzeugmodell	Art-Nr.	Preis
Fiat Ducato Typ 250		
2006/07 – 2014/04	81 021	99,50
Fiat Ducato Typ 290		
2014/05 – 2021/08	81 022	99,50
Fiat Ducato Typ 290		
2021/09 – ...	81 024	89,-



Verlängerung mit Einbaubuchse

Erleichtert durch optimale Platzierung der Buchse (USB 2.0) den Anschluss von z. B. Smartphones an Geräten mit rückseitigem USB-Anschluss. Die Buchse wird einfach in einer 19 mm Bohrung oder mit beiliegendem Halter montiert; Länge 2 m.

Typ	Art-Nr.	Preis
14 USB	82 512	8,95
15 USB/AUX	81 051	39,90



16 | Antennenadapter

DIN/ISO-Adapter für Autoradios.

81 041 5,50

17 | Antennenadapter

DAB-Adapter für Autoradios, Fakra M - SMB F.

81 043 16,95



18 | Ein/Aus-Schalter für Radios

Wippschalter zum Einschalten des Radios ohne Zündung. Er wird einfach in die Stromversorgung des Radios integriert. Dank der eingebauten Schutzschaltung werden keine weiteren Verbraucher eingeschaltet.

72 584 24,90



1 | Kombiflex-Dachantennen

Aktive Kombiflex-Dachantennen für FM/DAB+ (Art.Nr. 81 082 auch für GPS/Glonass), Antennenstab 23 cm, FM/DAB+ Verstärker integriert, inklusive FM Kabel (DIN) und DAB+ Kabel (SMB) (Art. Nr. 81 082 mit GNSS Kabel (FAKRA)) RG58 Länge je 6,5 m.

FM/DAB+	81 081	116,90
FM/DAB+/GPS	81 082	159,-

ab 116,90



NEU

189,-

3 | Kombiflex-Dachantennen

Passend für Reisemobile mit GfK-Dach. Aktive Kombiflex Dachantennen für FM/DAB+ (Art.Nr. 81 089 auch für GPS/Glonass), 23 cm Antennenstab, 12 V-Stromversorgung der FM/DAB Verstärker über Innenleiter oder externen Kabelanschluss mit DIN-Steckhülse, inklusive FM Kabel (DIN) und DAB+ Kabel (SMB) (Art. Nr. 81 089 mit GNSS Kabel (FAKRA)) RG58 Länge je 6,5 m.

FM/DAB+	81 088	299,-
FM/DAB+/GPS	81 089	349,-

ab 299,-



NEU

279,-

5 | DAB/Analog-Antenne VNA-ANT3

Optimal für Kastenwagen und Wohnmobile geeignete, flexible Gelenkantenne zur Installation auf dem Dach oder der Karosserie, empfängt sowohl analoge (AM/FM) als auch digitale (DAB+) Radiosignale. Sie besteht aus einem ummantelten Glasfaserstab mit einer Länge von 23 cm und einer Aktivweiche; Länge Anschlusskabel 2,5 m. Im Lieferumfang sind SMA- und SMB-Adapter enthalten.

	82 602	129,-
--	--------	-------



129,-

89,-



6 | Antennen-Splitter

DAB/FM Aktivsplitter mit aktiver Verstärkung des Signals und 12 Volt Anschluss. Generiert aus einer passiven UKW/FM Antenne zusätzlich ein DAB/DAB+ Signal. Inklusive 4 Adapterkabel (Länge 50 cm) und Winkeladapter (DIN-Buchse auf ISO-Stecker).

Technische Daten:

Anschlüsse zum Radio: UKW/FM (DIN Stecker) und DAB/DAB+ (SMA-Stecker, SMB-Buchse) Anschluss zur Antenne: DIN-Buchse.

	81 049	89,-
--	--------	------



Rückfahrkamera PerfectView CAM 35 2.0

Speziell für den Fiat Ducato Kastenwagen ab Baujahr 2006/07 (X250 und X290) entwickelte innovative Kameralösung. Das Modell CAM 35 2.0 mit Weitwinkelobjektiv bietet einen besonders großen Blickwinkel beim Rangieren und wird in eine Aufbau-Bremslichtkonsole integriert. Die originale Bremsleuchte wird weiter verwendet. Die Konsole bietet zudem die Möglichkeit zur Montage einer zweiten optionalen Kamera (CAM 35 2.0 FS) mit 60° Teleobjektiv für die Fernsicht nach hinten während der Fahrt. Das TWIN Modell der CAM 35 2.0 wird mit beiden Kameras integriert geliefert. Das Fahrzeugspezifische Design der Konsole sorgt für eine perfekte Passform und eine einfache Montage – ohne zusätzliche Bohrungen in die Karosserie. Das Kamera-

7



149,-

NEU

8



449,-



Information

Technische Daten auf Katalogseite 904.

gehäuse ist mit einer Silikondichtung wasserdicht verschlossen, so dass zusätzliches Abdichten unnötig ist. Für die perfekte Optik kann es in Fahrzeugfarbe lackiert werden.



CAM 35 2.0 TWIN

	Art-Nr.	Preis
CAM 35 2.0 BAS	82 680	299,-
7 CAM 35 2.0 FS	82 681	149,-
8 CAM 35 2.0 TWIN	82 697	449,-



Rückfahrkameras PerfectView

Unabhängig davon, ob Sie einen Wohnwagen, ein Reisemobil oder einen Kastenwagen fahren, sollten Sie sich immer wohl und sicher fühlen. PerfectView Kameras behalten alles im Auge, was sich rund um das Fahrzeug abspielt. Die Kameras liefern verlässlich klare Bilder – bei Tag

und bei Nacht, an kalten Wintertagen und in der grellen Sommersonne. Dank ihrer besonders kompakten Maße und niedrigen Aufbauform passen sich die PerfectView-Kameras perfekt an moderne Fahrzeugformen an. Die temperaturgesteuerte Heizung sorgt für beste Bildqualität

auch bei niedrigen Temperaturen. Wasserdichte Gehäuse stellen sicher, dass Regen und Spritzwasser die hochwertigen Kameras unbeschadet lassen. Die Kameras sind geeignet für alle Navigationssysteme mit einem Anschluss für eine externe Kamera (Cinch).

9 | PerfectView CAM 18 NAV

Frei verstellbare Kugelkamera, untergebracht in einem stabilen Alu-Druckgussgehäuse. Sie ist auch als Seitenkamera einsetzbar und verfügt, für verbesserte Nachtsicht über 5 LEDs.



329,-

329,-

	Art-Nr.	Preis
CAM 18 NAV	82 650	329,-
CAM 18W NAV	82 649	329,-

11 | PerfectView CAM 440

Die Dualsicht-Kamera CAM 440 kombiniert Nah- und Fernsicht in einem kompakten Modul. Sie ermöglicht klare Bilder beim Rückwärtsfahren und während der Fahrt, ohne Gangwechsel. Mit dem optionalen Schalter lassen sich die Ansichten einfach wechseln. Die Kugelkamera (36 mm Durchmesser) bietet verdeckte Kabelführung, moderne Sensortechnologie für beste Nachtsicht und wählbare Formate für hochauflösende Bilder auf AHD- und CVBS-Monitoren. Der integrierte Kabelbaum ermöglicht den Anschluss einer zweiten Kamera (CAM 440 E) zur Überwachung von Heck, Seite oder Innenraum. Staubgeschützt und kompatibel mit allen Monitoren, eignet sie sich perfekt für verborgene Bereiche wie Fahrradträger oder den Innenraum.



NEU

369,-

CAM 440	82 655	369,-
CAM 440 E	82 663	179,-

Schalter für PerfectView CAM 440


Mit diesem Schalter lassen sich die Ansichten der CAM 440 einfach wechseln.



82 664 NEU 39,-

10 | PerfectView CAM 45 NAV

Kompakte Rückfahrkamera mit weitgehend geschlossenem Gehäuse für nahezu unsichtbare Kabelführung. Der besonders lichtstarke Bildsensor mit Infrarot-LED-Unterstützung für optimale Nachtsicht liefert Bilder in hervorragender Qualität. Die nach IP 69K staub- und wasserdichte Kamera ist untergebracht in einem robusten Aluminiumgehäuse mit Edelstahl-Halterung.



289,-

289,-

	Art-Nr.	Preis
CAM 45 NAV	82 665	289,-
CAM 45W NAV	82 666	289,-

12 | PerfectView CAM 80 NAV

Kleine Shutterkamera, die mehr zeigt als andere: Ihr breiter Blickwinkel von 145° erfasst auch Hindernisse in Randbereichen. Die motorbetriebene Abdeckung schützt das Objektiv während der Fahrt vor Schmutz oder Beschädigungen. Separat angeordnete LEDs sorgen für blendfreie Nachtsicht.



525,-

82 654 525,-

13 | PerfectView CAM 44 NAV

Mit 2 getrennten Kameramodulen ausgestattete Kamera. Das Weitwinkelobjektiv mit 140° Blickwinkel zeigt den Nahbereich und das Teleobjektiv mit 50° Blickwinkel dient der Fernsicht. Zusätzlich ausgestattet mit motorbetriebener Kameraabdeckung und Abstandsmarken im Rückfahrmodus.



975,-

82 658 975,-

Technische Daten:	9 CAM 18 / CAM 18W NAV	10 CAM 45 / CAM 45W NAV	11 CAM 440 / CAM 440 E	12 CAM 80 NAV	13 CAM 44 NAV
Gehäusefarbe	schwarz / weiß	silber / weiß	schwarz	silber	silber
Ausstattungsmerkmale	Heizung, Mikrofon integriert	Heizung, Mikrofon integriert	AHD-Auflösung, Zoomfunktion	automatische Abdeckung, Heizung, Mikrofon integriert	automatische Abdeckung, Mikrofon integriert
Bildsensor	1/3" Farb-CMOS	1/4" Farb-CCD	1/3" CMOS	1/3" Farb-CCD	1/3" Farb-CMOS
Sichtwinkel (D/V/H)	140° 80° 100°	120° 65° 80°	150° 100° 130°	145° 72° 100°	140°/50° 72°/28° 100°/35°
Lichtempfindlichkeit	< 1 Lux / 0 Lux mit LEDs	< 1 Lux / 0 Lux mit LEDs	0,5 Lux	< 0,5 Lux / 0 Lux mit LEDs	< 1 Lux / 0 Lux mit LEDs
LED	✓	✓	—	✓	✓
Auflösung	355.000 Pixel	250.000 Pixel	2.000.000 Pixel	270.000 Pixel	290.000 Pixel
Nennspannung	12 V	12 V	10 – 30 V	12 V	12 V
Temperaturbereich	-20 – +70 °C	-20 – +70 °C	-30 – +70 °C	-20 – +65 °C	-30 – +70 °C
IP-Schutzklasse	IP69K	IP69K	IP69K	IP69K	IP68
Kabellänge	20 m	15 m	20 m	20 m	20 m
Maße (B x H x T)	8,4x5,8x4,4 cm	7,8x6x5 cm	3,6x3,6x5,3 cm	10,6x6,8x5,4 cm	11,4x7,4x6,2 cm
Gewicht	150 g	200 g	100 g	400 g	400 g



CAMOS

Rückfahrvideosysteme Camos

Das Sortiment der Rückfahrvideosysteme von Camos setzt sich aus 4 Kameras und 3 Monitoren zusammen. Die kompakten HD-Kameras CM-200M HD und CM-5180M HD sind in einem Aluminiumgehäuse untergebracht, bei der Standardkamera CM-48 und der Twinkamera CM-49 hat man die Wahl zwischen einem schwarzen und einem weißen Metallgehäuse. Alle Gehäuse sind nach Schutzklasse IP69K (CM-5180M HD nach IP68) zertifiziert und vor Spritzwasser geschützt. Die in den Sets enthaltenen Monitore sind in den Größen 4,3", 5" und 7" erhältlich. Der Kameraeingang aller Monitore kann sowohl manuell als auch automatisch aktiviert werden, z. B. bei Rückwärtsfahrt. Darüber hinaus können sie bei 12 und 24 Volt betrieben werden und sind somit auch in LKWs einsetzbar.



Technische Daten Monitore:	CM-430	CM-510	CM-720
Bildschirmgröße	4,3"	5"	7"
Gehäusefarbe	schwarz	schwarz	schwarz
Auflösung	480 x 272 Pixel	800 x 480 Pixel	800 x 480 Pixel
Nennspannung	12 / 24 V	12 / 24 V	12 / 24 V
Nennstrom	200 mA	280 mA	300 mA
Temperaturbereich	-30 – +70 °C	-30 – +70 °C	-30 – +70 °C
Maße (B x H x T)	14x8,3x2 cm	14x8,3x2 cm	18,7x11,4x2,7 cm
Gewicht	239 g	244 g	461 g

Technische Daten Kameras:	CM-200M HD-NAV	CM-48-NAV / CM-48W-NAV	CM-5180M HD-NAV	CM-49-NAV / CM-49W-NAV
Gehäusefarbe	silber	schwarz / weiß	silber	schwarz / weiß
Bildsensor	1/3" Farb-CMOS	1/3" Farb-CMOS	1/3" Farb-CMOS	1/3" Farb-CMOS
Sichtwinkel (D/V/H)	139° 84° 112°	160° 89° 120°	95°/140° 60°/90° 80°/120°	59°/160° 35,5°/89° 47,5°/120°
Lichtempfindlichkeit	0,1 Lux	0,1 Lux	0,2 Lux	0,5 Lux / 0,1 Lux
Auflösung	1.300.000 Pixel	520.000 Pixel	1.300.000 Pixel	520.000 Pixel
Nennspannung	12 / 24 V	12 / 24 V	12 / 24 V	12 / 24 V
Temperaturbereich	-30 – +70 °C	-20 – +60 °C	-20 – +60 °C	-20 – +60 °C
IP-Schutzklasse	IP69K	IP69K	IP68	IP69K
Kabellänge	18 m	18 m	13 m	18 m
Maße (B x H x T)	5,1x5,4x4,6 cm	8,4x5,5x5,2 cm	ø 2,8x3,3 cm	8,4x5,5x5,2 cm
Gewicht	180 g	435 g	45 g	478 g

Rückfahrvideosysteme Camos Super View

Mit dem kompakten 4,3" TFT-Monitor und den beiden hochwertigen Farbkameras bieten diese Einsteigermodelle eine hervorragende Bildqualität. Infrarot-LEDs und eine Heizung sorgen für optimale Sicht bei Dunkelheit und Kälte. Neben

dem automatischen Weißabgleich rundet ein Mikrofon die Ausstattung der Kameras ab.

319,-

	Monitor	Kamera	Gehäusefarbe	Art-Nr.	Preis
SV-420M	CM-430	CM-200M HD	silber	82 243	319,-
SV-448	CM-430	CM-48	schwarz	82 247	319,-
SV-448W	CM-430	CM-48W	weiß	82 248	319,-

**319,-**

Rückfahrvideosysteme Camos RearView

4 Systeme mit 2 Monitorgrößen (5" bzw. 7") und wahlweise einer schwarzen oder weißen Kamera, deren integrierte Heizung sowie die Infrarotbeleuchtung und Nachtsichtfunktion für klare Sicht bei je-

dem Wetter und allen Lichtverhältnissen sorgen. Mittels der Kameramikrofone können akustische Anweisungen vom Heck des Fahrzeugs zum Fahrer übertragen und über die monitorinternen Lautsprecher ausgegeben werden.

**ab 399,-**

	Monitor	Kamera	Gehäusefarbe	Art-Nr.	Preis
RV-548	CM-510	CM-48	schwarz	82 280	399,-
RV-548W	CM-510	CM-48W	weiß	82 281	399,-
RV-748	CM-720	CM-48	schwarz	82 282	499,-
RV-748W	CM-720	CM-48W	weiß	82 283	499,-



CAMOS

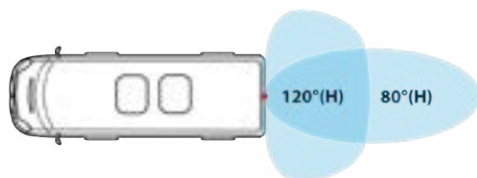


ab **339,-**

**Rückfahrvideosysteme
Camos MultiView HD**

Die sehr kompakte CM-5180M HD-Kamera ist ein besonderes Multitalent: durch softwaregestützte digitale Bildverarbeitung bietet sie, ähnlich einer Twinkamera, gleich 2 Bilder – bei jedoch nur einer Linse. Bei Vorwärtsfahrt ist der Blick gerade

nach hinten aktiv, um den rückwärtigen Verkehr zu beobachten (Blickwinkel 95°), beim Einlegen des Rückwärtsganges stellt die Kamera auf den breiteren Blickwinkel (140°), der direkt hinter das Fahrzeug schaut, um. So wird auch das Rangieren zur leichtesten Übung.



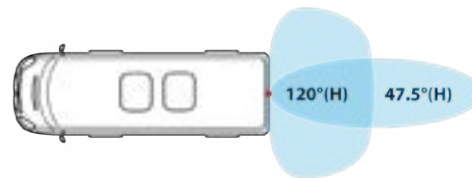
	Monitor	Kamera	Gehäusefarbe	Art-Nr.	Preis
MV-430HD	CM-430	CM-5180M HD	silber	82 272	339,-
MV-530HD	CM-510	CM-5180M HD	silber	82 273	399,-
MV-730HD	CM-720	CM-5180M HD	silber	82 274	499,-

**Rückfahrvideosysteme
Camos TwinView**

Im Set enthalten ist die Doppelkamera CM-49, wahlweise mit schwarzem oder weißem Gehäuse sowie ein Monitor mit 5" bzw. 7". Dank der beiden Kameralinsen kann man zwischen dem Blick gerade nach hinten und dem Blick direkt hinter das Fahrzeug umschalten. So kann man entweder bei Vorwärtsfahrt den rückwärtigen Verkehr beobachten oder beim Rangieren mögliche Hinder-

nisse hinter dem Fahrzeug sehen. Die in der Kamera integrierte Heizung sowie die Infrarotbeleuchtung und Nachtsichtfunktion sorgen für klare Sicht auch bei schlechtem Wetter oder bei Nacht.

ab **499,-**



	Monitor	Kamera	Gehäusefarbe	Art-Nr.	Preis
TV-510	CM-510	CM-49	schwarz	82 284	499,-
TV-510W	CM-510	CM-49W	weiß	82 285	499,-
TV-720	CM-720	CM-49	schwarz	82 286	599,-
TV-720W	CM-720	CM-49W	weiß	82 287	599,-

Camos Rückfahrkameras

Die in den Sets enthaltenen Kameras (technische Daten siehe Katalogseite 902) sind auch einzeln erhältlich. Unterstützt durch IR-Beleuchtung sorgt die hochwertige Bilddarstellung der Kameras auch bei Nacht für perfekte Sicht und damit

für einfaches und stressfreies Rangieren. Die Twinkameras ermöglichen während der Fahrt den Blick nach hinten und beim Rangieren den Blick direkt hinter das Fahrzeug. Die Kameras sind kompatibel mit Navigationssystemen, Mo-

nitoren oder bereits vorhandenen Monitoren. Im Lieferumfang enthalten sind ein 18 m (bei CM-5180M HD-NAV 13 m) langes Verbindungskabel von der Kamera zum Monitor und ein Adapter zum Anschluss an Cinch-Buchsen.


1 | CM-200M HD-NAV

Kompakte HD-Kamera mit großem Blickwinkel, geeignet für Heavy-Duty-Einsätze.



2 | CM-5180M HD-NAV

Extrem kleine Kamera, die besonders unauffällig installiert werden kann. Sie vereint 2 Blickwinkel in nur 1 Linse und ermöglicht durch softwaregestützte digitale Bildverarbeitung beim Einlegen des Rückwärtsganges die Sicht nach unten und bei Vorwärtsfahrt die Beobachtung des rückwärtigen Verkehrs. Dank ihrer HD-Auflösung bietet sie dabei besonders brillante Bilder.



3 | CM-48-NAV / CM-48W-NAV

Elegante Farbkamera mit Metallgehäuse. Lieferbar in den Farben schwarz und weiß.



4 | CM-49-NAV / CM-49W-NAV

Mit 2 separaten Kameralinsen zur optimalen Sicht nach hinten. Sie ermöglichen während der Fahrt den Blick nach hinten und beim Rangieren direkt hinter das Fahrzeug, um so Schäden durch Hindernisse vermeiden zu können.

	Gehäusefarbe	IP-Schutzklasse	Kabellänge	Art-Nr.	Preis
1 CM-200M HD-NAV	silber	IP69K	18 m	82 301	219,-
2 CM-5180M HD-NAV	silber	IP68	13 m	82 303	249,-
3 CM-48-NAV	schwarz	IP69K	18 m	82 306	259,-
CM-48W-NAV	weiß	IP69K	18 m	82 307	259,-
4 CM-49-NAV	schwarz	IP69K	18 m	82 308	429,-
CM-49W-NAV	weiß	IP69K	18 m	82 309	429,-



Rückfahrvideosysteme PerfectView

Die bewährten Komponenten des Dometic Rückfahrvideo-Sortiments sind separat zu ordern. Die beiden LCD-Monitore sind mit der AHD-Technologie für noch klarere Bilder ausgestattet und kön-

nen mit den kompakten Farbkameras beliebig kombiniert werden. Auf diese Weise entstehen Systeme, die jedem (Komfort-)Anspruch gerecht werden.



Rückfahrvideomonitore PerfectView

LCD-Monitore mit modernster AHD-Technologie, diese sorgt für eine erstklassige Bildwiedergabe. Große, gut erreichbare beleuchtete Drucktasten machen die Bedienung sehr komfortabel. Die Monitore sind ausgelegt für eine Betriebsspannung von 11 bis 30 Volt und haben 3 Kameraeingänge. Sie verfügen über Tag/Nacht Bildfunktion mit individuell einstellbaren Bildparametern und wählbare Normal- oder Spiegelbildfunktion. 2 Größen stehen zur Wahl: 5" und 7".

Technische Daten:	5"	7"
Bildschirmgröße	5" (12,7 cm)	7" (17,8 cm)
Gehäusefarbe	schwarz	schwarz
Auflösung	384.000 Pixel	614.000 Pixel
Nennspannung	12 / 24 V	12 / 24 V
Temperaturbereich	-20 – +70 °C	-20 – +70 °C
Maße (B x H x T)	14,8x8,7x2,6 cm	19x11x2,6 cm
Gewicht	350 g	400 g
Art-Nr.	82 102	82 105
Preis	435,-	475,-

Rückfahrkameras PerfectView

PerfectView CAM 45

Kleine Kamera mit kompakten Maßen und niedriger Aufbauform. Ausgestattet mit bewährter CCD-Technologie liefert sie gestochen scharfe Bilder, dank der IR-LEDs auch bei Nacht. Mit Hilfe des Mikrofons lassen sich über den monitorinternen Lautsprecher akustische Anweisungen ausgeben.

silber 82 111 259,-
weiß 82 112 259,-



259,-

PerfectView CAM 80 AHD

Kleine Shutterkamera, ideal für die Montage an hochgelegenen oder unzugänglichen Stellen. Sie bietet einen extrabreiten Blickwinkel von 120° und optimale Nachtsicht durch aktive IR-LED-Beleuchtung. Das Kameraobjektiv ist durch eine motorbetriebene Abdeckung geschützt. Das robuste Gehäuse ist mit integriertem Mikrofon und temperaturgesteuerter Heizung ausgestattet.

82 115 525,-



525,-

PerfectView CAM 44

Kamera mit 2 getrennten Objektiven: ein 140° Weitwinkelobjektiv (Nahsicht) und ein 50° Teleobjektiv (Fernsicht). IR-LEDs sorgen für sehr gute Nachtsicht und die motorisierte Kameraabdeckung schützt die Objektive während der Fahrt. Im Rückfahrmodus sorgen 3 Abstandslinien für zusätzliche Sicherheit. Über das Mikrofon lassen sich über den monitorinternen Lautsprecher akustische Anweisungen ausgeben.

silber 82 118 865,-
weiß 82 119 865,-



865,-

PerfectView CAM 35 2.0

Speziell für den Fiat Ducato Kastenwagen ab Baujahr 2006/07 (X250 und X290) entwickelte innovative Kameralösung. Das Modell CAM 35 2.0 mit Weitwinkelobjektiv bietet einen besonders großen Blickwinkel beim Rangieren und wird in eine Aufbau-Bremslichtkonsole integriert. Die originale Bremsleuchte wird weiter verwendet. Die Konsole bietet zudem die Möglichkeit zur Montage einer zweiten optionalen Kamera (CAM 35 2.0 FS) mit 60° Teleobjektiv für die Fernsicht nach hinten während der Fahrt. Das TWIN Modell der CAM 35 2.0 wird mit beiden Kameras integriert geliefert.

Das fahrzeugspezifische Design der Konsole sorgt für eine perfekte Passform und eine einfache Montage – ohne zusätzliche Bohrungen in die Karosserie. Das Kameragehäuse ist mit einer Silikonichtung wasserdicht verschlossen, so dass zusätzliches Abdichten unnötig ist. Für die perfekte Optik kann es in Fahrzeugfarbe lackiert werden.

	Art-Nr.	Preis
CAM 35 2.0 BAS	82 680	299,-
CAM 35 2.0 FS	82 681	149,-
CAM 35 2.0 TWIN	82 697	449,-



149,-

NEU

299,-

449,-



Technische Daten:	CAM 45 / CAM 45W	CAM 80 AHD	CAM 44 / CAM 44W	CAM 35 2.0 BAS	CAM 35 2.0 FS	CAM 35 2.0 TWIN
Gehäusefarbe	silber / weiß	silber	silber / weiß	schwarz	schwarz	schwarz
Bildsensor	1/4" Farb-CCD	1/3" Farb-CCD	1/3" Farb-CMOS	1/3" CMOS	1/3" CMOS	1/3" CMOS
Sichtwinkel (D/V/H)	120° 65° 80°	120° 60° 110°	140°/50° 72°/28° 100°/35°	150° 90° 120°	110° 50° 80°	150°/110° 90°/50° 120°/80°
Lichtempfindlichkeit	< 1 Lux / 0 Lux mit LEDs	< 2 Lux / 0 Lux mit LEDs	< 1 Lux / 0 Lux mit LEDs	1 Lux	1 Lux	1 Lux
LED	✓	✓	✓	—	—	—
Auflösung	250.000 Pixel	2.000.000 Pixel	290.000 Pixel	920.000 Pixel	920.000 Pixel	920.000 Pixel
Nennspannung	12 V	12 V	12 V	12 V	12 V	12 V
Temperaturbereich	-20 – +70 °C	-20 – +70 °C	-30 – +70 °C	-40 – +85 °C	-40 – +85 °C	-40 – +85 °C
IP-Schutzklasse	IP69K	IP69K	IP68	IP69K	IP69K	IP69K
Kabellänge	15 m	20 m	20 m	15 m	15 m	15 m
Maße (B x H x T)	7,8x6x5 cm	10,6x6,8x5,4 cm	11,4x7,4x6,2 cm	38x8,4x5,2 cm	2,5x2,5x3 cm	38x8,4x5,2 cm
Gewicht	200 g	400 g	400 g	1,2 kg	100 g	1,3 kg



NEU

1.649,-



ohne Abbildung: Kabelsatz für PerfectView CAM360 AHDHD

Standard-Kabelsatz bestehend aus 1 x 5 m (vorne), 2 x 10 m (links/rechts) und 1 x 20 m (hinten) Kabel, um die Führung durch das Fahrzeug so einfach wie möglich zu gestalten. Ausgestattet mit kleinen, wasserdichten M8-Schraubanschlüssen (IP67), die perfekt auf die Nutzungsweise der Kamera abgestimmt sind.

82 224 165,-

Rückfahrvideosystem PerfectView CAM360 AHDHD

Das verbesserte HD-Birdview-Kamerasystem bietet perfekte 3D-Rundumsicht, die die Fahrzeugposition und umliegende Objekte zeigt. So können selbst mit sperrigen Fahrzeugen mühelos komplizierte Einparkmanöver gemeistert und die Gefahr, Beulen, Kratzer und Verkehrsunfälle zu verursachen, verringert werden. 4 Kameras mit extra großem Weitwinkel an der Fahrzeugfront, am Heck und an den Seiten liefern Aufnahmen der Fahrzeugumgebung und senden diese an einen Monitor im Cockpit. Die Schaltbox ist die Kernkomponente dieser intelligenten Lösung und dient zur allgemeinen Steuerung. Das System verfügt über einen RCA-Verbinder (A/V), an den Wiedergabegeräte mit A/V-Eingängen, wie z. B. Monitore, Navigationsgeräte oder Moniceiver, angeschlossen werden können. Die benötigten Matten (1 m x 1 m) für die Kalibrierung sind nicht im Lieferumfang enthalten und müssen ggf. bei einer Bestellung mit angefordert werden. Der Kabelsatz (Art.-Nr. 82 224) muss zwingend mitbestellt werden.

Merkmale:

- HD-Aufzeichnung
- 360° Sicht rund ums Fahrzeug
- verbessertes System mit 3D-Ansichtsfunktion
- Personenerkennung in den Überlappungsbereichen der Kameras
- animierte Installationsdemo im Rechner vorinstalliert
- einfaches und sicheres Rangieren auch mit großen Fahrzeugen
- Seitenansicht durch Blinkersteuerung
- komfortables Schalten zwischen den Ansichten per Fernbedienung

Technische Daten Kameras:

Spannung 12 / 24 Volt, Bildsensor 1/3" CMOS, Sichtwinkel diagonal 180°, Auflösung 1.000.000 Pixel, Lichtempfindlichkeit < 0,1 Lux, Betriebstemperatur -20 – +75 °C, Maße B 5 x H 3,3 x T 2,7 cm, Gewicht 4 x 70g.

82 223 1.649,-



Rückfahrvideosystem Camos 360° 3D

Wendemanöver können besonders bei geringen Platzverhältnissen schnell kompliziert werden. Mit seinen 4 an den Fahrzeugseiten montierten Kameras sorgt das 360°-Rundumsystem für perfekte Übersicht über das gesamte Fahrzeug. Die Ansicht in der Vogelperspektive in Kombination mit einer realistischen 3D-Ansicht Ihres Fahrzeugs sorgt dafür, dass Sie keine Hindernisse mehr übersehen und sehr leicht einparken können. Mit der Möglichkeit bis zu 4 Zusatzkameras in die View-Modes einzubinden wird das Rangieren noch leichter, z. B. mit einer Unterflurkamera für den Abwassertank oder einer Dachkamera für die Durchfahrtschöbe. Bei der Variante ohne Monitor wird das Bildsignal auf einen bereits vorhandenen Monitor oder ein Navigationssystem übertragen, die Variante inklusive Monitor wird mit einem 10,1" großen LCD-Monitor geliefert.

ab 1.799,-

Lieferumfang:

4 Kameras, Steuermodul, Fernbedienung

Merkmale:

- 360° Rundumsicht rund ums Fahrzeug
- sicheres Rangieren mit großen Fahrzeugen
- Kameras mit solidem Aluminiumgehäuse
- verschiedene Kameraansichten: Vorder-, Seiten-, Rück-, Spiegel- oder Vollansicht in 2D und 3D
- Rückansicht durch Einlegen des Rückwärtsgangs, Seitenansicht durch Setzen des jeweiligen Blinkers
- freie Wahl der Ansichten via Tastatur (direkte Auswahl der Spiegelansicht erfordert externen Schalter, nicht im Lieferumfang enthalten)

Technische Daten Steuereinheit:

Spannung 12 – 24 Volt, Stromaufnahme < 5 mA, Ausgangsspannung für Kameras 5 Volt, Stromverbrauch mit Kameras max. 19 Watt, Videoeingang HD 1280 x 720 Pixel, Videoausgang 1280 x 720 Pixel / 720 x 480 Pixel, Kamerawahl durch Tastatur, Rückwärtsgang, Blinker oder Extrasignal, Betriebstemperatur -30 – +75 °C, Maße B 21,6 x H 2,54 x T 13,4 cm.

Technische Daten Kameras:

Spannung 5 Volt, Stromaufnahme < 220 mA, Bildsensor 1/4" Sony ISX016, Sichtwinkel horizontal 190,5° ±3° / vertikal 119,1° ±3°, Auflösung 1280 x 720 Pixel, Bildfrequenz 30 fps, Lichtempfindlichkeit 1 Lux, Schutzklasse IP69K, Betriebstemperatur -30 – +75 °C, Maße B 6,1 x H 4,2 x T 5 cm.

Technische Daten 10,1" Monitor:

Bildschirmdiagonale 10,1", Auflösung 1280 x 800 Pixel, Helligkeitswert 400 cd/m², Spannung 12 – 48 Volt, Betriebstemperatur -20 – +70 °C, Maße B 25,7 x H 17,8 x T 3,7 cm, Gewicht 1,14 kg.

	Art-Nr.	Preis
ohne Monitor	82 265	1.799,-
mit Monitor 10,1"	82 267	2.399,-



Top + Einparkansicht



3D Rückansicht



Top + 3D rechts



Top + 3D Rückansicht



Top + 3D links



Einparkansicht + rechts



Für den Einbau ist von Camos ein spezielles Kalibrierungsset erforderlich!



Das Global Harmonisierte System (GHS) in der EU

Einstufung und Kennzeichnung nach Verordnung (EG) Nr. 1272/2008 (CLP-VO)

Gefahren- und Sicherheitshinweise

Quelle: www.baua.de

Bitte beachten Sie bei Produkten, die mit Gefahrstoffkennzeichnungen versehen sind, die Anwendungshinweise und Sicherheitsdatenblätter.

Gefahrenhinweise, ergänzende Gefahrenmerkmale und Kennzeichnungselemente, Kodierung und Wortlaut

H200-Reihe: Physikalische Gefahren

H200	Instabil, explosiv.
H201	Explosiv, Gefahr der Massenexplosion.
H202	Explosiv; große Gefahr durch Splitter, Spreng- und Wurfstücke.
H203	Explosiv; Gefahr durch Feuer, Luftdruck oder Splitter, Spreng- und Wurfstücke.
H204	Gefahr durch Feuer oder Splitter, Spreng- und Wurfstücke.
H205	Gefahr der Massenexplosion bei Feuer.
H220	Extrem entzündbares Gas.
H221	Entzündbares Gas.
H222	Extrem entzündbares Aerosol.
H223	Entzündbares Aerosol.
H224	Flüssigkeit und Dampf extrem entzündbar.
H225	Flüssigkeit und Dampf leicht entzündbar.
H226	Flüssigkeit und Dampf entzündbar.
H228	Entzündbarer Feststoff.
H229	Behälter steht unter Druck: kann bei Erwärmung bersten.
H240	Erwärmung kann Explosion verursachen.
H241	Erwärmung kann Brand oder Explosion verursachen.
H242	Erwärmung kann Brand verursachen.
H250	Entzündet sich in Berührung mit Luft von selbst.
H251	Selbsterhitzungsfähig; kann in Brand geraten.
H252	In großen Mengen selbsterhitzungsfähig; kann in Brand geraten.
H260	In Berührung mit Wasser entstehen entzündbare Gase, die sich spontan entzünden können.
H261	In Berührung mit Wasser entstehen entzündbare Gase.
H270	Kann Brand verursachen oder verstärken; Oxidationsmittel.
H271	Kann Brand oder Explosion verursachen; starkes Oxidationsmittel.
H272	Kann Brand verstärken; Oxidationsmittel.
H280	Enthält Gas unter Druck; kann bei Erwärmung explodieren.
H281	Enthält tiefgekühltes Gas; kann Kälteverbrennungen oder -Verletzungen verursachen.
H290	Kann gegenüber Metallen korrosiv sein.

H300-Reihe: Gesundheitsgefahren

H300	Lebensgefahr bei Verschlucken.
H301	Giftig bei Verschlucken.
H302	Gesundheitsschädlich bei Verschlucken.

H304	Kann bei Verschlucken und Eindringen in die Atemwege tödlich sein.
H310	Lebensgefahr bei Hautkontakt.
H311	Giftig bei Hautkontakt.
H312	Gesundheitsschädlich bei Hautkontakt.
H314	Verursacht schwere Verätzungen der Haut und schwere Augenschäden.
H315	Verursacht Hautreizungen.
H317	Kann allergische Hautreaktionen verursachen.
H318	Verursacht schwere Augenschäden.
H319	Verursacht schwere Augenreizung.
H330	Lebensgefahr bei Einatmen.
H331	Giftig bei Einatmen.
H332	Gesundheitsschädlich bei Einatmen.
H334	Kann bei Einatmen Allergie, asthmaartige Symptome oder Atembeschwerden verursachen.
H335	Kann die Atemwege reizen.
H336	Kann Schläfrigkeit und Benommenheit verursachen.
H340	Kann genetische Defekte verursachen (Expositionsweg angeben, sofern schlüssig belegt ist, dass diese Gefahr bei keinem anderen Expositionsweg besteht).
H341	Kann vermutlich genetische Defekte verursachen (Expositionsweg angeben, sofern schlüssig belegt ist, dass diese Gefahr bei keinem anderen Expositionsweg besteht).
H350	Kann Krebs erzeugen (Expositionsweg angeben, sofern schlüssig belegt ist, dass diese Gefahr bei keinem anderen Expositionsweg besteht).
H350i	Kann bei Einatmen Krebs erzeugen.
H351	Kann vermutlich Krebs erzeugen (Expositionsweg angeben, sofern schlüssig belegt ist, dass diese Gefahr bei keinem anderen Expositionsweg besteht).
H360	Kann die Fruchtbarkeit beeinträchtigen oder das Kind im Mutterleib schädigen (konkrete Wirkung angeben, sofern bekannt) (Expositionsweg angeben, sofern schlüssig belegt ist, dass die Gefahr bei keinem anderen Expositionsweg besteht).
H360F	Kann die Fruchtbarkeit beeinträchtigen.
H360D	Kann das Kind im Mutterleib schädigen.
H360FD	Kann die Fruchtbarkeit beeinträchtigen. Kann das Kind im Mutterleib schädigen.
H360Fd	Kann die Fruchtbarkeit beeinträchtigen. Kann vermutlich das Kind im Mutterleib schädigen.
H360Df	Kann das Kind im Mutterleib schädigen. Kann vermutlich die Fruchtbarkeit beeinträchtigen.

H361	Kann vermutlich die Fruchtbarkeit beeinträchtigen oder das Kind im Mutterleib schädigen (konkrete Wirkung angeben, sofern bekannt) (Expositionsweg angeben, sofern schlüssig belegt ist, dass die Gefahr bei keinem anderen Expositionsweg besteht).
H361f	Kann vermutlich die Fruchtbarkeit beeinträchtigen.
H361d	Kann vermutlich das Kind im Mutterleib schädigen.
H361fd	Kann vermutlich die Fruchtbarkeit beeinträchtigen. Kann vermutlich das Kind im Mutterleib schädigen.
H362	Kann Säuglinge über die Muttermilch schädigen.
H370	Schädigt die Organe (oder alle betroffenen Organe nennen, sofern bekannt) (Expositionsweg angeben, sofern schlüssig belegt ist, dass diese Gefahr bei keinem anderen Expositionsweg besteht).
H371	Kann die Organe schädigen (oder alle betroffenen Organe nennen, sofern bekannt) (Expositionsweg angeben, sofern schlüssig belegt ist, dass diese Gefahr bei keinem anderen Expositionsweg besteht).
H372	Schädigt die Organe (alle betroffenen Organe nennen) bei längerer oder wiederholter Exposition (Expositionsweg angeben, wenn schlüssig belegt ist, dass diese Gefahr bei keinem anderen Expositionsweg besteht).
H373	Kann die Organe schädigen (alle betroffenen Organe nennen, sofern bekannt) bei längerer oder wiederholter Exposition (Expositionsweg angeben, wenn schlüssig belegt ist, dass diese Gefahr bei keinem anderen Expositionsweg besteht).

H400-Reihe: Umweltgefahren

H400	Sehr giftig für Wasserorganismen.
H410	Sehr giftig für Wasserorganismen mit langfristiger Wirkung.
H411	Giftig für Wasserorganismen, mit langfristiger Wirkung.
H412	Schädlich für Wasserorganismen, mit langfristiger Wirkung.
H413	Kann für Wasserorganismen schädlich sein, mit langfristiger Wirkung.



Das Global Harmonisierte System (GHS) in der EU

Einstufung und Kennzeichnung nach Verordnung (EG) Nr. 1272/2008 (CLP-VO)

Gefahren- und Sicherheitshinweise

Quelle: www.baua.de

Bitte beachten Sie bei Produkten, die mit Gefahrstoffkennzeichnungen versehen sind, die Anwendungshinweise und Sicherheitsdatenblätter.

Physikalische Eigenschaften

- EUH001 In trockenem Zustand explosiv.
- EUH014 Reagiert heftig mit Wasser.
- EUH018 Kann bei Verwendung explosionsfähige/entzündbare Dampf/Luft-Gemische bilden.
- EUH019 Kann explosionsfähige Peroxide bilden.
- EUH044 Explosionsgefahr bei Erhitzen unter Einschluss.

Gesundheitsgefährliche Eigenschaften

- EUH029 Entwickelt bei Berührung mit Wasser giftige Gase.
- EUH031 Entwickelt bei Berührung mit Säure giftige Gase.
- EUH032 Entwickelt bei Berührung mit Säure sehr giftige Gase.
- EUH066 Wiederholter Kontakt kann zu spröder oder rissiger Haut führen.
- EUH070 Giftig bei Berührung mit den Augen.
- EUH071 Wirkt ätzend auf die Atemwege.

Reinigungsmittel und Chemikalien dürfen nicht in die Hände von Kindern gelangen!

Signalwörter

Gefahr!

Signalwort für die schwerwiegenden Gefahrenkategorien

Achtung!

Signalwort für die weniger schwerwiegenden Gefahrenkategorien

Ergänzende Kennzeichnungselemente

- EUH201 Enthält Blei. Nicht für den Anstrich von Gegenständen verwenden, die von Kindern gekaut oder gelutscht werden könnten.
- EUH201A Achtung! Enthält Blei.
- EUH202 Cyanacrylat. Gefahr. Klebt innerhalb von Sekunden Haut und Augenlider zusammen. Darf nicht in die Hände von Kindern gelangen.
- EUH203 Enthält Chrom (VI). Kann allergische Reaktionen hervorrufen.
- EUH204 Enthält Isocyanate. Kann allergische Reaktionen hervorrufen.
- EUH205 Enthält epoxidhaltige Verbindungen. Kann allergische Reaktionen hervorrufen.
- EUH206 Achtung! Nicht zusammen mit anderen Produkten verwenden, da gefährliche Gase (Chlor) freigesetzt werden können.
- EUH207 Achtung! Enthält Cadmium. Bei der Verwendung entstehen gefährliche Dämpfe. Hinweise des Herstellers beachten. Sicherheitsanweisungen einhalten.
- EUH208 Enthält <Name des sensibilisierenden Stoffes>. Kann allergische Reaktionen hervorrufen.
- EUH209 Kann bei Verwendung leicht entzündbar werden.
- EUH209A Kann bei Verwendung entzündbar werden.
- EUH210 Sicherheitsdatenblatt auf Anfrage erhältlich.
- EUH211 Achtung! Beim Sprühen können gefährliche lungengängige Tröpfchen entstehen. Aerosol oder Nebel nicht einatmen.
- EUH212 Achtung! Bei der Verwendung kann gefährlicher lungengängiger Staub entstehen. Staub nicht einatmen.
- EUH401 Zur Vermeidung von Risiken für Mensch und Umwelt die Gebrauchsanleitung einhalten.

Wichtig!

Bitte beachten Sie bei Produkten, die mit Gefahrstoffkennzeichnungen versehen sind, die Anwendungshinweise und Sicherheitsdatenblätter.

GHS01		Explosionsgefährlich
GHS02		Entzündbar
GHS03		Brandfördernd
GHS04		Gas unter Druck
GHS05		Ätzend
GHS06		Akute Toxizität
GHS07		Gesundheitsgefahr
GHS08		Ernstes Gesundheitsgefahr
GHS09		Umweltschädlich



Batterien müssen fachgerecht entsorgt werden!

Das Batteriegesetz (BattG) regelt das Inverkehrbringen, die Rücknahme und die umweltverträgliche Entsorgung von Batterien und Akkumulatoren.

Verbraucher müssen Folgendes beachten:

- Batterien/Akkus dürfen nicht über den Restmüll entsorgt werden, somit sind Verbraucher gesetzlich zur Rückgabe gebrauchter Batterien/Akkus verpflichtet. Bei nicht sachgemäßer Entsorgung können Umwelt und Gesundheit geschädigt werden. Wichtige Rohstoffe wie Eisen, Zink, Mangan, Kobalt, Nickel, Graphit, Kupfer, Aluminium, Lithium werden in Batterien/Akkus verwendet und durch eine richtige Entsorgung zurückgewonnen.
- Verbrauchte Batterien/Akkus müssen in Recyclinghöfen bzw. Sammelstellen der GRS (Stiftung Gemeinsames Rücknahmesystem Batterien) abgegeben werden.
- Laut dem BattG sind alle Arten von Batterien/Akkus betroffen, unabhängig von Form, Größe, Masse, stofflicher Zusammensetzung oder Verwendung. Das Gesetz gilt somit auch für verbaute und beigelegte Batterien.



1

12-V-Stecker 566, 568-571, 617
13-polige Stecker 571, 574

A

Abdeckhauben 310, 334, 506, 513
Abdeckplatten 80, 116, 340, 343, 345-349
Abdeckrahmen 246, 565-568
Abdichtungsbänder 137, 164, 401, 405-406, 437
Abfallbehälter 685, 694-695, 705
Abflamngeräte 534
Abgasschläuche 538, 544, 625-627, 802
Ablagen 60, 463, 688, 702, 704, 729, 743, 899
Ablaufarmaturen 452, 456, 489, 491
Abreiß-Sicherungsseile 304
Abschlepphilfen 305
Absorberkühlboxen 782
Absorberkühlschränke 792, 797-798
Abspannmaterial 7, 9, 11, 18, 20, 44, 52, 56, 58, 66-73, 85, 135, 167, 186, 190-191, 241, 342
Abstandshalter 228, 315, 345, 680
Abstellzelte 40-42
Abwasseranschlüsse 433, 450-452, 484
Abwassersysteme 433, 448-452
Abwassertanks 433, 435
Achsstoßdämpfer 312
Acrylreiniger 259, 408-409, 414
Adapterkabel 399, 572-573, 817, 899
Adapterrahmen 250, 254, 570, 814, 819
AGM-Batterien 268-269, 272, 612-615
Akku-Staubsauger 696-697
AKS 306, 310
Alarmanlagen 386-389, 391-392, 395
Alkovenleitern 213, 215
Alu-Felgen 276-278
Alu-Gasflaschen 498, 532
Alu-Leisten 374, 555, 557
Anhängerkupplungen 238-240
Ankuppelhilfen 305
Antennen 387, 846, 856-857, 884, 900
Antennen Zubehör 823, 839, 841, 844, 847-849, 853-856, 859-861
Anti-Schleuder-Systeme 307
Antirutschmatten 292, 294-295, 683
Anzeigetafeln 547, 587, 590, 606-607, 621
Anzünder 517
AquaKem 478
Armaturen 317-318, 320, 425, 453-461
Armaturenbrettkonsolen 358
Aschenbecher 678
aufblasbare Zelte 23-27, 29-32, 34-35
Aufbockhilfen 295, 297, 305
Auffahrkeile 291-296
Auffahrschienen 195, 209, 230-231
Aufkleber 315, 529
Auflagen 100, 359, 699, 713, 715, 724, 735
Aufsteckspiegel 326-333
Aufstellstangen 5, 24, 54-55, 135, 165, 189, 695
Ausdrehmarkisen 136-137, 140-146, 148, 170-171, 178
Ausgießer 428, 431-432
Ausgleichsbehälter 442, 444
Ausgleichskeile 291-296
Auslegeware 28, 47, 77-83
Außenisoliermatten 341-344
Außensteckdosen 316-321, 574, 855
Aussteller 259-260, 373
Ausstellfenster 258-259

Autoradios 882, 890, 892-894, 898-899
Autozubehör 275, 281

B

Backformen 656-657
Backöfen 487, 655-657
Bälle 121
Ballons 114
Bambustische 748-749
Batterie-Computer 584, 586, 606, 621
Batterieladegeräte 268-269, 272-273, 578-582, 584-585, 588, 592, 616-617, 620
Batterien 110-111, 268-269, 272-273, 398, 475, 610-623, 804
Batteriewächter 398, 582, 585, 588, 592, 607, 623
Becherhalter 647, 680, 682, 715, 717, 733, 761
Befestigungsclips 67, 70, 190, 445, 542, 677
Befestigungsgurte 85, 135, 177, 229, 231, 235-236, 241, 347, 535, 689
Begrenzungsleuchten 561, 563-564
Beile 73
Beinauflagen 713, 715-721, 724-725, 727-728, 730-733, 735-738, 756-758, 762
Belüftungssysteme 250, 253
Benzinkocher 502
Benzinlaternen 498, 502
Beschläge 373-376, 535
Besen 693
Besteck 629, 650, 672
Besteckkästen 678, 681
Bettlaken 368-369
Bettsysteme 367, 369
Bewegungsmelder 397, 399, 558-559
Bezüge 358
Biergläser 645-646, 648
Blasebälge 120
Blockbatterien 620
Blockier-Systeme 295, 304
Bluetooth-Geräte 599, 870-871, 873-874, 876
Bodenplatten 77-78
Bodenschürzen 22, 57, 164, 338
Boiler 542, 548-549
Bollerwagen 113
Booster 580, 583, 588-589
Boote 118
Bootshalter 217
Bootsmotoren 119
Bordatlas 122
Brausehalter 167, 460
Bremsbacken 306
Bremsen 312
Bremsleuchten 561-562, 564
Brennspiritus 517
Brennstoffzellen 624
Brotkörbchen 673
Bücher 122-127
Bügel 688
Bugschutzhüllen 340, 343
Busvorzelte 26-35

C

CADAC Grills 508-513
Camping-Geschirr 629-649, 668
Campingmöbel 711-774
Campingführer 122-125
Campingkocher 495, 497, 499-505, 508, 515
Campingzelte 89-91
Caravan-Spiegel 326-333
Caravan-Vorzelte 7-20, 22-27, 32

Cassetten-Toiletten 467, 470-471, 477
CEE-Artikel 316, 572-574
Citywasseranschluss 317
Combiheizungen 537
Computer 606, 621

D

DAB+-Antennen 884, 900
DAB-Radios 105, 890, 892-893, 898
Dachbelüftungsanlagen 251, 253
Dachboxen 212, 217
Dachdurchführungen 598, 607, 840
Dachgepäckträger 217
Dachhauben 243-256, 334
Dachklimaanlagen 809-814, 816-819, 821
Dachkofferboxen 212, 217
Dachlüfter 244-245, 250-253, 257, 803
Dachlukenabdeckungen 334
Dachmarkisen 137, 142-143, 145, 148, 171, 178
Dachrelings 213, 216, 218
Dachschutzplanen 345, 347-348
Dachspoiler 245, 254, 325
Dachträgersysteme 216-218
Dachzelte 36-39
Dauervorzelte 17-21
Decken 47, 98-100, 699
Deckenlampen 553-554, 556, 558
Deckenventilatoren 806-807
Deichselhauben 334
Deichselstützräder 272, 302-303
Deichselträger 194, 200, 219
Deichselwaagen 301-302
Desinfektion 419-427, 483
Dichtpasten 534
Dichtungsmaterialien 400-406
Diebstahlsicherungen 214, 305, 307, 309, 311, 313-314, 327, 379-389, 392, 395, 535
Dieselheizungen 537, 545, 548
Digital-Receiver 856
Doppelhubpumpen 120
Doppelkeder 47, 63, 167
Dosenhalter 647, 682, 715, 717, 733, 761
Drehkonsolen 356-357
Dreiflammkocher 490, 492-493, 495, 497
Druckausgleichsgefäße 442, 444
Druckknöpfe 65, 70, 322, 343, 374
Druckpumpen 441-443
Dunstabzüge 495
Duscharmaturen 317-318, 320, 453-456, 458-461
Duschen 317, 320, 453-456, 458-462
Duschköpfe 454, 459-460
Duschwannen 464
DVB-T Antennen 856-857

E

E-Bike-Träger 193-194, 196, 198, 200, 202-206, 219-221, 223, 225-227, 230-231, 233-237
Edelstahlkochtöpfe 660, 662, 668
Eierbecher 632-639, 642-643
Eimer 461, 684-685
Einbaukocher 489-490, 492-494
Einbaurahmen 568, 793-794, 809, 814, 817, 855, 899
Einbautanks 434-435
Einhebelmischer 425, 453-460, 489, 491
Einparkhilfen 393
Einspeisungsstecker 316, 574
Einstiege 288-290, 685
Einstiegshilfen 286-288, 371, 382
EisEx 519-520



Elektroheizungen	539, 546, 698-699	Fußraumisolierungen	358	Hämmer	73
Elektromotoren	119			Handbrause	317-318, 320, 453-454, 460-461
Entfeuchter	407	G		Handkurbeln	165, 300, 303
Entkeimer	419-424, 426-427	Garagensysteme	209-211, 227	Handpumpen	120, 433
Entleerung	438	Gardinen	6, 17, 131-132, 164	Handtuchhalter	60, 167, 463, 767
Entlüfter	250, 803	Gardinenzubehör	64	Hängekörbe	675, 706
Erdnägel	52, 66-70, 72	Gasaußensteckdosen	316, 318-319, 321	Hängelampen	106, 109
Ersatzräder	272, 302-303	Gasboiler	542	Hängematten	85, 117
Ersatzradhalterungen	299	Gasfilter	518, 520-521	Hängeregale	675, 706
Erste-Hilfe-Sets	101	Gasflaschen	498, 532	Hauszelte	89-91
Espressokocher	651, 653	Gasflaschenkästen	535	HDMI-Kabel	854
Espressotassen	633, 668	Gasflaschenwaagen	519, 532-533	Heckboxen	197, 211-212, 231
		Gasfüllstandsanzeiger	519, 532-533	Heckgaragenszüge	209, 227, 232, 234-235
F		Gasgrills	500, 502, 504-511, 513, 515	Heckleitern	214, 218
Fahrerhausmatratzen	367	Gasheizungen	537, 539, 541, 546, 550-551	Heckleuchten	561-564
Fahrerhausteppiche	359	Gaskartuschen	498, 517	Heckträger	194, 196-199, 201-206, 219-227, 230-231, 233-237
Fahrerhausverdunkelungen	335, 349-355	Gaskocher	489-490, 492-495, 497, 499-501, 503-505, 508, 515	Hecktürisolierungen	335
Fahrradhalter	195, 200, 202-204, 207, 231	Gaslampen	500, 503, 514	Heckzelte	41-42
Fahrradschienen	194, 200-202, 205, 207-208, 219-220, 224	Gasöfen	487	Heißluftgebläse	539-540
Fahrradschlösser	231	Gasregler	496, 505, 518, 520-526, 528, 534, 550	Heizbänder/Matten	437
Fahrradschutzhüllen	208, 228-229, 703	Gasrohre	531	Heizdecken	699
Fahrradträger	193-194, 196-206, 209-210, 219-227, 230-231, 233-237	Gasschläuche	496, 511, 518, 521-525, 528, 534, 550	Heizlüfter	698
Fahrradträger Zubehör	194-208, 210-211, 219-231, 233, 237	Gassensoren	389-392, 394, 399	Heizstrahler	550-551
Fahrzeugbeleuchtung	272, 325, 560-564	Gasstrahler	550-551	Heizsysteme	537-541, 543-547
Fahrzeughüllen	345-349	Gaswarngeräte	389-394	Heizteppiche	699
Fahrzeugschürzen	22, 57, 338	Gel-Batterien	613, 615	Heizungen	399, 537-539, 541, 545-548, 550-551, 698
Fahrzeugstützen	269, 281-283-285, 295, 297-300, 305	Generatoren	626-627	Heizungszubehör	536, 538-541, 543-545, 547-548, 698
Fäkalientanks	467, 471-472	Gepäckboxen	197, 211-212, 217, 231	Hekis	254-256
Faltboxen	684, 701, 705, 708-709	Gepäckträger	217	Heringe	52, 66-70, 72, 433
Faltenbälge	306	Gerätezelte	40-42	Heringsauszieher	73
Faltgrills	514	Geruchsverschlüsse	452	Hinweisschilder	241, 315, 529
Faltkanister	431, 669	Geschirr	629-649, 668	Hochdruckpumpen	12, 24, 120, 441-443
Faltmöbel	714, 752-764, 767-774	Geschirrhalter	679-682	Hochdruckschläuche	518, 521
Feldbetten	764	Geschirrrreiniger	686-687	Hochstühle	769
Felgen	276-278	Geschirrtücher	686-687	Hocker	685, 713, 715-716, 721, 725, 727, 729, 733, 735, 750-752, 757
Fenster	258-260	Gestänge	5-7, 9, 13-14, 17-20, 22-24, 52-55, 72, 171, 189	Hockerkocher	499
Fenster Ersatzteile	246, 248-249, 258-259, 374	Gestänge für Vorzelte	6-7, 9, 13-14, 17-18, 20, 22-24, 53-55	Höhenausgleichskeile	291-296
Fensterdurchführungen	854	Getränkehalter	423, 647, 682, 715, 717, 733, 761	Hollandöfen	304
Fenstermarkisen	17, 129	Gewürzspender	674-676	Holzkohlegrills	514
Fensterschutzfolien	347	Gläser	514, 637-639, 642-643, 645-649	Holzkohlen	514
Fernsehgeräte	839, 869-876	Gläserhalter	680, 682	Hubstützen	269, 282-283, 285
Feuerlöscher	275	Glaserreiniger	408, 412, 414	Hubtischgestelle	370, 372
Feuerzeuge	517	Glassicherungen	682	Hundezubehör	52, 66-68, 683, 700-701
Fiamma Markisen	170-171, 174-175, 177-178	Gleichrichter	444, 781	Hybridkühlboxen	780
Filter	104, 421, 423-427, 439, 443-444, 472, 485, 495, 518, 520-521, 651, 698, 814, 817, 821	Gleitsprays	409-410	hydraulische Stützen	283, 285
Flachantennen	825, 831-832, 840, 844, 848-849	Glühbirnen	560, 562		
Flachschläuche	417	Glühstrümpfe	503	I	
Flachsicherungen	609	Granulate	407	Imprägniermittel	409-410
Flauschvorhänge	364	Griffe	60, 305, 310, 371, 374, 376, 610, 658-659, 661-662, 665	Induktionskochfelder	490, 493-494, 655
Flickzeug	64-65, 120, 165	Grillanzünder	517	iNet ready	519, 536-537, 539, 820
Fliegenschutz	15, 18, 25, 48, 86, 101-103, 157, 248, 257, 360-366, 673, 680	Grillbesteck	513, 516	Infrarot-Öfen	550-551
Fliesen	77-78	Grillkohlen	514	Innenhimmel	23
Flötenkessel	652	Grillreiniger	408, 412, 512	Innenraumisolierungen	335-336, 358
Föhne	697	Grills	500, 502, 504-511, 514-515, 655	Innenraumleuchten	553-558
Folienantenne	866	Gummihämmer	73	Insektenschutz	15, 18, 25, 48, 86, 101-103, 157, 159, 248, 257, 360-366, 673, 680
Frischwassertanks	432, 434-435	Gummispanner	70, 241, 342	Insektenschutztüren	15, 18, 25, 360-362, 365-366
Frontscheibenrollos	351-353	Gurte	85, 135, 139, 159, 167, 177, 208, 229, 235-236, 241, 347, 535, 625, 700, 854	Isolierbecher	649, 653
Frostschutzmittel	437-438	Gurtpeitsche	357	Isolierkannen	651, 653
Frostwächter	437			Isomatten	97-98, 100
Fußabtreter	74-76, 281	H			
Fußbälle	121	Haartrockner	697	K	
Fußböden für Zelte	77-78	Hähne	425, 428-429, 437, 446-447, 449-450, 452-461, 489	Kabelsafes	576
Fußmatten	74-76, 289-290, 359	Hakenleisten	56, 676	Kabelsätze	235-236, 240, 590, 601, 606, 608, 905
				Kabelschlösser	231



Kabeltrommeln	572-573, 575-576	Kühlbox-Ständer	782	Markisenzelte	130-133, 139, 146, 149, 157-159, 172-177
Kaffeemaschinen	651, 653-654	Kühlboxen	778-792, 801	Markisenzubehör	61, 130-132, 134-135, 137, 139, 142, 149, 159, 161-167, 171, 177, 179-186, 188-191, 555, 559, 704
Kajakhalter	217	Kühlcontainer	778	Masten für Antennen	849, 853
Kajaks	118	Kühlrucksäcke	777	Matratzen	98, 367
Kaltschaummatratzen	367	Kühlschränke	792-801	Matten	74-76, 96-98, 100, 117, 290, 359, 700
Kameras	886-887, 890-892, 895, 900-905	Kühltaschen	656, 777	Mehrzweckweimer	684-685
Kanister	429-433, 462, 669	Kultur Taschen	705, 707	Melamingeschirr	630-644
Kanuhalter	217	Kuppelantennen	845-847	Messer	672
Karaffen	647	Kuppelzelte	89, 91	Messgeräte	301-302, 519, 532-533
Kartenspiele	114	Kupplungsschlösser	314	Mikrofaser	414-416, 687, 700
Kartuschen	421, 498, 517	Kupplungsträger	193-194, 230-231	Micropur	420
Kassetenschläuche	417, 484	Kurbelmarkisen	133, 136-137, 140-141, 143, 146, 170-171, 178	Mischbatterien	453-460
Keder	47, 62-63, 167, 557	Kurbeln	165, 300, 303	Möbel	711-774
Kederbürsten	63	Kurbelstützen	281, 299	Möbelbeschläge	373-375
Kederschienen	149, 159, 374, 557	Kurzadapter	571	Mobil duschen	318, 461-462
Kehrbesen	693			Mobil safe	377-378
Keile	291-296			Moniceiver	882-883, 890, 892-893
Kfz-Beleuchtungen	272, 560-564			Monitorhalterungen	877-881
Kinderbetten	371			Montageschienen	149, 159, 182, 208, 210-211, 287, 374, 557
Kindermöbel	711, 768-769			Moskitonetze	15, 18, 25, 48, 86, 101, 157, 159, 248, 257, 360-362, 364-366
Kissen	47, 96, 100, 117, 752			Motoren für Markisen	140-143, 171, 186
Klappboxen	705, 708-709			Motoren für Schlauchboote	119
Klappen aussteller	373			Motormarkisen	136, 144-145
Klappenschlösser	376			Motorradhalter	209, 232-236
Klapphocker	685, 713, 715-717, 721, 725, 727, 729, 733, 735, 750-752, 757			Mover	265-268, 271, 273-274
Klappleitern	215			Mülleimer	694-695, 705
Klappsauger	59, 61			multiAnker	167
Klappspaten	73			Müslischalen	629, 635-639, 642-643, 645, 668
Klappstühle	711-712, 715-723, 725-726, 728, 730-735, 737-738, 753, 756-757, 761-762				
Kleber	400-406, 598				
Kleiderhaken	56, 61, 167, 463, 677, 689				
Kleiderschränke	772				
Kleiderstangen	56, 210, 689				
Klemmösen	53, 62				
Klemmschellen	304, 445, 538, 691				
Klettbänder	191, 338, 406				
Klimaanlagen	399, 806-821				
Klopapier	479, 483				
Koaxkabel	854, 861				
Kochbücher	126-127				
Kocher	489-490, 492-495, 497, 499-505, 508, 515, 655				
Kocherschränke	714, 771, 773				
Kochgeschirr	658-668				
Kochmulden	489-490, 492-494				
Kochplatten	496, 654-655				
Kochtopfsets	660-668				
Kofferboxen	61, 197, 211-212, 576				
Koffergrills	500, 504-506				
Kombirollos	244, 261-263				
Kompass	101				
Kompressorkühlboxen	780-781, 783-792, 801				
Kompressorkühlschränke	793-796, 799-801				
Kontrolltafeln	587, 590, 606-607, 621				
Kopfhörer	871, 873-874				
Kopfkissen	96, 713, 720				
Kopfleuchten	111				
Kopfstützen	369, 713, 720				
Korkenzieher	672				
Kratzschutz	195				
Küchengeräte	516, 652-655				
Küchenhelfer	516, 656-658, 661-662, 671-672, 674, 676				
Küchenmöbel	714, 754, 770-771, 773				
Küchenzelte	40-42				
Kühl-Trolleys	778-779				
Kühlakkus	779				
Kühlbox-Ständer	782				
Kühlboxen	778-792, 801				
Kühlcontainer	778				
Kühlrucksäcke	777				
Kühlschränke	792-801				
Kühltaschen	656, 777				
Kultur Taschen	705, 707				
Kuppelantennen	845-847				
Kuppelzelte	89, 91				
Kupplungsschlösser	314				
Kupplungsträger	193-194, 230-231				
Kurbelmarkisen	133, 136-137, 140-141, 143, 146, 170-171, 178				
Kurbeln	165, 300, 303				
Kurbelstützen	281, 299				
Kurzadapter	571				
L					
Ladegeräte	268-269, 272-273, 570, 578-582, 584-585, 588, 592, 611, 616-617, 620, 899				
Laderegler	570, 581, 584, 591, 599, 604-605				
Laken	369				
Lampen	105-112, 177, 186, 361, 500, 502-503, 514, 553-559				
Lampenöle	517				
Lastenträger	232-237				
Laternen	106-107, 500, 502-503, 514				
Lattenroste	369				
Läufer	76				
Laufräder	272, 302-303				
Lautsprecher	107, 871, 873-876, 897				
Lavasteine/Grills	514				
Lecksuchsprays	534				
LED-Lampen	105-112, 177, 186, 361, 391, 553-559				
Leichtmetallfelgen	276-278				
Leisten	64, 374, 555, 557, 676				
Leistenfüller	374, 607				
Leitern	213-215, 218				
Leselampen	111, 553, 557				
Leuchten	105-112, 139, 166, 177, 186, 287, 361, 500, 502-503, 514, 553-559, 561-564				
Leuchtmittel	560, 562				
Liegen	715, 725, 727, 734-735, 763-765, 767				
LiFePO4	618-621				
Literatur	122-127				
Lithium-Batterien	111, 273, 475, 611, 616-623				
LNBs	841, 851, 854				
Lounger	117				
Luftballons	114				
Luftbetten	92-93, 96, 98				
Luftentfeuchter	407				
Lüfter	244-245, 253, 257, 323, 484-485, 543, 804-806				
Luftfedersysteme	279-280				
Luftmatratzen	98, 116-117				
Luftpumpen	12, 24, 120				
Luftrohre	538, 543, 547, 815, 821				
Lüftungsgitter	323-324, 802-803, 815, 821				
M					
Magnetbefestigungen	60-62, 99, 109, 392, 423, 436, 644, 676, 705				
Magnetkontaktschalter	389				
Marderschreck	396				
Markisen	130-133, 136-137, 140-146, 148, 155, 170-171, 177-178, 186				
Markisenadapter	137-138, 142-143, 147, 149-154, 159, 182-183				
Markisenbeleuchtung	139, 166, 177, 185-186, 559				
Markisenmotoren	171, 186				
N					
nachhaltig	74, 103, 108, 110, 296, 409, 411-415, 421, 424, 475-476, 480-483, 514, 517, 629-631, 646, 649, 651, 666, 670, 686-687, 700-701, 756				
Nacken-Lautsprecher	873				
Nackenkissen	96				
Nähählen	64				
Nahtdichter	409				
Narkosegas-Warngeräte	389-394				
Naviceiver	882, 892				
Navigationsysteme	882-886, 888-889, 892-895				
Netzgeräte	577, 582, 590, 611, 781, 790, 801, 844, 856, 861, 869, 872, 876				
Nivelliersysteme	269, 282-283, 285, 291-296				
Notbetten	764				
Nottoiletten	474				
Nummernschildleuchten	196, 210				
Nutzzelte	40-42, 131-132				
O					
Omnia	127, 656-657				
Omnistor-Markisen	140-146, 148, 155				
Organizer	99, 463, 681, 704-707, 729, 772				
Orkanstützen	6, 54-55				
Ortungssysteme	387, 392, 395, 397				
Outdoor-Sport	121				
Ö					
Öfen	487, 550-551, 655-657				
Öllampen	514				
Ösen	53, 62, 65, 70, 211				
P					
Packgurte	177, 241, 535				
Packsäcke	101, 703				



Packtaschen	66, 80, 101, 215, 227, 295, 333, 500, 575, 656, 698, 703-704, 739, 741	Rolltanks	432-433	Sitzauflagen	100, 359, 713, 715, 724
Paddel	119	Rolltische	745, 747, 749-750	Sitzbezüge	358
Paellapfannen	512	Rostlöser	404	Sitzkästen	356
Panels	547, 581, 587, 590, 606-607, 621	Router	823, 858-868	Skihalter	197
Pannensets	275	Rückfahrkameras	886-887, 890-892, 895, 900-905	Smart Caravan	395, 397-399
Papierbrillen	474	Rückfahrvideosysteme	902-903, 905	Smart-TV	869-876
Papierrollenhalter	463, 466, 675	Rückfahrwarner	393	SOG-Entlüftungen	484-485
Pavillons	43-45	Rückleuchten	561-564	Solaranlagen	570, 594-603, 605
Petroleumlampen	514, 551	Rückschlagventile	444, 447	Solarluschen	461
Petroleumöfen	551	Rückspiegel	326-333	Solarmodule	594-605
Pfannen	506, 512, 516, 654, 658-668	Rückstrahler	327, 562, 564	Sonnendächer	3-6, 12, 33, 46-48, 130, 134-135, 189
Pfannenwender	674	Rutschmatten	292, 294-295, 683	Sonnenschirmhalter	52
Pflegemittel	165, 259, 403-405, 408-411, 413-414, 473, 479, 481			Sonnenschutzze	3, 46-48, 86-88, 134, 163, 189-190, 715
Picknickdecken	100	Sackkarren	702	Sonnenschutzrollos	244, 260-263, 354-355
Picknicktische	751	Sackmarkisen	130-133, 155, 174-175	Sonnensegel	46-48, 163, 189
PiepEi	671	Safes	377-378	Soundbars	871, 873-876
Pilotensitze	356	Salatschleudern	671	Soundsysteme	873, 896-897
Pilzlüfter	250, 257	Salatschüsseln	633-639, 642-643, 645, 668-671	Spannbettlaken	368
Planschbecken	116	Sanitärmittel	413, 471, 476, 478-482	Spannfixspiralen	64
Platzsets	673, 675	Sat-Antennen	823-825, 827-829, 831-852	Spanngurte	135, 139, 167, 177, 229, 235-236, 241, 535, 689
Ponchos	101	Sat-Finder	856	Spannleinen	72, 85
Positionsluchten	561, 563-564	Saugnapfe	59, 61-62, 336-337, 463	Spannstangen	135, 165, 185
Power Sets (Rangierhilfen)	268-269, 272-273	Säulentische	370-372	Spannungswächter	583, 588-589, 607, 781
ProCar Stecker	566, 568-569	Schalersysteme	398-399, 565-567	Spannungswandler	580-581, 584-587, 589-590, 605, 781, 827
Profile	347, 356-357, 374, 555, 557, 607	Scharniere	373	Spaten	73
Pumpen	12, 24, 120, 433, 439-443, 473, 484	Schaukeln	73	Spiegel	326-333
		Scheinwerferblenden	325	Spiegelschutz	332
		Schiebefenster	258	Spielautos	114-115
		Schilder	241, 315	Spiele	114, 121
		Schimmelspray	410	Spiralschläuche	445
		Schirme	86-87	Spoiler	59, 245, 254, 325, 607
		Schlafkabinen	28, 30, 42	Spots	554, 556-557
		Schlafsäcke	47, 94-95, 98-99	Spülbecken	488-489, 491-494, 669, 678, 684
		Schlauchboote	118	Spüleimer	669, 684-685
		Schlauchschellen	445, 448	Spülenkombinationen	489, 492, 494
		Schlauchtrommeln	417	Spurstabilisierungen	308-310
		Schlingerdämpfer	308-310	Spurverbreiterungen	275
		Schlösser	231, 314, 374-376, 379-383, 535	Stadtwasserspülungen	484
		Schlussleuchten	561-562, 564	Stative	847, 853
		Schmutzfänger	74-76	Staubbehälter	70, 463
		Schneidebretter/-matten	657, 673, 678	Staubsauger	696-697
		Schonbezüge	358, 368-369	Steckdosen	316, 557, 565-571, 574-575, 772, 855
		Schuhgestelle	74, 690, 704, 772	Steckschlösser	314
		Schukostecker	574	Steckzylinder	314, 376, 535
		Schüsseln	629, 633-643, 668-671	Stellplatzführer	122-125
		Schutzhüllen	208, 228-229, 310, 334, 339, 345-349, 475, 506, 513, 570, 703, 787	Stirnlampen	111
		Schutzunterlagen	77, 80	Stoßdämpfer	312
		Schwimmbretter	117	Strandbälle	117
		Schwimmhilfen	117	Strandmatten	100, 117
		Schwimmreifen	117	Strandmöbel	764-767
		Schwimmtiere	117	Strandmuscheln	88
		Seifenspender	466	Strandschirme	86-87
		Seitenmarkierungsleuchten	561, 563-564	Strandstühle	765-767
		Sektgläser	645-649	Streifenvorhänge	363-365
		Selbstaufblasmatten	97-98	Stromerzeuger	626-627
		Serviceklappen	316-323, 574	Stromverteiler	575, 609-610
		Sicherheitskupplungen	307, 309-311	Stühle	711-712, 715-738, 751-762, 765-769
		Sicherheitsnetze	371	Sturmsicherungen	7, 9, 11, 18-20, 44, 67, 71, 135, 190-191
		Sicherheitsprofile	385	Stützböcke	295, 297
		Sicherheitseschlösser	307, 313-314, 327, 379-383, 385	Stutzen	297, 300, 317, 320, 446, 452, 530
		Sicherungen	389, 549, 586, 590, 609	Stützen	85, 281-283, 285, 295, 297-300
		Sicherungsautomaten	576-577	Stützfüße	56, 135, 165, 305, 370, 373
		Siebe	669, 671, 685	Stützlastwaagen	301-302
		Sikaflex	402-403	Stützplatten	292, 295-298
		Sinus-Wechselrichter	581, 584, 586-587, 590, 605	Stützräder	272, 302-303
		Siphons	452, 489, 491		
		Sirenen	389, 393-394		

R

S



Sun & Rain Blocker 134, 139, 149, 161-163, 180-181
 Surfbretthalter 197, 217

T

Tankbeheizungen 437
 Tankdeckel 320, 376, 428, 437
 Tankreiniger 419-422, 426, 479, 481, 483
 Tanks 432-435, 627
 Tanksonden 399, 436
 Tarps 46-48
 Taschen 66, 80, 99, 101, 164, 195, 215, 227,
 230-231, 295, 333, 367, 472, 500, 575, 626, 656,
 685, 698, 703-704, 739, 741, 846-847
 Taschensitze 752
 Tassen 631-633, 636-639, 641-643, 645, 668-669
 Tassenhalter 682
 Tauchpumpen 439-440
 Teilzelte 21-32, 34-35
 Teleskopleitern 215, 218
 Teller 629, 631-632, 634, 638-641, 645, 668
 Teppichböden 47, 74, 76, 78-83
 Teppichclips 67, 70, 81
 Terostat/Teroson 405
 Thermomatten 335-337, 340-342, 344, 349, 700
 Thermometer 399, 407, 516, 656
 Thermovorhänge 335
 Tiefkühlboxen 780-781, 783-792, 801
 Tische 371, 714, 727, 739-752
 Tischgestelle 370-372
 Toaster 496
 Toiletten 61, 467-471, 473-477
 Toilettenbürsten 466
 Toiletteneinsätze 471, 474-475
 Toilettenentlüftungen 472, 485
 Toilettenersatzteile 473
 Toilettenpapier 479, 483
 Toilettenraumschlösser 374
 Töpfe 658-668
 Toterwinkelspiegel 331, 333
 Tracking 392
 Trafos 444
 Traktionshilfen 292, 294-295
 Transportboxen 197, 211-212, 217, 231,
 701, 705, 708-709
 Transportsicherungen 177, 208, 210, 241, 535, 679-683
 Sporttaschen 66, 80, 99, 101, 164, 195,
 215, 227, 231, 295, 333, 367, 500, 575, 626, 656,
 685, 698, 703-704, 739, 741, 846-847
 Transportwagen 113, 121, 702
 Trekkingzelte 89
 Trennrelais 475, 592, 610, 621
 Trennschalter 610
 Trenntoiletten 476-477
 Tresore 377-378
 Trichter 433
 Trinkbecher 631-633, 641, 645, 647, 649, 653, 669
 Trinkflaschen 700
 Trinkgläser 637-639, 642-643, 645-649
 Trinkwasser 421, 425, 438
 Trinkhalme 646
 Trinkwasserfilter 104, 421, 423-427
 Trinkwasserkanister 429-432, 669
 Trittbleche 281, 288
 Trittstufen 286-290, 685
 Trockentoiletten 476-477
 Truma-Gasboiler 542
 Truma-Gasheizungen 537, 539, 541, 546
 Trumavent-Gebläse 540
 Tunnelzelte 90

Türfeststeller 360, 375
 Türschlösser 373-376, 379, 381, 535
 Türsicherungen 379-384
 Türstopper 360, 375
 Türvorhänge 363-365
 TV-Halter 877-881

U

Umformer 577, 781, 827
 Umrisssleuchten 563-564
 UniQuick 439, 447, 455-456
 Unterlegkeile 291-296
 Unterlegplatten 292, 294-298
 Untersetzer 657, 673, 675
 USB 553, 557, 565-569, 575, 840, 899
 Utensilienetze 702, 743
 Utensilentaschen 99, 463, 704-707

Ü

Überspannungsschutz 583
 Überwachungsanzeiger 449, 584, 586-587, 590,
 606-607, 618, 621
 Überwachungssysteme 389-391, 395, 397, 533

V

Ventilatoren 244-245, 250-253, 804-807
 Ventile 318, 444, 447-452, 472-473,
 526-527, 542, 545, 549
 Verbandskästen 275
 Verdunkelungssysteme 244, 260-262, 350-355
 Verlängerungskabel 449, 541, 569,
 572-573, 861, 896, 899
 Versorgungsbatterien 268-269, 272-273,
 611-615, 618-622
 Versorgungsklappen 316-323, 574
 Verteilerblöcke 447-448, 529
 Vierflammkocher 495
 View Blocker 134, 162, 180
 Vorhänge 6, 17, 360, 363-365
 Vorratsdosen 670, 673
 Vorratsschränke 714, 770-774
 Vorzeltanbauten 5-6, 11-14, 18, 26, 32-34, 48, 131-132
 Vorzelte 7-36, 131-133, 139, 146, 149, 157-159,
 172-177, 554
 Vorzeltgestänge 6-7, 9, 13-14, 17-18, 20, 22-24, 53-55
 Vorzeltheizungen 550-551
 Vorzeltleuchten 139, 166, 361, 554-555, 558-559
 Vorzeltregenninnen 20, 57
 Vorzeltsteckdosen 316, 574
 Vorzeltteppiche 77-83

W

Waagen 301-302, 519, 532-533
 Wagenheber 275
 Wagenschürzen 22, 57, 164, 338
 Wandhaken 60-61, 85, 463, 676-677, 689
 Wandhalterungen 60-61, 195, 423, 445, 455, 460, 677,
 704-705, 867, 877-881
 Wandmarkisen 130-133, 136, 140-141, 144, 146, 165,
 170, 174-175, 177-178
 Warmluftverteilung 538-540, 543
 Wardreiecke 275
 Warn tafeln 241, 315
 Warnwesten 275
 Waschbecken 464-465, 488-489, 491-494
 Waschbürsten 415-416, 686
 Wäschepumpen 690-692
 Waschmaschinen 688

Wasserarmaturen 317-318, 320, 425,
 453-462, 489, 491
 Wasserboiler 542, 548-549
 Wasserdurchlaufstangen 416
 Wassereinfüllstutzen 317, 320, 430
 Wasserentkeimungsmittel 419-424, 426-427
 Wasserfilter 104, 421, 423-427, 439, 443-444
 Wasserhähne 425, 446, 453-461, 489, 491
 Wasserkanister 429-432, 669
 Wasserkessel 652
 Wasserkocher 652-653
 Wasserpumpen 439-443
 Wasserschläuche 417, 433, 445, 448, 451
 Wassersteckdosen 316-321
 Wassertanks 104, 432-435, 451
 Wassertaxi 432-433
 Wasserwaagen 301
 WC-Entlüftungen 472, 484-485
 WC-Sitzauflagen 474
 Wechselrichter 581, 584-587, 590, 605
 Wechselstromzähler 577
 Weingläser 638, 642-643, 645-649
 Weithalskanister 429-430
 Werkzeuge 58, 60, 62-66, 73, 300,
 401, 447-448, 534, 855
 Wertdepots 377-378
 Wespenfallen 102
 WiFi-Geräte 823, 835, 858-868, 870-871,
 875-876, 883, 893, 895
 Windabweiser 51
 Windblenden 22, 57, 164, 338
 Windschutzze 49-52, 87-88, 496
 Wintervorzelte 17-21
 Wippschalter 449, 558, 565-567, 899
 Wohnwagenspiegel 326-333
 Wohnwagenvorzelte 7-27, 32
 Woks 661, 663, 667

Z

Zähler 577
 Zangen 65, 448, 513, 516, 855
 Zeltauslegeware 28, 77-83
 Zeltbesen 693
 Zeltböden 28, 77-83
 Zelte 7-15, 17-42, 89-91
 Zeltgestänge 6-7, 9, 13-14, 17-20, 22-24, 53-55, 72, 159
 Zeltheizungen 550-551
 Zelttheringe 52, 66-70, 72, 190
 Zeltlampen 106, 109, 111-112, 554-555
 Zeltlaternen 106-107, 500, 502-503, 514
 Zelt Nägel 52, 66-70, 72
 Zeltreiniger 408, 411
 Zeltstangen 5-7, 9, 13-14, 17-18, 20, 22-24,
 53-55, 72, 159
 Zeltsysteme 133, 139, 146, 149, 157-159, 172-177
 Zeltteppiche 78-83
 Zerhacker-Toiletten 467
 Zurrgurte 177, 236, 241, 347
 Zusatzbetten 367, 764
 Zusatzgestänge 5-7, 9, 13-14, 18, 20, 22-24,
 53-55, 72, 135, 165
 Zweiflammkocher 489-490, 492-495,
 497, 499, 502, 508, 515



Tag der Camper

10. Mai 2025

2. Samstag im Mai



Frankana®
Caravan und Freizeit GmbH
Südstraße 4
97258 Gollhofen

Telefon +49 9339 97 13 600
Telefax +49 9339 97 13 900
info@frankana.de

Freiko®
Handelsgesellschaft mbH
Industriestraße 2
97258 Gollhofen

Telefon +49 9339 97 13 200
Telefax +49 9339 97 13 500
info@freiko.de

www.frankanafreiko.de

Unsere Social Media Kanäle



Facebook



Instagram



YouTube



LinkedIn

